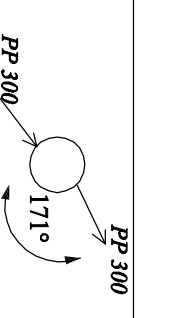
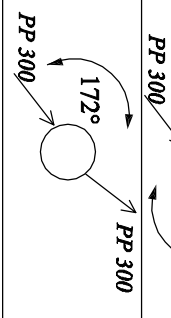
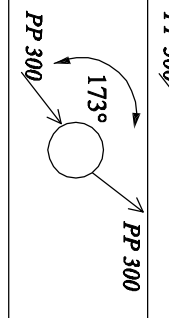
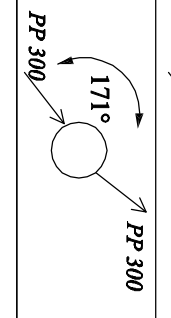
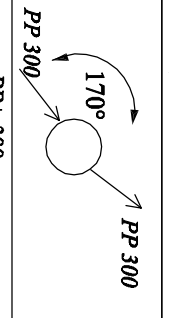
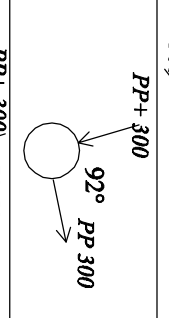
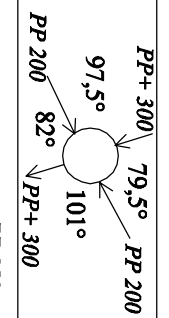
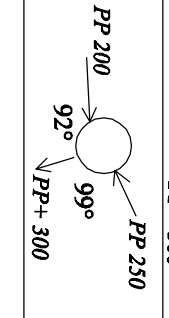
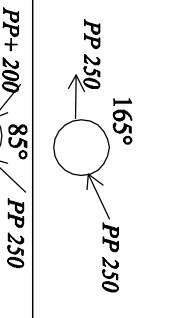
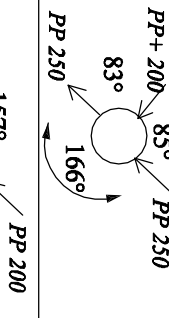
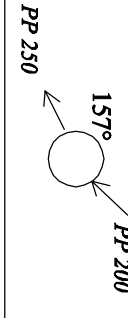


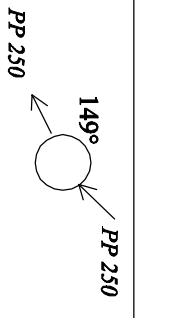
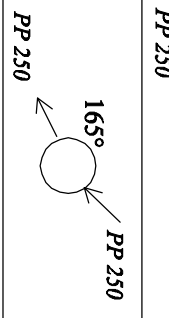
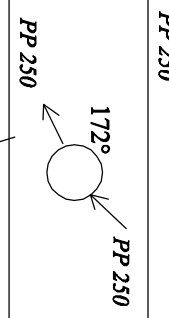
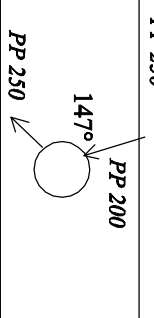
Výkaz šachet - větev E1

	označ. šachty	UT	hl. dna	spád odtoku	spád přítoku	spodní část zděná 700 (1000)	TBS 1000/600/90	TBS 1000/300/90	přechodová deska TZK 1300/625- 200/1	TWB 625/60 (60,100)	těžký litinový poklop ø 600
		dno středů šachty									
větev E1	Š30	231,60 230,00	1,60	13,7 %	15,6 %	1	1		1	1 x 100	1
	Š31	234,40 232,80	1,60	15,6 %	7,1 %	1	1		1	1 x 100	1
	Š32	235,80 234,20	1,60	7,1 %	7,5 %	1	1		1	1 x 100	1
	Š33	237,00 235,40	1,60	7,5 %	7,2 %	1	1		1	1 x 100	1
	Š34	238,60 237,00	1,60	7,2 %	7,1 %	1	1		1	1 x 100	1
	Š35	239,85 238,25	1,60	7,1 %	38,8 %	1	1		1	1 x 100	1
	Š36	242,22 240,62	1,60	38,8 %	47,6 %	1	1		1	1 x 100	1
	Š37	256,70 254,30/253,60	2,40/3,04	47,6 %	2,3 %	1 x 1000	1	1	1	3 x 100	1
	Š38	256,50 254,90	1,60	2,3 %	1 %	1	1		1	1 x 100	1
	Š39	256,60 255,00	1,60	1 %	1 %	1	1		1	1 x 100	1
	Š40	256,65 255,11	1,54	1 %	3 %	1	1		1	1 x 60	1

TVAR DNÁ - větev E1

šachta číslo	poznámka
Š 30	 dno ve spádu
Š 31	 dno ve spádu
Š 32	 - dno ve spádu
Š 33	 - dno ve spádu
Š 34	 dno ve spádu
Š 35	 dno ve spádu
Š 36	 - dno ve spádu
Š 37	 - sklon 0,7 m provést v žulové dleži
Š 38	 - dno ve spádu
Š 39	 - dno ve spádu
Š 40	 - dno ve spádu

TVAR DNÁ - větev F

šachta číslo	poznámka
Š 41	 dno ve spádu
Š42	 dno ve spádu
Š 43	 - dno ve spádu
Š 44	 - dno ve spádu

Výkaz šachet - větev F

	označ. šachty	UT	hl. dna	spád odtoku	spád přítoku	spodní část zděná 700 (1000)	TBS 1000/600/90	TBS 1000/300/90	přechodová deska TZK 1300/625- 200/1	TWB 625/60 (60,100)	těžký litinový poklop ø 600
		dno středů šachty									
větev F	Š41	260,90 259,40	1,60	0,9 %	4,3 %	1	1		1	1 x 100	1
	Š42	261,60 260,00	1,60	4,3 %	8,5 %	1	1		1	1 x 100	1
	Š43	265,30 263,70	1,60	8,5 %	13,8 %	1	1		1	1 x 100	1
	Š44	268,70 267,10	1,60	13,8 %	12,5 %	1	1		1	1 x 100	1

poznámka: dna kanalizačních šachet budou vyzděna z kanalizačních cihel - platí pro spády do 15 %

Pro spády větší než 15 % budou dna šachet vyzděna z žulových kostek

S.O. 37 - 6

ing. arch. Magdalena Dandová Perna Berníče 25 / 925 182 00 Praha 8	akce Obnova zahrady Kinských v Praze 5 Rekonstrukce parkových cest	paré
objednatel	Hlavní město Praha, Mariánské nám. 2, Praha I	
autorský návrh	Ing. arch. M. Dandová, Ing.arch. Kosnar	
vedoucí projektant	Ing. arch. M. Dandová	
projektant profese	Ing. Vodtínová, Ing. Vodtínal	
stupně PD	jednosupňová projekt. dokumentace	formáty 4 A4
datum	11/2004	obsah Tvary dna šachet - větev E1, F Výkaz šachet - větev E1, F
měřítko		č.v. 15