

PRŮKAZ ENERGETICKÉ NÁROČNOSTI BUDOVY

vydaný podle zákona č. 406/2000 Sb., o hospodaření s energií, a vyhlášky č. 78/2013 Sb., o energetické náročnosti budov

Ulice, číslo: **Pod Radnicí 315/5**


PSC, místo: **150 00 Košiče**

Typ budovy: **Vzdělávací zařízení**

Plocha obálky budovy: **1 459 m²**

Objemový faktor tvaru A/V: **0,36 m²/m³**

Energetický vztažná plocha: **905 m²**

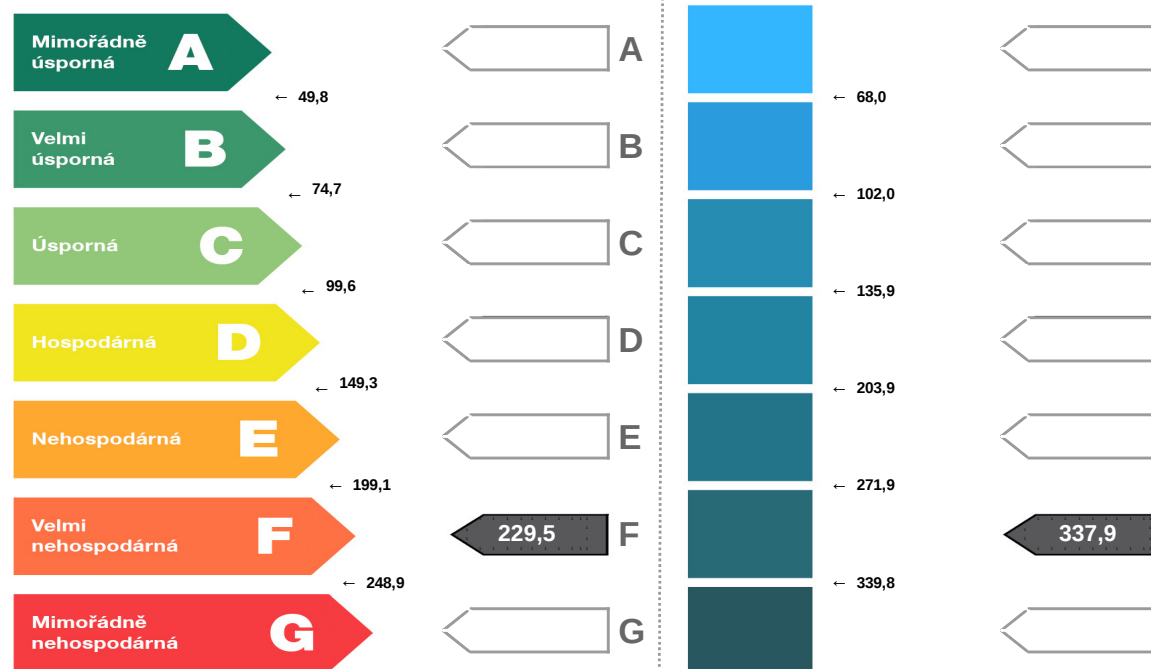


ENERGETICKÁ NÁROČNOST BUDOVY

Celková dodaná energie
(Energie na vstupu do budovy)

Neobnovitelná primární energie
(Vliv provozu objektu na životní prostředí)

Měrné hodnoty kWh/(m².rok)



Hodnoty pro celou budovu
MWh/rok

207,8

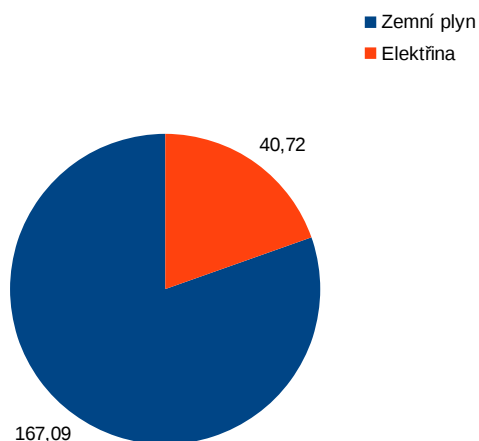
306,0

DOPORUČENÁ OPATŘENÍ

Opatření pro	Stanovena	Popis opatření je v protokolu průkazu a vyhodnocení jejich dopadu na energetickou náročnost je znázorněno šipkou Doporučení
Vnější stěny:	<input type="checkbox"/>	
Okna a dveře:	<input type="checkbox"/>	
Střechu:	<input type="checkbox"/>	
Podlahu:	<input type="checkbox"/>	
Vytápění:	<input type="checkbox"/>	
Chlazení/klimatizaci:	<input type="checkbox"/>	
Větrání:	<input type="checkbox"/>	
Přípravu teplé vody	<input type="checkbox"/>	
Osvětlení:	<input type="checkbox"/>	
Jiné:	<input type="checkbox"/>	

PODÍL ENERGO NOSITELŮ NA DODANÉ ENERGII

Hodnoty pro celou budovu
MWh/rok



UKAZATELE ENERGETICKÉ NÁROČNOSTI BUDOVY

	Obálka budovy	Vytápění	Chlazení	Větrání	Úprava vlhkosti	Teplá voda	Osvětlení
	U_{em} W/(m².K)	Dílní dodané energie Měrné hodnoty kWh/(m ² .rok)					
Mimořádně úsporná							
A							
B							
C						9,3	
D							
E							
F		185,1					
G	1,19						35,1
Mimořádně neúsporná							
Hodnoty pro celou budovu MWh/rok		167,6				8,4	31,8

Zpracovatel: Ing. Bruno Vallance
Kontakt: vallance@oekoplan.cz

Osvědčení č.: 093
Vyhотовeno dne: 13. červenec 2014
Podpis:

