

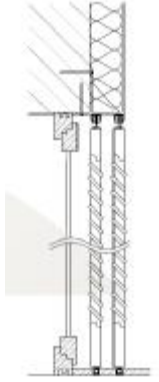




# TABULKA TRUHLÁŘSKÝCH PRVKŮ :

OZNAČ.	SCHÉMA	POPIS, ROZMĚR [ mm ]	KS CELKEM
	POCHOZÍ ROŠT Z EXOTICKÉHO DŘEVA BANGKIRAI	modulový systém do jednotlivých polí části "venkovní obytný prostor"  rozměr pole 1600 x 2900 mm	5ks
	POSUVNÉ DŘEVĚNÉ FASÁDNÍ STĚNY 1 	modulový systém do jednotlivých polí podélné fasády části ocelové haly "obytný prostor"  - systém závěsných roštů z lepených dřevěných lamel, pojezd závěsů v horních FeZn C-kolejnicích, v žulové dlažbě před fasádou osazeny 3ks vodících lyžin (FeZn)  modulový rozměr pole 2970 x 2850 mm  - dodavatel např. Helios	6ks
	POSUVNÉ DŘEVĚNÉ FASÁDNÍ STĚNY 2 	modulový systém do jednotlivých polí štítu fasády části ocelové haly "obytný prostor"  - systém závěsných roštů z lepených dřevěných lamel, pojezd závěsů v horních FeZn C-kolejnicích, v žulové dlažbě před fasádou osazeny 3ks vodících lyžin (FeZn)  modulový rozměr pole 2000 x 2850 mm  - dodavatel např. Helios	8ks
	VNITŘNÍ PARAPETY OKEN  - viz.podrobnosti Tabulka oken	Parapetní deska s nosem nebo bez, provedení laťovka dřevěná š=350mm, uchycená na příponky do zdiva parapetu - povrchová úprava v barvě oken	10ks
	VNITŘNÍ PARAPETY PROSKLENÉ FASÁDY SCHŮCO  - viz.podrobnosti Prosklená fasáda	Parapetní deska s nosem, provedení lamino š=230mm, barva šedá, uchycená na příponky do betonových parapetů	24m