

Zpráva o plnění rozpočtu hl. m. Prahy za rok 2022

**DŮVODOVÁ ZPRÁVA
ČÁST I.**

(Hlavní město Praha celkem)

Seznam použitých zkratk:

EHP	Evropský hospodářský prostor
EHP/Norska	Finanční mechanismus EHP Norsko
FRR	Fond rezerv a rozvoje
FÚ	Finanční úřad
FS EU	Fond solidarity Evropské unie
FV	Finanční vypořádání
HZS	Hasičský záchranný sbor
MČ	Městské části hlavního města Prahy
MF	Ministerstvo financí
MK	Ministerstvo kultury
MMR	Ministerstvo pro místní rozvoj
MPSV	Ministerstvo práce a sociálních věcí
MŠMT	Ministerstvo školství, mládeže a tělovýchovy
MV	Ministerstvo vnitra
MZ	Ministerstvo zemědělství
MZdr	Ministerstvo zdravotnictví
MŽP	Ministerstvo životního prostředí
SFDI	Státní fond dopravní infrastruktury
SFRB	Státní fond rozvoje bydlení
SFŽP	Státní fond životního prostředí
OPVVV	Operační program Výzkum, věda a vzdělávání
OPPPR	Operační program Praha – pól růstu
ORJ	Organizační jednotka (kapitola)
PID	Pražská integrovaná doprava
PIS	Pražská informační služba – Prague City Tourism
PO	Příspěvkové organizace
RHMP	Rada hl. m. Prahy
RMČ	Rada městské části hl. m. Prahy
RS	Rozpočet schválený
RU	Rozpočet upravený
SR	Státní rozpočet
ZHMP	Zastupitelstvo hl. m. Prahy
ZMČ	Zastupitelstvo městské části hl. m. Prahy

Vysvětlivky:

kapitola 01	- Rozvoj obce
kapitola 02	- Městská infrastruktura
kapitola 03	- Doprava
kapitola 04	- Školství, mládež a sport
kapitola 05	- Zdravotnictví a sociální oblast
kapitola 06	- Kultura a cestovní ruch
kapitola 07	- Bezpečnost
kapitola 08	- Hospodářství
kapitola 09	- Vnitřní správa
kapitola 10	- Pokladní správa

I. Hlavní město Praha celkem

1. Úvod	1
2. Příjmy	5
3. Výdaje	9
4. Financování	15
5. Vybrané ekonomické údaje	
5.1. - Finanční vypořádání se státním rozpočtem	16
5.2. - Účelové prostředky státního rozpočtu poskytnuté hl. m. Praze v roce 2022	23
6. Tabulkové přílohy	
6.1. - Bilance příjmů a výdajů rozpočtu k 31. 12. 2022 za hl. m. Prahu celkem	
6.2. - Rozbor příjmů, výdajů a financování podle rozpočtových kapitol za hl. m. Prahu celkem	

I. Hlavní město Praha jako celek

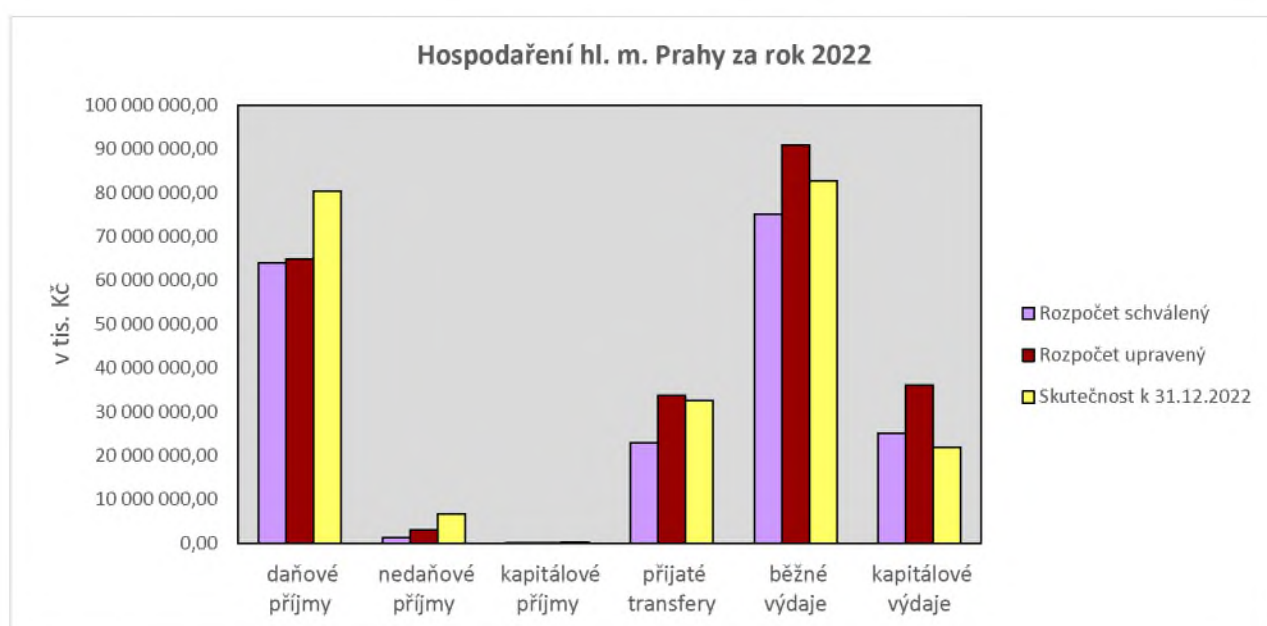
1. Úvod

Hospodaření hlavního města Prahy jako celku (obce i kraje současně) skončilo k 31. 12. 2022 přebytkem ve výši 15 513 007,60 tis. Kč. Výsledek hospodaření hlavního města Prahy byl ovlivněn plněním příjmů do výše 120 335 909,52 tis. Kč, což představuje 117,98 % rozpočtu upraveného (RU), a celkových výdajů, které byly ve sledovaném období plněny do výše 104 822 901,92 tis. Kč, což odpovídá 82,44 % RU (běžné výdaje byly plněny do výše 82 800 592,01 tis. Kč, tj. na 91,01 % RU a kapitálové výdaje do výše 22 022 309,91 tis. Kč, tj. na 60,88 % RU).

Přehled o celkovém hospodaření hlavního města Prahy jako celku dle základních ukazatelů je uveden v následující tabulce:

v tis. Kč

	RS	RU	Skutečnost k 31.12.2022	% plnění k RU	Skutečnost k 31. 12. 2021	Skutečnost k 31. 12. 2020
Příjmy:	88 567 734,60	102 001 192,80	120 335 909,52	117,98	105 630 602,69	96 941 214,94
<i>z toho :daňové</i>	64 036 871,70	64 904 185,40	80 461 737,20	123,97	70 715 349,94	62 991 552,13
<i>nedaňové</i>	1 355 657,60	3 076 393,30	6 823 504,26	221,80	4 346 868,25	5 054 371,81
<i>kapitálové</i>	151 488,60	246 289,90	343 686,22	139,55	113 119,08	61 462,20
<i>přijaté transfery:</i>	23 023 716,70	33 774 324,20	32 706 981,84	96,84	30 455 265,42	28 833 828,80
- <i>transfery ze st.rozp.</i>	19 776 989,40	29 315 173,40	29 315 171,34	100,00	27 985 854,87	26 049 019,98
- <i>transfery od obcí</i>	240,00	986,30	1 132,27	114,80	1 664,11	1 941,94
- <i>přev. z vl.f. hosp.čin.</i>	3 246 487,30	4 323 983,10	3 256 495,17	75,31	2 467 736,44	2 778 498,16
- <i>ze stát.fin.aktiv</i>						
- <i>ze zahraničí</i>		134 181,40	134 183,06			4 368,72
Výdaje:	100 331 026,30	127 155 661,50	104 822 901,92	82,44	89 649 359,75	88 034 745,43
<i>z toho : běžné</i>	75 195 304,30	90 982 873,10	82 800 592,01	91,01	74 926 639,50	73 582 185,79
<i>kapitálové</i>	25 135 722,00	36 172 788,40	22 022 309,91	60,88	14 722 720,25	14 452 559,64
Rozdíl příjmů a výdajů	-11 763 291,70	-25 154 468,70	15 513 007,60		15 981 242,94	8 906 469,51



Přebytek hospodaření hl. m. Prahy (rozdíl příjmů a výdajů ve skutečnosti) je za rok 2022 ve výši 15 513 007,60 tis. Kč. Celkové příjmy byly plněny na 117,98 % RU, tj. přijato o 18 334 716,72 tis. Kč více než bylo plánováno. Z toho připadá např. 80 461 737,20 tis. Kč na daňové příjmy, zejména daně z přidané hodnoty a daně z příjmů právnických osob, dále 6 823 504,26 tis. Kč na nedaňové příjmy (zejména příjmy z úroků a realizace finančního majetku). Přijaté transfery byly plněny na 96,84 % RU, tj. o 1 067 342,36 tis. Kč méně než bylo plánováno. Celkové výdaje byly plněny na 82,44 % RU, tedy o 22 332 759,58 tis. Kč méně než bylo plánováno. Z toho běžné výdaje byly plněny na 91,01 % RU (o 8 182 281,09 tis. Kč méně) a kapitálové výdaje byly plněny na 60,88 % RU (o 14 150 478,49 tis. Kč méně).

Rozpočet hlavního města Prahy na rok 2022 a střednědobý výhled rozpočtu hlavního města Prahy do roku 2027 byl schválen ZHMP usnesením č. 28/51 ze dne 17. 6. 2021

s objemem příjmů ve výši	88 567 734,60 tis. Kč
s objemem výdajů ve výši	100 331 026,30 tis. Kč
se schodkem ve výši	11 763 291,70 tis. Kč

Bylo schváleno 58 dílčích rozpočtů a střednědobých výhledů do roku 2027, z toho 57 dílčích rozpočtů městských částí hl. m. Prahy na rok 2022 a rozpočtových výhledů do roku 2027 bylo schváleno Zastupitelstvy městských částí a rozpočet vlastního hlavního města Prahy na rok 2022 a střednědobý výhled do roku 2027 byl schválen Zastupitelstvem hl. m. Prahy.

Dílčí rozpočty hlavního města Prahy byly zpracovány ve vazbě na zákon č. 131/2000 Sb., o hlavním městě Praze, ve znění pozdějších předpisů, zákon č. 250/2000 Sb., o rozpočtových pravidlech územních rozpočtů, ve znění pozdějších předpisů, vyhlášku č. 323/2002 Sb., o rozpočtové skladbě, ve znění pozdějších předpisů a zákon č. 57/2022 Sb., o státním rozpočtu České republiky na rok 2022.

Transfery poskytnuté ze státního rozpočtu a státních fondů městským částem hlavního města Prahy navyšují příjmy vlastního hlavního města Prahy. Poskytnutí těchto finančních prostředků příslušným městským částem hlavního města Prahy se děje prostřednictvím výdajové položky 5347 (převody mezi hlavním městem Prahou městskými částmi – běžné výdaje) a položky 6363 (kapitálové výdaje). Příjmy od městských částí se realizují pomocí příjmové položky 4137 a 4251 (převody mezi vlastním hl. m. Prahou a městskými částmi – příjmy). Všechny tyto položky patří mezi položky konsolidační, které se na úrovni hlavního města Prahy jako celku eliminují, z tohoto důvodu rozpočet hlavního města Prahy jako celku není prostý součet 58 dílčích rozpočtů.

Příjmy byly schváleny ve výši 88 567 734,60 tis. Kč, upraveny k 31. 12. 2022 o 13 433 458,20 tis. Kč na 102 001 192,80 tis. Kč a plněny do výše 120 335 909,52 tis. Kč, to znamená na 117,98 % RU.

Daňové příjmy tvořily ve skutečnosti 66,86 % veškerých příjmů hlavního města Prahy.

Schválený rozpočet	64 036 871,70 tis. Kč
Upravený rozpočet	64 904 185,40 tis. Kč
Skutečnost	80 461 737,20 tis. Kč

Výběr daní v roce 2022 byl oproti roku 2021 vyšší o 9 746 387,26 tis. Kč. Objemově největší je daň z přidané hodnoty v celkové výši 40 589 156,10 tis. Kč (o 5 032 368,58 tis. Kč více než v r. 2021). Dalším významným daňovým příjmem je daň z příjmů právnických osob ve výši 18 929 694,67 tis. (o 1 929 899,13 tis. Kč více než v r. 2021). Třetím nejvýznamnějším daňovým příjmem je daň z příjmů fyzických osob ve výši 15 265 530,81 tis. Kč (o 1 346 776,24 tis. Kč více než v r. 2021).

Nedaňové příjmy tvořily pouze 5,67 % z celkového objemu skutečných příjmů hlavního města Prahy.

Schválený rozpočet	1 355 657,60	tis. Kč
Upravený rozpočet	3 076 393,30	tis. Kč
Skutečnost	6 823 504,26	tis. Kč

Objemově nejvyšší částku ve skutečnosti tvoří příjmy z úroků a realizace finančního majetku ve výši 4 577 241,24 tis. Kč. Přijaté vratky transferů a ostatních příjmů z finančního vypořádání předchozích let dosáhly výše 616 639,26 tis. Kč. Jedná se zejména o vrácené finanční prostředky v rámci vypořádání státní dotace škol a školských zařízení HMP, MČ a soukromých škol s MŠMT, nevyčerpané prostředky příspěvkových organizací z roku 2021 či vrácené nevyčerpané prostředky poskytnuté v roce 2021 z rozpočtu hl. m. Prahy na jednotlivé grantové tituly.

V nedaňových příjmech jsou dále zařazeny mj. ty příjmy, které jsou spojeny s určitým sankčním postihem. Do rozpočtu hl. m. Prahy jsou převáděny celními úřady a Českou inspekcí životního prostředí, Městskou policií hl. m. Prahy a odbory MHMP.

Příjmy kapitálové ve skutečnosti tvoří 0,29 % z celkových příjmů hl. m. Prahy. Jedná se především o příjmy z prodeje dlouhodobého majetku a o dary od různých subjektů na financování investičních akcí pro městské části hl. m. Prahy. Dynamika darů se nedá předem určit.

Přijaté transfery

Přijaté transfery jsou druhým nejdůležitějším zdrojem příjmů hl. m. Prahy po příjmech daňových, včetně převodů z vlastních fondů hospodářské (podnikatelské) činnosti. Tvořily 27,18 % z celkového objemu skutečných příjmů hlavního města Prahy.

Schválený rozpočet	23 023 716,70	tis. Kč
Upravený rozpočet	33 774 324,20	tis. Kč
Skutečnost	32 706 981,84	tis. Kč

Jedná se především o přijaté transfery ze státního rozpočtu a státních fondů ve výši 29 315 171,34 tis. Kč, z toho neinvestiční transfery tvoří finanční prostředky ve výši 28 012 056,02 tis. Kč a investiční transfery ve výši 1 303 115,32 tis. Kč.

Významnou položkou jsou převody z vlastních fondů hospodářské (podnikatelské) činnosti ve výši 3 256 495,17 tis. Kč. Jedná se převážně o nájemné z bytových a nebytových prostor v bytových objektech, pronájem pozemků, příjmy z prodeje nemovitostí či o vyúčtování zón placeného stání.

Nejvyšší částku v přijatých transferech tvoří přijatý transfer z MŠMT na úhradu výdajů na vzdělání – 19 380 056,30 tis. Kč a 3 197 389,70 tis. Kč pro soukromé školy. Ministerstvo práce a sociálních věcí poskytlo např. 1 796 481,30 tis. Kč na sociální služby.

Výdaje na rok 2022 byly schváleny ve výši 100 331 026,30 tis. Kč a upraveny během sledovaného období o 26 824 635,20 tis. Kč na 127 155 661,50 tis. Kč. Čerpání celkových výdajů ve výši 104 822 901,90 tis. Kč odpovídá 82,44 % RU. Z toho připadá na běžné výdaje částka ve výši 82 800 591,98 tis. Kč (plnění na 91,01 % RU) a na kapitálové výdaje částka ve výši 22 022 309,92 Kč (plnění na 66,88 % RU). Nejvyššího čerpání k rozpočtu upravenému ve sledovaném období roku 2022 dosahují celkové výdaje v oblasti dopravy (92,71 % RU) a školství (90,49 % RU).

Běžné výdaje tvořily 79,00 % celkových výdajů města.

Schválený rozpočet	75 195 304,30	tis. Kč
Upravený rozpočet	90 982 873,10	tis. Kč
Skutečnost	82 800 591,98	tis. Kč

Běžné výdaje ve skutečnosti mají vzestupnou tendenci, od 48 244 643,52 tis. Kč v roce 2015 po 82 800 592,01 tis. Kč v roce 2021 (s plněním na 91,97 % RU).

Kapitálové výdaje tvořily 21,00 % celkových výdajů města.

Schválený rozpočet	25 135 722,00	tis. Kč
Upravený rozpočet	36 172 788,40	tis. Kč
Skutečnost	22 022 309,92	tis. Kč

Toto relativně nízké čerpání prostředků na kapitálové výdaje bylo ovlivněno mimo jiné přísnějšími i upravenými pravidly zadávání veřejných zakázek, které může být o několik měsíců časově náročnější, než bylo v hlubší minulosti obvyklé. To platí i u akcí jednoletých i zahajovaných, kdy se prodlužuje příprava stavby, nebo jsou problémy např. při výkopech pozemků. Lze tak shrnout, že relativně nízké čerpání kapitálových výdajů bylo ovlivněno procesem jejich majetkoprávního, projektového, povolovacího a zakázkového zajištění v souladu s platnými právními předpisy a dále samotným realizačním investičním procesem kupř. vzhledem k sezónnosti stavebních prací.

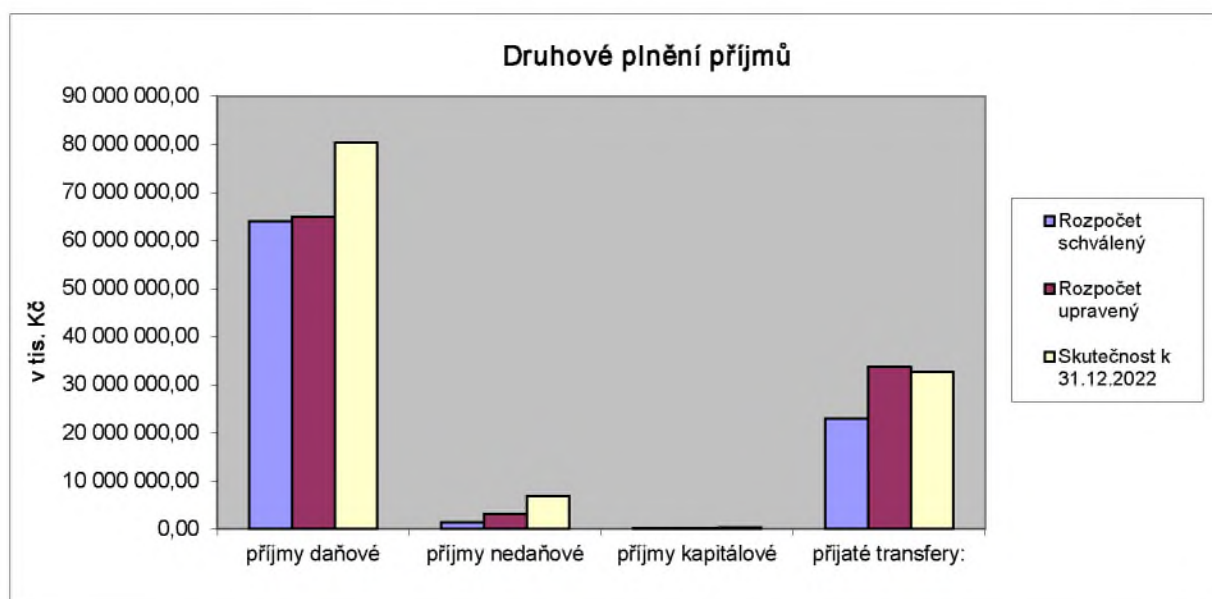
Třída 8 – financování, zde se promítá přebytek hospodaření hlavního města Prahy jako celku ve výši 15 513 007,61 tis. Kč, což znamená navýšení finančních zdrojů hlavního města Prahy. Ve třídě 8 – financování je zachycen proces splácení závazků v celkové výši 764 249,52 tis. Kč.

2. Příjmy

Příjmy hlavního města Prahy jako celku v upraveném rozpočtu k 31. 12. 2022 byly rozpočtovány ve výši 88 567 734,60 tis. Kč a plněny do výše 120 335 909,53 tis. Kč, tj. na 117,98 % RU. Plnění jednotlivých příjmů je uvedeno v následující tabulce a grafu:

v tis. Kč

Druh příjmů	Rozpočet schválený	Rozpočet upravený	Skutečnost k 31.12.2022	% plnění k RU	Skutečnost k 31.12.2021	Skutečnost k 31.12.2020
příjmy daňové	64 036 871,70	64 904 185,40	80 461 737,20	123,97	70 715 349,94	62 991 552,13
příjmy nedaňové	1 355 657,60	3 076 393,30	6 823 504,26	221,80	4 346 868,25	5 054 371,81
příjmy kapitálové	151 488,60	246 289,90	343 686,22	139,55	113 119,08	61 462,20
přijaté transfery:	23 023 716,70	33 774 324,20	32 706 981,85	96,84	30 461 074,60	28 833 828,80
-ze st. rozpočtu	19 776 989,40	29 315 173,40	29 315 171,34	100,00	27 985 864,87	26 049 019,98
- od obcí	240,00	986,30	1 132,27	114,80	1 664,11	1 941,94
- přev. z vl.fon. h.čin.	3 246 487,30	4 323 983,10	3 256 495,17	75,31	2 467 736,44	2 778 498,16
- ze stát. fin. aktiv						
- ze zahraničí		134 181,40	134 183,06			4 368,72
Celkem	88 567 734,60	102 001 192,80	120 335 909,53	117,98	105 636 411,87	96 941 214,94



Významnými příjmy hlavního města Prahy jako celku jsou příjmy daňové, které jsou převáděny finančními úřady a od roku 2002 děleny na daňové příjmy kraje a daňové příjmy obce. Daňové příjmy převáděné finančními úřady hlavního města Prahy jako kraje dosáhly k 31. 12. 2022 výše 2 984 040,64 tis. Kč, což odpovídá 142,78 % RU, tj. o 894 040,64 tis. Kč více než bylo plánováno. Daňové příjmy hlavního města Prahy jako obce dosáhly výše 70 708 996,54 tis. Kč (plnění na 122,12 % RU, více o 12 808 996,54 tis. Kč více než bylo plánováno). Daňové příjmy hlavního města Prahy jako celku, které nebyly převáděny finančními úřady, dosáhly výše 6 768 700,03 tis. Kč (137,74 % RU, přijato o 1 854 514,63 tis. Kč více než bylo plánováno).

Dalším významným zdrojem příjmů hlavního města Prahy jako celku jsou přijaté transfery ve výši 32 706 981,85 tis. Kč, což odpovídá plnění na 96,84 % RU. Tvoří 27,18 % z celkového objemu skutečných příjmů hlavního města Prahy jako celku. Jedná se především o přijaté transfery ze státního rozpočtu a státních fondů (29 315 171,34 tis. Kč) a převody z vlastních fondů hospodářské (podnikatelské) činnosti (3 256 495,17 tis. Kč).

Daňové příjmy

v tis. Kč

Příjmy daňové	RS	RU	Skutečnost k 31.12.2022	% plnění k RU	Skutečnost k 31.12.2021	Skutečnost k 31.12.2020
Daně z příjmů fyzických osob	11 270 000,00	11 270 000,00	15 265 530,81	135,45	13 918 754,57	16 801 708,56
Daně z příjmů práv. osob	12 800 000,00	13 491 344,40	18 929 694,67	140,31	16 999 795,54	12 182 141,05
Daň z přidané hodnoty	36 320 000,00	36 320 000,00	40 589 156,10	111,75	35 556 787,52	30 092 707,05
Popl.a odvody v obl. život.prost.	900 000,00	900 000,00	1 428 969,87	158,77	974 414,89	955 889,63
Místní popl.z vybr.čin. a služeb	411 784,60	425 040,40	963 874,77	226,77	386 555,59	388 340,77
Ost.odvody z vybr.čin. a služeb	1 607,80	1 607,80	2 468,13	153,51	2 953,96	2 910,66
Správní poplatky	448 140,10	454 789,80	463 464,71	101,91	442 452,33	382 420,48
Daně, popl.v obl. hazard. her	500 000,00	650 000,00	1 373 018,17	211,23	1 027 369,27	814 891,84
Daně z majetku	1 385 339,20	1 391 403,00	1 445 559,98	103,89	1 406 266,27	1 370 542,09
c e l k e m	64 036 871,70	64 904 185,40	80 461 737,21	123,97	70 715 349,94	62 991 552,13

Příjmy daňové hlavního města Prahy jako celku dosáhly ve skutečnosti k 31. 12. 2022 výše 80 461 737,21 tis. Kč s plněním na 123,97 % RU. Na celkovém plnění daňových příjmů se největším objemem podílí daň z přidané hodnoty v celkové výši 40 589 156,10 tis. Kč, což činí 50,45 % z celkových daňových příjmů. Plnění odpovídá 111,75 % RU (více o 4 269 156,10 tis. Kč než bylo plánováno). V porovnání s předchozím rokem pak bylo této daně vybráno o 5 032 368,58 tis. Kč více. Dalším významným daňovým příjmem jsou daně z příjmů právnických osob ve výši 18 929 694,67 tis. Kč a s plněním na 140,31 % RU (o 5 438 350,27 tis. Kč více než bylo plánováno). Třetím důležitým daňovým příjmem jsou daně z příjmů fyzických osob, které k 31. 12. 2022 dosáhly výše 15 265 530,81 tis. Kč s plněním na 135,45 % RU (více o 3 995 530,81 tis. Kč).

Nedaňové příjmy

v tis. Kč

Příjmy nedaňové	RS	RU	Skutečnost k 31.12.2022	Skuteč. % z celku	Skutečnost k 31.12.2021	Skutečnost k 31.12.2020
Příjmy z vlast. činnosti	16 125,70	201 935,30	275 135,79	4,03	224 950,03	197 156,91
Odvody přebyt.org.s přím. vztahem	57 631,40	217 487,20	207 981,66	3,05	154 647,47	166 094,67
Příjmy z pronájmu majetku	1 748,00	1 853,00	2 180,63	0,03	1 423,20	1 233,66
Příjmy z úroků a realizace.fin.maj.	583 024,00	1 380 368,10	4 577 241,24	67,08	1 635 063,31	2 650 146,40
Přijaté sankční platby	465 596,00	471 996,20	602 305,87	8,83	536 162,79	520 889,60
Přij. vratky transf. a ost.přij. z fin.vyp.	8 131,30	517 874,90	616 639,26	9,04	1 069 491,65	1 052 651,73
Přij. z prod. krát.a dlouhod. maj.			372,53		1,36	11,00
Ostatní nedaňové příjmy	42 247,20	100 331,90	356 939,47	5,23	530 588,15	263 910,32
P. z využ.výhrad. práv k přír.zdroj.	1,00	1,00	1,00		0,94	0,94
Přijaté splátky půjč. prostředků	181 153,00	184 545,70	184 706,82	2,71	194 539,36	202 276,57
c e l k e m	1 355 657,60	3 076 393,30	6 823 504,27	99,99	4 346 868,26	5 054 371,80

Nedaňové příjmy hlavního města Prahy jako celku tvoří ve skutečnosti 5,67 % z celkového objemu skutečných příjmů. Tyto příjmy dosáhly k 31. 12. 2022 výše 6 823 504,27 tis. Kč a byly plněny na 221,80 % RU. Vyšší plnění bylo zejména důsledkem přijetí příjmů z úroků a realizace finančního majetku ve výši 4 577 241,24 tis. Kč (plnění k RU na 331,60 %).

Kapitálové příjmy

v tis. Kč

Kapitálové příjmy	RS	RU	Skutečnost k 31.12.2022	Skuteč. % z celku	Skutečnost k 31.12.2021	Skutečnost k 31.12.2020
Příj. z prod.dlouhodob.maj.(kr.drob.)	188,00	408,00	354,95	0,10	713,06	188,00
Ostatní kapitálové příjmy	36 349,00	204 881,90	302 331,28	87,97	112 406,02	61 274,20
Příjmy z prodeje dlouh.fin.majetku	114 951,60	41 000,00	41 000,00	11,93		
c e l k e m	151 488,60	246 289,90	343 686,23	100,00	113 119,08	61 462,20

Kapitálové příjmy ve skutečnosti se podílejí na celkových příjmech hlavního města Prahy jako celku 0,29 %. Jedná se především o ostatní kapitálové příjmy – např. investiční dary.

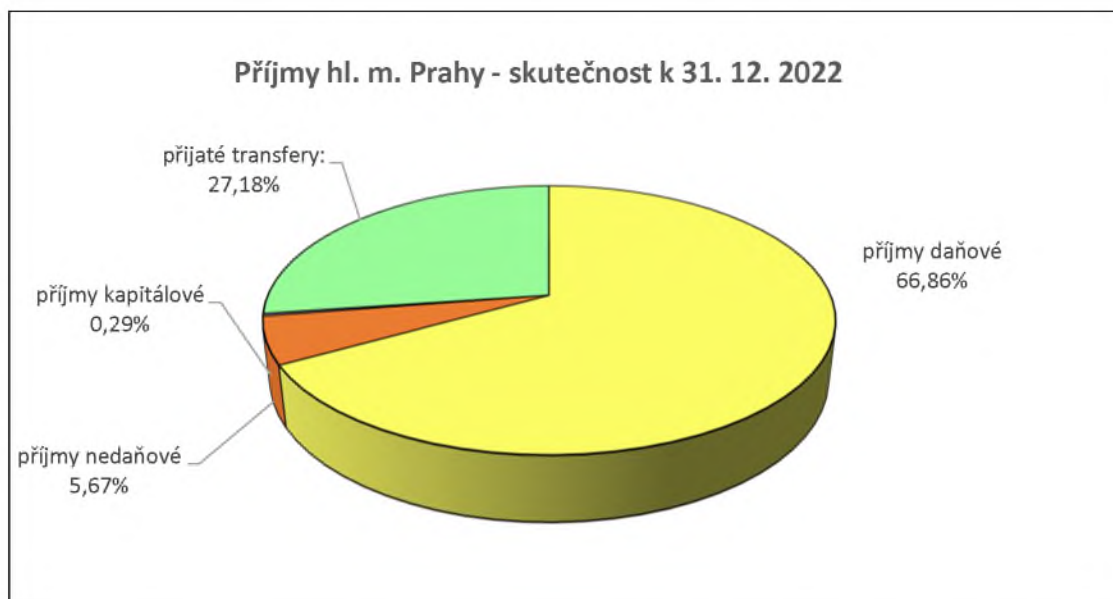
Přijaté transfery

v tis. Kč

Přijaté transfery	RS	RU	Skutečnost k 31.12.2022	Skut. % z celku	Skutečnost k 31.12.2021	Skutečnost k 31.12.2020
Neinvest. transf. ze stát.rozp.	19 776 989,40	28 012 057,60	28 012 056,02	85,65	27 137 041,46	25 544 280,67
Neinvest. transf. od obcí	240,00	986,30	1 132,27	0,00	1 664,11	1 741,94
Přev. z vl.fondů hosp.(podnik.)čin.	3 246 487,30	4 323 983,10	3 256 495,17	9,96	2 467 736,44	2 778 498,16
Neinv.přijaté transf. ze zahraničí		134 181,40	134 183,06	0,41	5 809,18	4 368,72
Neinv.přijaté transf. ze st.fin.aktiv						
Invest. transf. ze stát.rozp.		1 303 115,80	1 303 115,32	3,98	848 823,41	504 739,31
Invest.transf. od veř.rozp.úz.úr.						200,00
Invest.transf. ze zahraničí				0,00		
Invest.transf. ze st.fin. aktiv						
c e l k e m	23 023 716,70	33 774 324,20	32 706 981,84	100,00	30 461 074,60	28 833 828,80

Druhým nejdůležitějším zdrojem příjmů hlavního města Prahy jako celku po příjmech daňových jsou přijaté transfery včetně převodů z vlastních fondů hospodářské (podnikatelské) činnosti, které z metodického hlediska patří do této skupiny. Přijaté transfery k 31. 12. 2022 dosáhly výše 32 706 981,84 tis. Kč, což odpovídá plnění na 96,84 % RU. Na celkových příjmech ve skutečnosti se přijaté transfery podílejí 27,18 %. Největší objem z přijatých transferů tvoří neinvestiční transfery ze státního rozpočtu a státních fondů v celkové výši 28 012 056,02 tis. Kč (85,65 % z celkového objemu přijatých transferů). Rovněž svou roli hrají i převody z vlastních fondů hospodářské (podnikatelské) činnosti, které ve skutečnosti k 31. 12. 2022 dosáhly výše 3 256 495,17 tis. Kč s plněním na 75,31 % RU. Jedná se například o nájemné z bytových a nebytových prostor, pronájem a prodej pozemků nebo o vyúčtování zón placeného stání. Nejvyšší částku v rámci upraveného rozpočtu pak tvoří přijatý transfer z MŠMT na úhradu výdajů na vzdělání (19 380 056,30 tis. Kč).

Graf zobrazuje podíl příjmů hl. m. Prahy podle druhů za r. 2022 ve skutečnosti:



Bližší údaje o poskytnutých transferech jsou uvedeny v bodě 5.2 této Důvodové zprávy.

3. Výdaje

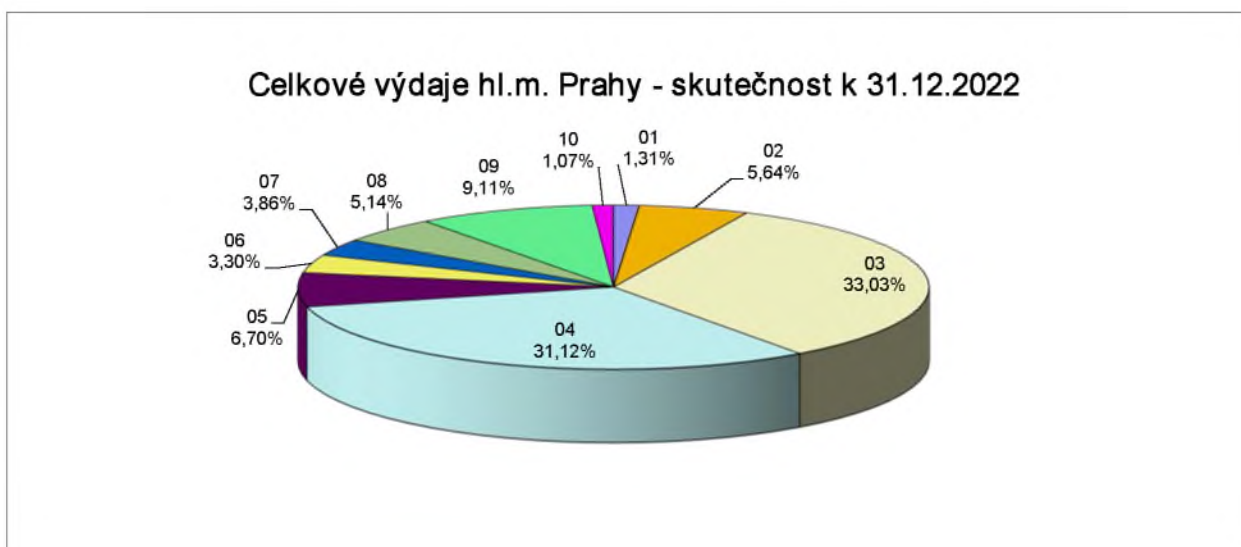
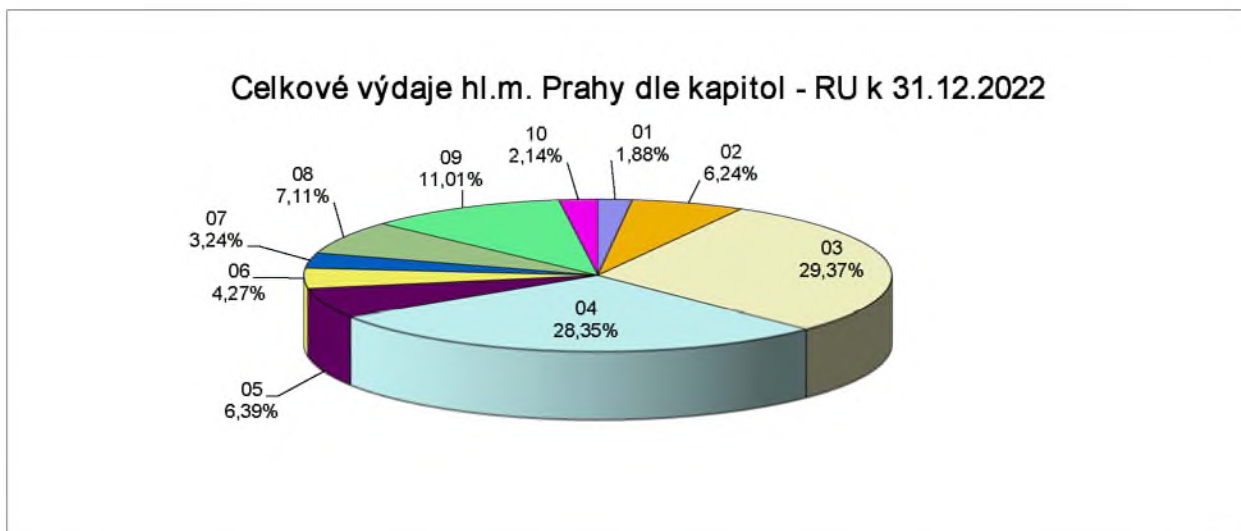
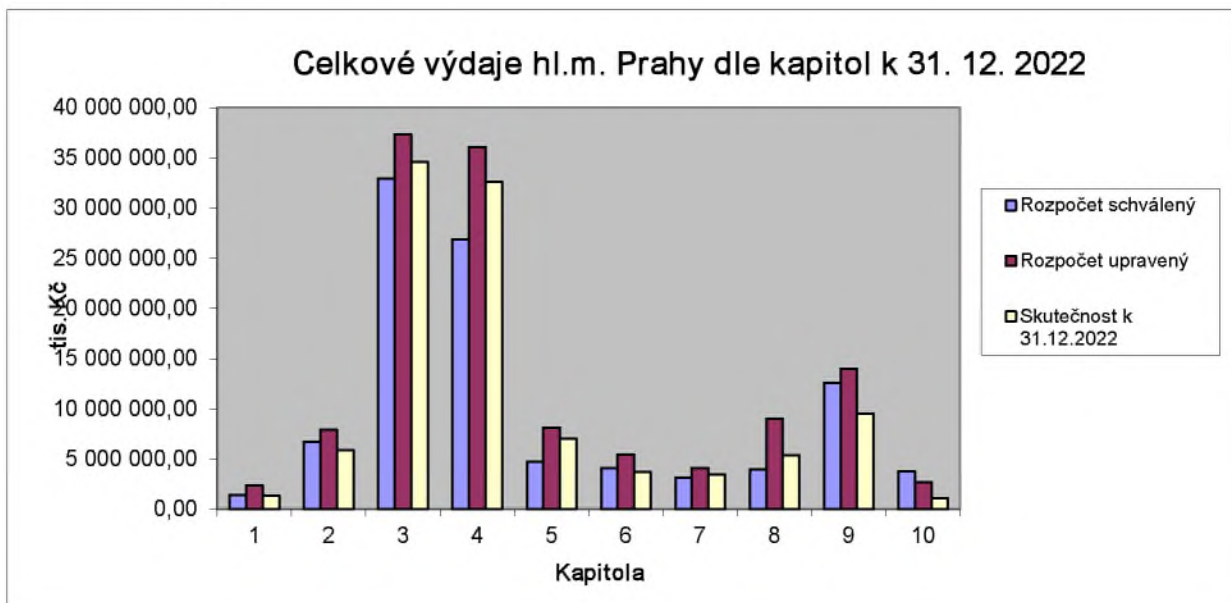
Výdaje hlavního města Prahy jako celku byly ve schváleném rozpočtu na rok 2022 rozpočtovány ve výši 100 331 026,30 tis. Kč a v průběhu roku 2022 navýšeny o 26 824 635,20 tis. Kč, z toho běžné výdaje byly navýšeny o 15 787 568,80 tis. Kč a výdaje kapitálové o 11 037 066,40 tis. Kč. Upravený rozpočet celkových výdajů hlavního města Prahy jako celku k 31. 12. 2022 činil 127 155 661,50 tis. Kč (běžných 90 982 873,10 tis. Kč a kapitálových 36 172 788,40 tis. Kč). Bližší specifikace navýšení rozpočtu výdajů hlavního města Prahy jako celku je uvedena v tabulce „Rozbor příjmů, výdajů a financování podle jednotlivých kapitol“ v části 6 Důvodové zprávy I. Zdrojem krytí tohoto celkového navýšení výdajů byly zejména transfery ze státního rozpočtu a státních fondů poskytnuté hlavnímu městu Praze prostřednictvím MF, rezortních ministerstev a státních fondů a finanční prostředky z úspory hospodaření minulých let.

Skutečné čerpání celkových výdajů k 31. 12. 2022 dosáhlo výše 104 822 901,92 tis. Kč, což odpovídá plnění na 82,44 % RU. Následující tabulka udává přehled plnění celkových výdajů v jednotlivých kapitolách. Největší objem celkových výdajů je v kapitole 03 – Doprava (29,37 % z celkového objemu RU a 33,03 % z celkového objemu skutečných výdajů, s plněním 92,71 % RU) a v kapitole 04 – Školství, mládež a sport (28,35 % z celkového objemu RU a 31,12 % z celkového objemu skutečných výdajů, s plněním 90,49 % RU). Lze konstatovat, že i v minulých letech bylo nejvyššího čerpání celkových výdajů dosaženo ve stejných kapitolách. Naopak nejnižší čerpání celkových výdajů vykazuje kapitola 01 – Rozvoj obce (1,88 % z celkového objemu RU a 1,31 % z celkového objemu skutečných výdajů, s plněním 57,21 % k RU) a kapitola 10 – Pokladní správa (2,14 % z celkového objemu RU a 1,07 % z celkového objemu skutečných výdajů, plnění 41,42 % k RU).

v tis. Kč

Kapitola (ORJ)	Rozpočet schválený	Rozpočet upravený	RU % z celku	Skutečnost k 31.12.2022	Skut. % z celku	% plnění RU	Skutečnost k 31.12.2021	Skutečnost k 31.12.2020
01	1 430 648,80	2 395 491,90	1,88	1 370 513,48	1,31	57,21	1 391 488,55	1 089 377,90
02	6 724 362,50	7 930 192,90	6,24	5 913 319,47	5,64	74,57	5 561 901,81	5 553 861,53
03	32 958 833,40	37 348 536,50	29,37	34 626 901,30	33,03	92,71	27 464 473,06	26 767 933,48
04	26 902 612,20	36 050 405,20	28,35	32 620 244,60	31,12	90,49	29 313 878,86	27 586 175,69
05	4 740 359,70	8 123 066,20	6,39	7 028 324,75	6,70	86,52	6 790 278,06	6 990 722,14
06	4 104 880,90	5 435 782,10	4,27	3 739 422,17	3,57	68,79	2 852 137,36	3 360 743,76
07	3 139 496,20	4 118 083,00	3,24	3 459 102,55	3,30	84,00	2 919 828,38	3 398 610,35
08	3 981 717,10	9 038 377,30	7,11	5 391 942,87	5,14	59,66	3 379 924,64	3 325 877,01
09	12 581 959,80	13 995 684,30	11,01	9 546 476,35	9,11	68,21	9 196 357,89	9 050 573,82
10	3 766 155,70	2 720 042,10	2,14	1 126 654,36	1,07	41,42	779 091,13	910 869,74
	100 331 026,30	127 155 661,50	100,00	104 822 901,90	100,00	82,44	89 649 359,74	88 034 745,42

Podíl jednotlivých kapitol na celkových výdajích v RU a ve skutečnosti k 31. 12. 2022 je zobrazen následujícími grafy:



Běžné výdaje

Rozpočet běžných výdajů, který byl schválen pro hlavní město Prahu jako celek na rok 2022 ve výši 75 195 304,30 tis. Kč, byl k 31. 12. 2022 navýšen o 15 787 568,80 tis. Kč, tj. na 90 982 873,10 tis. Kč. Ve sledovaném období byly běžné výdaje čerpány do výše 82 800 591,98 tis. Kč, tj. na 91,01 % RU. Z celkových výdajů hlavního města Prahy jako celku představuje tato částka 78,99 %.

Největšího objemu ve skutečnosti dosahují běžné výdaje hlavního města Prahy jako celku v kapitole 04 – Školství, mládež a sport (29 195 960,08 tis. Kč, plnění na 96,56 % RU) a v kapitole 03 – Doprava (25 272 322,18 tis. Kč, plnění na 98,32 % RU). Nejnižší čerpání běžných výdajů vykazuje kapitola 10 – Pokladni správa (plnění na 45,50 % RU).

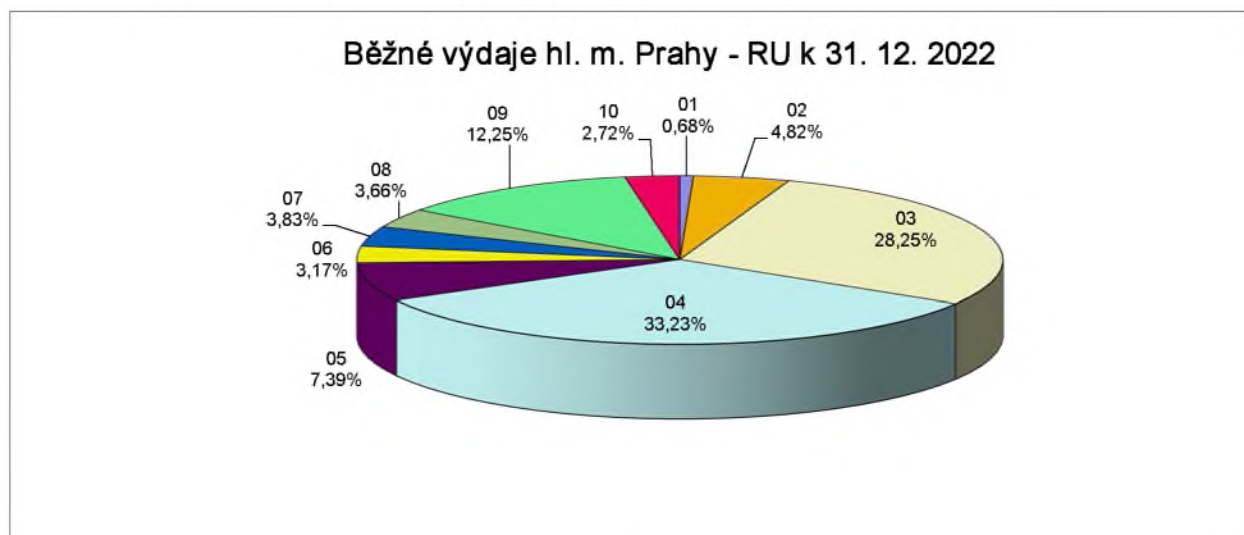
Podrobné čerpání běžných výdajů hlavního města Prahy je popsáno v komentářích k výdajům jednotlivých kapitol v částech II. a III. Důvodové zprávy.

Přehled běžných výdajů hlavního města Prahy jako celku (RS, RU a skutečnost k 31. 12. 2022 a pro srovnání skutečnosti k 31. 12. 2021 a k 31. 12. 2020) podle jednotlivých kapitol udává následující tabulka:

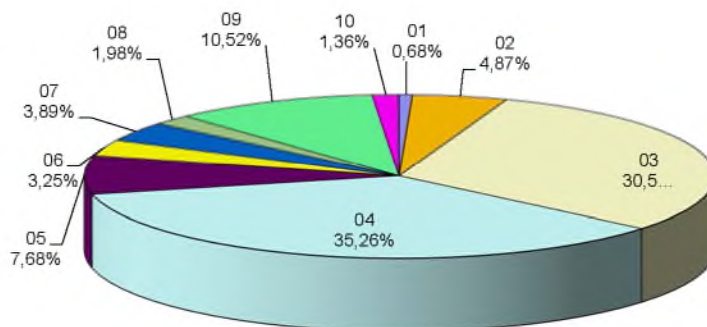
v tis. Kč

Kapitola (ORJ)	Rozpočet schválený	Rozpočet upravený	RU % z celku	Skutečnost k 31.12.2022	Skuteč % z celku	% plnění RU	Skutečnost k 31.12.2021	Skutečnost k 31.12.2020
01	469 741,00	614 876,60	0,68	560 222,44	0,68	91,11	587 523,76	544 689,60
02	3 906 220,20	4 385 310,40	4,82	4 030 050,09	4,87	91,90	3 733 602,53	3 655 833,25
03	24 426 931,40	25 704 607,20	28,25	25 272 322,18	30,52	98,32	22 499 801,91	22 309 118,67
04	23 679 415,30	30 235 660,50	33,23	29 195 960,08	35,26	96,56	26 620 271,85	24 773 140,36
05	4 055 253,40	6 725 068,30	7,39	6 355 651,12	7,68	94,51	6 282 700,22	6 310 980,69
06	2 422 953,10	2 883 301,90	3,17	2 688 792,06	3,25	93,25	2 477 333,51	2 639 069,72
07	2 706 192,60	3 480 315,70	3,83	3 222 887,04	3,89	92,60	2 643 712,94	2 914 072,85
08	888 894,40	3 331 596,10	3,66	1 638 872,04	1,98	49,19	1 167 937,16	1 730 010,84
09	9 951 897,20	11 146 415,70	12,25	8 709 405,52	10,52	78,14	8 138 164,48	7 794 570,09
10	2 687 805,70	2 475 720,70	2,72	1 126 429,41	1,36	45,50	775 591,13	910 699,74
Celkem	75 195 304,30	90 982 873,10	100,00	82 800 591,98	100,00	91,01	74 926 639,49	73 582 185,81

Podíl jednotlivých kapitol na běžných výdajích v upraveném rozpočtu a ve skutečnosti k 31. 12. 2022 je zobrazen následujícími grafy:



Běžné výdaje hl.m. Prahy - skutečnost k 31. 12. 2022



Kapitálové výdaje

Rozpočet kapitálových výdajů, který byl schválen pro hlavní město Prahu jako celek na rok 2022 ve výši 25 135 722,00 tis. Kč, byl k 31. 12. 2022 navýšen o 11 037 066,40 tis. Kč, tj. na 36 172 788,40 tis. Kč. Ve sledovaném období byly kapitálové výdaje čerpány do výše 22 022 309,92 tis. Kč, tj. na 60,88 % RU. Toto relativně nízké čerpání prostředků na kapitálové výdaje bylo ovlivněno mimo jiné přísnějšími i upravenými pravidly zadávání veřejných zakázek, které může být o několik měsíců časově náročnější, než bylo v hlubší minulosti obvyklé. To platí i u akcí jednoletých i zahajovaných, kdy se prodlužuje příprava stavby, nebo jsou problémy např. při výkupu pozemků. Lze tak shrnout, že relativně nízké čerpání kapitálových výdajů bylo ovlivněno procesem jejich majetkoprávního, projektového, povolenacího a zakázkového zajištění v souladu s platnými právními předpisy a dále samotným realizačním investičním procesem kupř. vzhledem k sezónnosti stavebních prací.

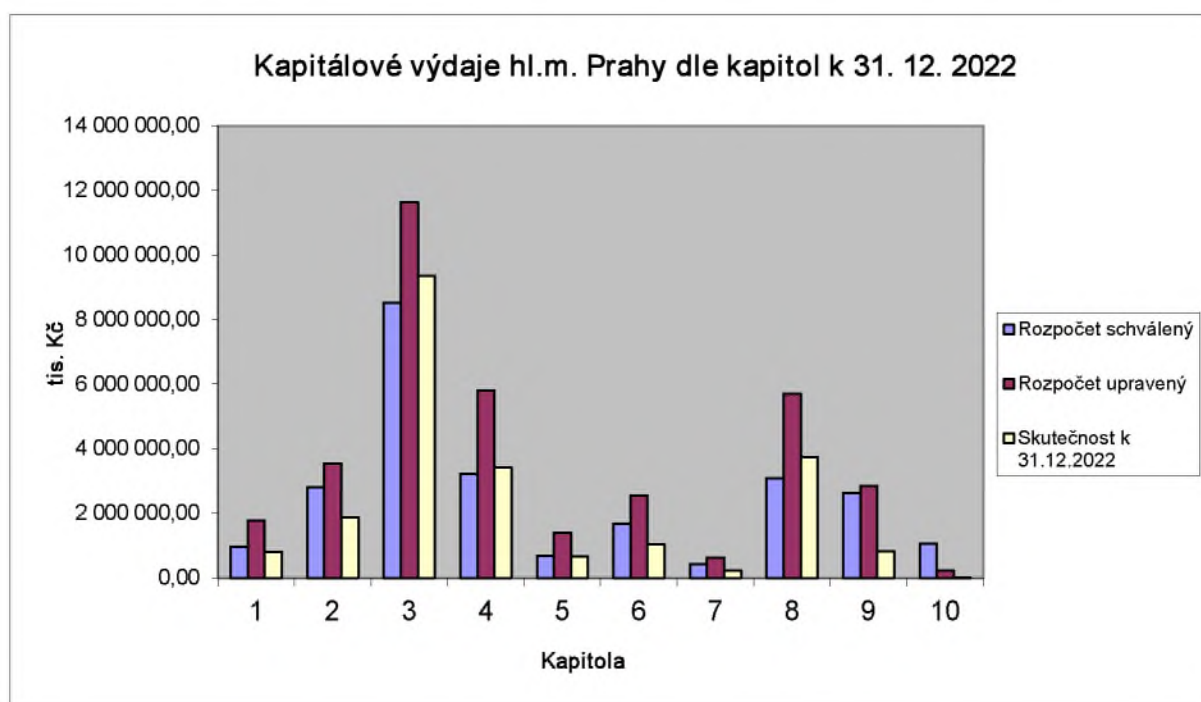
K 31. 12. 2022 se objemově nejvyšší čerpání kapitálových výdajů projevilo v kapitole 03 – Doprava (9 354 579,12 tis. Kč, plnění na 80,34 % RU a 42,48 % z celkových kapitálových výdajů ve skutečnosti) a v kapitole 08 – Hospodářství (3 753 070,83 tis. Kč, plnění na 65,77 % RU a 17,04 % z celkových kapitálových výdajů ve skutečnosti). Naopak nejnižší vykazuje kapitola 09 – Vnitřní správa (plnění na 29,38 % RU) a kap. 10 – Pokladní správa (plnění na 0,09 % RU).

Podrobnější zdůvodnění čerpání kapitálových výdajů v jednotlivých kapitolách je komentováno v Důvodové zprávě II. a III.

Přehled kapitálových výdajů hlavního města Prahy jako celku (RS, RU a skutečnost k 31. 12. 2022 a pro srovnání skutečnosti k 31. 12. 2021 a k 31. 12. 2020) podle jednotlivých kapitol udává následující tabulka:

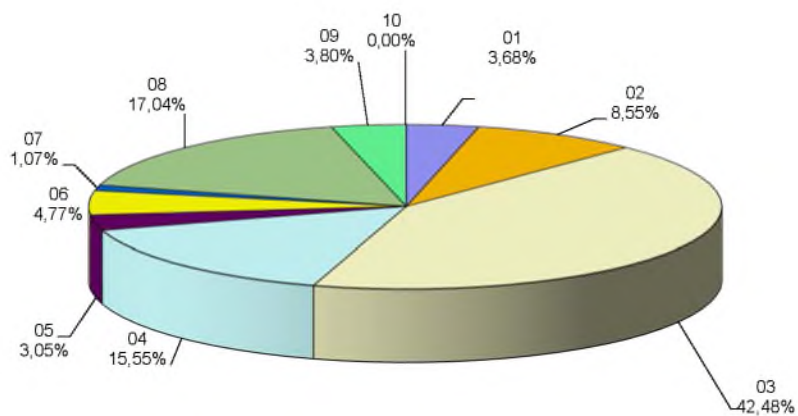
Kapitola	Rozpočet	Rozpočet	RU	Skutečnost	Skuteč.	% plnění	Skutečnost	Skutečnost
(ORJ)	schválený	upravený	% z celku	k 31.12.2022	% z celku	RU	k 31.12.2021	k 31.12.2020
01	960 907,80	1 780 615,30	4,92	810 291,04	3,68	45,51	803 964,79	544 688,30
02	2 818 142,30	3 544 882,50	9,80	1 883 269,38	8,55	53,13	1 828 299,28	1 898 028,28
03	8 531 902,00	11 643 929,30	32,19	9 354 579,12	42,48	80,34	4 964 671,15	4 458 814,81
04	3 223 196,90	5 814 744,70	16,07	3 424 284,52	15,55	58,89	2 693 607,01	2 813 035,33
05	685 106,30	1 397 997,90	3,86	672 673,63	3,05	48,12	507 577,84	679 741,45
06	1 681 927,80	2 552 480,20	7,06	1 050 630,11	4,77	41,16	374 803,85	721 674,04
07	433 303,60	637 767,30	1,76	236 215,51	1,07	37,04	276 115,44	484 537,50
08	3 092 822,70	5 706 781,20	15,78	3 753 070,83	17,04	65,77	2 211 987,48	1 595 866,17
09	2 630 062,60	2 849 268,60	7,88	837 070,83	3,80	29,38	1 058 193,41	1 256 003,73
10	1 078 350,00	244 321,40	0,68	224,95	0,00	0,09	3 500,00	170,00
Celkem	25 135 722,00	36 172 788,40	100,00	22 022 309,92	100,00	60,88	14 722 720,25	14 452 559,61

Porovnání skutečného čerpání kapitálových výdajů hlavního města Prahy jako celku se schváleným a upraveným rozpočtem podle jednotlivých kapitol k 31. 12. 2022 znázorňuje následující graf:

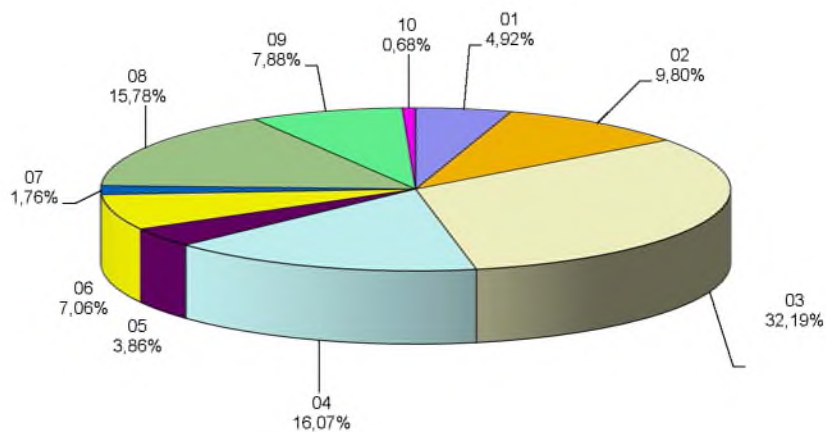


Podíl jednotlivých kapitol na kapitálových výdajích v upraveném rozpočtu a ve skutečnosti k 31. 12. 2022 je zobrazen následujícími grafy:

Kapitálové výdaje hl.m. Prahy - skutečnost k 31. 12. 2022



Kapitálové výdaje hl.m. Prahy - RU k 31. 12. 2022



4. Financování

Hospodaření hlavního města Prahy jako celku (obce i kraje současně) skončilo k 31. 12. 2022 přebytkem hospodaření ve výši 15 513 007,61 tis. Kč. Výše přebytku hospodaření byla ovlivněna především čerpáním výdajů ve výši 104 822 901,92 tis. Kč (plnění na 82,44 % RU) a plněním příjmů ve výši 120 335 909,52 tis. Kč (plnění na 117,98 % RU).

Ve třídě 8 – financování je na straně výdajů zachycen proces splácení závazků, a to v celkové výši 764 249,52 tis. Kč, z toho vlastní hlavní město Praha uhradilo splátky ve výši 763 029,62 tis. Kč a městské části hl. m. Prahy uhradily splátky ve výši 1 219,90 tis. Kč. Na straně příjmů se promítla úspora hospodaření ve výši 5 806 044,06 tis. Kč.

Přehled jednotlivých splátek a půjčených prostředků je popsán v bodě 4 – Financování v Důvodové zprávě II. a III.

5. Vybrané ekonomické údaje

5.1 Finanční vypořádání hlavního města Prahy se státním rozpočtem za rok 2022

Při sestavě návrhu finančního vypořádání hlavního města Prahy za rok 2022 vycházel odbor rozpočtu MHMP z následujících ustanovení:

- zák. č. 218/2000 Sb. ze dne 27. 6. 2000, zákon o rozpočtových pravidlech a o změně některých souvisejících zákonů (rozpočtová pravidla),
- vyhlášky MF ČR č. 367/2015 Sb., která stanovuje zásady a lhůty finančního vypořádání se státním rozpočtem (vyhláška o finančním vypořádání), ve znění vyhlášky č. 435/2017 Sb.,
- Statutu hl. m. Prahy,
- metodického pokynu MF pro zpracování finančního vypořádání se státním rozpočtem za rok 2022, Č.j. MF-25740/2022/1202-2 ze dne 23. 9. 2022 a pokynů jednotlivých ministerstev a státních fondů.

5.1.1 Finanční vypořádání se státním rozpočtem

Finanční vypořádání se státním rozpočtem za rok 2022 probíhalo ve dvou úrovních, a to jednak vypořádání s Ministerstvem financí (vypořádání účelových prostředků poskytnutých do rozpočtu hl. m. Prahy úpravou rozpočtu v průběhu roku 2022 z kapitoly Všeobecná pokladní správa) a jednak s příslušnými rezortními ministerstvy a státními fondy, které v průběhu roku 2022 poskytly hl. m. Praze účelové transfery.

Z předložených návrhů finančního vypořádání vyplynul pro hl. m. Prahu odvod do státního rozpočtu v celkové výši **93 632 501,59 Kč**.

Přehled finančního vypořádání se státním rozpočtem za rok 2022 v Kč:

Transfery	Skutečně čerpáno celkem	Skutečně použito v r. 2022	Vratka k 31.12.2022	vl. HMP	MČ HMP
MINISTERSTVO FINANČÍ :					
<i>kapitola VPS</i>	<i>54 659 200,00</i>	<i>47 013 079,87</i>	<i>7 646 120,13</i>	<i>1 094 508,00</i>	<i>6 551 612,13</i>
CELKEM MF	54 659 200,00	47 013 079,87	7 646 120,13	1 094 508,00	6 551 612,13
REZORTY :					
Ministerstvo kultury	8 075 510,00	8 070 362,90	5 147,10	5 147,10	0,00
M. zdravotnictví	65 431 887,94	60 472 597,12	4 959 290,82	4 809 290,82	150 000,00
SFŽP	3 479 212,96	3 479 212,96	0,00	0,00	0,00
M. dopravy	283 009 112,00	283 009 112,00	0,00	0,00	0,00
M. průmyslu a obchodu	284 350,00	284 349,76	0,24	0,00	0,24
M. životního prostředí	5 146 173,68	3 344 306,00	1 801 867,68	0,00	1 801 867,68
M. zemědělství	4 604 540,00	4 604 540,00	0,00	0,00	0,00
M. obrany	336 076,00	336 076,00	0,00	0,00	0,00
MŠMT	22 819 334 294,06	22 769 580 249,76	49 754 044,30	48 477 325,28	1 276 719,02
Ministerstvo vnitra	61 487 801,00	59 611 059,27	1 876 741,73	59 251,80	1 817 489,93
M. práce a sociál. věci	1 897 036 749,00	1 869 447 459,41	27 589 289,59	27 293 033,22	296 256,37
Úřad vlády	210 000,00	210 000,00	0,00	0,00	0,00
SFDI	598 155 741,31	598 155 741,31	0,00	0,00	0,00
REZORTY CELKEM	25 746 591 447,95	25 660 605 066,49	85 986 381,46	80 644 048,22	5 342 333,24
CELKEM	25 801 250 647,95	25 707 618 146,36	93 632 501,59	81 738 556,22	11 893 945,37

OPERAČNÍ PROGRAM	Skutečně čerpáno celkem	Skutečně použito	Vratka k 31.12.2022	vl. HMP	MČ HMP
OP Praha – pól růstu 2022	955 127 000,00	955 127 000,00	0,00	0,00	0,00
OP celkem	955 127 000,00	955 127 000,00	0,00	0,00	0,00
CELKEM	26 756 377 647,95	26 662 745 146,36	93 632 501,59	81 738 556,22	11 893 945,37

5.1.2 Finanční vypořádání s Ministerstvem financí

Hlavní město Praha čerpalo v průběhu roku 2022 neinvestiční dotace v celkové výši 54 659 200,00 Kč a vráceny byly při finančním vypořádání nevyčerpané finanční prostředky ve výši **7 646 120,13 Kč**.

v Kč

Transfer na:	Skutečně čerpáno k 31. 12. 2022	Skutečně použito k 31.12. 2022	Vratka	vl.hl.m. Praha	MČ HMP
Výdaje na volby do 1/3 Senátu Parlamentu a zastupitelstev obcí 23.9. a 24.9.2022	43 148 000,00	42 153 492,00	994 508,00	994 508,00	0,00
Volba prezidenta ČR – přípravná fáze	11 511 200,00	4 859 587,87	6 651 612,13	100 000,00	6 551 612,13
Celkem Ministerstvo financí	54 659 200,00	47 013 079,87	7 646 120,13	1 094 508,00	6 551 612,13

Volby do 1/3 Senátu Parlamentu a zastupitelstev obcí 23. a 24. 9. 2022

Dotace poskytnutá hl. m. Praze na úhradu výdajů se zajištěním voleb do 1/3 Senátu Parlamentu ČR v celkové výši 43 148 000,00 Kč byla určena ve výši 42 148 000,00 Kč pro městské části hl. m. Prahy a o částku 1 000 000,00 Kč byly zvýšeny běžné výdaje vlastního hl. m. Prahy. Nevyčerpané prostředky ve výši **994 508,00 Kč**, které Magistrát hl. m. Prahy nevyužil, byly vráceny na účet ministerstva.

Po započítání přijatých nevyčerpaných prostředků za volby od MČ hl. m. Prahy činí objem požadovaných finančních prostředků na pokrytí výdajů na volby do 1/3 Senátu Parlamentu a zastupitelstev obcí 23. a 24. 9. 2022 celkem **11 087 763,88 Kč**.

Volba prezidenta ČR – přípravná fáze

Hlavnímu městu Praze byly poskytnuty finanční prostředky v celkové výši 11 511 200,00 Kč na zajištění výdajů vzniklých v roce 2022 hlavnímu městu Praze a jeho městským částem v souvislosti s přípravnou fází na volbu prezidenta ČR. Nevyčerpané prostředky v celkové výši **6 651 612,13 Kč** byly vráceny do státního rozpočtu.

5.1.3 Finanční vypořádání s rezortními ministerstvy a státními fondy

Finanční vypořádání s příslušnými rezortními ministerstvy a státními fondy bylo provedeno na základě jejich pokynů, v rozsahu a termínech jimi požadovaných. Jednalo se o následující ministerstva a státní fondy:

- Ministerstvo kultury,
- Ministerstvo zdravotnictví,
- Ministerstvo dopravy,
- Ministerstvo průmyslu a obchodu,

- Ministerstvo životního prostředí,
- Ministerstvo zemědělství,
- Ministerstvo obrany,
- Ministerstvo školství, mládeže a tělovýchovy,
- Ministerstvo vnitra,
- Ministerstvo práce a sociálních věcí,
- Úřad vlády,
- Státní fond dopravní infrastruktury,
- Státní fond životního prostředí.

Z vyúčtování finančních prostředků, které poskytly hlavnímu městu Praze rezortní ministerstva a státní fondy, vyplynul odvod nevyčerpaných finančních prostředků v celkové výši **85 986 381,46 Kč** z toho:

Ministerstvo kultury

Hlavní město Praha na účet ministerstva vrátilo celkem **5 147,10 Kč**. Z programu „Kulturní aktivity“, z projektu Face to Faith v Divadle pod Palmovkou bylo vráceno do státního rozpočtu **4 908,67 Kč**, z projektu Česká účast na mezinárodním projektu Iocasté v Městských divadlech pražských bylo vráceno **238,43 Kč**.

Ministerstvo zdravotnictví

Hlavní město Praha vrátilo na ministerstvo finanční prostředky v celkové výši **4 959 290,82 Kč**, z toho **27 853,70 Kč** na financování připravenosti poskytovatele Zdravotnické záchranné služby hl. m. Prahy na řešení mimořádných událostí a krizových situací, dále **158 727,00 Kč** z programu Specializační vzdělávání nelékařů. Z dotačního programu pro poskytovatele ZZS s cílem zajištění provozu jednotného informačního systému v letecké záchranné službě v ČR bylo vráceno **312,39 Kč**.

Z dotačního programu na financování sociální oblasti center duševního zdraví a multidisciplinárních týmů pro cílové skupiny dětí, lidí s demencí, lidí s problematickou závislostí a lidí s nařízeným ochranným léčením pro rok 2022 činila vratka **4 622 397,73 Kč**.

Dotace určená pro MČ Praha 7 na program Podpora zdraví, zvyšování efektivity a kvality zdravotní péče byla vrácena v plné výši, tj. **150 000,00 Kč**.

Ministerstvo školství, mládeže a tělovýchovy

Finanční prostředky nevyčerpané školami a školskými zařízeními hlavního města Prahy byly ve výši **49 754 044,30 Kč**, z toho např.:

- Přímé náklady na vzdělávání – celkem nevyčerpaná částka **20 144 382,73 Kč**, vrací se finanční prostředky určené na platy, ostatní osobní náklady.

U škol zřizovaných HMP – vratka 6 391 310,21 Kč - finanční prostředky na platy ve výši 4 669 472,00 Kč, na FKSP a ONIV ve výši 1 644 676,21 Kč a běžné OON ve výši 77 162,00 Kč.

Školy a školská zařízení zřizované městskými částmi – vratka 13 753 072,52 Kč, z toho na platy 9 049 006,00 Kč, ostatní osobní náklady 370 117,00 Kč a odvody, FKSP a ONIV 4 333 949,52 Kč.

- Dotace pro soukromé školy – v kalendářním roce 2022 obdrželo dotaci 269 soukromých škol a školských zařízení. Skutečně bylo čerpáno 3 197 389 674,00 Kč, skutečně použito 3 184 358 705,00 Kč a vráceno **13 030 969,00 Kč**.

- Výdaje spojené s epidemií COVID-19 - Fond solidarity EU (výdaje spojené s činností škol-mimořádná opatření) – celkem nevyužitá částka činí **1 279 230,00 Kč**, z toho školy a školská zařízení zřizovaná městskými částmi vrátily 1 264 430,00 Kč a soukromé školy 14 800,00 Kč.

- Adaptační skupiny pro děti cizince migrující z Ukrajiny – celkem nevyužitá částka činí **4 755 316,02 Kč**, z toho nebyly dočerpány u škol a školských zařízení zřizovaných HMP prostředky ve výši 3 637 597,00 Kč a školská zařízení zřizovaná MČ vrátila nevyčerpané prostředky ve výši 1 117 719,02 Kč.

Dotace na akce v rámci programového financování se vypořádávají až po skončení celé akce.

Dotace poskytnuté MŠMT hlavnímu městu Praze byly v roce 2022 čerpány na 99,52 %.

Ministerstvo vnitra

Na účet Ministerstva vnitra byly převedeny nevyčerpané finanční prostředky ve výši **1 876 741,73 Kč**. Generální ředitelství Hasičského záchranného sboru ČR poskytlo hl. m. Praze transfery na výdaje jednotek sborů dobrovolných hasičů v celkové výši 2 629 210,00,00 Kč. Vratka do státního rozpočtu činila **26 354,50 Kč**, z toho 18 276,00 Kč od JSDH Cholupice-Praha 12, 1 935,50 Kč od JSDH Praha 8, 1 385,00 Kč od JSDH Kolovraty, 3 367,00 Kč od JSDH Kunratice a 1 391,00 Kč od JSDH Nebušice. Dále byly poskytnuty neinvestiční transfery na výdaje spojené se zajištěním provozu a činnosti KACPU – MČ Praha 17, Klánovice, Lipence a Újezd vrátily částku **7 684,57 Kč**.

Z dotace obcím na integraci cizinců bylo vráceno **1 842 702,66 Kč**:

	v Kč
Podpora vzdělávacích aktivit směřujících k integraci cizinců v r. 2022 na území MČ Praha 5	153 180,00
Podpora integrace cizinců na území MČ Praha 7	70 903,88
Integrace cizinců na MČ Praha 11	47 978,56
Integrace cizinců na MČ Praha 12	37 555,30
Integrace cizinců v Praze 13	8 100,00
Společně na 17	84 278,00
Podpora integrace na území MČ Praha-Libuš	11 468,03
Praha-metropole všech 2022	15 879,80
Kontaktní centrum na podporu informovanosti ukrajinských uprchlíků	43 372,00
Podpora uprchlic a uprchlíků z války na Ukrajině na území MČ Praha 7	25 083,80
Společně na osmičce	158 592,32
Podpora příchozích z války na Ukrajině v r. 2022	33 870,75
Společná adresa-Praha 13 pro držitele dočasné ochrany z Ukrajiny	20 000,00
Integrace ukrajinských uprchlíků bydlících na území MČ Praha 18	58 630,00
Praha 22 je jedna rodina -3 S:solidarita, sladčování sdílení	646 156,74
Klidné soužití na MČ Praha-Libuš	195,00
Všestranná podpora úspěšného zapojení Ukrajinců, MČ Praha-Vinoř	3 430,45
Podpora integrace držitelů dočasné ochrany na území Praha 7	231 828,03
Integrace držitelů dočasné ochrany na Praze 14	192 200,00

Ministerstvo životního prostředí

Na účet MŽP byly vráceny nevyčerpané finanční prostředky ve výši **1 801 867,68 Kč**.

Ministerstvo práce a sociálních věcí

Na účet MPSV byly vráceny nevyčerpané finanční prostředky v celkové výši **27 589 289,59 Kč**:

Ministerstvo poskytlo hl. m. Praze příspěvek na výkon sociální práce ve výši 46 248 353,00 Kč. Vratka do státního rozpočtu činila **295 719,46 Kč**, z toho 1 996,20 Kč od MČ Praha 5, 106,00 Kč od MČ Praha 8, 6 000,00 Kč od MČ Praha 12, 276 507,26 Kč od MČ Praha 20 a 11 110, Kč od Praha 22.

Z programu Obec přátelská rodině a seniorům vrátila MČ Praha 17 částku **536,91 Kč**.

Na program podpora sociálních služeb byla čerpána částka 1 796 481 300,00 Kč, skutečně bylo použito 1 774 856 905,54 Kč a do rozpočtu byla vrácena částka **21 624 394,46 Kč**, z toho 20 701 233,12 Kč vrátili příjemci dotace a 923 161,34 Kč vrátil Dompy Maxov (program B - nadregionální působnost).

Odvod do státního rozpočtu z příspěvku pro zřizovatele zařízení pro děti vyžadující okamžitou pomoc byl ve výši **5 397 360,00 Kč**.

Dále Ministerstvo práce a sociálních věcí poskytlo neinvestiční dotaci na řešení naléhavých potřeb při zabezpečení provozu sociálních služeb ve výši 10 666 590,00 Kč, skutečně použito bylo 10 395 311,24 Kč a DpS Zahradní Město vrátil v rámci FV **271 278,76 Kč**.

Přehled vrácených nevyčerpaných finančních prostředků rezortním ministerstvům a státním fondům v Kč:

Transfery	Skutečně čerpáno celkem	Skutečně použito celkem	Vratka celkem	Vratka za vl.HMP	Vratka za MČ HMP
M. kultury	8 075 510,00	8 070 362,90	5 147,10	5 147,10	0,00
Podpora expozičních a výstavních projektů	700 000,00	700 000,00	0,00	0,00	0,00
Výdaje na činnost úřadu	70 000,00	70 000,00	0,00	0,00	0,00
Preventivní ochrana před nepříznivými vlivy prostředí	119 000,00	119 000,00	0,00	0,00	0,00
Národní program obnovy	570 510,00	570 510,00	0,00	0,00	0,00
Veřejné informační služby knihoven VISK	1 609 000,00	1 609 000,00	0,00	0,00	0,00
Program regenerace MPR a MPZ	2 430 000,00	2 430 000,00	0,00	0,00	0,00
Kulturní aktivity	2 147 000,00	2 141 852,90	5 147,10	5 147,10	0,00
Obnova (restaurování) movité kulturní památky	300 000,00	300 000,00	0,00	0,00	0,00
Veřejné informační služby knihoven VISK - investice	130 000,00	130 000,00	0,00	0,00	0,00
M . zdravotnictví	65 431 887,94	60 472 597,12	4 959 290,82	4 809 290,82	150 000,00
Specializační vzdělávání zdravotnických pracovníků	1 180 000,00	1 180 000,00	0,00	0,00	0,00
Mimořádné události a krizové situace - ZZS	12 745 620,00	12 717 766,30	27 853,70	27 853,70	0,00
Specializační vzdělávání nelékařů	322 436,00	163 709,00	158 727,00	158 727,00	0,00
Dot. program pro poskytovatele ZZS s cílem zajištění provozu jednotného informačního systému v letecké záchranné službě v ČR	180 000,00	179 687,61	312,39	312,39	0,00
Dot. program na financování sociální oblasti center duševního zdraví a multidisciplinárních týmů pro cílové skupiny dětí, lidí s demencí, lidí s problematikou závislosti a lidí s nařízeným ochranným léčením pro r.2022	47 110 574,00	42 488 176,27	4 622 397,73	4 622 397,73	0,00
Podpora zdraví, zvyšování efektivity a kvality zdravotní péče	150 000,00	0,00	150 000,00	0,00	150 000,00
Podpora rozvoje a obnovy materiálně technického vybavení pro řešení krizových situací	3 743 257,94	3 743 257,94	0,00	0,00	0,00
SFŽP	3 479 212,96	3 479 212,96	0,00	0,00	0,00
Národní program Životní prostředí - neinvestice	763 181,00	763 181,00	0,00	0,00	0,00

Národní program Životní prostředí - investice	2 716 031,96	2 716 031,96	0,00	0,00	0,00
M. dopravy	283 009 112,00	283 009 112,00	0,00	0,00	0,00
Úhrada prokazatelné ztráty ze závazku veřejné služby ve veřejné železniční osobní dopravě v roce 2021	283 009 112,00	283 009 112,00	0,00	0,00	0,00
M. průmyslu a obchodu	284 350,00	284 349,76	0,24	0,00	0,24
Státní program na podporu úspor energie	284 350,00	284 349,76	0,24	0,00	0,24
M. životního prostředí	5 146 173,68	3 344 306,00	1 801 867,68	0,00	1 801 867,68
Příspěvek zoologickým zahradám	3 102 305,00	3 102 305,00	0,00	0,00	0,00
Nová zelená úsporám	242 001,00	242 001,00	0,00	0,00	0,00
Pořízení domácích kompostérů	1 801 867,68	0,00	1 801 867,68	0,00	1 801 867,68
M. zemědělství	4 604 540,00	4 604 540,00	0,00	0,00	0,00
Centra odborné přípravy	4 604 540,00	4 604 540,00	0,00	0,00	0,00
Ministerstvo obrany	336 076,00	336 076,00	0,00	0,00	0,00
Zachování a obnova historických hodnot I.	336 076,00	336 076,00	0,00	0,00	0,00
MŠMT ČR	22 819 334 294,06	22 769 580 249,76	49 754 044,30	48 477 325,28	1 276 719,02
Přímé náklady na vzdělání	19 378 935 167,00	19 358 790 784,27	20 144 382,73	20 144 382,73	0,00
Přímé náklady na vzdělání- sport. gymnázia	1 121 108,00	1 121 108,00	0,00	0,00	0,00
Dotace dvojjazyčným gymnáziím s výukou francouzštiny	96 000,00	96 000,00	0,00	0,00	0,00
Výdaje spojené s epidemií COVID-19 (výdaje spojené s činností škol-mimořádná opatření)	10 428 675,00	9 149 445,00	1 279 230,00	1 279 230,00	0,00
Národní plán obnovy - doučování	44 905 220,00	37 896 311,00	7 008 909,00	7 008 909,00	0,00
Národní plán obnovy - digitální učební pomůcky	102 139 188,21	100 187 851,31	1 951 336,90	1 951 336,90	0,00
Národní plán obnovy - prevence digitální propasti	39 257 841,85	38 444 676,78	813 165,07	813 165,07	0,00
Jazykové kurzy pro děti cizince migrující z Ukrajiny	763 000,00	603 770,00	159 230,00	230,00	159 000,00
Adaptační skupiny pro děti cizince migrující z Ukrajiny	35 250 000,00	30 494 683,98	4 755 316,02	3 637 597,00	1 117 719,02
Program sociální prevence a prevence kriminality	1 217 980,00	1 217 980,00	0,00	0,00	0,00
Dotace pro soukromé školy	3 197 389 674,00	3 184 358 705,00	13 030 969,00	13 030 969,00	0,00
Soutěže	7 232 500,00	6 620 994,42	611 505,58	611 505,58	0,00
Spolupráce s francouzskými, vlámskými a španělskými školami	78 000,00	78 000,00	0,00	0,00	0,00
Podpora zajištění vybraných inv. podpůrných opatření při vzdělávání dětí, žáků a studentů se spec. vzd. potřebami	519 940,00	519 940,00	0,00	0,00	0,00
Ministerstvo vnitra	61 487 801,00	59 611 059,27	1 876 741,73	59 251,80	1 817 489,93
Na výdaje jednotek sborů dobrovolných hasičů	2 629 210,00	2 602 855,50	26 354,50	0,00	26 354,50
Transfery obcím na integraci cizinců	20 195 052,90	18 352 350,24	1 842 702,66	59 251,80	1 783 450,86
Výdaje spojené se zajištěním provozu a činnosti KACPU	38 663 538,10	38 655 853,53	7 684,57	0,00	7 684,57
M. práce a sociálních věcí	1 897 036 749,00	2 186 947 459,41	27 589 289,59	27 293 033,22	296 256,37

Obec přátelská rodině	1 499 830,00	1 499 830,00	0,00	0,00	0,00
Příspěvek na výkon sociální práce (s výjimkou sociálně-právní ochrany dětí)	46 248 353,00	45 952 633,54	295 719,46	0,00	295 719,46
Obec přátelská rodině a seniorům	1 403 100,00	1 402 563,09	536,91	0,00	536,91
Podpora poskytování soc. služeb na území HMP	1 796 481 300,00	1 774 856 905,54	21 624 394,46	21 624 394,46	0,00
Státní příspěvek pro zřizovatele zařízení pro děti vyžadující okamžitou pomoc	28 000 000,00	22 602 640,00	5 397 360,00	5 397 360,00	0,00
Rozvoj a obnova materiálně technické základny sociálních služeb	12 737 576,00	12 737 576,00	0,00	0,00	0,00
Řešení naléhavých potřeb při zabezpečení provozu sociálních služeb	10 666 590,00	10 395 311,24	271 278,76	271 278,76	0,00
Úřad vlády	210 000,00	210 000,00	0,00	0,00	0,00
Terénní sociální práce	210 000,00	210 000,00	0,00	0,00	0,00
SFDI	598 155 741,31	598 155 741,31	0,00	0,00	0,00
Financování dopravní infrastruktury-neinv.	116 203 252,55	116 203 252,55	0,00	0,00	0,00
Financování dopravní infrastruktury-investice	481 952 488,76	481 952 488,76	0,00	0,00	0,00
CELKEM	25 746 591 447,95	25 660 605 066,49	85 986 381,46	80 644 048,22	5 342 333,24

5.1.4. Finanční vypořádání dotací na projekty spolufinancované z rozpočtu Evropské unie na rok 2022

Operační program Praha-Pól růstu ČR

Výše dotace z MMR poskytnutá rozhodnutím na rok 2022 byla 955 127 000,00 Kč, z toho 284 349 000,00 Kč na prostředky poskytnuté ze státního rozpočtu na předfinancování výdajů, které mají být kryty prostředky z Národního fondu (podíl EU, neinvestice) a 670 778 000,00 Kč na prostředky poskytnuté ze státního rozpočtu na předfinancování výdajů, které mají být kryty prostředky z Národního fondu (podíl EU, investice). Dotace byly čerpány v plně výši.

Veškeré prostředky poskytované OPPPR (tedy nejen prostředky z dotace MMR, ale také vlastní zdroje určené na operační program) byly použity na financování projektů financovaných z OPPPR schválených usneseními Zastupitelstva HMP a realizovanými v souladu s pravidly operačního programu a metodickými pokyny orgánů v implementační struktuře nadřazených orgánů (MMR, MF PCO, AO, EK...).

U transferů z Operačního programu životní prostředí (OPŽP), Operačního programu Lidské zdroje a zaměstnanost (OPZ) nebo Operačního programu Výzkum, vývoj a vzdělávání (OPVVV) se jedná o víceleté akce. Proto u projektů spolufinancovaných z rozpočtu Evropské unie se provádí finanční vypořádání k 31. prosinci roku, v němž byl projekt ukončen.

5. Účelové prostředky státního rozpočtu poskytnuté hl. m. Praze za rok 2022

A/ Transfery ze SR a státních fondů dle jednotlivých ministerstev a státních fondů (v Kč)

	HLAVNÍ MĚSTO PRAHA CELKEM			PRO VLASTNÍ HLAVNÍ MĚSTO PRAHU			PRO MČ HL. M. PRAHY		
	CELKEM	NEINVESTICE	INVESTICE	CELKEM	NEINVESTICE	INVESTICE	CELKEM	NEINVESTICE	INVESTICE
STÁTNÍ ROZPOČET CELKEM:									
Rozpočet	29 315 173 400,00	28 012 057 600,00	1 303 115 800,00	27 645 549 500,00	26 442 798 600,00	1 202 750 900,00	1 669 623 900,00	1 569 259 000,00	100 364 900,00
Přijato	29 315 171 346,89	28 012 056 022,16	1 303 115 324,73	27 643 162 803,32	26 440 412 355,50	1 202 750 447,82	1 672 008 543,57	1 571 643 666,66	100 364 876,91
Rozdíl	2 053,11	1 577,84	475,27	2 386 696,68	2 386 244,50	452,18	-2 384 643,57	-2 384 666,66	23,09
TRANSFERY DLE JEDNOTLIVÝCH MINISTERSTEV A ST. FONDŮ:									
01 Úřad vlády ČR									
Rozpočet	210 000,00	210 000,00	0,00	0,00	0,00	0,00	210 000,00	210 000,00	0,00
Přijato	210 000,00	210 000,00	0,00	0,00	0,00	0,00	210 000,00	210 000,00	0,00
Rozdíl	0,00	0,00	0,00	0,00	0,00	0,00	0,00	0,00	0,00
02 Ministerstvo financí									
Rozpočet	1 726 125 600,00	1 723 733 600,00	2 392 000,00	653 901 600,00	651 509 600,00	2 392 000,00	1 072 224 000,00	1 072 224 000,00	0,00
Přijato	1 726 125 399,26	1 723 733 399,26	2 392 000,00	653 901 418,32	651 509 418,32	2 392 000,00	1 072 223 980,94	1 072 223 980,94	0,00
Rozdíl	200,74	200,74	0,00	181,68	181,68	0,00	19,06	19,06	0,00
03 Ministerstvo práce a sociálních věcí									
Rozpočet	2 171 697 400,00	2 158 854 300,00	12 843 100,00	1 925 640 400,00	1 916 101 200,00	9 539 200,00	246 057 000,00	242 753 100,00	3 303 900,00
Přijato	2 171 697 593,78	2 158 854 378,74	12 843 215,04	1 925 640 697,39	1 916 101 449,39	9 539 248,00	246 056 896,39	242 752 929,35	3 303 967,04
Rozdíl	-193,78	-78,74	-115,04	-297,39	-249,39	-48,00	103,61	170,65	-67,04
04 Ministerstvo vnitra									
Rozpočet	70 492 000,00	70 492 000,00	0,00	48 295 500,00	48 295 500,00	0,00	22 196 500,00	22 196 500,00	0,00
Přijato	70 492 033,41	70 492 033,41	0,00	48 295 585,51	48 295 585,51	0,00	22 196 447,90	22 196 447,90	0,00
Rozdíl	-33,41	-33,41	0,00	-85,51	-85,51	0,00	52,10	52,10	0,00
05 Ministerstvo životního prostředí									
Rozpočet	61 398 200,00	7 584 600,00	53 813 600,00	10 213 000,00	3 598 400,00	6 614 600,00	51 185 200,00	3 986 200,00	47 199 000,00
Přijato	61 398 106,04	7 584 588,54	53 813 517,50	10 213 016,00	3 598 401,11	6 614 614,89	51 185 090,04	3 986 187,43	47 198 902,61
Rozdíl	93,96	11,46	82,50	-16,00	-1,11	-14,89	109,96	12,57	97,39

06 Ministerstvo pro místní rozvoj									
Rozpočet	1 003 005 400,00	290 449 200,00	712 556 200,00	960 820 800,00	290 042 800,00	670 778 000,00	42 184 600,00	406 400,00	41 778 200,00
Přijato	1 003 005 312,13	290 449 102,83	712 556 209,30	960 820 707,83	290 042 707,83	670 778 000,00	42 184 604,30	406 395,00	41 778 209,30
Rozdíl	87,87	97,17	-9,30	92,17	92,17	0,00	-4,30	5,00	-9,30
07 Ministerstvo průmyslu a obchodu									
Rozpočet	284 400,00	284 400,00	0,00	0,00	0,00	0,00	284 400,00	284 400,00	0,00
Přijato	284 350,00	284 350,00	0,00	0,00	0,00	0,00	284 350,00	284 350,00	0,00
Rozdíl	50,00	50,00	0,00	0,00	0,00	0,00	50,00	50,00	0,00
08 Ministerstvo dopravy									
Rozpočet	283 009 100,00	283 009 100,00	0,00	283 009 100,00	283 009 100,00	0,00	0,00	0,00	0,00
Přijato	283 009 112,00	283 009 112,00	0,00	283 009 112,00	283 009 112,00	0,00	0,00	0,00	0,00
Rozdíl	-12,00	-12,00	0,00	-12,00	-12,00	0,00	0,00	0,00	0,00
09 Ministerstvo zemědělství									
Rozpočet	4 630 500,00	26 000,00	4 604 500,00	4 630 500,00	26 000,00	4 604 500,00	0,00	0,00	0,00
Přijato	4 630 521,00	25 981,00	4 604 540,00	4 630 521,00	25 981,00	4 604 540,00	0,00	0,00	0,00
Rozdíl	-21,00	19,00	-40,00	-21,00	19,00	-40,00	0,00	0,00	0,00
10 Ministerstvo školství, mládeže a tělovýchovy									
Rozpočet	23 294 779 300,00	23 272 403 000,00	22 376 300,00	23 090 615 200,00	23 068 418 900,00	22 196 300,00	204 164 100,00	203 984 100,00	180 000,00
Přijato	23 294 794 215,06	23 272 417 926,83	22 376 288,23	23 088 245 116,02	23 066 048 817,79	22 196 298,23	206 549 099,04	206 369 109,04	179 990,00
Rozdíl	-14 915,06	-14 926,83	11,77	2 370 083,98	2 370 082,21	1,77	-2 384 999,04	-2 385 009,04	10,00
11 Ministerstvo kultury									
Rozpočet	8 075 500,00	7 945 500,00	130 000,00	5 265 000,00	5 135 000,00	130 000,00	2 810 500,00	2 810 500,00	0,00
Přijato	8 059 510,00	7 929 510,00	130 000,00	5 249 000,00	5 119 000,00	130 000,00	2 810 510,00	2 810 510,00	0,00
Rozdíl	15 990,00	15 990,00	0,00	16 000,00	16 000,00	0,00	-10,00	-10,00	0,00
12 Ministerstvo zdravotnictví									
Rozpočet	65 431 900,00	61 688 600,00	3 743 300,00	64 201 900,00	60 458 600,00	3 743 300,00	1 230 000,00	1 230 000,00	0,00
Přijato	65 431 887,94	61 688 630,00	3 743 257,94	64 201 887,94	60 458 630,00	3 743 257,94	1 230 000,00	1 230 000,00	0,00
Rozdíl	12,06	-30,00	42,06	12,06	-30,00	42,06	0,00	0,00	0,00
13 Ministerstvo obrany									
Rozpočet	336 100,00	336 100,00	0,00	0,00	0,00	0,00	336 100,00	336 100,00	0,00
Přijato	336 076,00	336 076,00	0,00	0,00	0,00	0,00	336 076,00	336 076,00	0,00
Rozdíl	24,00	24,00	0,00	0,00	0,00	0,00	24,00	24,00	0,00
16 Národní sportovní agentura									
Rozpočet	5 587 800,00	0,00	5 587 800,00	0,00	0,00	0,00	5 587 800,00	0,00	5 587 800,00
Přijato	5 587 776,00	0,00	5 587 776,00	0,00	0,00	0,00	5 587 776,00	0,00	5 587 776,00
Rozdíl	24,00	0,00	24,00	0,00	0,00	0,00	24,00	0,00	24,00

21 Úřad práce									
Rozpočet	18 074 500,00	18 074 500,00	0,00	0,00	0,00	0,00	18 074 500,00	18 074 500,00	0,00
Přijato	18 074 500,00	18 074 500,00	0,00	0,00	0,00	0,00	18 074 500,00	18 074 500,00	0,00
Rozdíl	0,00	0,00	0,00	0,00	0,00	0,00	0,00	0,00	0,00
22 Státní fond životního prostředí									
Rozpočet	3 479 200,00	763 200,00	2 716 000,00	800 000,00	0,00	800 000,00	2 679 200,00	763 200,00	1 916 000,00
Přijato	3 479 212,96	763 181,00	2 716 031,96	800 000,00	0,00	800 000,00	2 679 212,96	763 181,00	1 916 031,96
Rozdíl	-12,96	19,00	-31,96	0,00	0,00	0,00	-12,96	19,00	-31,96
23 Státní fond dopravní infrastruktury									
Rozpočet	598 156 500,00	116 203 500,00	481 953 000,00	598 156 500,00	116 203 500,00	481 953 000,00	0,00	0,00	0,00
Přijato	598 155 741,31	116 203 252,55	481 952 488,76	598 155 741,31	116 203 252,55	481 952 488,76	0,00	0,00	0,00
Rozdíl	758,69	247,45	511,24	758,69	247,45	511,24	0,00	0,00	0,00
25 Státní fond kinematografie									
Rozpočet	400 000,00	0,00	400 000,00	0,00	0,00	0,00	400 000,00	0,00	400 000,00
Přijato	400 000,00	0,00	400 000,00	0,00	0,00	0,00	400 000,00	0,00	400 000,00
Rozdíl	0,00	0,00	0,00	0,00	0,00	0,00	0,00	0,00	0,00

B/ Transfery ze SR a státních fondů dle položek (v Kč)

Položka	Poskytovatel	ORJ	ÚZ	Účel	Rozpočet			Skutečnost		
					hlavní město Praha celkem	pro vlastní HMP	pro MČ HMP	hlavní město Praha celkem	pro vlastní HMP	pro MČ HMP
4111	Ministerstvo financí									
4111		0916 0901	98008	Účelová dotace na výdaje spojené s volbou prezidenta ČR	11 511 200,00	100 000,00	11 411 200,00	11 511 200,00	100 000,00	11 411 200,00
4111		1016	98043	Příspěvek obcím ke zmírnění dopadů zákona o kompenzačním bonusu pro rok 2022	270 934 200,00	270 934 200,00	0,00	270 934 168,32	270 934 168,32	0,00
4111		0739	98045	Kompenzační příspěvek pro kraje – ubytování osob z Ukrajiny	152 785 600,00	152 785 600,00	0,00	152 785 450,00	152 785 450,00	0,00
4111		0916	98071	Účelové dotace na výdaje spojené s volbami do Parlamentu ČR	6 662 600,00	0,00	6 662 600,00	6 662 550,94	0,00	6 662 550,94
4111		0916 0901	98187	Účelové dotace na výdaje spojené se společnými volbami do Parlamentu ČR a zastupitelstev v obcích	43 148 000,00	1 000 000,00	42 148 000,00	43 148 000,00	1 000 000,00	42 148 000,00
celkem položka 4111					485 041 600,00	424 819 800,00	60 221 800,00	485 041 369,26	424 819 618,32	60 221 750,94
4112	MF - souhrnný dotační vztah									
4112		1016		Neinvestiční transfery ze státního rozpočtu v rámci souhrnného dotačního vztahu	1 236 449 400,00	225 106 800,00	1 011 342 600,00	1 236 449 400,00	225 106 800,00	1 011 342 600,00
celkem položka 4112					1 236 449 400,00	225 106 800,00	1 011 342 600,00	1 236 449 400,00	225 106 800,00	1 011 342 600,00
4113	Státní fond životního prostředí									
4113		0216	90002	Národní program Životní prostředí	763 200,00	0,00	763 200,00	763 181,00	0,00	763 181,00
4113	Státní fond dopravní infrastruktury									
4113		0329	91252	Financování dopravní infrastruktury - neinvestice	116 203 500,00	116 203 500,00	0,00	116 203 252,55	116 203 252,55	0,00
celkem položka 4113					116 966 700,00	116 203 500,00	763 200,00	116 966 433,55	116 203 252,55	763 181,00
4116	Úřad vlády									
4116		0516	04428	Podpora terénní sociální práce	210 000,00	0,00	210 000,00	210 000,00	0,00	210 000,00
4116	Ministerstvo financí									
4116		0516 0662	12002	Fondy EHP a Norska - SR podíl	695 200,00	596 300,00	98 900,00	695 195,00	596 250,00	98 945,00

4116	Ministerstvo práce a sociálních věcí									
4116		0516	13005	Neinvestiční nedávkové transfery na podporu rodiny	1 499 800,00	0,00	1 499 800,00	1 499 830,00	0,00	1 499 830,00
4116		0916	13011	Dotace na výkon činnosti obce s rozšířenou působností v oblasti sociálně-právní ochrany dětí	4 930 800,00	0,00	4 930 800,00	4 930 825,12	0,00	4 930 825,12
4116		0516 0582 0811 0901 0916	13013	Operační program Zaměstnanost	94 504 200,00	78 620 600,00	15 883 600,00	94 504 206,58	78 620 735,34	15 883 471,24
4116		0461, 0416	13014	Operační program potravinové a materiální pomoci	3 383 700,00	369 800,00	3 013 900,00	3 383 696,93	369 834,35	3 013 862,58
4116		0516 0582	13015	Příspěvek na výkon sociální práce (s výjimkou sociálně-právní ochrany dětí)	46 248 300,00	1 732 800,00	44 515 500,00	46 248 353,00	1 732 808,00	44 515 545,00
4116		0516	13016	Dotace na podporu samosprávy v oblasti státní	1 403 100,00	0,00	1 403 100,00	1 403 100,00	0,00	1 403 100,00
4116		0516 0582	13023	Transfery na poskytovatele služby péče o dítě v dětské skupině	13 785 400,00	1 404 200,00	12 381 200,00	13 785 393,11	1 404 270,70	12 381 122,41
4116		0916	13024	Transfery na výkon činnosti obce s rozšířenou působností v oblasti sociálně-právní ochrany dětí	157 695 000,00	0,00	157 695 000,00	157 695 010,00	0,00	157 695 010,00
4116		0582	13305	Neinvestiční nedávkové transfery na sociální služby	1 796 481 300,00	1 796 481 300,00	0,00	1 796 481 300,00	1 796 481 300,00	0,00
4116		0582	13307	Příspěvek zřizovatelům zařízení pro děti vyžadující okamžitou pomoc	28 000 000,00	28 000 000,00	0,00	28 000 000,00	28 000 000,00	0,00
4116		0516	13351	Řešení naléhavých potřeb při zabezpečení provozu sociálních služeb zřízených a provozovaných obcemi	10 666 600,00	9 492 500,00	1 174 100,00	10 666 590,00	9 492 501,00	1 174 089,00
4116	Ministerstvo vnitra									
4116		0716	14004	Neinvestiční transfery krajům o požární ochraně	2 629 200,00	0,00	2 629 200,00	2 629 210,00	0,00	2 629 210,00
4116		0616 0662	14007	Projekty obcí na podporu integrace cizinců	20 195 100,00	1 343 800,00	18 851 300,00	20 195 052,90	1 343 773,00	18 851 279,90
4116		0716 0739	14037	Výdaje spojené se zajištěním provozu KACPU	38 663 500,00	37 947 500,00	716 000,00	38 663 538,10	37 947 580,10	715 958,00
4116		0739	14038	Výdaje spojené se zajištěním zázemí pro vyřizování žádostí o udělení dočasné ochrany	9 004 200,00	9 004 200,00	0,00	9 004 232,41	9 004 232,41	0,00
4116	Ministerstvo životního prostředí									
4116		0216	15011	Operační program životní prostředí	3 986 200,00	0,00	3 986 200,00	3 986 187,43	0,00	3 986 187,43
4116		0254	15016	OPŽP 2021-2027 -EU-neinvestice	496 100,00	496 100,00	0,00	496 096,11	496 096,11	0,00
4116		0254	15065	Účelové neinvestiční dotace zoologickým a botanickým zahradám	3 102 300,00	3 102 300,00	0,00	3 102 305,00	3 102 305,00	0,00
4116	Ministerstvo pro místní rozvoj									
4116		0516	17015	IROP - Integrovaný regionální OP - program č. 117030 - SR - NIV	22 600,00	0,00	22 600,00	22 577,50	0,00	22 577,50
4116		0516	17016	IROP-Integrovaný regionální OP - program č. 117030 - EU - NIV	383 800,00	0,00	383 800,00	383 817,50	0,00	383 817,50
4116		0901 0902	17017	Operační program TP - SR	854 100,00	854 100,00	0,00	854 056,19	854 056,19	0,00

4116		0601 0901 0902	17018	Operační program TP - EU	4 839 700,00	4 839 700,00	0,00	4 839 651,64	4 839 651,64	0,00
4116		0902	17050	OP Praha - pól růstu ČR - EU	284 349 000,00	284 349 000,00	0,00	284 349 000,00	284 349 000,00	0,00
4116	Ministerstvo průmyslu a obchodu									
4116		0216	22009	Státní program na podporu úspor energie-program EFEKT	284 400,00	0,00	284 400,00	284 350,00	0,00	284 350,00
4116	Ministerstvo dopravy									
4116		0329	27355	Příspěvek na ztrátu dopravce z provozu veřejné osobní drážní dopravy	283 009 100,00	283 009 100,00	0,00	283 009 112,00	283 009 112,00	0,00
4116	Ministerstvo zemědělství									
4116		0254	29030	Finanční příspěvky na zmírnění dopadů kůrovcové kalamity v lesích	26 000,00	26 000,00	0,00	25 981,00	25 981,00	0,00
4116	Ministerstvo školství, mládeže a tělovýchovy									
4116		0416	33035	Dotace dvjazyčným gymnáziím s výukou francouzštiny	96 000,00	96 000,00	0,00	96 000,00	96 000,00	0,00
4116		0453	33062	OP Výzkum, vývoj a vzdělávání PO2	15 915 100,00	15 915 100,00	0,00	15 915 156,90	15 915 156,90	0,00
4116		0416 0453	33063	OP Výzkum, vývoj a vzdělávání PO3	230 126 700,00	199 648 500,00	30 478 200,00	230 126 705,87	199 648 428,83	30 478 277,04
4116		0416	33083	Výdaje spojené s epidemií COVID-19 (výdaje spojené s činností škol – mimořádná opatření)	10 428 700,00	10 428 700,00	0,00	10 428 675,00	10 428 675,00	0,00
4116		0416	33086	Národní plán obnovy - doučování	44 905 800,00	44 905 800,00	0,00	44 905 220,00	44 905 220,00	0,00
4116		0416	33087	Národní plán obnovy - digitální učební pomůcky	102 139 100,00	102 139 100,00	0,00	102 139 188,21	102 139 188,21	0,00
4116		0416	33088	Národní plán obnovy - prevence digitální propasti	39 257 800,00	39 257 800,00	0,00	39 257 841,85	39 257 841,85	0,00
4116		0416	33089	Jazykové kurzy pro děti cizince migrující z Ukrajiny	763 000,00	318 000,00	445 000,00	763 000,00	318 000,00	445 000,00
4116		0416	33090	Adaptační skupiny pro děti cizince migrující z Ukrajiny	35 390 000,00	14 517 500,00	20 872 500,00	35 250 000,00	11 992 500,00	23 257 500,00
4116		0416 0461	33092	OP JAK - P2 neinvestice	206 403 500,00	55 239 600,00	151 163 900,00	206 403 310,00	55 239 478,00	151 163 832,00
4116		0416	33093	Národní plán obnovy - podpora škol s nadprůměrným zastoupením sociálně znevýhodněných dětí	827 400,00	0,00	827 400,00	967 400,00	140 000,00	827 400,00
4116		0416	33122	Program sociální prevence a prevence kriminality	1 218 000,00	1 218 000,00	0,00	1 217 980,00	1 217 980,00	0,00
4116		0416	33155	Dotace pro soukromé školy	3 197 389 700,00	3 197 389 700,00	0,00	3 197 389 674,00	3 197 389 674,00	0,00
4116		0416	33166	Podpora soutěží a přehlídek	7 232 500,00	7 035 400,00	197 100,00	7 232 500,00	7 035 400,00	197 100,00
4116		0416	33192	Spolupráce s francouzskými, vlámskými a španělskými školami	78 000,00	78 000,00	0,00	78 000,00	78 000,00	0,00
4116		0416	33264	Evropská jazyková cena	175 000,00	175 000,00	0,00	175 000,00	175 000,00	0,00
4116		0416	33353	Přímé náklady na vzdělávání	19 378 935 600,00	19 378 935 600,00	0,00	19 378 935 167,00	19 378 935 167,00	0,00
4116		0416	33354	Přímé náklady na vzdělávání - sportovní gymnázia	1 121 100,00	1 121 100,00	0,00	1 121 108,00	1 121 108,00	0,00

4116	Ministerstvo kultury									
4116		0662	34021	Podpora expozičních a výstavních projektů	700 000,00	700 000,00	0,00	700 000,00	700 000,00	0,00
4116		0616	34025	Výdaje na činnost úřadu	70 000,00	0,00	70 000,00	70 000,00	0,00	70 000,00
4116		0662	34031	ISO IVD preventivní ochrana před nepříznivými vlivy prostředí - NIV	119 000,00	119 000,00	0,00	119 000,00	119 000,00	0,00
4116		0616 0662	34033	Národní plán obnovy - neinvestice	570 500,00	444 000,00	126 500,00	570 510,00	444 000,00	126 510,00
4116		0662 0616 0416	34053	Veřejné informační služby knihoven - neinvestice	1 609 000,00	1 585 000,00	24 000,00	1 609 000,00	1 585 000,00	24 000,00
4116		0616	34054	Program regenerace městských památkových rezervací a zón	2 430 000,00	0,00	2 430 000,00	2 430 000,00	0,00	2 430 000,00
4116		0662	34070	Kulturní aktivity	2 147 000,00	1 987 000,00	160 000,00	2 147 000,00	1 987 000,00	160 000,00
4116		0582	34090	Program restaurování movitých kulturních památek	300 000,00	300 000,00	0,00	300 000,00	300 000,00	0,00
4116	Ministerstvo zdravotnictví									
4116		0581 0516	35015	Specializační vzdělávání zdravotnických pracovníků - rezidenční místa - neinvestice	1 180 000,00	100 000,00	1 080 000,00	1 180 000,00	100 000,00	1 080 000,00
4116		0581	35018	Přípravenost poskytovatele ZZS na řešení mimořádných událostí a krizových situací	12 745 600,00	12 745 600,00	0,00	12 745 620,00	12 745 620,00	0,00
4116		0581	35019	Specializační vzdělávání nelékařů	322 400,00	322 400,00	0,00	322 436,00	322 436,00	0,00
4116		0581	35026	Dotací program pro poskytovatele ZZS s cílem zajištění provozu JIS v LZS v ČR	180 000,00	180 000,00	0,00	180 000,00	180 000,00	0,00
4116		0582	35030	Program pro soc. části center duševního zdraví a multi. týmu pro cílové skupiny dětí, lidí s demencí pro rok 2022	47 110 600,00	47 110 600,00	0,00	47 110 574,00	47 110 574,00	0,00
4116		0516	35442	Ostatní zdravotnické programy	150 000,00	0,00	150 000,00	150 000,00	0,00	150 000,00
4116	Ministerstvo obrany									
4116		0616	07001	Péče o poválečné hroby	336 100,00	0,00	336 100,00	336 076,00	0,00	336 076,00
4116	Úřad práce									
4116		0516	13010	Státní příspěvek na výkon péčovské péče	18 074 500,00	0,00	18 074 500,00	18 074 500,00	0,00	18 074 500,00
celkem položka 4116					26 171 796 400,00	25 675 681 800,00	496 114 600,00	26 171 795 310,35	25 673 295 934,63	498 499 375,72
4118	Ministerstvo financí									
4118		0662 0516	95032	Fondy EHP a Norska 2014-2021 - NIV	1 547 400,00	986 700,00	560 700,00	1 547 435,00	986 750,00	560 685,00
celkem položka 4118					1 547 400,00	986 700,00	560 700,00	1 547 435,00	986 750,00	560 685,00
4119	Ministerstvo práce a sociálních věcí									
4119		0507	13013	Dotace pro Pečovatelskou službu v Praze 3	256 100,00	0,00	256 100,00	256 074,00	0,00	256 074,00

celkem položka 4119				256 100,00	0,00	256 100,00	256 074,00	0,00	256 074,00	
4213	Státní fond životního prostředí									
4213		0216	90992	Národní program Životní prostředí	2 716 000,00	800 000,00	1 916 000,00	2 716 031,96	800 000,00	1 916 031,96
4213	Státní fond dopravní infrastruktury									
4213		0321 0329	91628	Financování dopravní infrastruktury	481 953 000,00	481 953 000,00	0,00	481 952 488,76	481 952 488,76	0,00
4213	Státní fond kinematografie									
4213		0616	93566	Účelové neinvestiční dotace územním samosprávným celkům na podporu kinematografie	400 000,00	0,00	400 000,00	400 000,00	0,00	400 000,00
celkem položka 4213				485 069 000,00	482 753 000,00	2 316 000,00	485 068 520,72	482 752 488,76	2 316 031,96	
4216	Ministerstvo práce a sociálních věcí									
4216		0916	13013	Operační program Zaměstnanost	105 600,00	0,00	105 600,00	105 639,04	0,00	105 639,04
4216		0516	13501	Pořízení a technická obnova investičního majetku ve správě ústavů sociální péče	12 737 500,00	0,00	12 737 500,00	12 737 576,00	9 539 248,00	3 198 328,00
4216	Ministerstvo životního prostředí									
4216		0254	15501	OPŽP 2021-2027 – EU – investice	6 614 600,00	6 614 600,00	0,00	6 614 614,89	6 614 614,89	0,00
4216		0216	15972	Nová zelená úsporám – program č. 115280 – investice	242 000,00	0,00	242 000,00	242 001,00	0,00	242 001,00
4216		0216	15974	OP ŽP 2014 - 2020 (EU)	46 957 000,00	0,00	46 957 000,00	46 956 901,61	0,00	46 956 901,61
4216	Ministerstvo pro místní rozvoj									
4216		0516	17968	IROP – Integrovaný regionální OP – program č. 117030 – SR – INV	75 800,00	0,00	75 800,00	75 742,35	0,00	75 742,35
4216		0516	17969	IROP-Integrovaný regionální OP - EU-INV	41 702 400,00	0,00	41 702 400,00	41 702 466,95	0,00	41 702 466,95
4216		0902	17985	OP Praha – pól růstu ČR – EU	670 778 000,00	670 778 000,00	0,00	670 778 000,00	670 778 000,00	0,00
4216	Ministerstvo zemědělství ČR									
4216		0461	29501	Centra odborné přípravy - program č. 129710	4 604 500,00	4 604 500,00	0,00	4 604 540,00	4 604 540,00	0,00
4216	Ministerstvo školství, mládeže a tělovýchovy									
4216		0416	33504	Podpora zajištění vybraných investičních podpůrných opatření při vzdělávání dětí, žáků a studentů se speciálními vzdělávacími potřebami – program č. 133 350	270 000,00	90 000,00	180 000,00	269 980,00	89 990,00	179 990,00
4216		0453	33982	OP VVV – PO3 investice	22 106 300,00	22 106 300,00	0,00	22 106 308,23	22 106 308,23	0,00
4216	Ministerstvo kultury									

4216		0461	34544	Veřejné informační služby knihoven - investice	130 000,00	130 000,00	0,00	130 000,00	130 000,00	0,00
4216	Ministerstvo zdravotnictví									
4216		0581	35500	Podpora rozvoje a obnovy materiálně technického vybavení pro řešení krizových situací - program č. 135 08 – investice	3 743 300,00	3 743 300,00	0,00	3 743 257,94	3 743 257,94	0,00
4216	Národní sportovní agentura									
4216		0416	62501	Regionální sportovní infrastruktura – program č. 162D52	5 587 800,00	0,00	5 587 800,00	5 587 776,00	0,00	5 587 776,00
celkem položka 4216					815 654 800,00	708 066 700,00	107 588 100,00	815 654 804,01	717 605 959,06	98 048 844,95
4218	Ministerstvo financí									
4218		0662	95531	Fondy EHP a Norska 2014-2021 - IV	2 392 000,00	2 392 000,00	0,00	2 392 000,00	2 392 000,00	0,00
celkem položka 4218					2 392 000,00	2 392 000,00	0,00	2 392 000,00	2 392 000,00	0,00