

Anketní dopravní průzkum uživatelů Pražské integrované dopravy

Ing. Zdeněk Strádal

Bc. Jan Rajman



www.czechconsult.cz

Společnost CZECH Consult spol. s r.o.

- Zkušenosti s anketními dopravními průzkumy od roku 1995
- Certifikát ISO 9001:2008
- Hlavní město Praha
 - 12 průzkumů, 62 000 respondentů
- Krajská a statutární města
 - 8 průzkumů, 40 000 respondentů
- Ostatní anketní průzkumy
 - letečtí cestující, hraniční přechody
 - 8 průzkumů, 77 000 respondentů

Dělení Anketních průzkumů

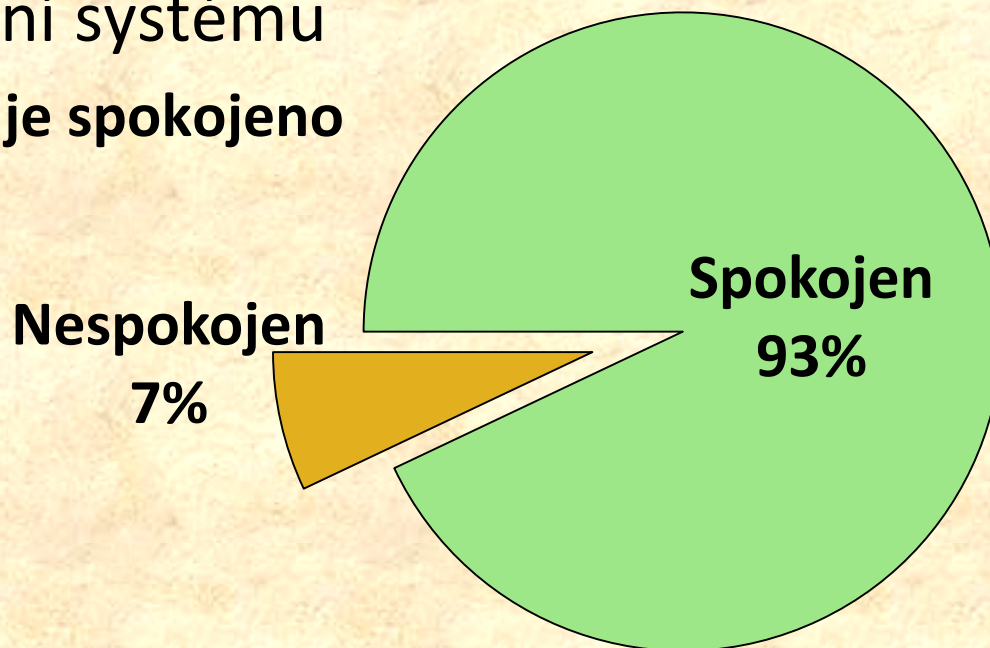
- Dva základní typy
- „Názory, vnímání, ...“
 - Názor respondenta – okamžitá reakce
 - Stovky – tisíce respondentů
 - Komplexní pohled na danou problematiku
- Podrobné zjišťování dopravního chování
 - Zdroje / cíle, účel, dopravní prostředky, ...
 - Vysoký počet respondentů (tisíce – desetitisíce)
 - Modelování dopravy

Anketní průzkum uživatelů PID

- Více než 3 100 odpovědí respondentů
- Zkušení tazatelé
- Dotazování na 60 stanicích a zastávkách
- Metro / Tramvaje / Autobusy
- Dopravní špička / sedlo / víkend
- Demografická struktura respondentů
 - pohlaví / věk / ekonomická aktivita

Jste spokojen s Pražskou MHD

- Celkové hodnocení systému
 - **93 % cestujících je spokojeno**

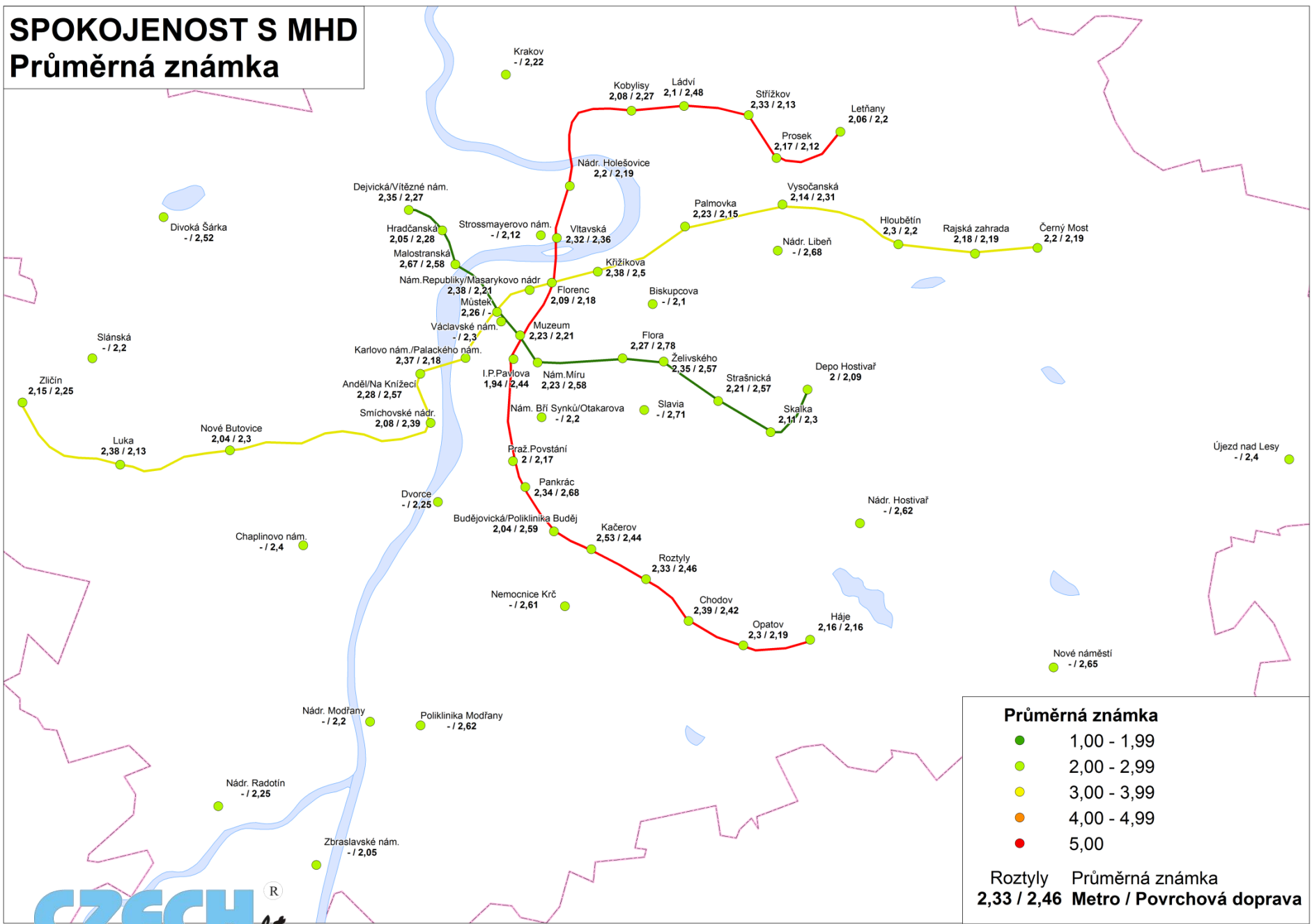


- Vývoj hodnocení

	2009	2011	2012
Průměrná známka (1-5)	2,90	2,63	2,30
Celková spokojenost	80%	87%	93%

SPOKOJENOST S MHD

Průměrná známka



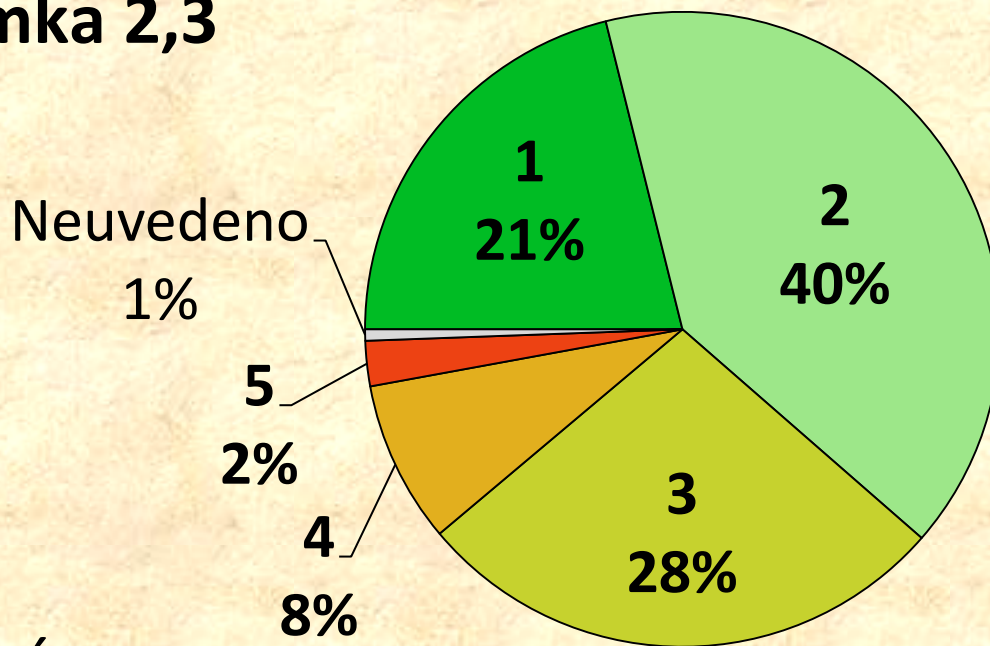
Průměrná známka

- 1,00 - 1,99
- 2,00 - 2,99
- 3,00 - 3,99
- 4,00 - 4,99
- 5,00

Roztyly Průměrná známka
2,33 / 2,46 Metro / Povrchová doprava

Považujete kapacitu vozidel za dostatečnou?

➤ Průměrná známka 2,3

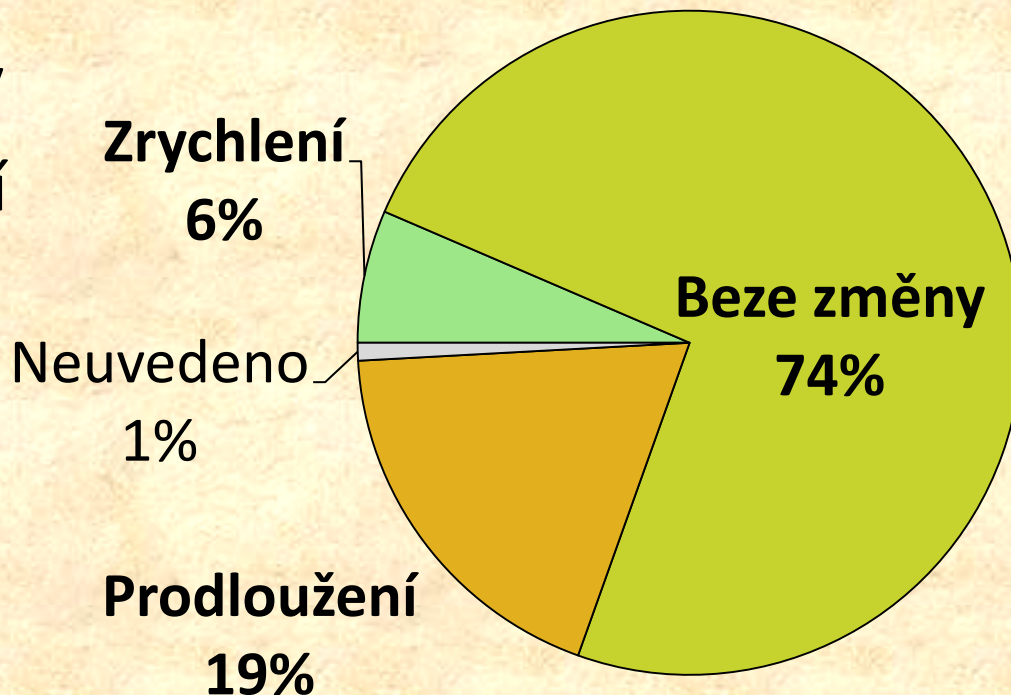


➤ Vývoj hodnocení

	2009	2011	2012
Průměrná známka (1-5)	2,74	2,54	2,30

Zrychlení / prodloužení cesty od září

- 74 % beze změny
- 19 % prodloužení
- 6 % zrychlení

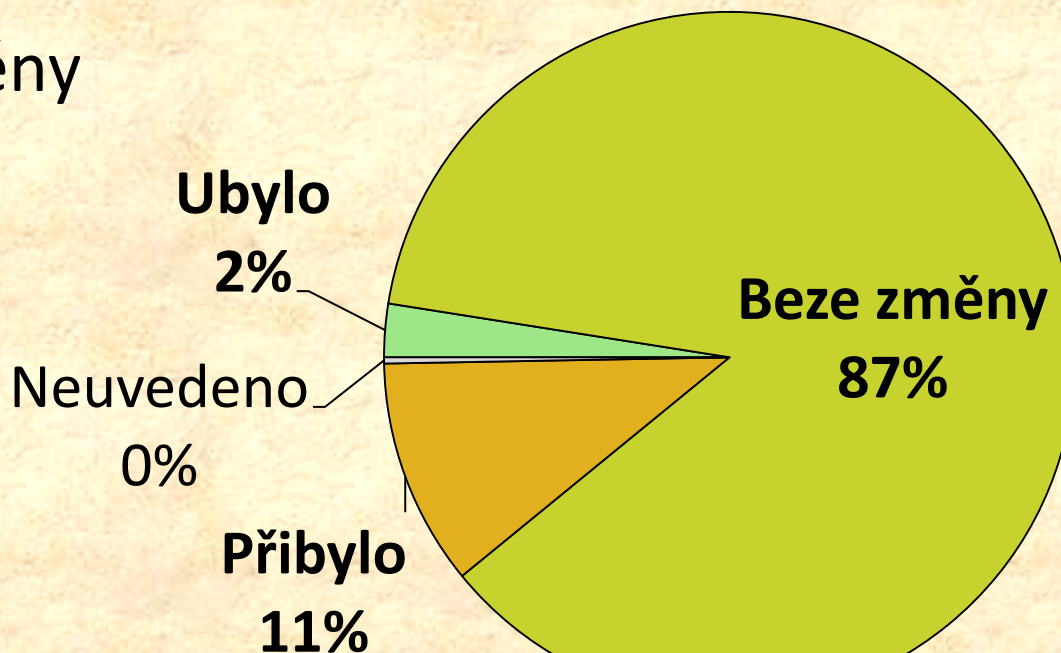


- Vývoj doby cesty

	2009	2011	2012
Průměrná doba cesty (minuty)	35	33	33

Přibylo / ubylo přestupů od září

- 87 % beze změny
- 11 % přibylo
- 2 % ubylo

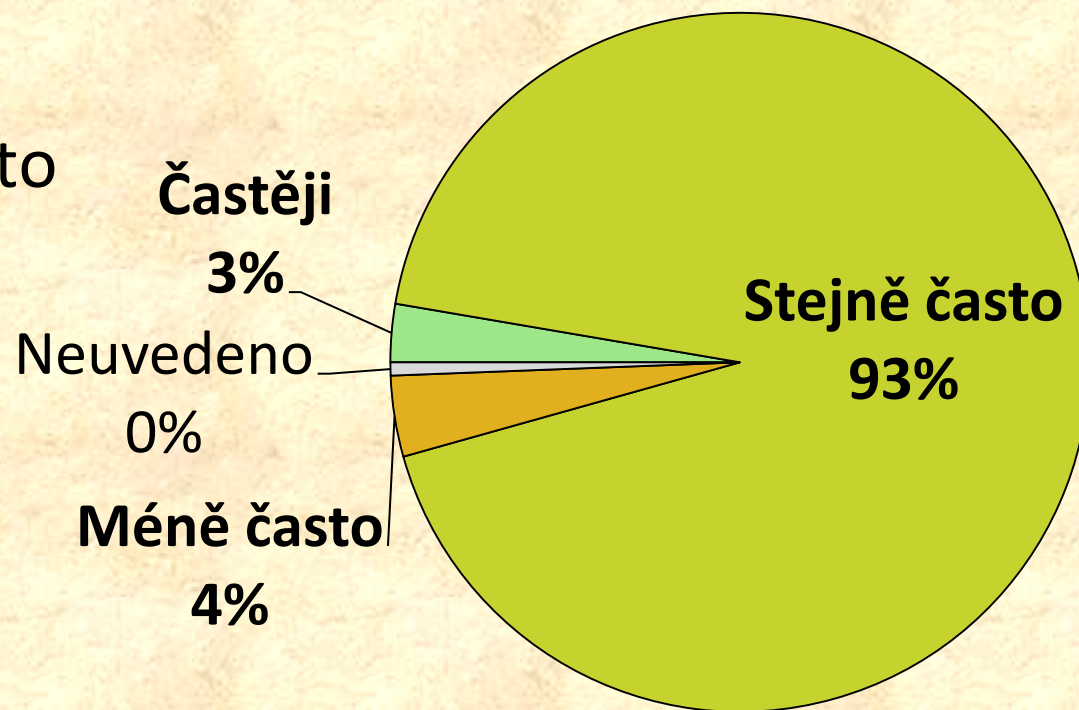


- Vývoj počtu přestupů

	2009	2011	2012
Průměrný počet přestupů	1,46	1,18	1,35

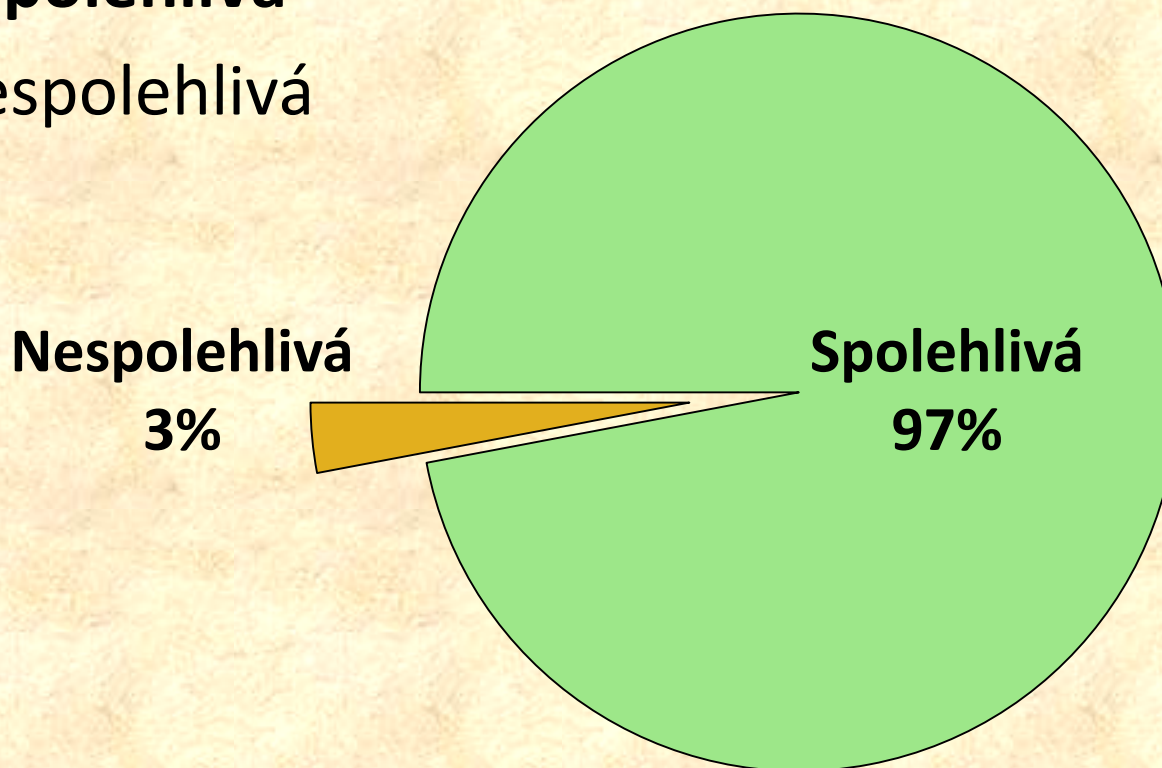
Cestování častěji / méně často od září

- 93 % stejně často
- 3 % častěji
- 4 % méně často



Výběr výroku o spolehlivosti

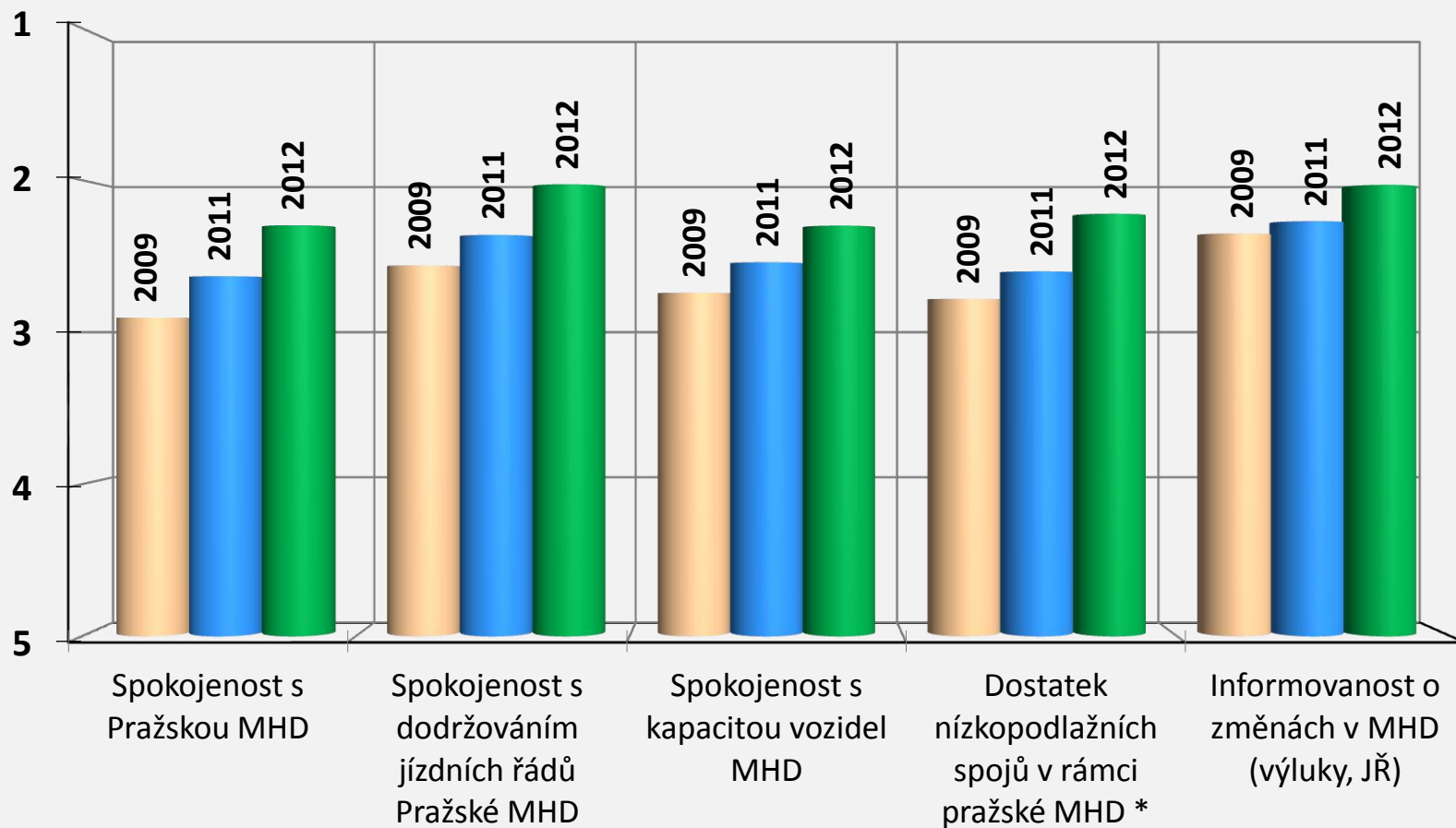
- **97 % spolehlivá**
- **3 % nespolehlivá**



Známkování výroků

Známky jako ve škole	Průměrná známka
MHD v Praze je moderní	2,17
Důvěřuji MHD v Praze	1,95
MHD v Praze se dostanu všude , kam potřebuji	1,68
MHD v Praze jezdí včas	2,11
Cesta MHD je pro mě zpravidla rychlejší než cesta autem	2,26
V rámci pražské MHD jezdí dostatek nízkopodlažních spojů	2,22
Když dochází ke změnám v MHD, mám informace , které potřebuji	2,03
Zastávky MHD jsou dobře přístupné (podoba nástupiště)	1,80
Celkový průměr	2,03

Známkování výroků



Závěry

- **93 % cestujících je spokojeno**
- **MHD je spolehlivá pro 97 % cestujících**
- **Zlepšování hodnocení cestujícími**

- **Změny v září**
 - **délka cesty se nezměnila nebo zkrátila pro 80 % cestujících**
 - **počet přestupů zůstal stejný nebo se snížil pro 89 % cestujících**
 - **96 % cestujících cestuje stejně často nebo častěji**

DĚKUJI ZA POZORNOST

CZECH [®]
Consult
spol. s r.o.

projektová a konzultační činnost v dopravě
Holečkova 100/9, 150 00 Praha 5 - Smíchov
IČO : 630 73 463 tel./fax 257 31 01 01
www.czechconsult.cz