

**Hlavní město Praha**  
**ZASTUPITELSTVO HLAVNÍHO MĚSTA PRAHY**

**U S N E S E N Í**

Zastupitelstva hlavního města Prahy

číslo 40/4  
ze dne 19.6.2014

ke Zprávě o plnění rozpočtu hlavního města Prahy a vyúčtování výsledků hospodaření hlavního města Prahy za rok 2013 - závěrečný účet

**Zastupitelstvo hlavního města Prahy**

**I. bere na vědomí**

1. Zprávu o plnění rozpočtu hlavního města Prahy a vyúčtování výsledků hospodaření hlavního města Prahy za rok 2013 s tím, že hospodaření hlavního města Prahy za rok 2013 skončilo přebytkem ve výši 4.480.903,56 tis. Kč. Z toho na hospodaření vlastního hlavního města Prahy připadá přebytek ve výši 3.425.466,84 tis. Kč a na hospodaření městských částí hlavního města Prahy připadá přebytek ve výši 1.055.436,72 tis. Kč
2. že Rada hl.m. Prahy přijala usnesení č. 1184 ze dne 3. 6. 2014 ke Zprávě o plnění rozpočtu hlavního města Prahy a vyúčtování výsledků hospodaření hlavního města Prahy za rok 2013
3. že do předloženého návrhu finančního vypořádání s městskými částmi hl.m. Prahy (příloha č. 8 tohoto usnesení) bylo zapracováno v souladu s usnesením ZHMP č. 37/6 ze dne 27. 3. 2014 ponechání nevyčerpaných účelových prostředků poskytnutých městským částem hl.m. Prahy z rozpočtu hl.m. Prahy v roce 2013, popř. v roce 2012 až 2010 k využití v roce 2014 v celkové výši 73.136.851,51 Kč
4. že do předloženého návrhu finančního vypořádání s městskými částmi hl.m. Prahy (příloha č. 8 tohoto usnesení) bylo zapracováno v souladu s usnesením Rady ZHMP č. 1028 ze dne 19. 9. 1995 dokrytí výdajů na přípravu a zkoušky ZOZ ve výši 33.927 Kč, které MČ Praha 4, Praha 18, Praha - Velká Chuchle a Praha - Zličín vynaložily nad rámec poskytnuté dotace k tomuto účelu z rozpočtu hl. m. Prahy
5. že do předloženého návrhu finančního vypořádání s městskými částmi hl.m. Prahy (příloha č. 8 tohoto usnesení) byl zapracován v souladu s usnesením ZHMP č. 35/3 ze dne 27. 2. 2014 doplatek podílu městských částí na odvodu z výherních hracích přístrojů a jiných technických zařízení za III.Q r. 2013 ve výši 34.798.000 Kč
6. že Ministerstvo pro místní rozvoj poskytlo hl. m. Praze ve 2. pololetí r. 2013 účelové neinvestiční prostředky určené pro městskou část Praha 2, Praha 3, Praha 4, Praha 5, Praha 6, Praha 9, Praha 11, Praha 15 a Praha - Běchovice celkem ve výši 454.478 Kč jako náhradu za účelně vynaložené náklady na pohřbení zemřelého dle § 5 odst. 1 a 4 zákona č. 256/2001 Sb., o pohřebnictví ve znění pozdějších předpisů, které byly poukázány určeným městským částem hl.m. Prahy. Ve stejném období provedly MČ Praha 2 a MČ Praha 5 vratky těchto účelových finančních prostředků celkem ve výši 10.380 Kč, které byly odvedeny MMR

**II. schvaluje**

1. výsledek hospodaření za rok 2013 dle přílohy č. 1 tohoto usnesení

2. plnění rozpočtu příjmů a výdajů za rok 2013 dle přílohy č. 1 tohoto usnesení v těchto finančních objemech:
1. hlavní město Prahy

objem příjmů ve výši	63.336.405,43 tis. Kč
objem výdajů ve výši	58.855.501,87 tis. Kč
přebytek ve výši	4.480.903,56 tis. Kč
  2. vlastní hlavní město Praha

objem příjmů ve výši	51.075.665,41 tis. Kč
objem výdajů ve výši	47.650.198,57 tis. Kč
přebytek ve výši	3.425.466,84 tis. Kč
  3. městské části hlavního města Prahy

objem příjmů ve výši	12.260.740,02 tis. Kč
objem výdajů ve výši	11.205.303,30 tis. Kč
přebytek ve výši	1.055.436,72 tis. Kč
3. návrh finančního vypořádání:
1. se státním rozpočtem, ze kterého vyplývá odvod dle přílohy č. 2 tohoto usnesení ve výši 15.653.045,19 Kč
  2. s Dopravním podnikem hl.m. Prahy, a.s. dle přílohy č. 3 tohoto usnesení a ponechání nevyčerpané investiční dotace v celkové výši 472.332.244,00 Kč ke stejnému využití v roce 2014, z toho na akci č. 4534 - Trasa metra A (Dejvická - Motol) ve výši 469.609.744,00 Kč a na akci č. 42063 - Rek. TT Karl. nám. (Myslíkova - Moráň) ve výši 2.722.500,00 Kč
  3. se vztahem rozpočtu hlavního města Prahy za rok 2013 k příspěvkovým organizacím a upřesněním finančního vypořádání doplňkové činnosti za rok 2012 dle přílohy č. 4 tohoto usnesení
  4. hospodářské činnosti vlastního hlavního města Prahy dle přílohy č. 5 tohoto usnesení
  5. s výsledky hospodářské činnosti vlastního hospodaření hlavního města Prahy za rok 2013 dle přílohy č. 6 tohoto usnesení
  6. výnosů z prodeje majetku ve vlastnictví hlavního města Prahy ve správě příspěvkových organizací hlavního města Prahy za rok 2013 (zůstatek účtu 349 0030) dle přílohy č. 7 tohoto usnesení
  7. s městskými částmi hl.m. Prahy dle přílohy č. 8 tohoto usnesení
  8. dotací poskytnutých MŠMT ke krytí nákladů na vzdělávání školám a školským zařízením, jejichž zřizovatelem jsou městské části hl.m. Prahy, dle přílohy č. 9 tohoto usnesení
4. úpravu rozpočtu vlastního hlavního města Prahy v roce 2014 dle přílohy č. 10 tohoto usnesení

### III. souhlasí

se Závěrečným účtem hlavního města Prahy za rok 2013, a to s výhradami uvedenými v příloze č. 11 tohoto usnesení - Zpráva o přezkoumání hospodaření hlavního města Prahy za rok 2013 zpracovanou Deloitte Audit s. r. o

### IV. žádá

1. starosty MČ hl. m. Prahy

1. aby zabezpečili zapracování vztahů vyplývajících z finančního vypořádání za rok 2013 do rozpočtů městských částí hl. m. Prahy na rok 2014 ke schváleným účelům nejpozději do 30. 9. 2014

**V. ukládá**

1. Radě HMP

1. zajistit realizaci bodu II.3. a II.4. tohoto usnesení

Termín: 24.6.2014

2. realizovat nápravná opatření k zjištěným chybám a nedostatkům obsaženým ve Zprávě o výsledku přezkoumání hospodaření hlavního města Prahy za rok 2013 uvedené v příloze č. 11 tohoto usnesení

Termín: 31.12.2014

2. MHMP - ROZ MHMP

1. informovat městské části hl.m. Prahy o výsledku finančního vypořádání

Termín: 18.7.2014

Předkladatel: Rada HMP

Tisk: Z-2537

Provede: Rada HMP, MHMP - ROZ MHMP

Na vědomí: odborům MHMP

**BILANCE PŘÍJMŮ A VÝDAJŮ ROZPOČTU**

za čtvrtletí IV. / 2013

(v tis. Kč)

Období: 12 / 2013

IČO: 00064581

Název: Hlavní město PRAHA

SNS: 201 - HLAVNÍ MĚSTO PRAHA CELKEM FIN 2-12

Položka	Název seskupení položek	Rozpočet schválený	Rozpočet upravený	Skutečnost	Úpravy rozpočtu za IV.čtvrtletí	% plnění k RS	% plnění k RU
<b>I. ROZPOČTOVÉ PŘÍJMY</b>							
111X	Daně z příjmů fyzických osob - kraj	360 000,00	360 000,00	394 896,05		109,69	109,69
111X	Daně z příjmů fyzických osob - obec	10 080 000,00	10 080 000,00	9 741 994,42		96,65	96,65
	<b>CELKEM Daně z příjmů fyzických osob</b>	<b>10 440 000,00</b>	<b>10 440 000,00</b>	<b>10 136 890,47</b>		<b>97,10</b>	<b>97,10</b>
112X	Daně z příjmů právnických osob - kraj	320 000,00	320 000,00	384 892,69		120,28	120,28
112X	Daně z příjmů právnických osob - obec	8 250 000,00	9 221 304,30	10 102 121,81	3 013,90	122,45	109,55
	<b>CELKEM Daně z příjmů právnických osob</b>	<b>8 570 000,00</b>	<b>9 541 304,30</b>	<b>10 487 014,50</b>	<b>3 013,90</b>	<b>122,37</b>	<b>109,91</b>
1211	Daň z přidané hodnoty - kraj	650 000,00	650 000,00	772 991,93		118,92	118,92
1211	Daň z přidané hodnoty - obec	16 240 000,00	16 540 000,00	18 064 435,91	300 000,00	111,23	109,22
	<b>CELKEM Daň z přidané hodnoty</b>	<b>16 890 000,00</b>	<b>17 190 000,00</b>	<b>18 837 427,84</b>	<b>300 000,00</b>	<b>111,53</b>	<b>109,58</b>
1219	Zrušené daně ze zboží a služeb - obec					*****	*****
133X	Poplatky a odvody v oblasti životního prostředí	785 957,00	785 923,00	712 614,29	14,00-	90,67	90,67
134X	Místní poplatky z vybraných činností a služeb	521 090,90	528 037,50	613 157,87	4 535,30	117,67	116,12
135X	Ostatní odvody z vybraných činností a služeb	761 604,60	761 604,90	864 419,63		113,50	113,50
136X	Správní poplatky	346 851,50	348 049,60	376 914,71	373,20	108,67	108,29
151X	Daně z majetku	716 250,00	720 115,60	751 200,15	3 865,60	104,88	104,32
170X	Ostatní daňové příjmy					*****	*****
	<b>DAŇOVÉ PŘÍJMY (součet za třídu 1)</b>	<b>39 031 754,00</b>	<b>40 315 034,90</b>	<b>42 779 639,46</b>	<b>311 774,00</b>	<b>109,60</b>	<b>106,11</b>

**BILANCE PŘÍJMŮ A VÝDAJŮ ROZPOČTU za Hlavní město PRAHA k období 12 / 2013 (v tis. Kč) IČO: 00064581**UCS: 201 - HLAVNÍ MĚSTO PRAHA  
CELKEM FIN 2-12SES: 201 - HLAVNÍ MĚSTO PRAHA  
CELKEM FIN 2-12

Položka	Název seskupení položek	Rozpočet schválený	Rozpočet upravený	Skutečnost	Úpravy rozpočtu za IV.čtvrtletí	% plnění k RS	% plnění k RU
211X	Příjmy z vlastní činnosti	15 717,70	137 585,70	146 744,40	44 734,90	933,63	106,66
212X	Odvody přebytků organizací s přímým vztahem	15 932,00	212 044,70	212 997,58	95 977,40	*****	100,45
213X	Příjmy z pronájmu majetku	5,00	5,00	46,18		923,60	923,60
214X	Příjmy z úroků a realizace finančního majetku	616 048,40	618 878,60	1 764 220,48	2 451,70	286,38	285,07
221X	Přijaté sankční platby	291 208,00	315 373,20	315 392,23	18 198,90	108,30	100,01
222X	Př.vratky transf.a ost.příjmy z fin.vyp.předch.let	2 770,00	205 249,60	217 718,00	42 632,20	*****	106,07
231X	Příjmy z prodeje krátk.a drobného dlouhod.majetku		7,30	7,40	7,30	*****	101,37
232X	Ostatní nedaňové příjmy	78 030,60	101 179,20	168 198,03	20 929,30	215,55	166,24
234X	Příjmy z využívání výhrad.práv k přírodním zdrojům	1 064,00	1 154,00	1 036,44	90,00	97,41	89,81
24XX	Přijaté splátky půjčených prostředků	16 158,00	23 974,00	32 631,41	865,50	201,95	136,11
	<b>NEDAŇOVÉ PŘÍJMY (součet za třídu 2)</b>	<b>1 036 933,70</b>	<b>1 615 451,30</b>	<b>2 858 992,15</b>	<b>225 887,20</b>	<b>275,72</b>	<b>176,98</b>
311X	Příjmy z prodeje dlouhodob.majetku (kromě drobného)		254,00	253,82	254,00	*****	99,93
312X	Ostatní kapitálové příjmy	3 861,00	34 730,40	25 443,57	15 016,40	658,99	73,26
320X	Příjmy z prodeje dlouhodobého finančního majetku					*****	*****
	<b>KAPITÁLOVÉ PŘÍJMY (součet za třídu 3)</b>	<b>3 861,00</b>	<b>34 984,40</b>	<b>25 697,39</b>	<b>15 270,40</b>	<b>665,56</b>	<b>73,45</b>
	<b>V L A S T N Í P Ř Í J M Y (třídy 1+2+3)</b>	<b>40 072 548,70</b>	<b>41 965 470,60</b>	<b>45 664 329,00</b>	<b>552 931,60</b>	<b>113,95</b>	<b>108,81</b>

**BILANCE PŘÍJMŮ A VÝDAJŮ ROZPOČTU za Hlavní město PRAHA k období 12 / 2013 (v tis. Kč) IČO: 00064581**UCS: 201 - HLAVNÍ MĚSTO PRAHA  
CELKEM FIN 2-12SES: 201 - HLAVNÍ MĚSTO PRAHA  
CELKEM FIN 2-12

Položka	Název seskupení položek	Rozpočet schválený	Rozpočet upravený	Skutečnost	Úpravy rozpočtu za IV.čtvrtletí	% plnění k RS	% plnění k RU
411X	Neinvest.přijaté trans.od veř.rozpočtů ústř. úrovně	813 410,00	11 322 250,70	11 312 514,80	371 578,10	*****	99,91
4121	Neinvest.přijaté transfery od obcí - RS	3 206,00	4 893,80	5 748,11	2 011,20	179,29	117,46
4121	Neinvest.přijaté transfery od obcí - RU		20,00	20,00	140 181,10	*****	100,00
4122	Neinvest.přijaté transfery od krajů - RS					*****	*****
4122	Neinvest.přijaté transfery od krajů - RU		696,30	696,33	31 560,70	*****	100,00
4129	Ost.neinv.přijaté transfery od rozp.územní úrovně				13 400,00	*****	*****
4131, 2	Převody z vlast.fondů hosp.(podnikatelské) činnost	5 757 422,50	6 737 805,90	5 568 578,17	685 753,20	96,72	82,65
415X	Neinvest.přijaté transfery ze zahraničí		4 571,10	4 570,96	3 088,30	*****	100,00
416X	Neinvest.přijaté transfery ze státních fin. aktiv					*****	*****
421X	Inv.přijaté transfery od veř.rozp.ústřední úrovně		808 831,30	771 033,45	130 287,80-	*****	95,33
422X	Inv.přijaté transfery od veř.rozp.územní úrovně - RS					*****	*****
422X	Inv.přijaté transfery od veř.rozp.územní úrovně - RU				72 601,70	*****	*****
423X	Inv.přijaté transfery ze zahraničí		414,60	414,61		*****	100,00
424X	Inv.přijaté transfery ze státních finančních aktiv		8 500,00	8 500,00	8 500,00	*****	100,00
	<b>PŘIJATÉ TRANSFERY (součet za třídu 4)</b>	<b>6 574 038,50</b>	<b>18 887 983,70</b>	<b>17 672 076,43</b>	<b>1 198 386,50</b>	<b>268,82</b>	<b>93,56</b>
	<b>ÚHRN PŘÍJMŮ (třídy 1+2+3+4)</b>	<b>46 646 587,20</b>	<b>60 853 454,30</b>	<b>63 336 405,43</b>	<b>1 751 318,10</b>	<b>135,78</b>	<b>104,08</b>
<b>II. ROZPOČTOVÉ VÝDAJE</b>							
5XXX	Běžné výdaje	42 602 699,50	48 126 026,30	45 417 959,29	915 059,20	106,61	94,37
6XXX	Kapitálové výdaje	14 518 228,40	20 164 102,50	13 437 542,58	2 519 887,90-	92,56	66,64
	<b>ÚHRN VÝDAJŮ (třídy 5+6)</b>	<b>57 120 927,90</b>	<b>68 290 128,80</b>	<b>58 855 501,87</b>	<b>1 604 828,70-</b>	<b>103,04</b>	<b>86,18</b>
	<b>rozdíl příjmů a výdajů</b>	<b>10 474 340,70-</b>	<b>7 436 674,50-</b>	<b>4 480 903,56</b>	<b>3 356 146,80</b>	<b>42,78-</b>	<b>60,25-</b>

**BILANCE PŘÍJMŮ A VÝDAJŮ ROZPOČTU za Hlavní město PRAHA k období 12 / 2013 (v tis. Kč) IČO: 00064581**

 UCS: 201 - HLAVNÍ MĚSTO PRAHA  
 CELKEM FIN 2-12

 SES: 201 - HLAVNÍ MĚSTO PRAHA  
 CELKEM FIN 2-12

Položka	Název seskupení položek	Schválený rozpočet	Rozpočet upravený	Skutečnost	Úpravy rozpočtu za IV.čtvrtletí	% plnění k RS	% plnění k RU
<b>III. FINANCOVÁNÍ</b>							
8XX1	Vydané dluhopisy			5 045 000,00		*****	*****
8XX2	Uhrazené splátky vydaných dluhopisů		4 288 250,00-	4 273 800,00-		*****	99,66
8XX3	Přijaté půjčené prostředky		2 521 781,80	2 520 804,08	25,80-	*****	99,96
8XX4	Uhrazené splátky přijatých půjčených prostředků	811 201,90-	811 201,90-	802 330,26-		98,91	98,91
8XX5	Použití fin.prostředků vytvořených v min. letech	11 522 073,30	11 282 263,90		2 146 448,40		
8XX5	Rezerva finančních prostředků	236 458,70-	6 067 847,30-		5 402 569,40-		
8XX5	Změna stavu prostředků na bankovních účtech (součet)	11 285 614,60	5 214 416,60	1 215 586,99	3 256 121,00-	10,77	23,31
8XX7	Aktivní operace řízení likvidity - příjmy	23 140,00	23 026 666,50	28 135 611,93	3 526,50	*****	122,19
8XX8	Aktivní operace řízení likvidity - výdaje	23 212,00-	18 226 738,50-	36 501 991,32-	103 526,50-	*****	200,27
89XX	Opravné položky k peněžním operacím			180 215,03		*****	*****
	<b>CELKEM FINANCOVÁNÍ</b>	10 474 340,70	7 436 674,50	4 480 903,55-	3 356 146,80-	42,78-	60,25-
	<b>KONTROLNÍ SOUČET</b>	<b>0,00</b>	<b>0,00</b>	<b>0,01</b>	<b>0,00</b>		

**Přehled finančního vypořádání se státním rozpočtem za rok 2013**

v Kč

Transfery	Poskytnuto v roce 2013	Vráceno v průběhu roku 2013	Vyčerpáno (skutečně použito) v r. 2013	Vratka k 31.12.2013	vl. HMP	MČ HMP
<b>MINISTERSTVO FINANČÍ :</b>						
<i>kapitola VPS</i>	222 335 261,38	0,00	222 186 002,62	149 258,76	3 693,68	145 565,08
<i>kapitola OSFA</i>	8 500 000,00	0,00	8 500 000,00	0,00	0,00	0,00
<b>CELKEM MF</b>	<b>230 835 261,38</b>	<b>0,00</b>	<b>230 686 002,62</b>	<b>149 258,76</b>	<b>3 693,68</b>	<b>145 565,08</b>
<b>REZORTY :</b>						
Ministerstvo kultury	3 258 000,00	0,00	3 258 000,00	0,00	0,00	0,00
M. zdravotnictví	13 996 311,00	357 301,00	8 848 580,33	4 790 429,67	4 790 429,67	0,00
M. dopravy	205 751 000,00	0,00	205 748 120,00	2 880,00	2 880,00	0,00
M. pro místní rozvoj	5 225 615,00	0,00	4 634 452,00	591 163,00	0,00	591 163,00
M. průmyslu a obchodu	999 996,00	0,00	999 959,00	37,00	0,00	37,00
M. životního prostředí	2 747 697,00	0,00	2 747 697,00	0,00	0,00	0,00
M. zemědělství	359 754,00	0,00	359 754,00	0,00	0,00	0,00
MŠMT	9 226 170 918,00	1 235 451,35	9 222 956 728,22	1 978 738,43	1 978 738,43	0,00
Ministerstvo vnitra	19 974 457,00	230 000,00	19 471 609,08	272 847,92	13 743,00	259 104,92
M. práce a sociál. věcí	143 700 818,00	0,00	139 464 227,00	4 236 591,00	3 476 571,00	760 020,00
Úřad vlády	400 000,00	0,00	400 000,00	0,00	0,00	0,00
SFDI	208 429 467,96	0,00	208 212 000,96	217 467,00	217 467,00	0,00
<b>REZORTY CELKEM</b>	<b>9 831 014 033,96</b>	<b>1 822 752,35</b>	<b>9 817 101 127,59</b>	<b>12 090 154,02</b>	<b>10 479 829,10</b>	<b>1 610 324,92</b>
<b>CELKEM</b>	<b>10 061 849 295,34</b>	<b>1 822 752,35</b>	<b>10 047 787 130,21</b>	<b>12 239 412,78</b>	<b>10 483 522,78</b>	<b>1 755 890,00</b>

Transfery podíl EU + státní podíl	Poskytnuto v roce 2013	Vráceno v průběhu roku 2013	Vyčerpáno (skutečně použito) v r. 2013	Vratka k 31.12.2013	vl. HMP	MČ HMP
<b>Poskytovatel: MD</b>						
OP Doprava	304 406 193,25	0,00	304 406 193,25	0,00	0,00	0,00
<b>Poskytovatel : MMR</b>						
OPPA	423 549 000,00	0,00	420 505 696,84	3 043 303,16	3 043 303,16	0,00
OPPK	319 838 000,00	0,00	319 467 670,75	370 329,25	370 329,25	0,00
<b>OPP celkem</b>	<b>743 387 000,00</b>	<b>0,00</b>	<b>739 973 367,59</b>	<b>3 413 632,41</b>	<b>3 413 632,41</b>	<b>0,00</b>
<b>CELKEM</b>	<b>1 047 793 193,25</b>	<b>0,00</b>	<b>1 044 379 560,84</b>	<b>3 413 632,41</b>	<b>3 413 632,41</b>	<b>0,00</b>

<b>CELKEM</b>	<b>11 109 642 488,59</b>	<b>1 822 752,35</b>	<b>11 092 166 691,05</b>	<b>15 653 045,19</b>	<b>13 897 155,19</b>	<b>1 755 890,00</b>
---------------	--------------------------	---------------------	--------------------------	----------------------	----------------------	---------------------



Přehled finančního vypořádání dotací z rozpočtu hl. m. Prahy vč. transferů ze SR poskytnutých prostřednictvím HMP  
za rok 2013

Dopravní podnik hl. m. Prahy, akciová společnost

Číslo akce a	Název b	Účelový znak c	Rozpočet (v tis. Kč) 1	Poskytnuto HMP k 31.12.2013 (v Kč) 2	Přijato DP k 31.12.2013 (v Kč) 3	Vráceno DP v průběhu roku (v Kč) 4	Skutečně použito DP k 31.12.2013 (v Kč) 5	Organizace	
								odvede (v Kč) 6	k ponechání (v Kč) 7
	<b>Neinvestiční dotace z rozpočtu HMP vč. transferů ze SR</b>								
	dotace ze SR na provoz ochranných systémů metra - kap.07	98116	40 000,00	40 000 000,00	40 000 000,00	0,00	40 000 000,00	0,00	0,00
	<b>Investiční účelové dotace z rozpočtu HMP - kap. 03</b>								
4534	Trasa metra A (Dejvická - Motol)	00615	3 859 000,00	3 859 000 000,00	3 859 000 000,00	0,00	3 389 390 256,00	0,00	469 609 744,00
6786	I. provozní úsek trasy D metra	00094	50 000,00	50 000 000,00	50 000 000,00	0,00	50 000 000,00	0,00	0,00
42063	Rek. TT Karl. nám. (Myslíkova - Moráň)	00094	2 722,50	2 722 500,00	2 722 500,00		0,00	0,00	2 722 500,00
	<b>Investiční účelové dotace z rozpočtu HMP - kap. 07</b>								
41814	PROVAS - rozšíření a obnova prvků systému	00094	7 000,00	7 000 000,00	7 000 000,00	0,00	7 000 000,00	0,00	0,00
	<b>Dotace celkem</b>		<b>3 958 722,50</b>	<b>3 958 722 500,00</b>	<b>3 958 722 500,00</b>	<b>0,00</b>	<b>3 486 390 256,00</b>	<b>0,00</b>	<b>472 332 244,00</b>

**Přehled finančního vypořádání dotací z rozpočtu hl. m. Prahy vč. transferů ze SR poskytnutých prostřednictvím HMP  
za rok 2012 - ponechané finanční prostředky**

**Dopravní podnik hl. m. Prahy, akciová společnost**

Číslo akce	Název	Účelový znak	Rozpočet (v tis. Kč)	Poskytnuto HMP k 31.12.2012 (v Kč)	Přijato DP k 31.12.2012 (v Kč)	Vráceno DP v průběhu roku (v Kč)	Skutečně použito DP k 31.12.2013 (v Kč)	Orgar
								odvede (v Kč)
a	b	c	1	2	3	4	5	6
	<b>Investiční účelové dotace z rozpočtu HMP - kap. 03</b>							
4534	Trasa metra A (Dejvická - Motol)	00615	0,00	195 271 135,00	195 271 135,00	0,00	195 271 135,00	0,00
	<b>Dotace celkem</b>		<b>0,00</b>	<b>195 271 135,00</b>	<b>195 271 135,00</b>	<b>0,00</b>	<b>195 271 135,00</b>	<b>0,00</b>

<b>řizace</b>
<b>k ponechání (v Kč)</b>
<b>7</b>
0,00
<b>0,00</b>

**Kapitola: 01 - Rozvoj obce**

Finanční vypořádání vztahu příspěvkových organizací za rok 2013 k rozpočtu hl. m. Prahy

Doplňková činnost

v Kč

Organizace	Tržby	Náklady	Hosp. výsl. po zdanění zisk	Upřesnění fin. vyp. 2012	Příděly ze zisku		Vykrýtí ztráty z hl. činnosti	Nekrytá ztráta DČ	
					Fond odměn	Fond rezervní		z roku 2013	z minulých let
IPR	12 550,00	500,00	12 050,00	0,00	0,00	12 050,00	0,00	0,00	0,00

Hlavní činnost

v Kč

Organizace	Výnosy vlastní	Neinvest. příspěvek	Náklady	Hosp. výsl. úspora NIP	Z toho:Nedočer. účelové prostředky	Krytí ztráty z hlavní činnosti			Nekrytá ztráta HČ	
						ziskem DČ	RF	z rozpočtu HMP	z roku 2013	z minulých let
IPR	3 574 084,93	230 179 800,00	200 278 552,47	33 475 332,46	32 240 455,99	0,00	0,00	0,00	0,00	0,00

v Kč

Organizace	Úspora NIP	od toho :		Odvod do Fondu FV PO hl.m.Prahy	Odvod na ZBÚ	Odv. na ZBU účelové prostředky	Krytí ztráty ZBÚ	Vypořádání investic +/-	Saldo fin.vyp. Celkem +/-
		Odpočitatel. položky	FKSP doplatek						
IPR	33 475 332,46	749 439,47	0,00	571 767,00	25 489 895,46	0,00	0,00	0,00	26 061 662,46

## Kapitola: 02 - Městská infrastruktura

### Finanční vypořádání vztahu příspěvkových organizací za rok 2013 k rozpočtu hl. m. Prahy

#### Doplňková činnost

Organizace	Výnosy	Náklady	Hosp. výsl. po zdanění zisk - ztráta	Upřesnění fin. vyp. 2012	Příděly ze zisku		Vykrýtí ztráty z hl. činnosti	Vykrýtí ztráty DČ z min.let	Nekrytá ztráta DČ	
					Fond odměn	Fond rezervní			z roku 2013	z minulých let
Zoologická zahrada hl.m.Prahy	55 242 127,97	27 535 883,59	27 706 244,38	0,00	18 534 168,00	9 172 076,38	0,00	0,00	0,00	0,00
Botanická zahrada hl.m.Prahy	6 169 544,83	5 683 606,79	485 938,04	0,00	39 599,00	158 396,54	287 942,50	0,00	0,00	0,00
Lesy hl.m. Prahy	36 185 326,62	35 849 022,58	336 304,04	0,00	269 040,00	67 264,04	0,00	0,00	0,00	0,00

#### Hlavní činnost

	Výnosy	Neinvest. příspěvek	Náklady	Hosp. výsl. po zdanění zisk-ztráta	Nedočerp. účelové prostředky	Příděly fondům ze zisku		FKSP doplatek	Nekrytá ztráta HČ	
						Fond odměn	Fond rezervní		z roku 2013	z minulých let
Lesy hl.m. Prahy	*)165 494 245,02	5 467 000,00	170 349 543,66	611 701,36	0,00	489 360,00	122 341,36	0,00	0,00	0,00

\*) zahrnuje poskytnutou dotaci MČ (78 938,00 Kč) a příspěvek z Úřadu práce (526 383,00 Kč)

#### Hlavní činnost

Organizace	Výnosy vlastní	Neinvest. příspěvek	Náklady	Hosp. výsl. ztráta úspora NIP	Nedočerp. účelové prostředky	Krytí ztráty z hlavní činnosti				Nek.ztráta HČ z r. 2013
						ziskem DČ	z RF	z rozpočtu HMP	z účtu 349 prodej maj.	
Zoologická zahrada hl.m.Prahy	*) 218 838 126,54	102 188 757,40	320 201 986,32	241 568,82	***) 583 328,80	0,00	0,00	0,00	0,00	0,00
Botanická zahrada hl.m.Prahy	***) 15 497 291,33	72 385 800,00	88 171 033,83	-287 942,50	0,00	287 942,50	0,00	0,00	0,00	0,00

\*) zahrnuje poskytnutou dotaci CRA (1 223 000,00 Kč), městem Přelouč (1 000,00 Kč), NF AVAST (100 000,00 Kč) a převod z RF na financování OPPK (174 061,36 Kč)

\*\*\*) zahrnuje poskytnutou dotaci SZIF (46 938,51), MČ Praha 20 (44 060,00 Kč), RF MŽP (88 433,84 Kč) a odpisy dlouhodobého majetku pořízeného z prostředků státního rozpočtu (19 544,00 Kč)

\*\*\*) fin. prostředky ve výši 583 328,80 Kč jsou organizaci ponechány do roku 2014 na úhradu faktur spojených s financováním Projektů na záchranu ohrožených druhů zvířat ve volné přírodě

Organizace	Úspora NIP	od toho :		Odvod do Fondu FV +	Odvod ZBÚ +	Odvod + účelové prostředky	Krytí ztráty ZBÚ	Odvod odpisů +	Vypořádání investic +/-	Saldo fin. vyp. Celkem +/-
		Odpočitatel. položky	FKSP doplatek							
Zoologická zahrada hl.m.Prahy	241 568,82	241 568,82	0,00	*) 243 646,46	241 568,82	0,00	0,00	0,00	0,00	485 215,28
Botanická zahrada hl.m.Prahy	0,00	0,00	0,00	0,00	0,00	0,00	0,00	0,00	0,00	0,00
Lesy hl.m. Prahy	0,00	0,00	0,00	*) 18 000,00	0,00	0,00	0,00	0,00	0,00	18 000,00
<b>C e l k e m</b>				261 646,46	241 568,82	0,00	0,00	0,00	0,00	503 215,28

\*) zahrnuje výnosy z prodeje majetku hl. m. Prahy

## Kapitola: 03 - Doprava

Finanční vypořádání vztahu příspěvkových organizací za rok 2013 k rozpočtu hl. m. Prahy

Doplňková činnost

v Kč

Organizace	Tržby	Náklady	Upřesnění fin. vyp. za r. 2012	Hosp. výsl. po zdanění zisk - ztráta	Příděly ze zisku		Vykrytí ztráty z hl. činnosti	Nekrytá ztráta DČ	
					Fond odměn	Fond rezervní		z roku 2012	z minulých let
Techn. správa komunikací	48 958 087,16	28 572 682,58	0	16 675 524,58	3 558 000,00	889 557,51	12 227 967,07	0	0
ROPID	0	0	0	0	0	0	0	0	0

Hlavní činnost

v Kč

Organizace	Výnosy vlastní	Neinvest. příspěvek	Náklady	Hosp. výsl. ztráta úspora NIP	Nedočer. úcelové prostředky	Krytí ztráty z hlavní činnosti				Nekrytá ztráta HČ	
						ziskem DČ	rezervním fondem	z úč. 349 prod.maj.	z rozpočtu HMP	z roku 2012	z minulých let
Techn. správa komunikací	142 457 367,15	77 719 500,00	232 768 323,93	-12 591 810,07	353,29	12 227 967,07	0	363 843,00	0	0	0
ROPID	40 513 133,18	62 387 165,87	102 773 587,94	126 711,11	0	0	0	0	0	0	0

v Kč

Organizace	Úspora NIP	od toho :		Odvod do fondu FV PO +	Odvod ZBÚ +	Odvod + úcelové prostředky	Krytí ztráty ZBÚ -	Odvod z investič. fondu	Vypořádání investic vratka	Saldo fin. vyp. Celkem +/-
		Odpočítatel. položky	FKSP doplatek							
Techn. správa komunikací	0	0,00	0	0	0	353,29	0	0	0	353,29
ROPID	126 711,11	0,00	0	199 052,11	0,00	0	0	0	0	199 052,11
<b>C e l k e m</b>		<b>0</b>	<b>0</b>	<b>199 052,11</b>	<b>0,00</b>	<b>353,29</b>	<b>0</b>	<b>0</b>	<b>0</b>	<b>199 405,40</b>

ROPID odvod do fondu FV PO z prodeje majetku 72 341,- Kč

## Kapitola: 04 - Školství, mládež a sport

Finanční vypořádání vztahu příspěvkových organizací za rok 2013 k rozpočtu hl.m. Prahy

v Kč

Organizace	Hospodářský výsledek HČ			Hospodářský výsledek DČ			K rozdělení do fondů celkem	Příděly fondům	
	zhoršený hosp. výsledek	zlepšený hosp. výsledek	úspora neinvest. příspěvku	ztráta	zisk po zdanění	upřesnění FV 2012		Fond odměn	Fond rezervní
Pražská konzervatoř	4 638,23	0,00	0,00	0,00	1 025 891,55	0,00	1 021 253,32	200 000,00	821 253,32
Taneční konzervatoř hl.m.Prahy	363 172,28	0,00	0,00	0,00	471 702,24	0,00	108 529,96	30 000,00	78 529,96
Konzervatoř Duncan Centre	0,00	0,00	0,00	0,00	2 653,00	0,00	2 653,00	0,00	2 653,00
OA, Dušní 7, P 1	161 077,62	0,00	0,00	0,00	364 871,35	0,00	203 793,73	160 000,00	43 793,73
VOŠS a SPŠ stavební, Dušní 17, P 1	105 831,31	0,00	0,00	0,00	285 937,74	0,00	180 106,43	144 085,00	36 021,43
ČAO E.Beneše, Resslova 8, P 2	0,00	0,00	0,00	0,00	492 091,00	0,00	492 091,00	0,00	492 091,00
ČAO, Resslova 5, P 2	0,00	0,00	0,00	0,00	202 708,00	0,00	202 708,00	162 166,00	40 542,00
OA, Vinohradská 38, P 2	509 086,06	0,00	0,00	0,00	2 382 507,04	0,00	1 873 420,98	800 000,00	1 073 420,98
OA, Kubelíkova, P3	97 157,14	0,00	0,00	0,00	287 197,18	0,00	287 197,18	229 750,00	57 447,18
OA, Svatoslavova, P 4	0,00	0,00	0,00	0,00	80 936,30	0,00	80 936,30	40 000,00	40 936,30
OA, Krupkovo nám., P 6	0,00	0,00	0,00	0,00	326 940,00	0,00	326 940,00	100 000,00	226 940,00
OA Holešovice, P 7	5 993,55	0,00	0,00	0,00	314 639,74	0,00	308 646,19	246 900,00	61 746,19
OA Hovorčovická, P 3	0,00	0,00	0,00	0,00	364 244,13	0,00	364 244,13	73 000,00	291 244,13
OA, Heroldovy sady, P 10	0,00	0,00	0,00	0,00	221 594,60	0,00	221 594,60	177 200,00	44 394,60
VOŠ dopravní, Masná, P 1	937 549,38	0,00	0,00	0,00	1 427 437,29	0,00	489 887,91	150 000,00	339 887,91
VOŠ elektro Fr.Křížika, P 1	7 156 408,15	0,00	0,00	0,00	9 876 360,57	0,00	3 076 360,57	2 461 000,00	615 360,57
VZŠ a SZŠ, Alšovo nábř., P 1	8 775,95	0,00	0,00	0,00	1 598 937,52	0,00	1 590 161,57	500 000,00	1 090 161,57
VOŠ grafická, Hellichova, P 1	18 710,81	0,00	0,00	0,00	461 115,63	0,00	442 404,82	300 000,00	142 404,82
VOŠ e.s. a SPŠ potrav. tech.,P 2	168 064,12	0,00	0,00	0,00	950 179,13	0,00	782 115,01	400 000,00	382 115,01
VOŠ a SUŠ v.Hollara, P 3	0,00	0,00	0,00	0,00	449 484,78	0,00	449 484,78	240 000,00	209 484,78
VUPŠ a SUPŠ, Žižkovo nám., P 3	0,00	0,00	0,00	0,00	751 863,53	0,00	751 863,53	451 000,00	300 863,53

v Kč

Organizace	Hospodářský výsledek HČ			Hospodářský výsledek DČ			K rozdělení do fondů celkem	Příděly fondům	
	zhoršený hosp. výsledek	zlepšený hosp. výsledek	úspora neinvest. příspěvku	ztráta	zisk po zdanění	upřesnění FV 2012		Fond odměn	Fond rezervní
VOŠ inform.služeb, Pacovská,P 4	0,00	0,00	0,00	0,00	500,00	0,00	500,00	0,00	500,00
Konzervatoř VOŠ J.Ježka, P 4	0,00	0,00	404 800,00	0,00	492 465,06	0,00	492 465,06	250 000,00	242 465,06
VOŠ,SOŠP,gymn., Evropská, P 6	266 818,57	0,00	0,00	0,00	930 686,37	0,00	663 867,62	500 000,00	163 867,80
VOŠ oděvního návrh., P 7	0,00	0,00	0,00	0,00	99 753,05	0,00	99 753,05	0,00	99 753,05
VOŠ ekonomická, Kollárova, P 8	0,00	0,00	0,00	0,00	137 767,00	0,00	137 767,00	70 000,00	67 767,00
VOŠ sociálně právní, P 10	0,00	0,00	0,00	0,00	31 700,51	0,00	31 700,51	21 133,00	10 567,51
SPV zlatnické, Seydlerova, P 5	0,00	0,00	0,00	0,00	81 977,25	0,00	81 977,25	65 500,00	16 477,25
Střední škola Náhorní, P 8	0,00	0,00	0,00	0,00	44 997,00	0,00	44 997,00	11 250,00	33 747,00
SOŠ logist.sl., Učňovská, P 9	0,00	0,00	0,00	0,00	15 394,00	0,00	15 394,00	10 651,00	4 743,00
SŠ-COPTH, Poděbradská, P 9	0,00	0,00	0,00	0,00	287 790,88	0,00	287 790,88	150 000,00	137 790,88
SPŠ na Proseku, Novoborská, P 9	0,00	0,00	0,00	0,00	675 692,90	0,00	675 692,90	540 554,00	135 138,90
Školní jídelna, Štefánikova, P 5	0,00	0,00	0,00	0,00	40 257,17	0,00	40 257,17	30 000,00	10 257,17
Jazyková škola s pr.st.j.zk.hl.m.P.	0,00	334 310,08	0,00	0,00	36 670,40	0,00	370 980,48	0,00	370 980,48
DD a ŠJ, Klánovice, Smržovská	0,00	0,00	0,00	0,00	53 310,00	0,00	53 310,00	37 000,00	16 310,00
DD a ŠJ, Dolní Počernice, P 9	767,91	0,00	0,00	0,00	308 910,00	0,00	308 142,09	150 000,00	158 142,09
DM, Neklanova, P 2	242,97	0,00	0,00	0,00	29 208,71	0,00	28 965,74	23 000,00	5 965,74
DM, Studentská, P 6	0,00	0,00	0,00	0,00	128 898,00	0,00	128 898,00	60 000,00	68 898,00
DM, Pobřežní, P 8	0,00	0,00	0,00	0,00	214 433,55	0,00	214 433,55	150 000,00	64 433,55
DM, Lovosická, P 9	0,00	0,00	0,00	0,00	846 238,86	0,00	846 238,86	503 228,00	343 010,86
Jed.ús.M.Š.Z.Š.S.Š.V Pevnosti P-2	0,00	0,00	64,63	0,00	0,00	0,00	0,00	0,00	0,00
Gym.a S.Š Radlická P-5	3 956,19	0,00	0,00	0,00	95 507,25	0,00	91 551,06	72 000,00	19 551,06
Z.Š.Zahrádka U zás. zahrady P-3	0,00	0,00	0,00	0,00	0,00	0,00	0,00	0,00	0,00
M.Š.Spec. Na Lysinách P-4	0,00	0,00	0,00	0,00	17 532,00	0,00	17 532,00	7 000,00	10 532,00
M.Š.Spec.Deylova P-5	3 184,30	0,00	0,00	0,00	75 912,80	0,00	72 728,50	40 000,00	32 728,50
Z.Š. Roosveltova P-6	0,00	0,00	0,00	0,00	5 664,00	0,00	5 664,00	0,00	5 664,00





v Kč

Organizace	Hospodářský výsledek HČ			Hospodářský výsledek DČ			K rozdělení do fondů celkem	Příděly fondům	
	zhoršený hosp. výsledek	zlepšený hosp. výsledek	úspora neinvest. příspěvku	ztráta	zisk po zdanění	upřesnění FV 2012		Fond odměn	Fond rezervní
Z.Š. Osvoboditelů P-5	0,00	0,00	0,00	0,00	0,00	0,00	0,00	0,00	0,00
Z.Š.prZ.Š.sp.Trávníčkova P-5	0,00	0,00	0,00	0,00	48 357,00	0,00	48 357,00	10000,00	38 357,00
Z.Š.Vokovice, Vokovická P-6	0,00	0,00	0,00	0,00	367 986,23	0,00	367 986,23	68 000,00	299 986,23
Z.Š.Tolerance Mochovská P-9	0,00	0,00	0,00	0,00	274 616,19	0,00	274 616,19	150 000,00	124 616,19
M.Š.sp.Z.Š.pr. Bártlova P-9	0,00	0,00	0,00	0,00	756,72	0,00	756,72	0,00	756,72
Z.Š. Vachkova P - 10	0,00	0,00	1 907,43	0,00	0,00	0,00	0,00	0,00	0,00
Z.Š. Práčská P-10	25 558,85	0,00	0,00	0,00	92 640,00	0,00	67 081,15	61 000,00	6 081,15
Akad.gymn.Štěpánská, P-1	0,00	0,00	0,00	0,00	415 830,00	0,00	415 830,00	332 000,00	83 830,00
Gymn.Hellichova, P-1	0,00	0,00	0,00	0,00	68 745,45	0,00	68 745,45	54 996,00	13 749,45
Gymnázium Jindřišská, P-1	0,00	0,00	0,00	0,00	4 039,90	0,00	4 039,90	0,00	4 039,90
Malostranské gymnázium, P-1	0,00	0,00	0,00	0,00	0,00	0,00	0,00	0,00	0,00
Gymnázium Truhlářská, P-1	0,00	0,00	0,00	0,00	0,00	0,00	0,00	0,00	0,00
Gymnázium Botičská, P-2	0,00	0,00	0,00	0,00	137 596,42	0,00	137 596,42	110 000,00	27 596,42
Gymnázium Nad Ohradou, P-3	72 914,13	0,00	0,00	0,00	118 462,00	0,00	45 547,87	0,00	45 547,87
Gymn. Sladkov.nám., P-30	0,00	0,00	0,00	0,00	228 833,00	0,00	228 833,00	183 066,00	45 767,00
Gymnázium Ohradní, P-4	0,00	0,00	0,00	0,00	93 817,24	0,00	93 817,24	50 000,00	43 817,24
Gymnázium Budějovická, P-4	15 316,11	0,00	0,00	0,00	202 914,77	0,00	187 598,66	50 000,00	137 598,66
Gymnázium Konstantinova,P-4	0,00	0,00	0,00	0,00	150 243,00	0,00	150 243,00	120 000,00	30 243,00
Gymnázium Písnická, P-4	0,00	0,00	0,00	0,00	5 862,60	0,00	5 862,60	0,00	5 862,60
Gymnázium Postupická, P-4	191,91	0,00	0,00	0,00	295 067,56	0,00	294 875,65	30 000,00	264 875,65
Gymnázium Na Vít.Pláni, P-4	171 447,73	0,00	0,00	0,00	235 062,38	0,00	63 614,65	20 000,00	43 614,65
Gymnázium Mezi Školami, P-5	0,00	0,00	0,00	0,00	74 203,58	0,00	74 203,58	17 474,00	56 729,58
Gymnázium Zborovská, P-4	0,00	0,00	0,00	0,00	316 727,19	0,00	316 727,19	65 000,00	251 727,19
Gymnázium Loučanská, P-5	303,74	0,00	0,00	0,00	15 617,50	0,00	15 313,76	12 251,00	3 062,76
Gymnázium Nad Kavalírkou,P-5	0,00	0,00	0,00	0,00	283 431,25	0,00	283 431,25	226 000,00	57 431,25

v Kč

Organizace	Hospodářský výsledek HČ			Hospodářský výsledek DČ			K rozdělení do fondů celkem	Příděly fondům	
	zhoršený hosp. výsledek	zlepšený hosp. výsledek	úspora neinvest. příspěvku	ztráta	zisk po zdanění	upřesnění FV 2012		Fond odměn	Fond rezervní
Gymnázium Na Zatlance, P-5	0,00	0,00	0,00	0,00	102 300,67	0,00	102 300,67	40 000,00	62 300,67
Gymnázium Parlářova, P-6	0,00	0,00	0,00	0,00	243 837,54	0,00	243 837,54	192 000,00	51 837,54
Gymnázium Arabská, P-6	4 858,87	0,00	0,00	0,00	222 314,35	0,00	217 455,48	150 000,00	67 455,48
Gymnázium Nad Alejí, P-6	0,00	0,00	0,00	0,00	106 077,13	0,00	106 077,13	60 000,00	46 077,13
Gymnázium Nad Štolou, P-7	0,00	0,00	148 000,00	0,00	261 483,28	0,00	261 483,28	209 186,00	52 297,28
Gymnázium U Lib.zámku, P-8	0,00	0,00	0,00	0,00	116 426,87	0,00	116 426,87	93 141,00	23 285,87
Gymnázium Ústavní, P-8	0,00	0,00	0,00	0,00	138 828,31	0,00	138 828,31	111 000,00	27 828,31
Gymnázium Pernerova, P-8	0,00	0,00	0,00	0,00	94 758,00	0,00	94 758,00	20 000,00	74 758,00
Gymnázium Litoměřická, P-9	0,00	0,00	0,00	0,00	299 195,04	0,00	299 195,04	150 000,00	149 195,04
Gymnázium Českolipská, P-9	529,14	0,00	0,00	0,00	579 825,05	0,00	579 295,91	0,00	579 295,91
Gymnázium Chodovická, P-9	0,00	0,00	0,00	0,00	0,00	0,00	0,00	0,00	0,00
Gymnázium Špitálská, P-9	8 649,00	0,00	0,00	0,00	101 511,00	0,00	92 862,00	22 862,00	70 000,00
Gymnázium nám.25.března, P-9	0,00	0,00	0,00	0,00	108 430,00	0,00	108 430,00	85 000,00	23 430,00
Gymnázium Přípotoční, P-10	785 799,28	0,00	0,00	0,00	546 448,11	0,00	0,00	0,00	0,00
Gymnázium Omská, P-10	971,62	0,00	0,00	0,00	440 374,00	0,00	439 402,38	307 721,00	131 681,38
Gymnázium Voděradská, P-10	0,00	0,00	0,00	0,00	109 422,00	0,00	109 422,00	0,00	109 422,00
Gymnázium M. Horákové, P-4	0,00	0,00	0,00	0,00	0,00	0,00	0,00	0,00	0,00
Gymn. a Hud. škola, P-3	7 008,50	0,00	0,00	0,00	486 500,61	0,00	479 492,11	200 000,00	279 492,11
PPP Francouzská, P-10	43 399,03	0,00	0,00	0,00	315 236,07	0,00	271 837,04	200 000,00	71 837,04
PPP Lucemburská, P-3	0,00	0,00	0,00	0,00	83 647,11	0,00	83 647,11	66 917,00	16 730,11
PPP Kupeckého, P-4	0,00	0,00	0,00	0,00	3 000,00	0,00	3 000,00	2 400,00	600,00
PPP Kuncova, P-5	0,00	0,00	0,00	0,00	0,00	0,00	0,00	0,00	0,00
PPP Vokovická, P-6	0,00	0,00	0,00	0,00	23 200,00	0,00	23 200,00	18 000,00	5 200,00
PPP Glowackého, P-8	0,00	0,00	0,00	0,00	4 320,00	0,00	4 320,00	0,00	4 320,00
PPP Jabloňová, P-10	0,00	0,00	0,00	0,00	52 858,12	0,00	52 858,12	42 000,00	10 858,12

v Kč

Organizace	Hospodářský výsledek HČ			Hospodářský výsledek DČ			K rozdělení do fondů celkem	Příděly fondům	
	zhoršený hosp. výsledek	zlepšený hosp. výsledek	úspora neinvest. příspěvku	ztráta	zisk po zdanění	upřesnění FV 2012		Fond odměn	Fond rezervní
SPŠ sděl.techniky,P1, Panská 3	42 460,55	0,00	0,00	0,00	48 657,94	0,00	48 657,94	5 000,00	43 657,94
VOŠ a SUŠ text.řem. U Půjčovny P1	0,00	0,00	0,00	0,00	95 976,66	0,00	95 976,66	76 781,00	19 195,66
MSSCH Křemencova 12, P1	7 957,59	0,00	0,00	0,00	140 250,86	0,00	132 293,27	100 000,00	32 293,27
SPŠ stroj.HMP Betlémská 4, P1	282 977,43	0,00	0,00	0,00	122 238,18	0,00	0,00	0,00	0,00
SPŠ elektrotechnická,Ječná 30,P2	20 064,88	0,00	0,00	0,00	451 505,50	0,00	431 440,62	100 000,00	331 440,62
SŠ Waldorfské lyc.,Křejského P4	0,00	0,00	0,00	0,00	0,00	0,00	0,00	0,00	0,00
SPŠ st.J.Gočára,Družstevní ochoz P4	13 630,94	0,00	0,00	0,00	307 855,33	0,00	294 224,39	147 091,87	147 132,52
VOŠ a SZŠ 5.května P4	189 948,48	0,00	0,00	0,00	1 199 030,51	0,00	1 199 030,51	959 224,00	239 806,51
SSPŠ Preslova P5	0,00	0,00	0,00	0,00	1 092 175,91	0,00	1 092 175,91	50 000,00	1 042 175,91
HŠ Radlická P5	1 188 398,24	0,00	0,00	0,00	4 653 215,64	0,00	4 653 215,64	1 000 000,00	3 653 215,64
SPŠ Pod Tábořem P9	13 882,85	0,00	0,00	0,00	416 201,02	0,00	402 318,17	300 000,00	102 318,17
SPŠ V Úžlabině P10	80 190,19	0,00	0,00	0,00	350 854,50	0,00	270 664,31	80 062,00	190 602,31
SPŠ Na Třebešíně P10	0,00	0,00	0,00	0,00	417 057,67	0,00	417 057,67	200 000,00	217 057,67
SHŠ Vršovická P10	0,00	0,00	0,00	0,00	214 038,53	0,00	214 038,53	50 000,00	164 038,53
SZŠ Ruská P10	0,00	0,00	0,00	0,00	184 226,77	0,00	184 226,77	140 000,00	44 226,77
VOŠ a SŠ el. Novovysočanská	0,00	0,00	0,00	0,00	39 558,22	0,00	39 558,22	31 000,00	8 558,22
SOU Belgická P2	0,00	0,00	0,00	0,00	276 581,13	0,00	276 581,13	200 000,00	76 581,13
OU a PŠ Vratislavova P2	0,00	0,00	0,00	0,00	39 110,00	0,00	39 110,00	30 000,00	9 110,00
SOU Ohradní P4	74,08	0,00	0,00	0,00	199 118,91	0,00	199 044,83	159 000,00	40 044,83
SŠT Zelený pruh P4	174 789,50	0,00	0,00	0,00	186 176,46	0,00	186 176,46	148 941,00	37 235,46
SOU Libušská P4	419,51	0,00	0,00	0,00	33 195,79	0,00	32 776,28	26 220,00	6 556,28
SŠ um.a řem. Nový Zlíchov P5	0,00	0,00	0,00	0,00	404 116,48	0,00	404 116,48	323 293,00	80 823,48
SOŠ Drtinova P5	438 678,08	0,00	0,00	0,00	465 916,80	0,00	359 427,68	150 000,00	209 427,68
SŠ dost.sportu U závodistiště P5	687 273,85	0,00	0,00	0,00	298 555,53	0,00	0,00	0,00	0,00
SOU Radošín Pod Klapicí P5	0,00	0,00	0,00	0,00	664 084,30	0,00	664 084,30	136 653,00	527 431,30

v Kč

Organizace	Hospodářský výsledek HČ			Hospodářský výsledek DČ			K rozdělení do fondů celkem	Příděly fondům	
	zhoršený hosp. výsledek	zlepšený hosp. výsledek	úspora neinvest. příspěvku	ztráta	zisk po zdanění	upřesnění FV 2012		Fond odměn	Fond rezervní
SOŠ civil.let. K Letišti P6	0,00	0,00	0,00	0,00	98 873,37	0,00	98 873,37	79 099,00	19 774,37
OU a PŠ Chabařovická P8	0,00	0,00	0,00	0,00	39 139,00	0,00	39 139,00	31 311,15	7 827,85
SOU Karlín. Náměstí P8	0,00	0,00	0,00	0,00	421 500,00	0,00	421 500,00	300 000,00	121 500,00
SOŠ staveb.a zahr.Učňovská P9	32 861,40	0,00	0,00	0,00	4 611 653,84	-13 351,99	4 565 440,45	2 000 000,00	2 565 440,45
SOU služeb Novovysočanská	23 442,49	0,00	0,00	0,00	507 869,67	0,00	484 427,18	300 000,00	184 427,18
SOU Za Černým mostem P9	0,00	0,00	0,00	0,00	90 261,17	0,00	90 261,17	30 000,00	60 261,17
SOŠ pro adm. EU Lipí P9	0,00	0,00	0,00	0,00	351 931,99	0,00	351 931,99	50 000,00	301 931,99
SOU a U, Ke Stadionu P9	0,00	0,00	0,00	0,00	127 714,32	0,00	127 714,32	60 000,00	67 714,32
SOU U Krbu P10	0,00	0,00	0,00	0,00	521 528,00	0,00	521 528,00	350 000,00	171 528,00
SŠ Jesenická 1 P10	10 400,85	0,00	0,00	0,00	1 338 784,27	0,00	1 328 383,42	30 000,00	1 298 383,42
SŠ aut.a inf. Weilova P10	0,00	0,00	0,00	0,00	3 331 243,52	0,00	3 331 243,52	331 000,00	3 000 243,52
DDM hl.m. Prahy, P-8	0,00	0,00	0,00	0,00	1 209 934,43	0,00	1 209 934,43	900 000,00	309 934,43
DDM Měšická ,P-9	0,00	0,00	0,00	0,00	157 880,28	0,00	157 880,28	50 000,00	107 880,28
DDM Na Balkáně,P-3	406 603,33	0,00	0,00	0,00	185 312,96	0,00	0,00	0,00	0,00
DDM Slezská,P-2	138 659,19	0,00	0,00	0,00	149 453,89	0,00	10 794,70	8 000,00	2 794,70
DDM Přemyšlenská,P-8	289,45	0,00	0,00	0,00	256 221,51	0,00	255 932,06	60 000,00	195 932,06
DDM Rohová, P-6	0,00	0,00	0,00	0,00	0,00	0,00	0,00	0,00	0,00
DDM Šalounova,P-4	0,00	0,00	0,00	0,00	197 840,00	0,00	197 840,00	150 000,00	47 840,00
DDM Šimáčkova,P-7	0,00	0,00	0,00	0,00	101 119,10	0,00	101 119,10	0,00	101 119,10
DDM Štefánikova,P-5	1 302,23	0,00	0,00	0,00	0,00	0,00	0,00	0,00	0,00
DDM U Boroviček,P-6	23 127,00	0,00	0,00	0,00	80 333,00	0,00	57 206,00	45 000,00	12 206,00
DDM Hermannova,P-4	100 851,78	0,00	0,00	0,00	446 265,85	0,00	345 414,07	240 000,00	105 414,07
DŮM UM ,P-10	2 833,58	0,00	0,00	0,00	5 500,00	0,00	2 666,42	0,00	2 666,42
Hobby centrum,P-4	78 301,09	0,00	0,00	0,00	821 005,51	0,00	742 704,42	492 710,00	249 994,42
ZUŠ Bajkalská,P-10	0,00	276 996,00	0,00	0,00	4 480,00	0,00	281 476,00	100 000,00	181 476,00

v Kč

Organizace	Hospodářský výsledek HČ			Hospodářský výsledek DČ			K rozdělení do fondů celkem	Příděly fondům	
	zhoršený hosp. výsledek	zlepšený hosp. výsledek	úspora neinvest. příspěvku	ztráta	zisk po zdanění	upřesnění FV 2012		Fond odměn	Fond rezervní
ZUŠ Biskupská,P-1	0,00	4 835,72	0,00	0,00	87 359,00	0,00	92 194,72	10 000,00	82 194,72
ZUŠ Cukrovarská,P-9	0,00	516 641,25	0,00	0,00	0,00	0,00	516 641,25	413 300,00	103 341,25
ZUŠ Dunická,P-4	0,00	169 321,30	0,00	0,00	8 814,00	0,00	178 135,30	142 500,00	35 635,30
ZUŠ K Brance,P-5	0,00	357 155,06	0,00	0,00	0,00	0,00	357 155,06	250 000,00	107 155,06
ZUŠ Klapková,P-8	0,00	531 602,81	0,00	0,00	80 669,79	0,00	612 272,60	489 000,00	123 272,60
ZUŠ Učňovská,P-9	0,00	2 688,63	0,00	0,00	0,00	0,00	2 688,63	0,00	2 688,63
ZUŠ Křtínská,P-4	0,00	294,46	0,00	0,00	102 089,00	0,00	102 383,46	51 190,00	51 193,46
ZUŠ Lounských,P-4	0,00	8 220,00	0,00	0,00	6 562,00	0,00	14 782,00	11 000,00	3 782,00
ZUŠ Na Popelce,P-5	0,00	18 809,38	0,00	0,00	93 710,00	0,00	112 519,38	90 000,00	22 519,38
ZUŠ Nad Alejí,P-6	0,00	463 474,27	0,00	0,00	60 132,00	0,00	523 606,27	254 000,00	269 606,27
ZUŠ Ratibořická,P-9	0,00	270 782,08	0,00	0,00	0,00	0,00	270 782,08	200 000,00	70 782,08
ZUŠ Slezská,P-2	0,00	76 899,93	0,00	0,00	14 878,37	0,00	91 778,30	45 000,00	46 778,30
ZUŠ Šimáčkova,P-7	0,00	21 394,63	0,00	0,00	20 190,56	0,00	41 585,19	0,00	41 585,19
ZUŠ Štefanikova,P-5	0,00	86,19	0,00	0,00	549 611,40	0,00	549 697,59	966,00	548 731,59
ZUŠ Štítného,P-3	0,00	32 105,47	0,00	0,00	71 709,60	0,00	103 815,07	83 000,00	20 815,07
ZUŠ Taussigova,P-8	0,00	403 168,65	0,00	0,00	254 132,19	0,00	657 300,84	525 840,00	131 460,84
ZUŠ Trhanovské nám. ,P-10	0,00	203 413,00	0,00	0,00	2 720,21	0,00	206 133,21	150 000,00	56 133,21
ZUŠ Olešská,P-10	0,00	45 964,95	0,00	0,00	14 553,45	0,00	60 518,40	40 000,00	20 518,40
ZUŠ U Dělnického cvič.,P-6	0,00	252 323,29	0,00	0,00	0,00	0,00	252 323,29	201 800,00	50 523,29
ZUŠ U Prosecké školy,P-9	0,00	296 266,04	0,00	0,00	0,00	0,00	296 266,04	162 000,00	134 266,04
ZUŠ U Půjčovny,P-1	0,00	178 728,82	0,00	0,00	0,00	0,00	178 728,82	134 100,00	44 628,82
ZUŠ Půkruhová 99/42, P-6	0,00	20,40	0,00	0,00	8 495,00	0,00	8 515,40	0,00	8 515,40
ZUŠ Voborského-Botevova,P-4	0,00	50 352,35	0,00	0,00	37 425,00	0,00	87 777,35	37 425,00	50 352,35
ZUŠ Zderazská,P-5	0,00	292 083,24	0,00	0,00	0,00	0,00	292 083,24	0,00	292 083,24







v Kč

Organizace	Krytí zhoršeného hospodářské výsledku v hlavní činnosti				Odvod + účtu 349 30 do fondu FV	Odvod + účelové prostředky	Krytí ztráty - ZBÚ	Odvod + z inv. fondu	Vypořádání investic +/-	Fin. vyp. saldo Celkem +/-
	ziskem DČ	rezervním fondem	z rozpočtu HMP	prodej majetku účet 349 30						
Z.Š.S.Š.wald.Křejského P-4	0,00	282 302,63	0,00	0,00	0,00	0,00	0,00	0,00	0,00	0,00
Zákl. šk. Boleslavova P-4	0,00	0,00	0,00	0,00	124 582,21	0,00	0,00	0,00	0,00	124 582,21
Stř.šk. A. Klara Vídeňská P-4	0,00	0,00	0,00	0,00	9 000,00	77 814,00	0,00	0,00	0,00	86 814,00
Z.Š.M.Š.při TN Vídeňská P-4	0,00	12,34	0,00	0,00	0,00	0,00	0,00	0,00	0,00	0,00
Z.Š.M.Š.FN Motol V Úvalu P-5	0,00	0,00	0,00	0,00	0,00	0,00	0,00	0,00	0,00	0,00
S.Š.Z.Š.M.Š.sl.p.Výmolova P-5	0,00	0,00	0,00	0,00	0,00	0,00	0,00	0,00	0,00	0,00
Z.Š.se spec.p. Na Zlíchově P-5	0,00	0,00	0,00	0,00	0,00	0,00	0,00	0,00	0,00	0,00
Z.Š.se spec.p. U Boroviček P-6	0,00	0,00	0,00	0,00	0,00	1 500,00	0,00	0,00	0,00	1 500,00
Z.Š.log.Z.Š.Pr. Libčická P-8	0,00	0,00	0,00	0,00	0,00	0,00	0,00	0,00	0,00	0,00
Z.Š.M.Š. Za Invalidovnou P-8	0,00	35 169,25	82 932,75	0,00	0,00	118 102,00	-82 932,75	82 932,75	0,00	118 102,00
Z.Š.M.Š.při nem.Bul. - Budínova	0,00	0,00	0,00	0,00	0,00	0,00	0,00	0,00	0,00	0,00
Z.Š. při Psych.l. Ústavní P-8	0,00	0,00	0,00	0,00	0,00	0,00	0,00	0,00	0,00	0,00
S.Š.Z.Š.M.Š. Chotouňská P- 10	1 397,36	0,00	0,00	0,00	0,00	0,00	0,00	0,00	0,00	0,00
Z.Š.M.Š.log. Moskevská P-10	129 546,42	0,00	0,00	0,00	0,00	41 867,00	0,00	0,00	0,00	41 867,00
Z.Š.sp Z.Š.pr.Starostraš. P-10	0,00	0,00	0,00	0,00	0,00	0,00	0,00	0,00	0,00	0,00
Z.Š. a Pr. šk. Vinohradská P-2	0,00	0,00	0,00	0,00	0,00	0,00	0,00	0,00	0,00	0,00
Z.Š.pr.Z.Š.sp. Ružinovská P-4	0,00	0,00	0,00	0,00	4 142,58	0,00	0,00	0,00	0,00	4 142,58
Z.Š.a Stř. šk.Kupeckého P-4	0,00	0,00	0,00	0,00	0,00	0,00	0,00	0,00	0,00	0,00
Z.Š.pr.Z.Š.sp. Pod radnicí P-4	0,00	0,00	0,00	0,00	0,00	0,00	0,00	0,00	0,00	0,00
Z.Š.prakt. Osvooboditelů P-5	0,00	0,00	0,00	0,00	0,00	0,00	0,00	0,00	0,00	0,00
Z.Š.prZ.Š.sp.Trávníčkova P-5	0,00	0,00	0,00	0,00	0,00	0,00	0,00	0,00	0,00	0,00
Z.Š.Vokovice, Vokovická P-6	0,00	0,00	0,00	0,00	650,00	0,00	0,00	0,00	0,00	650,00
Z.Š.Tolerance Mochovská P-9	0,00	0,00	0,00	0,00	0,00	0,00	0,00	0,00	0,00	0,00
M.Š.sp.Z.Š.pr. Bártlova P-9	0,00	0,00	0,00	0,00	0,00	0,00	0,00	0,00	0,00	0,00
Z.Š. Vachkova P - 10	0,00	0,00	0,00	0,00	1907,43	0,00	0,00	0,00	0,00	1907,43
Z.Š. Práčská P-10	25 558,85	0,00	0,00	0,00	0,00	0,00	0,00	0,00	1 340,00	1 340,00

v Kč

Organizace	Krytí zhoršeného hospodářské výsledku v hlavní činnosti				Odvod + účtu 349 30 do fondu FV	Odvod + účelové prostředky	Krytí ztráty - ZBÚ	Odvod + z inv. fondu	Vypořádání investic +/-	Fin. vyp. saldo Celkem +/-
	ziskem DČ	rezervním fondem	z rozpočtu HMP	prodej majetku účet 349 30						
Akad.gymn.Štěpánská, P-1	0,00	0,00	0,00	0,00	0,00	7 730,00	0,00	0,00	40,00	7 770,00
Gymn.Hellichova, P-1	0,00	0,00	0,00	0,00	0,00	43 607,00	0,00	0,00	0,00	43 607,00
Gymnázium Jindřišská, P-1	0,00	0,00	0,00	0,00	0,00	26 098,00	0,00	0,00	0,00	26 098,00
Malostranské gymnázium, P-1	0,00	0,00	0,00	0,00	0,00	0,00	0,00	0,00	0,00	0,00
Gymnázium Truhlářská, P-1	0,00	0,00	0,00	0,00	0,00	0,00	0,00	0,00	0,00	0,00
Gymnázium Botičská, P-2	0,00	0,00	0,00	0,00	0,00	10 610,00	0,00	0,00	0,00	10 610,00
Gymnázium Nad Ohradou, P-3	72 914,13	0,00	0,00	0,00	0,00	0,00	0,00	0,00	7 037,00	7 037,00
Gymn. Sladkov.nám., P-3	0,00	0,00	0,00	0,00	0,00	0,00	0,00	0,00	0,00	0,00
Gymnázium Ohradní, P-4	0,00	0,00	0,00	0,00	0,00	0,00	0,00	0,00	0,00	0,00
Gymnázium Budějovická, P-4	15 316,11	0,00	0,00	0,00	0,00	0,00	0,00	0,00	0,00	0,00
Gymnázium Konstantinova,P-4	0,00	0,00	0,00	0,00	0,00	0,00	0,00	0,00	0,00	0,00
Gymnázium Písnická, P-4	0,00	0,00	0,00	0,00	0,00	0,00	0,00	0,00	0,00	0,00
Gymnázium Postupická, P-4	191,91	0,00	0,00	0,00	0,00	0,00	0,00	0,00	0,90	0,90
Gymnázium Na Vít.Pláni, P-4	171 447,73	0,00	0,00	0,00	0,00	3 891,00	0,00	0,00	0,00	3 891,00
Gymnázium Mezi Školami, P-5	0,00	0,00	0,00	0,00	0,00	0,00	0,00	0,00	0,00	0,00
Gymnázium Zborovská, P-4	0,00	0,00	0,00	0,00	0,00	2 071,00	0,00	0,00	0,00	2 071,00
Gymnázium Loučanská, P-5	303,74	0,00	0,00	0,00	0,00	0,00	0,00	0,00	0,00	0,00
Gymnázium Nad Kavalírkou,P-5	0,00	0,00	0,00	0,00	0,00	0,00	0,00	0,00	2 955,50	2 955,50
Gymnázium Na Zatlance, P-5	0,00	0,00	0,00	0,00	0,00	0,00	0,00	0,00	0,00	0,00
Gymnázium Parlěřova, P-6	0,00	0,00	0,00	0,00	0,00	0,00	0,00	0,00	0,00	0,00
Gymnázium Arabská, P-6	4 858,87	0,00	0,00	0,00	0,00	54,00	0,00	0,00	0,00	54,00
Gymnázium Nad Alejí, P-6	0,00	0,00	0,00	0,00	0,00	98,00	0,00	0,00	0,00	98,00
Gymnázium Nad Štolou, P-7	0,00	0,00	0,00	0,00	148 000,00	13 950,00	0,00	0,00	0,00	161 950,00
Gymnázium U Lib.zámku, P-8	0,00	0,00	0,00	0,00	0,00	0,00	0,00	0,00	0,00	0,00
Gymnázium Ústavní, P-8	0,00	0,00	0,00	0,00	0,00	0,00	0,00	0,00	0,00	0,00
Gymnázium Pernerova, P-8	0,00	0,00	0,00	0,00	0,00	0,00	0,00	0,00	13 446,00	13 446,00

v Kč

Organizace	Krytí zhoršeného hospodářské výsledku v hlavní činnosti				Odvod + účtu 349 30 do fondu FV	Odvod + účelové prostředky	Krytí ztráty - ZBÚ	Odvod + z inv. fondu	Vypořádání investic +/-	Fin. vyp. saldo Celkem +/-
	ziskem DČ	rezervním fondem	z rozpočtu HMP	prodej majetku účet 349 30						
Gymnázium Litoměřická, P-9	0,00	0,00	0,00	0,00	0,00	3 000,00	0,00	0,00	0,00	3 000,00
Gymnázium Českolipská, P-9	529,14	0,00	0,00	0,00	0,00	0,00	0,00	0,00	0,00	0,00
Gymnázium Chodovická, P-9	0,00	0,00	0,00	0,00	0,00	0,00	0,00	0,00	0,00	0,00
Gymnázium Špitálská, P-9	8 649,00	0,00	0,00	0,00	0,00	0,00	0,00	0,00	0,00	0,00
Gymnázium nám.25.března, P-9	0,00	0,00	0,00	0,00	0,00	0,00	0,00	0,00	0,00	0,00
Gymnázium Přípotoční, P-10	546 448,11	239 351,17	0,00	0,00	0,00	0,00	0,00	0,00	0,00	0,00
Gymnázium Omská, P-10	971,62	0,00	0,00	0,00	0,00	0,00	0,00	0,00	0,00	0,00
Gymnázium Voděradská, P-10	0,00	0,00	0,00	0,00	2 010,00	0,00	0,00	0,00	0,00	2 010,00
Gymnázium M. Horákové, P-4	0,00	0,00	0,00	0,00	0,00	0,00	0,00	0,00	0,00	0,00
Gymn. a Hud. škola, P-3	7 008,50	0,00	0,00	0,00	0,00	0,00	0,00	0,00	0,00	0,00
PPP Francouzská, P-10	43 399,03	0,00	0,00	0,00	0,00	0,00	0,00	0,00	0,00	0,00
PPP Lucemburská, P-3	0,00	0,00	0,00	0,00	0,00	0,00	0,00	0,00	0,00	0,00
PPP Kupeckého, P-4	0,00	0,00	0,00	0,00	0,00	0,00	0,00	0,00	0,00	0,00
PPP Kuncova, P-5	0,00	0,00	0,00	0,00	0,00	0,00	0,00	0,00	0,00	0,00
PPP Vokovická, P-6	0,00	0,00	0,00	0,00	0,00	0,00	0,00	0,00	0,00	0,00
PPP Glowackého, P-8	0,00	0,00	0,00	0,00	0,00	0,00	0,00	0,00	0,00	0,00
PPP Jabloňová, P-10	0,00	0,00	0,00	0,00	0,00	0,00	0,00	0,00	0,00	0,00
SPŠ Panská P-1	0,00	42 460,55	0,00	0,00	0,00	0,00	0,00	0,00	0,00	0,00
VOŠ a SŠ text. U Půjčovny P-1	0,00	0,00	0,00	0,00	0,00	0,00	0,00	0,00	0,00	0,00
MSSCH Křemencova P1	7 957,59	0,00	0,00	0,00	0,00	0,00	0,00	0,00	0,00	0,00
SPŠ Betlémská P1	122 238,18	56 844,79	103 894,46	0,00	0,00	0,00	-103 894,46	103 894,46	7 805,00	7 805,00
SPŠ Ječná P2	20 064,88	0,00	0,00	0,00	0,00	16 308,00	0,00	0,00	0,00	16 308,00
SŠ Waldorf.lyceum P4	0,00	0,00	0,00	0,00	0,00	0,00	0,00	0,00	0,00	0,00
SPŠ Družstevní ohoz P4	13 630,94	0,00	0,00	0,00	0,00	0,00	0,00	0,00	0,00	0,00
VOŠ a SZŠ 5.května P4	0,00	189 948,48	0,00	0,00	0,00	21 511,00	0,00	0,00	0,00	21 511,00
SSPŠ Preslova P5	0,00	0,00	0,00	0,00	0,00	0,00	0,00	0,00	991,08	991,08

v Kč

Organizace	Krytí zhoršeného hospodářské výsledku v hlavní činnosti				Odvod + účtu 349 30 do fondu FV	Odvod + účelové prostředky	Krytí ztráty - ZBÚ	Odvod + z inv. fondu	Vypořádání investic +/-	Fin. vyp. saldo Celkem +/-
	ziskem DČ	rezervním fondem	z rozpočtu HMP	prodej majetku účet 349 30						
STŠ Radlická P5	0,00	1 188 398,24	0,00	0,00	0,00	0,00	0,00	0,00	0,00	0,00
SPŠ Pod Táborem P9	13 882,85	0,00	0,00	0,00	0,00	0,00	0,00	0,00	0,00	0,00
SPŠ V Úžlabině P10	80 190,19	0,00	0,00	0,00	0,00	0,00	0,00	0,00	0,00	0,00
SPŠ Na Třebešíně P10	0,00	0,00	0,00	0,00	0,00	1 744,00	0,00	0,00	0,00	1 744,00
SHŠ Vršovická P10	0,00	0,00	0,00	0,00	0,00	0,00	0,00	0,00	0,00	0,00
SZŠ Ruská P10	0,00	0,00	0,00	0,00	0,00	654,00	0,00	0,00	0,00	654,00
VOŠ a SŠ el. Novovysočanská	0,00	0,00	0,00	0,00	0,00	0,00	0,00	0,00	0,00	0,00
SOU Belgická P2	0,00	0,00	0,00	0,00	0,00	1 417,00	0,00	0,00	128 662,00	130 079,00
OU a PŠ Vratislavova P2	0,00	0,00	0,00	0,00	0,00	0,00	0,00	0,00	0,00	0,00
SOU Ohradní P4	74,08	0,00	0,00	0,00	0,00	0,00	0,00	0,00	0,00	0,00
SŠT Zelený pruh P4	0,00	174 789,50	0,00	0,00	3 719,01	0,00	0,00	0,00	11 061,12	14 780,13
SOU Libušská P4	419,51	0,00	0,00	0,00	0,00	0,00	0,00	0,00	0,00	0,00
SŠ um.a řem. Nový Zlíchov P-5	0,00	0,00	0,00	0,00	0,00	0,00	0,00	0,00	0,00	0,00
SOŠ Drtinova P5	106 489,12	332 188,96	0,00	0,00	800,00	0,00	0,00	0,00	0,00	800,00
SŠ dost.sportu U závodistiě P5	298 555,53	388 718,32	0,00	0,00	33 000,00	0,00	0,00	0,00	0,00	33 000,00
SOU Radotín Pod Klapicí P5	0,00	0,00	0,00	0,00	0,00	0,00	0,00	0,00	0,00	0,00
SOŠ civil.let. K Letišti P6	0,00	0,00	0,00	0,00	0,00	0,00	0,00	0,00	0,00	0,00
OU a PŠ Chabařovická P8	0,00	0,00	0,00	0,00	0,00	0,00	0,00	0,00	0,00	0,00
SOU Karlín. Náměstí P8	0,00	0,00	0,00	0,00	0,00	0,00	0,00	0,00	0,00	0,00
SOŠ stav.a zahr.Učňovská P9	32 861,40	0,00	0,00	0,00	0,00	0,00	0,00	0,00	0,00	0,00
SOU služeb Novovysočanská	23 442,49	0,00	0,00	0,00	0,00	0,00	0,00	0,00	298,00	298,00
SOU Za Černým mostem P9	0,00	0,00	0,00	0,00	0,00	0,00	0,00	0,00	0,00	0,00
SOŠ pro adm.EU Lipí P9	0,00	0,00	0,00	0,00	0,00	600,00	0,00	0,00	0,00	600,00
SOU a U, Ke Stadionu P9	0,00	0,00	0,00	0,00	150,00	0,00	0,00	0,00	0,00	150,00
SOU U Krbu P10	0,00	0,00	0,00	0,00	1 591,00	0,00	0,00	0,00	0,00	1 591,00
SŠ el.a stroj.Jesenická 1 P10	10 400,85	0,00	0,00	0,00	0,00	432,00	0,00	0,00	0,00	432,00



v Kč

Organizace	Krytí zhoršeného hospodářské výsledku v hlavní činnosti				Odvod + účtu 349 30 do fondu FV	Odvod + účelové prostředky	Krytí ztráty - ZBÚ	Odvod + z inv. fondu	Vypořádání investic +/-	Fin. vyp. saldo Celkem +/-
	ziskem DČ	rezervním fondem	z rozpočtu HMP	prodej majetku účet 349 30						
ZUŠ Slezská,P-2	0,00	0,00	0,00	0,00	0,00	0,00	0,00	0,00	0,00	0,00
ZUŠ Šimáčkova,P-7	0,00	0,00	0,00	0,00	0,00	0,00	0,00	0,00	0,00	0,00
ZUŠ Štefanikova,P-5	0,00	0,00	0,00	0,00	0,00	100 220,00	0,00	0,00	0,00	100 220,00
ZUŠ Štítného,P-3	0,00	0,00	0,00	0,00	0,00	0,00	0,00	0,00	0,00	0,00
ZUŠ Taussigova,P-8	0,00	0,00	0,00	0,00	0,00	5 370,00	0,00	0,00	0,00	5 370,00
ZUŠ Trhanovské nám. ,P-10	0,00	0,00	0,00	0,00	0,00	55 147,67	0,00	0,00	0,00	55 147,67
ZUŠ Olešská,P-10	0,00	0,00	0,00	0,00	0,00	0,00	0,00	0,00	0,00	0,00
ZUŠ U Dělnického cvič.,P-6	0,00	0,00	0,00	0,00	0,00	0,00	0,00	0,00	0,00	0,00
ZUŠ U Prosecké školy,P-9	0,00	0,00	0,00	0,00	0,00	0,00	0,00	0,00	0,00	0,00
ZUŠ U Půjčovny,P-1	0,00	0,00	0,00	0,00	0,00	0,00	0,00	0,00	0,00	0,00
ZUŠ Půkruhová 99/42, P-6	0,00	0,00	0,00	0,00	0,00	0,00	0,00	0,00	0,00	0,00
ZUŠ Voborského-Botevova,P-4	0,00	0,00	0,00	0,00	0,00	36 200,00	0,00	0,00	0,00	36 200,00
ZUŠ Zderazská,P-5	0,00	0,00	0,00	0,00	0,00	0,00	0,00	0,00	0,00	0,00
<b>CELKEM</b>					<b>756 224,87</b>	<b>1 107 304,44</b>	<b>-241 188,71</b>	<b>186 827,21</b>	<b>3 176 118,06</b>	<b>4 985 285,87</b>

## Kapitola: 05 - Zdravotnictví a sociální oblast

Finanční vypořádání vztahu příspěvkových organizací za rok 2013 k rozpočtu hl. m. Prahy

### Doplňková činnost

v Kč

Organizace	Výnosy	Náklady	Výsledek hosp. po zdanění: zisk/ - ztráta	Upřesnění fin. vyp. 2012	Příděly ze zisku		Vykrýtí zhorš. výsl. hospod. hlav.čin.	Vykrýtí ztráty DČ z min.let	Nekrytá ztráta DČ	
					Fond odměn	Fond rezervní			z roku 2013	z minulých let
Jedličkův ústav a Mateř. škola a Zákł. škola a Střed. škola	4 280 023,77	2 597 982,04	1 682 041,73	0,00	1 345 000,00	337 041,73	0,00	0,00	0,00	0,00
Domov pro seniory Hortenzie	161 044,40	144 806,16	16 238,24	0,00	0,00	16 238,24	0,00	0,00	0,00	0,00
Domov pro seniory Krč	830 206,00	719 480,43	110 725,57	0,00	0,00	0,00	110 725,57	0,00	0,00	0,00
Domov pro seniory Chodov	1 884 014,74	1 520 082,83	363 931,91	0,00	0,00	0,00	363 931,91	0,00	0,00	0,00
Domov pro seniory Háje	387 491,09	255 979,08	131 512,01	0,00	0,00	131 512,01	0,00	0,00	0,00	0,00
Domov pro seniory Elišky Purkyňové	600 450,00	288 937,47	311 512,53	0,00	156 000,00	155 512,53	0,00	0,00	0,00	0,00
Domov pro seniory Ďáblice	580 169,00	491 852,54	88 316,46	0,00	0,00	88 316,46	0,00	0,00	0,00	0,00
Domov pro seniory Kobylisy	225 600,10	162 991,74	62 608,36	0,00	0,00	62 608,36	0,00	0,00	0,00	0,00
Domov pro seniory Malešice	1 637 857,90	1 602 468,36	35 389,54	0,00	0,00	35 389,54	0,00	0,00	0,00	0,00
Domov pro seniory Zahradní Město	951 896,42	756 950,00	194 946,42	0,00	97 400,00	97 546,42	0,00	0,00	0,00	0,00
Domov pro seniory Heřmanův Městec	169 148,00	6 369,00	162 779,00	0,00	81 390,00	81 389,00	0,00	0,00	0,00	0,00
Domov se zvláštním režimem Krásná Lípa	21 600,00	0,00	21 600,00	0,00	0,00	0,00	21 600,00	0,00	0,00	0,00
Domov se zvláštním režimem Terezín	73 181,20	44 081,70	29 099,50	0,00	15 000,00	14 099,50	0,00	0,00	0,00	0,00
Domov Svojšice	34 620,00	14 425,00	20 195,00	0,00	10 097,00	10 098,00	0,00	0,00	0,00	0,00
Palata - Domov pro zrakově postižené	538 757,99	239 007,00	299 750,99	0,00	239 800,00	59 950,99	0,00	0,00	0,00	0,00
Domov pro osoby se zdravot. postižením Kytlice	404 130,00	387 112,40	17 017,60	0,00	13 600,00	3 417,60	0,00	0,00	0,00	0,00
Domov pro osoby se zdravot. postižením Lochovice	34 391,00	275,00	34 116,00	0,00	17 058,00	17 058,00	0,00	0,00	0,00	0,00
Integr.centrum pro osoby se zdrav.postiž. Hor.Poustevna	146 772,34	49 991,32	96 781,02	0,00	77 424,00	19 357,02	0,00	0,00	0,00	0,00

Organizace	Výnosy	Náklady	Výsledek hosp. po zdanění: zisk/ - ztráta	Upřesnění fin. vyp. 2012	Příděly ze zisku		Vykrytí zhorš. výsl. hospod. hlav.čin.	Vykrytí ztráty DČ z min.let	Nekrytá ztráta DČ	
					Fond odměn	Fond rezervní			z roku 2013	z minulých let
Domov Zvíkovecká kytička	231 380,52	122 265,25	109 115,27	0,00	0,00	0,00	109 115,27	0,00	0,00	0,00
Domov pro osoby se zdravot. postížením Rudné	60 010,00	47 378,13	12 631,87	0,00	6 400,00	6 231,87	0,00	0,00	0,00	0,00
Domov pro osoby se zdravot. postížením Leontýn	180 593,00	64 823,25	115 769,75	0,00	15 769,00	100 000,75	0,00	0,00	0,00	0,00
Domov sociálních služeb Vlašská	659 975,28	610 369,32	49 605,96	0,00	0,00	0,00	49 605,96	0,00	0,00	0,00
Domov pro osoby se zdravot. postížením Sulická	267 252,00	237 459,60	29 792,40	0,00	0,00	29 792,40	0,00	0,00	0,00	0,00
Integr. centrum soc. služeb Odlochovice	1 149 359,17	914 361,14	234 998,03	0,00	150 000,00	84 998,03	0,00	0,00	0,00	0,00
Dětské centrum Paprsek	378 628,00	224 425,05	154 202,95	0,00	123 362,00	30 840,95	0,00	0,00	0,00	0,00
Centrum soc.služeb Praha	17 491 124,64	17 442 643,77	48 480,87	0,00	0,00	48 480,87	0,00	0,00	0,00	0,00
Zdravotnická záchranná služba hl.m. Prahy	3 959 398,48	2 448 642,13	1 510 756,35	0,00	0,00	96 107,86	1 414 648,49	0,00	0,00	0,00
Městská nemocnice následné péče	24 000,00	0,00	24 000,00	0,00	15 000,00	9 000,00	0,00	0,00	0,00	0,00
Městská poliklinika Praha	12 016 278,67	11 479 473,27	536 805,40	0,00	300 000,00	157 287,88	79 517,52	0,00	0,00	0,00
Dětský domov Charlotty Masarykové	691 046,64	575 122,34	115 924,30	0,00	0,00	0,00	115 924,30	0,00	0,00	0,00
Centrum léčební rehabilitace	0,00	0,00	0,00	0,00	0,00	0,00	0,00	0,00	0,00	0,00



Organizace	Výnosy vlastní	Neinvest. příspěvek	Státní dotace ÚZ 13305	Náklady	Výsledek hosp.: zhoršený VH úspora NIP	Účelové prostředky záv./ -pohl.	Krytí zhorš. výsledku hosp. z hlavní činnosti				Nekrytý ZVH HČ z r. 2012
							ziskem DČ	RF	z účtu 349	z rozpočtu HMP	
Jedličkův ústav a Mateř. škola a Zákl. škola a Střed. škola	11 614 337,77	49 480 000,00	7 100 000,00	68 189 819,69	4 518,08	0,00	0,00	0,00	0,00	0,00	0,00
Domov pro seniory Hortenzie	<sup>1)</sup> 12 811 953,11	7 570 000,00	1 700 000,00	21 427 336,27	654 616,84	0,00	0,00	0,00	0,00	0,00	0,00
Domov pro seniory Krč	<sup>1)2)</sup> 33 382 223,29	12 244 500,00	4 200 000,00	50 677 270,76	-850 547,47	0,00	110 725,57	540 303,64	0,00	199 518,26	0,00
Domov pro seniory Chodov	<sup>1)</sup> 56 132 512,96	14 084 000,00	3 800 000,00	76 684 389,30	-2 574 296,34	<sup>4)</sup> -93 580,00	363 931,91	0,00	0,00	2 210 364,43	0,00
Domov pro seniory Háje	42 136 687,47	19 046 000,00	5 800 000,00	66 892 018,96	90 668,51	0,00	0,00	0,00	0,00	0,00	0,00
Domov pro seniory Elišky Purkyňové	51 316 839,98	42 416 216,00	6 350 000,00	94 147 666,98	5 935 389,00	0,00	0,00	0,00	0,00	0,00	0,00
Domov pro seniory Ďáblice	<sup>1)2)</sup> 26 921 665,36	16 888 000,00	3 948 000,00	46 666 497,91	1 166 299,45	<sup>4)</sup> -75 132,00	0,00	0,00	0,00	0,00	0,00
Domov pro seniory Kobylisy	<sup>1)</sup> 40 043 010,67	19 148 000,00	4 700 000,00	62 336 821,15	1 554 189,52	0,00	0,00	0,00	0,00	0,00	0,00
Domov pro seniory Malešice	41 399 887,61	17 144 700,00	6 750 000,00	65 293 892,97	694,64	0,00	0,00	0,00	0,00	0,00	0,00
Domov pro seniory Zahradní Město	48 757 689,92	27 046 000,00	8 500 000,00	83 221 235,13	1 082 454,79	0,00	0,00	0,00	0,00	0,00	0,00
Domov pro seniory Heřmanův Městec	<sup>2)3)</sup> 29 303 153,72	13 304 800,00	3 970 000,00	46 076 274,65	242 464,31	<sup>4)</sup> 259 214,76	0,00	0,00	0,00	0,00	0,00
Domov pro seniory Pyšely	<sup>2)</sup> 9 715 027,85	8 273 000,00	1 600 000,00	18 968 186,30	629 841,55	<sup>4)</sup> -10 000,00	0,00	0,00	0,00	0,00	0,00
Domov pro seniory Dobřichovice	<sup>1)</sup> 10 928 568,34	6 735 000,00	1 200 000,00	18 593 332,09	270 236,25	0,00	0,00	0,00	0,00	0,00	0,00
Domov se zvláštním režimem Krásná Lípa	<sup>3)</sup> 24 161 866,29	18 551 532,26	9 050 000,00	53 067 844,88	-1 304 446,33	0,00	21 600,00	200 983,15	0,00	1 081 863,18	0,00
Domov se zvláštním režimem Terezín	42 582 360,99	22 413 400,00	11 280 000,00	75 445 712,04	830 048,95	0,00	0,00	0,00	0,00	0,00	0,00
Domov Svojsice	21 365 110,61	13 118 800,00	6 200 000,00	40 683 910,61	0,00	0,00	0,00	0,00	0,00	0,00	0,00
Palata - Domov pro zrakově postižené	38 120 736,39	15 903 000,00	7 947 000,00	61 866 898,10	103 838,29	0,00	0,00	0,00	0,00	0,00	0,00
Domov pro osoby se zdrav. postižením Kytlice	<sup>1)</sup> 11 556 909,51	9 590 000,00	3 120 000,00	23 277 871,81	989 037,70	0,00	0,00	0,00	0,00	0,00	0,00
Domov Maxov	<sup>1)3)</sup> 14 044 727,60	22 770 554,00	2 550 000,00	40 973 897,37	-1 567 458,55	<sup>4)</sup> -41 157,22	0,00	28 050,80	0,00	1 539 407,75	0,00
Domov pro osoby se zdravot. postižením Lochovice	8 473 558,29	6 393 000,00	3 200 000,00	18 066 489,64	68,65	0,00	0,00	0,00	0,00	0,00	0,00
Integrovan. centrum pro osoby se zdrav. postiž. Hor.Poustevna	<sup>2)3)</sup> 20 739 924,42	20 018 000,00	3 730 000,00	44 284 281,27	203 643,15	0,00	0,00	0,00	0,00	0,00	0,00

Organizace	Výnosy vlastní	Neinvest. příspěvek	Státní dotace ÚZ 13305	Náklady	Výsledek hosp.: zhoršený VH úspora NIP	Účelové prostředky záv./ -pohl.	Krytí zhorš. výsledku hosp. z hlavní činnosti				Nekrytý ZVH HČ z r.2012
							ziskem DČ	RF	z účtu 349	z rozpočtu HMP	
Domov Zvíkovecká kytička	<sup>1)</sup> 13 714 393,95	16 307 100,00	1 400 000,00	31 969 392,04	-547 898,09	0,00	109 115,27	110 273,00	0,00	328 509,82	0,00
Domov pro osoby se zdravot. postižením Rudné	<sup>1)</sup> 18 082 287,47	9 863 000,00	2 500 000,00	30 291 930,13	153 357,34	0,00	0,00	0,00	0,00	0,00	0,00
Domov pro osoby se zdravot. postižením Leontýn	<sup>2)</sup> 16 004 611,74	14 444 600,00	1 300 000,00	31 735 769,25	24 442,49	<sup>4)</sup> -11 000,00	0,00	0,00	0,00	0,00	0,00
Domov sociálních služeb Vlašská	<sup>1)</sup> 17 042 397,68	33 043 700,00	5 890 000,00	52 256 265,24	-1 706 625,57	5 426 458,01	49 605,96	0,00	0,00	1 657 019,61	0,00
Domov pro osoby se zdravot. postižením Sulická	29 211 080,32	25 945 000,00	3 600 000,00	58 728 951,25	27 129,07	0,00	0,00	0,00	0,00	0,00	0,00
Integrovan. centrum sociálních služeb Odlochovice	30 702 463,79	30 683 300,00	3 200 000,00	63 732 211,91	813 973,64	39 578,24	0,00	0,00	0,00	0,00	0,00
Dětské centrum Paprsek	<sup>3)</sup> 7 667 798,31	37 333 900,00	2 900 000,00	43 682 973,30	33 926,78	<sup>4)</sup> 4 184 798,23	0,00	0,00	0,00	0,00	0,00
Centrum soc.služeb Praha	<sup>3)</sup> 13 462 249,60	101 755 826,25	10 165 000,00	107 912 414,16	21 771,26	<sup>4)</sup> 17 448 890,43	0,00	0,00	0,00	0,00	0,00
Zdravotnická záchranná služba hl.m. Prahy	182 894 146,92	227 633 744,00	0,00	407 152 679,74	-1 414 648,49	4 789 859,67	1 414 648,49	0,00	0,00	0,00	0,00
Městská nemocnice následné péče	<sup>3)</sup> 59 971 573,58	16 921 000,00	300 000,00	74 268 371,79	2 924 201,79	0,00	0,00	0,00	0,00	0,00	0,00
Městská poliklinika Praha	48 437 780,96	22 605 166,00	0,00	71 113 278,48	-79 517,52	9 186,00	79 517,52	0,00	0,00	0,00	0,00
Dětský domov Charlotty Masarykové	2 034 278,69	14 843 960,00	0,00	17 032 045,19	-153 806,50	0,00	115 924,30	313,68	0,00	37 568,52	0,00
Centrum léčeb.rehabilitace	5 923 672,41	680 000,00	0,00	5 949 623,43	654 048,98	0,00	0,00	0,00	0,00	0,00	0,00

<sup>1)</sup> zahrnuje dotaci na odpisy z dlouhodobého majetku pořízeného z prostředků SR, fondů a zahraničí

<sup>2)</sup> zahrnuje účelové prostředky poskytnuté Úřadem práce (ÚZ 13101, ÚZ 13234)

<sup>3)</sup> zahrnuje účelové prostředky na projekty - převedené z r. 2012 a přijaté mimo úpravu neinvestičního příspěvku v roce 2013 (OP LZZ, EHP-Norsko, Leonardo atd.)

<sup>4)</sup> zahrnuje pohledávku (-) / závazek (+) za poskytovatelem účelové dotace a projektů (ÚP, projekty OP LZZ, EHP Norsko...)

Organizace	Úspora NIP	Vratka státní dotace MPSV	od toho :		Odvod do fondu FV PO +	Odvod ZBÚ +	Odvod + úcel. prostř. do st.rozpočtu	Krytí ZVH ZBÚ -	Odvod z investič. fondu	Vypořádání investic +/-	Saldo fin.vyp. Celkem+/-
			Odpočítatel. položky	FKSP doplatek/vratka							
Jedličkův ústav a Mateř. škola a Zákl. škola a Střed. škola	4 518,08	0,00	4 518,08	0,00	0,00	4 518,08	0,00	0,00	0,00	500,00	5 018,08
Domov pro seniory Hortenzie	654 616,84	0,00	243 644,30	0,00	* 435 972,54	243 644,30	0,00	0,00	0,00	0,00	679 616,84
Domov pro seniory Krč	0,00	0,00	0,00	0,00	0,00	0,00	0,00	-199 518,26	199 518,26	1 901,05	1 901,05
Domov pro seniory Chodov	0,00	0,00	0,00	0,00	0,00	0,00	0,00	-2 210 364,43	1 604 914,43	77 041,00	-528 409,00
Domov pro seniory Háje	90 668,51	0,00	4 641,00	0,00	86 027,51	4 641,00	0,00	0,00	0,00	216 000,00	306 668,51
Domov pro seniory Elišky Purkyňové	5 935 389,00	0,00	116 817,00	0,00	5 818 572,00	116 817,00	0,00	0,00	0,00	0,00	5 935 389,00
Domov pro seniory Ďáblice	1 166 299,45	0,00	0,00	0,00	1 166 299,45	0,00	0,00	0,00	0,00	0,00	1 166 299,45
Domov pro seniory Kobylisy	1 554 189,52	0,00	176 445,84	0,00	* 1 393 743,68	176 445,84	0,00	0,00	0,00	343 620,28	1 913 809,80
Domov pro seniory Malešice	694,64	0,00	694,64	0,00	0,00	694,64	0,00	0,00	0,00	1 160 813,60	1 161 508,24
Domov pro seniory Zahradní Město	1 082 454,79	0,00	74 283,30	0,00	1 008 171,49	74 283,30	0,00	0,00	0,00	0,00	1 082 454,79
Domov pro seniory Heřmanův Městec	242 464,31	0,00	8 018,00	0,00	234 446,31	8 018,00	0,00	0,00	0,00	168 062,00	410 526,31
Domov pro seniory Pyšely	629 841,55	0,00	2 264,40	0,00	627 577,15	2 264,40	0,00	0,00	0,00	0,00	629 841,55
Domov pro seniory Dobřichovice	270 236,25	0,00	880,00	0,00	269 356,25	880,00	0,00	0,00	0,00	9 500,00	279 736,25
Domov se zvláštním režimem Krásná Lípa	0,00	0,00	0,00	0,00	0,00	0,00	0,00	-1 081 863,18	1 081 863,18	156 631,00	156 631,00
Domov se zvláštním režimem Terezín	830 048,95	0,00	0,00	0,00	830 048,95	0,00	0,00	0,00	0,00	0,00	830 048,95
Domov Svojšice	0,00	0,00	0,00	0,00	0,00	0,00	0,00	0,00	0,00	0,00	0,00
Palata - Domov pro zrakově postižené	103 838,29	0,00	15 483,34	0,00	* 128 154,95	15 483,34	0,00	0,00	0,00	0,00	143 638,29
Domov pro osoby se zdravot. postižením Kytlice	989 037,70	0,00	609 952,00	0,00	379 085,70	609 952,00	0,00	0,00	0,00	143 445,00	1 132 482,70
Domov Maxov	0,00	0,00	0,00	0,00	0,00	0,00	0,00	-1 539 407,75	1 539 407,75	1,05	1,05
Domov pro osoby se zdravot. postižením Lochovice	68,65	0,00	68,65	0,00	* 18 860,00	68,65	0,00	0,00	0,00	1 703,22	20 631,87
Integro.v.centrum pro osoby se zdrav.postiž. Hor.Poustevna	203 643,15	0,00	85,80	0,00	203 557,35	85,80	0,00	0,00	0,00	0,00	203 643,15

v Kč

Organizace	Úspora	Vratka státní	od toho :	Odvod	Odvod	Odvod +	Krytí ZVH	Odvod	Vypořádání	Saldo
------------	--------	---------------	-----------	-------	-------	---------	-----------	-------	------------	-------

	NIP	dotace MPSV	Odpočítatel. položky	FKSP doplatek/vratka	do fondu FV PO +	ZBÚ +	účel. prostř. do st.rozpočtu	ZBÚ -	z investič. fondu	investic +/-	fin.vyp. Celkem+/-
Domov Zvíkovecká kytička	0,00	0,00	0,00	0,00	0,00	0,00	0,00	-328 509,82	328 509,82	0,00	0,00
Domov pro osoby se zdravot. postížením Rudné	153 357,34	0,00	12 799,00	0,00	140 558,34	12 799,00	0,00	0,00	0,00	0,00	153 357,34
Domov pro osoby se zdravot. postížením Leontýn	24 442,49	0,00	3,00	0,00	24 439,49	3,00	0,00	0,00	0,00	0,00	24 442,49
Domov sociálních služeb Vlašská	0,00	0,00	0,00	0,00	0,00	4 776 458,01	0,00	-1 657 019,61	500 019,61	245,30	3 619 703,31
Domov pro osoby se zdravot. postížením Sulická	27 129,07	0,00	27 129,07	0,00	0,00	27 129,07	0,00	0,00	0,00	129 578,00	156 707,07
Integrovan. centrum sociálních služeb Odlochovice	813 973,64	0,00	0,00	0,00	* 834 633,64	0,00	0,00	0,00	0,00	180 000,00	1 014 633,64
Dětské centrum Paprsek	33 926,78	0,00	0,00	0,00	33 926,78	3 936 981,42	0,00	0,00	0,00	384 000,00	4 354 908,20
Centrum soc. služeb Praha	21 771,26	0,00	6 212,64	0,00	15 558,62	846 347,32	0,00	0,00	0,00	14 129,00	876 034,94
Zdravotnická záchranná služba hl.m. Prahy	0,00	0,00	0,00	0,00	* 236 350,00	8 616,00	4 781 243,67	0,00	0,00	0,00	5 026 209,67
Městská nemocnice následné péče	2 924 201,79	0,00	148 065,65	0,00	2 776 136,14	148 065,65	0,00	0,00	0,00	0,00	2 924 201,79
Městská poliklinika Praha	0,00	0,00	0,00	0,00	0,00	0,00	9 186,00	0,00	0,00	801 049,97	810 235,97
Dětský domov Charlotty Masarykové	0,00	0,00	0,00	0,00	0,00	0,00	0,00	-37 568,52	0,00	180 000,00	142 431,48
Centrum léčebné rehabilitace	654 048,98	0,00	0,00	0,00	654 048,98	0,00	0,00	0,00	0,00	180 000,00	834 048,98
<b>Celkem</b>	<b>18 410 861,03</b>	<b>0,00</b>	<b>1 452 005,71</b>	<b>0,00</b>	<b>17 315 525,32</b>	<b>11 014 195,82</b>	<b>4 790 429,67</b>	<b>-7 054 251,57</b>	<b>5 254 233,05</b>	<b>4 148 220,47</b>	<b>35 468 352,76</b>

\* zahrnuje výnosy z prodeje majetku hl. m. Prahy

## Kapitola: 06 - Kultura a cestovní ruch

### Finanční vypořádání vztahu příspěvkových organizací za rok 2013 k rozpočtu hl. m. Prahy

#### Doplňková činnost

v Kč

Organizace	Výnosy	Náklady	Upřesnění fin. vyp. 2012	Hosp. výsl. po zdanění zisk-ztráta	Příděly ze zisku		Vykrytí zhorš. výsl.hospod. hl.činnosti	Nekrytá ztráta DC	
					Fond odměn	Fond rezervní		z roku 2013	z minulých let
Studio Ypsilon	307 683,00	235 533,00	0,00	72 150,00	0,00	36 150,02	35 999,98	0,00	0,00
Divadlo v Dlouhé	1 338 895,03	1 193 931,00	0,00	144 964,03	115 000,00	29 964,03	0,00	0,00	0,00
Divadlo na Vinohradech	4 771 440,39	1 618 048,57	0,00	3 153 391,82	0,00	0,00	3 153 391,82	0,00	0,00
Divadlo Na zábradlí	760 505,00	570 921,47	0,00	189 583,53	80 000,00	21 296,01	88 287,52	0,00	0,00
Divadlo Spejbla a Hurvínka	310 757,80	291 501,68	0,00	19 256,12	0,00	19 256,12	0,00	0,00	0,00
Divadlo pod Palmovkou	1 280 310,98	1 585 768,43	0,00	-305 457,45	0,00	0,00	0,00	305 457,45	0,00
Hudební divadlo v Karlíně	4 324 461,44	2 392 825,25	0,00	1 931 636,19	0,00	1 931 636,19	0,00	0,00	0,00
Městská divadla pražská	2 561 030,46	1 078 004,44	0,00	1 483 026,02	0,00	1 483 026,02	0,00	0,00	0,00
Švandovo divadlo na Smíchově	1 992 028,40	967 882,60	0,00	1 024 145,80	75 000,00	949 145,80	0,00	0,00	0,00
Minor	779 948,20	637 417,54	0,00	142 530,66	0,00	142 530,66	0,00	0,00	0,00
Symfonický orchestr hlavního města Prahy FOK	4 058 987,40	2 479 788,20	0,00	*) 1 579 199,20	300 000,00	670 226,08	0,00	0,00	0,00
Hvězdárna a planetárium hlavního města Prahy	1 843 231,02	1 651 239,08	0,00	191 991,94	0,00	191 991,94	0,00	0,00	0,00
Galerie hlavního města Prahy	9 182 167,04	4 463 897,65	0,00	4 718 269,39	300 000,00	879 686,93	3 538 582,46	0,00	0,00
Muzeum hlavního města Prahy	5 757 156,94	5 325 474,71	0,00	431 682,23	0,00	0,00	431 682,23	0,00	0,00
Národní kulturní památka Vyšehrad	2 949 095,41	1 639 087,08	0,00	1 310 008,33	500 000,00	472 596,65	337 411,68	0,00	0,00
Pražská informační služba	12 766 525,09	10 479 873,10	0,00	**) 2 286 651,99	1 627 887,00	406 971,98	0,00	0,00	0,00
Městská knihovna v Praze	1 898 818,57	1 132 374,93	0,00	766 443,64	613 150,00	153 293,64	0,00	0,00	0,00

\*) z toho 608 973,12 Kč bylo použito na krytí ztráty z doplňkové činnosti z minulých let

\*\*) z toho 251 793,01 Kč bylo použito na krytí ztráty z doplňkové činnosti z minulých let

## Hlavní činnost

v Kč

Organizace	Výnosy vlastní	Neinvestiční příspěvek	Náklady	Výsledek hosp.: zhoršený VH úspora NIP	Nedočer. účelové prostředky	Krytí zhoršeného výsledku hospodaření z hlavní činnosti				Nekrytý ZVH HC	
						ziskem DČ	rezervním fondem	z rozpočtu HMP	prodejem maj. účet 349,0030	z roku 2013	z minulých let
Studio Ypsilon	7 350 845,88	20 021 000,00	27 407 845,86	-35 999,98	0,00	35 999,98	0,00	0,00	0,00	0,00	0,00
Divadlo v Dlouhé	22 329 966,02	38 316 000,00	60 635 659,46	10 306,56	0,00	0,00	0,00	0,00	0,00	0,00	0,00
Divadlo na Vinohradech	33 310 185,94	63 988 000,00	102 906 565,85	-5 608 379,91	0,00	3 153 391,82	786 977,46	0,00	0,00	1 668 010,63	0,00
Divadlo Na zábradlí	6 185 589,70	20 516 000,00	26 789 877,22	-88 287,52	0,00	88 287,52	0,00	0,00	0,00	0,00	0,00
Divadlo Spejbla a Hurvínka	9 995 120,71	12 025 000,00	22 020 120,71	0,00	0,00	0,00	0,00	0,00	0,00	0,00	0,00
Divadlo pod Palmovkou	17 168 033,34	29 370 000,00	47 278 295,73	-740 262,39	0,00	0,00	506 139,04	234 123,35	0,00	0,00	0,00
Hudební divadlo v Karlíně	78 639 822,18	61 984 000,00	140 635 585,24	-11 763,06	0,00	0,00	0,00	0,00	11 763,06	0,00	0,00
Městská divadla pražská	38 080 211,55	59 097 000,00	93 716 023,56	3 461 187,99	0,00	0,00	0,00	0,00	0,00	0,00	0,00
Švandovo divadlo na Smíchově	15 821 322,46	38 317 000,00	53 080 924,27	1 057 398,19	0,00	0,00	0,00	0,00	0,00	0,00	0,00
Minor	6 388 281,05	31 500 000,00	37 891 973,91	-3 692,86	0,00	0,00	0,00	0,00	3 692,86	0,00	0,00
Symfonický orchestr hlavního města Prahy FOK	20 890 040,65	82 315 000,00	101 163 132,31	2 041 908,34	0,00	0,00	0,00	0,00	0,00	0,00	0,00
Hvězdárna a planetárium hlavního města Prahy	8 454 184,66	21 728 000,00	30 177 889,56	4 295,10	0,00	0,00	0,00	0,00	0,00	0,00	0,00
Galerie hlavního města Prahy	15 391 542,59	96 678 600,00	113 525 481,56	-3 538 582,46	**))2083243,49	3 538 582,46	0,00	0,00	0,00	0,00	0,00
Muzeum hlavního města Prahy	*) 83 524 061,05	60 222 500,00	146 405 828,38	-2 659 267,33	0,00	431 682,23	41 775,98	482 592,11	0,00	1 703 217,01	0,00
Národní kulturní památka Vyšehrad	2 307 485,20	31 933 688,40	34 578 585,28	-337 411,68	0,00	337 411,68	0,00	0,00	0,00	0,00	0,00
Pražská informační služba	58 494 564,64	32 436 000,00	69 488 580,30	21 441 984,34	0,00	0,00	0,00	0,00	0,00	0,00	0,00
Městská knihovna v Praze	*) 29 186 953,19	225 367 376,98	248 600 721,60	5 953 608,57	0,00	0,00	0,00	0,00	0,00	0,00	0,00

\*) zahrnuje odpisy dlouhodobého majetku pořízeného z prostředků státního rozpočtu a ze zahraniční

\*\*) nevyčerpané účelové prostředky jsou organizaci ponechány do roku 2014 na pokračování odstraňování povodňových škod

v Kč

Organizace	Úspora NIP	od toho :		Odvod do fondu Fin.vypořádání	Odvod ZBÚ +	Odvod + účelové prostředky	Krytí ztráty ZBÚ -	Odvod odpisů +	Vypořádání investic +/-	Saldo finanč.vypoř. celkem +/-
		Odpočitatelné položky	FKSP doplatek, vratka							
Studio Ypsilon	0,00	0,00	0,00	0,00	0,00	0,00	0,00	0,00	0,00	0,00
Divadlo v Dlouhé	10 306,56	10 306,56	0,00	0,00	10 306,56	0,00	0,00	0,00	0,00	10 306,56
Divadlo na Vinohradech	0,00	0,00	0,00	0,00	0,00	0,00	0,00	0,00	262 360,00	262 360,00
Divadlo Na zábradlí	0,00	0,00	0,00	0,00	0,00	0,00	0,00	0,00	0,00	0,00
Divadlo Spejbla a Hurvínka	0,00	0,00	0,00	0,00	0,00	0,00	0,00	0,00	0,00	0,00
Divadlo pod Palmovkou	0,00	0,00	0,00	0,00	0,00	0,00	-234 123,35	234 123,35	0,00	0,00
Hudební divadlo v Karlíně	0,00	0,00	0,00	*) 23 695,64	0,00	0,00	0,00	0,00	0,00	23 695,64
Městská divadla pražská	3 461 187,99	1 358 361,28	0,00	2 102 826,71	1 358 361,28	0,00	0,00	0,00	0,00	3 461 187,99
Švandovo divadlo na Smíchově	1 057 398,19	7 431,64	0,00	1 049 966,55	7 431,64	0,00	0,00	0,00	0,00	1 057 398,19
Minor	0,00	0,00	0,00	*) 106 307,14	0,00	0,00	0,00	0,00	0,00	106 307,14
Symfonický orchestr hlavního města Prahy FOK	2 041 908,34	572 477,25	0,00	1 469 431,09	572 477,25	0,00	0,00	0,00	0,00	2 041 908,34
Hvězdárna a planetárium hlavního města Prahy	4 295,10	4 295,10	0,00	0,00	4 295,10	0,00	0,00	0,00	0,00	4 295,10
Galerie hlavního města Prahy	0,00	0,00	0,00	0,00	0,00	0,00	0,00	0,00	11 153,26	11 153,26
Muzeum hlavního města Prahy	0,00	0,00	0,00	0,00	0,00	0,00	-482 592,11	482 592,11	399,07	399,07
Národní kulturní památky Vyšehrad	0,00	0,00	0,00	0,00	0,00	0,00	0,00	0,00	0,00	0,00
Pražská informační služba	21 441 984,34	101 056,28	0,00	21 340 928,06	101 056,28	0,00	0,00	0,00	0,00	21 441 984,34
Městská knihovna v Praze	5 953 608,57	1 440 991,00	0,00	*) 4 617 429,57	1 440 991,00	0,00	0,00	0,00	0,00	6 058 420,57
<b>CELKEM</b>				<b>30 710 584,76</b>	<b>3 494 919,11</b>	<b>0,00</b>	<b>-716 715,46</b>	<b>716 715,46</b>	<b>273 912,33</b>	<b>34 479 416,20</b>

\*) zahrnuje výnosy z prodeje majetku hl. m. Prahy

## Kapitola: 07 - Bezpečnost

### Finanční vypořádání vztahu příspěvkových organizací za rok 2013 k rozpočtu hl. m. Prahy

#### Doplňková činnost

v Kč

Organizace	Tržby	Náklady	Hosp. výsl. po zdanění zisk - ztráta	Upřesnění fin. vyp. 2012	Příděly ze zisku		Vykrýtí ztráty z hl. činnosti	Vykrýtí ztráty DČ z min.let	Nekrytá ztráta DC	
					Fond odměn	Fond rezervní			z roku 2013	z minulých let
Správa služeb hl.m.Prahy	28 188 191,21	18 340 634,36	9 847 556,85	0,00	7 878 045,48	1 969 511,37	0,00	0,00	0,00	0,00

#### Hlavní činnost

v Kč

Organizace	Výnosy vlastní	Neinvest. příspěvek	Náklady	Hosp. výsl. ztráta úspora NIP	Nedočerp. účelové prostředky	Krytí ztráty z hlavní činnosti				Nekr.ztráta HČ
						ziskem DČ	z RF	z rozpočtu HMP	z účtu 349	z r. 2013
Správa služeb hl.m.Prahy	13 515 542,37	*)281 255 588,00	275 941 991,37	18 829 139,00	0,00	0,00	0,00	0,00	0,00	0,00

\*) nezahrnut příspěvek na nákup humanitárního materiálu (8 272 tis. Kč) - zaúčtován na úč. č. 384 - výnosy příštích období

v Kč

Organizace	Úspora NIP	od toho :		Odvod na Fond FV +	Odvod ZBÚ +	Odvod + účelové prostředky	Krytí ztráty ZBÚ	Odvod odpisů +	Vypořádání investic +/-	Saldo fin. vyp. celkem +/-
		Odpočitatel. položky	FKSP doplatek							
Správa služeb hl.m.Prahy	18 829 139,00	11 313 432,85	0,00	168 702,00	18 829 139,00	0,00	0,00	0,00	18 059,40	19 015 900,40
<b>C e l k e m</b>				168 702,00	18 829 139,00	0,00	0,00	0,00	18 059,40	19 015 900,40





*Příloha č. 5 k usnesení Zastupitelstva HMP č. 40/4 ze dne 19. 6. 2014*

**Finanční vypořádání hospodářské činnosti vlastního hl.m. Prahy za rok 2013**

v Kč

Firma	Zbývá k vypořádání z min. let	Výsledek hospodaření r. 2013	Provozní a investiční zálohy v roce 2013	Výdaje na investice r.2013 z prostř. min. let, hosp. výsledku, popř. přijatých záloh	Zápočet investic na nájemném-částka snížení vybraného nájemného	K vypořádání celkem	Z toho	
							K odvodu za rok 2013	Ponecháno k vypořádání za rok 2014
a	b	c	d	e	f	g=b+c+d-e-f	h=g-i	i=g-h
Acton (po PPS)	13 118 821,00	4 545 759,13	0,00	969 984,60	0,00	16 694 595,53	2 730 629,53	13 963 966,00
Acton (po SNEO)	6 102 500,00	9 818 815,95	0,00	0,00	0,00	15 921 315,95	9 731 570,95	6 189 745,00
Acton (Štěrboholy)	4 851 104,46	-3 524,58	0,00	0,00	0,00	4 847 579,88	0,00	4 847 579,88
Acton (pozemky)	-203 243,07	-51 281 236,18	53 000 000,00	0,00	0,00	1 515 520,75	0,00	1 515 520,75
VAS	27 365 979,00	53 983 172,53	0,00	1 348 759,01	0,00	80 000 392,52	39 924 461,52	40 075 931,00
Centra (bez Ligy)	36 352 335,25	71 642 565,63	0,00	0,00	0,00	107 994 900,88	72 942 901,38	35 051 999,50
Centra (Liga bez Revytu)	24 674 863,00	14 120 060,81	0,00	0,00	0,00	38 794 923,81	12 274 828,81	26 520 095,00
Centra (Liga po Revytu)	39 689 087,43	21 572 563,90	0,00	0,00	0,00	61 261 651,33	20 338 780,90	40 922 870,43
PMC Facility (Veronské nám. 597)	15 613 026,00	7 796 326,88	0,00	0,00	0,00	23 409 352,88	7 624 571,88	15 784 781,00
PMC Facility (Hlavatého 662)	21 702 122,98	16 424 667,11	0,00	0,00	0,00	38 126 790,09	19 331 609,03	18 795 181,06
Liga servis (neb.domy)	27 020 780,83	-49 812 443,33	52 880 000,00	95 977,20	363 828,00	29 628 532,30	0,00	29 628 532,30
Liga servis (škol. byty)	130 300,51	-4 937,52	0,00	0,00	0,00	125 362,99	0,00	125 362,99
Liga servis (Strahov)	6 342 118,98	-6 017 902,50	1 000 000,00	0,00	250 476,00	1 073 740,48	0,00	1 073 740,48
Solid	67 811 358,05	3 275 240,98	0,00	0,00	1 144 066,80	69 942 532,23	0,00	69 942 532,23
Urbia	22 281 029,05	-96 788 335,82	92 000 000,00	0,00	0,00	17 492 693,23	0,00	17 492 693,23
TSK	0,00	168 541 268,03	0,00	0,00	509 970,00	168 031 298,03	168 031 298,03	0,00
Kolektory Praha	0,00	80 739 310,89	0,00	0,00	0,00	80 739 310,89	80 739 310,89	0,00
TCP (obchodní využití objektů)	0,00	86 523 536,59	-29 855 000,00	0,00	0,00	56 668 536,59	56 668 536,59	0,00
TCP (správa obj.- HDK, Vlt. nápl., Šutka)	0,00	-22 509 122,71	29 855 000,00	0,00	0,00	7 345 877,29	7 345 877,29	0,00

**Pozn:**

- 1) u firmy Liga servis je ve sloupci "d" zohledněn převod finančních prostředků ve výši 1 mil. Kč z účtu pro správu Nebytových objektů na účet pro správu areálu Strahov.
- 2) u společnosti TCP je ve sloupci "d" zachycen převod finančních prostředků z účtu pro obchodní využití objektů na účet pro správu HDK, Vlt. náplavek a Šutky (na pokrytí předpokládané ztráty roku 2013).

*Příloha č. 6 k usnesení Zastupitelstva HMP č. 40/4 ze dne 19. 6. 2014*

Výsledky hospodářské činnosti vlastního hl.m. Prahy za rok 2013 podává následující tabulka:

**Tabulka k hodnocení hospodářské činnosti vlastního hl.m. Prahy za rok 2013**

v tis. Kč

Firma, oblast hodnocení	Výnosy			Náklady			Z toho:									Hospodářský výsledek		
	Plán	Plnění za 1-12/13	% plnění	Plán	Plnění za 1-12/13	% plnění	úplata správci			služby a ostat. nákl.			opravy a údržba			Plán	Plnění za 1-12/13	% plnění
							Plán	Plnění za 1-12/13	% plnění	Plán	Plnění za 1-12/13	% plnění	Plán	Plnění za 1-12/13	% plnění			
Acton	56 366	56 385	100,0	47 645	42 023	88,2	5 200	4 778	91,9	15 415	12 790	83,0	27 030	24 455	90,5	8 721	14 362	164,7
VAS	118 000	126 913	107,6	76 520	72 930	95,3	4 800	4 544	94,7	24 800	22 722	91,6	46 920	45 664	97,3	41 480	53 983	130,1
Centra	340 000	352 233	103,6	256 430	244 898	95,5	15 500	15 114	97,5	78 100	66 075	84,6	162 830	163 709	100,5	83 570	107 335	128,4
PMC Facility	87 500	86 873	99,3	68 583	62 652	91,4	3 478	3 563	102,4	24 025	20 299	84,5	41 080	38 790	94,4	18 917	24 221	128,0
<b>Správa bytových objektů celkem</b>	<b>601 866</b>	<b>622 404</b>	<b>103,4</b>	<b>449 178</b>	<b>422 503</b>	<b>94,1</b>	<b>28 978</b>	<b>27 999</b>	<b>96,6</b>	<b>142 340</b>	<b>121 886</b>	<b>85,6</b>	<b>277 860</b>	<b>272 618</b>	<b>98,1</b>	<b>152 688</b>	<b>199 901</b>	<b>130,9</b>
Solid	152 769	166 962	109,3	205 077	163 687	79,8	18 500	18 470	99,8	33 854	34 435	101,7	152 723	110 782	72,5	-52 308	3 275	-
Liga servis (nebytové objekty)	61 557	61 883	100,5	120 816	111 700	92,5	15 000	15 085	100,6	28 975	24 058	83,0	76 841	72 557	94,4	-59 259	-49 817	-
Liga servis (Strahov)	2 903	2 802	96,5	13 720	8 820	64,3	4 600	4 499	97,8	6 900	3 632	52,6	2 220	689	31,0	-10 817	-6 018	-
Trade Centre	188 104	188 469	100,2	141 740	124 455	87,8	16 331	16 192	99,1	103 949	93 436	89,9	21 460	14 827	69,1	46 364	64 014	138,1
Sdružení Centra-Austis	3 973	3 992	100,5	13 850	10 961	79,1	5 060	3 596	71,1	85	87	102,4	8 705	7 278	83,6	-9 877	-6 969	-
TSK	225 000	230 616	102,5	67 033	62 074	92,6	26 400	27 778	105,2	11 233	5 664	50,4	29 400	28 632	97,4	157 967	168 542	106,7
Kolektory Praha	208 400	208 728	100,2	169 484	127 989	75,5	10 179	5 790	56,9	4 405	3 097	70,3	154 900	119 102	76,9	38 916	80 739	207,5
<b>Správa nebytových obj. a staveb celkem</b>	<b>842 706</b>	<b>863 452</b>	<b>102,5</b>	<b>731 720</b>	<b>609 686</b>	<b>83,3</b>	<b>96 070</b>	<b>91 410</b>	<b>95,1</b>	<b>189 401</b>	<b>164 409</b>	<b>86,8</b>	<b>446 249</b>	<b>353 867</b>	<b>79,3</b>	<b>110 986</b>	<b>253 766</b>	<b>228,6</b>
Acton (správa pozemků)	7 100	10 486	147,7	63 317	61 767	97,6	10 200	9 775	95,8	52 897	51 959	98,2	220	33	15,0	-56 217	-51 281	-
Urbia	9 000	7 512	83,5	123 000	104 301	84,8	20 500	19 874	96,9	97 500	80 727	82,8	5 000	3 700	74,0	-114 000	-96 789	-
<b>Správa pozemků celkem</b>	<b>16 100</b>	<b>17 998</b>	<b>111,8</b>	<b>186 317</b>	<b>166 068</b>	<b>89,1</b>	<b>30 700</b>	<b>29 649</b>	<b>96,6</b>	<b>150 397</b>	<b>132 686</b>	<b>88,2</b>	<b>5 220</b>	<b>3 733</b>	<b>71,5</b>	<b>-170 217</b>	<b>-148 070</b>	<b>-</b>
Pronájmy objektů v SVM - bez PVS	142 835	141 606	99,1	186 924	30 778	16,5	160	182	113,8	1 716	1 687	98,3	185 048	28 909	15,6	-44 089	110 828	-
Pronájmy objektů v SVM - PVS	1 650 000	1 650 000	100,0	28 400	23 190	81,7	0	0	-	28 400	23 190	81,7	0	0	-	1 621 600	1 626 810	100,3
<b>Pronájmy objektů v SVM celkem</b>	<b>1 792 835</b>	<b>1 791 606</b>	<b>99,9</b>	<b>215 324</b>	<b>53 968</b>	<b>25,1</b>	<b>160</b>	<b>182</b>	<b>113,8</b>	<b>30 116</b>	<b>24 877</b>	<b>82,6</b>	<b>185 048</b>	<b>28 909</b>	<b>15,6</b>	<b>1 577 511</b>	<b>1 737 638</b>	<b>110,2</b>
Pronájmy pozemků v SVM	243 881	257 827	105,7	0	0	-	0	0	-	0	0	-	0	0	-	243 881	257 827	105,7
Prodej nemovitostí v SVM (pozemky a objekty)	443 500	229 971	51,9	101 217	65 653	64,9	0	0	-	101 217	65 653	64,9	0	0	-	342 283	164 318	48,0
Ostatní hospodářská činnost SVM	142 105	149 562	105,2	3 409	3 438	100,9	0	0	-	3 409	3 438	100,9	0	0	-	138 696	146 124	105,4
Hospodářská činnost OPH (dříve OVS)	1 600	1 477	92,3	0	0	-	0	0	-	0	0	-	0	0	-	1 600	1 477	92,3
Hospodář. činnost OMI	7 078	9 300	131,4	0	0	-	0	0	-	0	0	-	0	0	-	7 078	9 300	131,4
Hospodář. činnost MZO (dříve RVP)	3 336	3 331	99,9	0	0	-	0	0	-	0	0	-	0	0	-	3 336	3 331	99,9
Hospodářská činnost archivu HMP	15 450	17 813	115,3	0	0	-	0	0	-	0	0	-	0	0	-	15 450	17 813	115,3
Ostatní hospodářská činnost (ostatní odbory MHMP bez SVM)	338 800	330 647	97,6	93 500	83 063	88,8	84 000	74 288	88,4	9 500	8 775	92,4	0	0	-	245 300	247 584	100,9
Odpisy HIM u komerčně využívaných objektů	0	0	-	4 000	721 674	18041,9	0	0	-	4 000	721 674	18041,9	0	0	-	-4 000	-721 674	-
Odpisy nedobytných pohledávek	0	0	-	66 000	1 469	2,2	0	0	-	66 000	1 469	2,2	0	0	-	-66 000	-1 469	-
Uplatnění cen při prodeji majetku	60 000	153 169	255,3	240 000	254 679	106,1	0	0	-	240 000	254 679	106,1	0	0	-	-180 000	-101 510	-
Tvorba opravných položek	0	0	-	39 000	100 922	258,8	0	0	-	39 000	100 922	258,8	0	0	-	-39 000	-100 922	-
Rezerva	0	0	-	327 528	65 932	20,1	0	0	-	20 260	2 146	10,6	307 268	63 786	20,8	-327 528	-65 932	-
<b>CELKEM hospodářská činnost HMP bez MČ</b>	<b>4 509 257</b>	<b>4 448 557</b>	<b>98,7</b>	<b>2 457 193</b>	<b>2 549 055</b>	<b>103,7</b>	<b>239 908</b>	<b>223 528</b>	<b>93,2</b>	<b>995 640</b>	<b>1 602 614</b>	<b>161,0</b>	<b>1 221 645</b>	<b>722 913</b>	<b>59,2</b>	<b>2 052 064</b>	<b>1 899 502</b>	<b>92,6</b>
Daň z příjmu MČ	850 000	1 024 746	120,6	850 000	1 024 746	120,6	0	0	-	850 000	1 024 746	120,6	0	0	-	0	0	-
Daň z příjmu	0	0	-	389 893	356 406	91,4	0	0	-	389 893	356 406	91,4	0	0	-	-389 893	-356 406	-
<b>CELKEM HČ po zdanění</b>	<b>5 359 257</b>	<b>5 473 303</b>	<b>102,1</b>	<b>3 697 086</b>	<b>3 930 207</b>	<b>106,3</b>	<b>239 908</b>	<b>223 528</b>	<b>93,2</b>	<b>2 235 533</b>	<b>2 983 766</b>	<b>133,5</b>	<b>1 221 645</b>	<b>722 913</b>	<b>59,2</b>	<b>1 662 171</b>	<b>1 543 096</b>	<b>92,8</b>

## Výnosy z prodeje majetku k 31.12. 2013

v Kč

Organizace	Zůstatek účtu 3490030	Použito k vykrytí ztráty z HČ	odvod do fondu Fin. vyp. PO
Zoologická zahrada hl. m. Prahy	243 646,46	0,00	243 646,46
Lesy hl. m. Prahy	18 000,00	0,00	18 000,00
Technická správa komunikací hl. m. Prahy	363 843,00	363 843,00	0,00
ROPID	72 341,00	0,00	72 341,00
Zdravotnická záchranná služba hl. m. Prahy	236 350,00	0,00	236 350,00
Minor	110 000,00	3 692,86	106 307,14
Hudební divadlo v Karlíně	35 458,70	11 763,06	23 695,64
Městská knihovna v Praze	104 812,00	0,00	104 812,00
DS Hortenzie	25 000,00	0,00	25 000,00
DS Kobylisy	16 000,00	0,00	16 000,00
Palata - Domov pro zrakově postižené	39 800,00	0,00	39 800,00
DOZP Lochovice	18 860,00	0,00	18 860,00
ICSS Odlochovice	20 660,00	0,00	20 660,00
Stř.škola a M.Š. A. Klara, Praha 4, Vídeňská	9 000,00	0,00	9 000,00
Základní škola Vokovice, Praha 6, Vokovická	650,00	0,00	650,00
Obchodní akademie Holešovice	460,00	0,00	460,00
VOŠ a SPŠ dopravní, Praha 1, Masná 18	4 000,00	0,00	4 000,00
VOŠ a SPŠ potravní technol., Praha 2, Podskalská 10	13 481,00	0,00	13 481,00
VOŠUP a SUPŠ, Praha 3, Žižkovo nám. 1	500,00	0,00	500,00
Gymnázium, Praha 10, Voděradská 2	2 010,00	0,00	2 010,00
Střední škola technická, Praha 4, Zelený pruh 1294	3 719,01	0,00	3 719,01
Střední odborná škola, Praha 5, Drtinova 3	800,00	0,00	800,00
SŠ dostih.sportu a jezd., Praha 5, U Závodíště	33 000,00	0,00	33 000,00
SOS a SOU Praha-Čakovice, Praha 9, Ke Stadionu	150,00	0,00	150,00
Střední odborné učiliště gastronomie, Praha 10	1 591,00	0,00	1 591,00
Pohřební ústav hl. m. Prahy	73 200,00	73 200,00	0,00
Správa pražských hřbitovů	1 479 984,84	169 277,21	1 310 707,63
Správa služeb hl. m. Prahy	168 702,00	0,00	168 702,00
Institut plánování a rozvoje hl. m. Prahy	86 330,00	0,00	86 330,00
<b>CELKEM</b>	<b>3 182 349,01</b>	<b>621 776,13</b>	<b>2 560 572,88</b>

**PŘEHLED FINANČNÍHO VYPOŘÁDÁNÍ  
ZA ROK 2013 S MČ HL. M. PRAHY**

Poř. č.	Název finanční operace	MČ celkem v Kč	1 Praha 1	2 Praha 2	3 Praha 3
<b>A: ZDROJE z finančního vypořádání</b>					
<b>3.</b>	<b>Dorovnání dotací ze SR c e l k e m</b>	<b>9 300 097,54</b>	<b>0,00</b>	<b>0,00</b>	<b>3 267 582,10</b>
	z toho:				
	volby do PS PČR ÚZ 98071	4 008 749,21			1 209 443,58
	volba prezidenta ČR ÚZ 98008	5 291 348,33			2 058 138,52
<b>4.</b>	<b>Dorovnání z rozpočtu HMP celkem</b>	<b>36 063 590,87</b>	<b>2 087 000,00</b>	<b>1 577 000,00</b>	<b>1 987 000,00</b>
	z toho:				
	přeplatky místních poplatků	143,75			
	zkoušky zvláštní odborné způsobilosti	33 927,00			
	vratka nedočerp.dotace poskytnuté městskou částí hl.m. Praze (pol. 4129,4229)	1 231 520,12			
	podíl na odvodu z loterií, doplatek za 3.Q 2013	34 798 000,00	2 087 000,00	1 577 000,00	1 987 000,00
	provozování sběrného dvora (pol.4121)	0,00			
<b>5.</b>	<b>Úhrn zdrojů fin. vypořádání (ř.3 a ř.4)</b>	<b>45 363 688,41</b>	<b>2 087 000,00</b>	<b>1 577 000,00</b>	<b>5 254 582,10</b>
<b>B: POTŘEBY finančního vypořádání</b>					
<b>6.</b>	<b>Odvody do SR c e l k e m</b>	<b>7 080 005,71</b>	<b>0,00</b>	<b>178 387,26</b>	<b>0,00</b>
	z toho:				
	sociálně-právní ochrana dětí ÚZ 13011	760 020,00		863,24	
	vratky ostat.účel.prostř. MF ČR-kap.VPS	145 565,08		7,77	
	volby do PS PČR ÚZ 98071	3 113 631,76		5 501,75	
	volba prezidenta ČR ÚZ 98008	2 210 483,95		172 014,50	
	vratky účel prostř.ost.rezotr.min./st.fondům	850 304,92			
<b>7.</b>	<b>Odvody do rozpočtu HMP c e l k e m</b>	<b>6 736 270,87</b>	<b>125 765,51</b>	<b>205 673,76</b>	<b>215 121,75</b>
	z toho:				
	vratky účel. prostř. r. 2013	5 867 590,25	73 733,00	85 428,28	115 111,00
	vratky účel. prostř.r.2012 (popř.2009,2010,2011)	342,00			
	vratky účel.prostř. r. 2012, u nichž je vyúčtování stanoveno na r. 2013	0,00			
	doplatky místních poplatků	868 338,62	52 032,51	120 245,48	100 010,75
<b>8.</b>	<b>Úhrn potřeb (ř.6 a ř.7)</b>	<b>13 816 276,58</b>	<b>125 765,51</b>	<b>384 061,02</b>	<b>215 121,75</b>
<b>9.</b>	<b>Saldo FV (ř.5 - ř.8)</b>	<b>31 547 411,83</b>	<b>1 961 234,49</b>	<b>1 192 938,98</b>	<b>5 039 460,35</b>

**PŘEHLED FINANČNÍHO VYPOŘÁDÁNÍ  
ZA ROK 2013 S MČ HL. M. PRAHY**

Poř. č.	Název finanční operace	4 Praha 4	5 Praha 5	6 Praha 6	7 Praha 7
	<b>A: ZDROJE z finančního vypořádání</b>				
<b>3.</b>	<b>Dorovnání dotací ze SR c e l k e m</b>	<b>87 582,85</b>	<b>1 809 401,31</b>	<b>0,00</b>	<b>495 133,02</b>
	z toho:				
	volby do PS PČR ÚZ 98071	87 582,85	491 571,77		396 388,95
	volba prezidenta ČR ÚZ 98008		1 317 829,54		98 744,07
<b>4.</b>	<b>Dorovnání z rozpočtu HMP celkem</b>	<b>3 648 100,00</b>	<b>3 437 000,00</b>	<b>1 542 639,12</b>	<b>2 069 000,00</b>
	z toho:				
	přeplatky místních poplatků				
	zkoušky zvláštní odborné způsobilosti	13 100,00			
	vratka nedočerp.dotace poskytnuté městskou částí hl.m. Praze (pol. 4129,4229)			630 639,12	
	podíl na odvodu z loterií, doplatek za 3.Q 2013	3 635 000,00	3 437 000,00	912 000,00	2 069 000,00
	provozování sběrného dvora (pol.4121)				
<b>5.</b>	<b>Úhrn zdrojů fin. vypořádání (ř.3 a ř.4)</b>	<b>3 735 682,85</b>	<b>5 246 401,31</b>	<b>1 542 639,12</b>	<b>2 564 133,02</b>
	<b>B: POTŘEBY finančního vypořádání</b>				
<b>6.</b>	<b>Odvody do SR c e l k e m</b>	<b>35 087,67</b>	<b>76 982,00</b>	<b>2 497 843,68</b>	<b>204 328,20</b>
	z toho:				
	sociálně-právní ochrana dětí ÚZ 13011		76 982,00	159 436,70	204 324,20
	vratky ostat.účel.prostř. MF ČR-kap.VPS				
	volby do PS PČR ÚZ 98071			1 156 218,07	
	volba prezidenta ČR ÚZ 98008	35 087,67		1 182 188,91	
	vratky účel prostř.ost.rezotr.min./st.fondům				4,00
<b>7.</b>	<b>Odvody do rozpočtu HMP c e l k e m</b>	<b>2 153 786,53</b>	<b>180 570,50</b>	<b>216 433,23</b>	<b>64 923,36</b>
	z toho:				
	vratky účel. prostř. r. 2013	2 146 651,78	168 781,00	132 975,00	55 069,00
	vratky účel. prostř.r.2012 (popř.2009,2010,2011)				
	vratky účel.prostř. r. 2012, u nichž je vyúčtování stanoveno na r. 2013				
	doplatky místních poplatků	7 134,75	11 789,50	83 458,23	9 854,36
<b>8.</b>	<b>Úhrn potřeb (ř.6 a ř.7)</b>	<b>2 188 874,20</b>	<b>257 552,50</b>	<b>2 714 276,91</b>	<b>269 251,56</b>
<b>9.</b>	<b>Saldo FV (ř.5 - ř.8)</b>	<b>1 546 808,65</b>	<b>4 988 848,81</b>	<b>-1 171 637,79</b>	<b>2 294 881,46</b>

**PŘEHLED FINANČNÍHO VYPOŘÁDÁNÍ  
ZA ROK 2013 S MČ HL. M. PRAHY**

Poř. č.	Název finanční operace	8 Praha 8	9 Praha 9	10 Praha 10	11 Praha 11
	<b>A: ZDROJE z finančního vypořádání</b>				
<b>3.</b>	<b>Dorovnění dotací ze SR celkem</b>	<b>0,00</b>	<b>2 372 794,44</b>	<b>0,00</b>	<b>0,00</b>
	z toho:				
	volby do PS PČR ÚZ 98071		1 159 274,86		
	volba prezidenta ČR ÚZ 98008		1 213 519,58		
<b>4.</b>	<b>Dorovnění z rozpočtu HMP celkem</b>	<b>4 272 577,00</b>	<b>1 827 000,00</b>	<b>3 112 000,00</b>	<b>2 172 000,00</b>
	z toho:				
	přeplatky místních poplatků				
	zkoušky zvláštní odborné způsobilosti				
	vratka nedočerp.dotace poskytnuté městskou částí hl.m. Praze (pol. 4129,4229)	489 577,00			
	podíl na odvodu z loterií, doplatek za 3.Q 2013	3 783 000,00	1 827 000,00	3 112 000,00	2 172 000,00
	provozování sběrného dvora (pol.4121)				
<b>5.</b>	<b>Úhrn zdrojů fin. vypořádání (ř.3 a ř.4)</b>	<b>4 272 577,00</b>	<b>4 199 794,44</b>	<b>3 112 000,00</b>	<b>2 172 000,00</b>
	<b>B: POTŘEBY finančního vypořádání</b>				
<b>6.</b>	<b>Odvody do SR celkem</b>	<b>662 712,02</b>	<b>77 364,00</b>	<b>205 716,39</b>	<b>966 532,37</b>
	z toho:				
	sociálně-právní ochrana dětí ÚZ 13011			127 713,00	20 956,00
	vratky ostat.účel.prostř. MF ČR-kap.VPS				
	volby do PS PČR ÚZ 98071	570 547,98		68 799,47	563 150,27
	volba prezidenta ČR ÚZ 98008	22 164,04		9 203,92	382 426,10
	vratky účel.prostř.ost.rezotr.min./st.fondům	70 000,00	77 364,00		
<b>7.</b>	<b>Odvody do rozpočtu HMP celkem</b>	<b>339 731,74</b>	<b>275 517,50</b>	<b>72 388,50</b>	<b>64 300,94</b>
	z toho:				
	vratky účel. prostř. r. 2013	219 108,99	271 053,00	56 861,00	41 781,00
	vratky účel. prostř.r.2012 (popř.2009,2010,2011)				
	vratky účel.prostř. r. 2012, u nichž je vyúčtování stanoveno na r. 2013				
	doplatky místních poplatků	120 622,75	4 464,50	15 527,50	22 519,94
<b>8.</b>	<b>Úhrn potřeb (ř.6 a ř.7)</b>	<b>1 002 443,76</b>	<b>352 881,50</b>	<b>278 104,89</b>	<b>1 030 833,31</b>
<b>9.</b>	<b>Saldo FV (ř.5 - ř.8)</b>	<b>3 270 133,24</b>	<b>3 846 912,94</b>	<b>2 833 895,11</b>	<b>1 141 166,69</b>

**PŘEHLED FINANČNÍHO VYPOŘÁDÁNÍ  
ZA ROK 2013 S MČ HL. M. PRAHY**

Poř. č.	Název finanční operace	12 Praha 12	13 Praha 13	14 Praha 14	15 Praha 15
	<b>A: ZDROJE z finančního vypořádání</b>				
<b>3.</b>	<b>Dorovnání dotací ze SR celkem</b>	<b>32 286,37</b>	<b>0,00</b>	<b>705 836,37</b>	<b>31 400,90</b>
	z toho:				
	volby do PS PČR ÚZ 98071			400 050,61	31 400,90
	volba prezidenta ČR ÚZ 98008	32 286,37		305 785,76	
<b>4.</b>	<b>Dorovnání z rozpočtu HMP celkem</b>	<b>543 000,00</b>	<b>2 113 000,00</b>	<b>1 470 000,00</b>	<b>1 097 000,00</b>
	z toho:				
	přeplatky místních poplatků				
	zkoušky zvláštní odborné způsobilosti				
	vratka nedočerp.dotace poskytnuté městskou částí hl.m. Praze (pol. 4129,4229)				
	podíl na odvodu z loterií, doplatek za 3.Q 2013	543 000,00	2 113 000,00	1 470 000,00	1 097 000,00
	provozování sběrného dvora (pol.4121)				
<b>5.</b>	<b>Úhrn zdrojů fin. vypořádání (ř.3 a ř.4)</b>	<b>575 286,37</b>	<b>2 113 000,00</b>	<b>2 175 836,37</b>	<b>1 128 400,90</b>
	<b>B: POTŘEBY finančního vypořádání</b>				
<b>6.</b>	<b>Odvody do SR celkem</b>	<b>335 716,98</b>	<b>112 081,45</b>	<b>238 903,36</b>	<b>87 537,50</b>
	z toho:				
	sociálně-právní ochrana dětí ÚZ 13011			169 744,86	
	vratky ostat.účel.prostř. MF ČR-kap.VPS	378,90			
	volby do PS PČR ÚZ 98071	238 800,00	54 477,00		
	volba prezidenta ČR ÚZ 98008		57 266,00		87 537,50
	vratky účel.prostř.ost.rezotr.min./st.fondům	96 538,08	338,45	69 158,50	
<b>7.</b>	<b>Odvody do rozpočtu HMP celkem</b>	<b>1 004 559,01</b>	<b>284 137,15</b>	<b>164 759,00</b>	<b>96 858,50</b>
	z toho:				
	vratky účel. prostř. r. 2013	984 983,76	145 877,90	139 456,00	86 751,00
	vratky účel. prostř.r.2012 (popř.2009,2010,2011)	2,00			
	vratky účel.prostř. r. 2012, u nichž je vyúčtování stanoveno na r. 2013				
	doplatky místních poplatků	19 573,25	138 259,25	25 303,00	10 107,50
<b>8.</b>	<b>Úhrn potřeb (ř.6 a ř.7)</b>	<b>1 340 275,99</b>	<b>396 218,60</b>	<b>403 662,36</b>	<b>184 396,00</b>
<b>9.</b>	<b>Saldo FV (ř.5 - ř.8)</b>	<b>-764 989,62</b>	<b>1 716 781,40</b>	<b>1 772 174,01</b>	<b>944 004,90</b>



**PŘEHLED FINANČNÍHO VYPOŘÁDÁNÍ  
ZA ROK 2013 S MČ HL. M. PRAHY**

Poř. č.	Název finanční operace	16 Praha 16	17 Praha 17	18 Praha 18	19 Praha 19	20 Praha 20
<b>A: ZDROJE z finančního vypořádání</b>						
<b>3.</b>	<b>Dorovnění dotací ze SR celkem</b>	<b>32 806,27</b>	<b>0,00</b>	<b>25 026,30</b>	<b>311 217,00</b>	<b>0,00</b>
	z toho:					
	volby do PS PČR ÚZ 98071	25 431,54			149 940,00	
	volba prezidenta ČR ÚZ 98008	7 374,73		25 026,30	161 277,00	
<b>4.</b>	<b>Dorovnění z rozpočtu HMP celkem</b>	<b>165 000,00</b>	<b>508 000,00</b>	<b>254 597,00</b>	<b>42 000,00</b>	<b>141 000,00</b>
	z toho:					
	přeplatky místních poplatků					
	zkoušky zvláštní odborné způsobilosti			5 597,00		
	vratka nedočerp.dotace poskytnuté městskou částí hl.m. Praze (pol. 4129,4229)					
	podíl na odvodu z loterií, doplatek za 3.Q 2013	165 000,00	508 000,00	249 000,00	42 000,00	141 000,00
	provozování sběrného dvora (pol.4121)					
<b>5.</b>	<b>Úhrn zdrojů fin. vypořádání (ř.3 a ř.4)</b>	<b>197 806,27</b>	<b>508 000,00</b>	<b>279 623,30</b>	<b>353 217,00</b>	<b>141 000,00</b>
<b>B: POTŘEBY finančního vypořádání</b>						
<b>6.</b>	<b>Odvody do SR celkem</b>	<b>270 250,57</b>	<b>160 185,44</b>	<b>54 184,22</b>	<b>3 300,00</b>	<b>17 092,18</b>
	z toho:					
	sociálně-právní ochrana dětí ÚZ 13011					
	vratky ostat.účel.prostř. MF ČR-kap.VPS	130 108,63				
	volby do PS PČR ÚZ 98071		86 813,48	53 752,82		17 092,18
	volba prezidenta ČR ÚZ 98008		49 730,41			
	vratky účel prostř.ost.rezotr.min./st.fondům	140 141,94	23 641,55	431,40	3 300,00	
<b>7.</b>	<b>Odvody do rozpočtu HMP celkem</b>	<b>80 362,25</b>	<b>51 486,40</b>	<b>4 043,00</b>	<b>46 910,75</b>	<b>114 028,75</b>
	z toho:					
	vratky účel. prostř. r. 2013	79 941,00	51 261,40	2 670,00	41 406,00	93 670,00
	vratky účel. prostř.r.2012 (popř.2009,2010,2011)				340,00	
	vratky účel.prostř. r. 2012, u nichž je vyúčtování stanoveno na r. 2013					
	doplatky místních poplatků	421,25	225,00	1 373,00	5 164,75	20 358,75
<b>8.</b>	<b>Úhrn potřeb (ř.6 a ř.7)</b>	<b>350 612,82</b>	<b>211 671,84</b>	<b>58 227,22</b>	<b>50 210,75</b>	<b>131 120,93</b>
<b>9.</b>	<b>Saldo FV (ř.5 - ř.8)</b>	<b>-152 806,55</b>	<b>296 328,16</b>	<b>221 396,08</b>	<b>303 006,25</b>	<b>9 879,07</b>

**PŘEHLED FINANČNÍHO VYPOŘÁDÁNÍ  
ZA ROK 2013 S MČ HL. M. PRAHY**

Poř. č.	Název finanční operace	21 Praha 21	22 Praha 22	23 Běchovice	24 Benice	25 Březiněves
<b>A: ZDROJE z finančního vypořádání</b>						
<b>3.</b>	<b>Dorovnění dotací ze SR celkem</b>	<b>0,00</b>	<b>0,00</b>	<b>0,00</b>	<b>0,00</b>	<b>0,00</b>
	z toho:					
	volby do PS PČR ÚZ 98071					
	volba prezidenta ČR ÚZ 98008					
<b>4.</b>	<b>Dorovnění z rozpočtu HMP celkem</b>	<b>139 000,00</b>	<b>107 000,00</b>	<b>4 000,00</b>	<b>0,00</b>	<b>0,00</b>
	z toho:					
	přeplatky místních poplatků					
	zkoušky zvláštní odborné způsobilosti					
	vratka nedočerp.dotace poskytnuté městskou částí hl.m. Praze (pol. 4129,4229)					
	podíl na odvodu z loterií, doplatek za 3.Q 2013	139 000,00	107 000,00	4 000,00		
	provozování sběrného dvora (pol.4121)					
<b>5.</b>	<b>Úhrn zdrojů fin. vypořádání (ř.3 a ř.4)</b>	<b>139 000,00</b>	<b>107 000,00</b>	<b>4 000,00</b>	<b>0,00</b>	<b>0,00</b>
<b>B: POTŘEBY finančního vypořádání</b>						
<b>6.</b>	<b>Odvody do SR celkem</b>	<b>9 360,74</b>	<b>0,00</b>	<b>0,00</b>	<b>0,00</b>	<b>0,00</b>
	z toho:					
	sociálně-právní ochrana dětí ÚZ 13011					
	vratky ostat.účel.prostř. MF ČR-kap.VPS	7 983,74				
	volby do PS PČR ÚZ 98071					
	volba prezidenta ČR ÚZ 98008					
	vratky účel.prostř.ost.rezotr.min./st.fondům	1 377,00				
<b>7.</b>	<b>Odvody do rozpočtu HMP celkem</b>	<b>21 790,10</b>	<b>47 277,00</b>	<b>13 272,50</b>	<b>0,00</b>	<b>0,00</b>
	z toho:					
	vratky účel. prostř. r. 2013	19 915,10	21 110,00	13 110,00		
	vratky účel. prostř.r.2012 (popř.2009,2010,2011)					
	vratky účel.prostř. r. 2012, u nichž je vyúčtování stanoveno na r. 2013					
	doplatky místních poplatků	1 875,00	26 167,00	162,50		
<b>8.</b>	<b>Úhrn potřeb (ř.6 a ř.7)</b>	<b>31 150,84</b>	<b>47 277,00</b>	<b>13 272,50</b>	<b>0,00</b>	<b>0,00</b>
<b>9.</b>	<b>Saldo FV (ř.5 - ř.8)</b>	<b>107 849,16</b>	<b>59 723,00</b>	<b>-9 272,50</b>	<b>0,00</b>	<b>0,00</b>

**PŘEHLED FINANČNÍHO VYPOŘÁDÁNÍ  
ZA ROK 2013 S MČ HL. M. PRAHY**

Poř. č.	Název finanční operace	26 Čakovice	27 Řáblice	28 D. Chabry	29 D.Měcholupy	30 D.Počernice
	<b>A: ZDROJE z finančního vypořádání</b>					
3.	<b>Dorovnění dotací ze SR c e l k e m</b>	0,00	0,00	0,00	0,00	0,00
	z toho:					
	volby do PS PČR ÚZ 98071					
	volba prezidenta ČR ÚZ 98008					
4.	<b>Dorovnění z rozpočtu HMP celkem</b>	181 000,00	75 000,00	13 000,00	75 000,00	17 000,00
	z toho:					
	přeplatky místních poplatků					
	zkoušky zvláštní odborné způsobilosti					
	vratka nedočerp.dotace poskytnuté městskou částí hl.m. Praze (pol. 4129,4229)					
	podíl na odvodu z loterií, doplatek za 3.Q 2013	181 000,00	75 000,00	13 000,00	75 000,00	17 000,00
	provozování sběrného dvora (pol.4121)					
5.	<b>Úhrn zdrojů fin. vypořádání (ř.3 a ř.4)</b>	<b>181 000,00</b>	<b>75 000,00</b>	<b>13 000,00</b>	<b>75 000,00</b>	<b>17 000,00</b>
	<b>B: POTŘEBY finančního vypořádání</b>					
6.	<b>Odvody do SR c e l k e m</b>	16 333,30	27 736,77	0,00	0,00	73 819,88
	z toho:					
	sociálně-právní ochrana dětí ÚZ 13011					
	vratky ostat.účel.prostř. MF ČR-kap.VPS					
	volby do PS PČR ÚZ 98071	16 333,30	17 066,63			35 219,88
	volba prezidenta ČR ÚZ 98008		10 670,14			38 600,00
	vratky účel prostř.ost.rezotr.min./st.fondům					
7.	<b>Odvody do rozpočtu HMP c e l k e m</b>	29 180,00	340,00	45,75	235,00	15 324,25
	z toho:					
	vratky účel. prostř. r. 2013	27 980,00	340,00	0,00		12 000,00
	vratky účel. prostř.r.2012 (popř.2009,2010,2011)			0,00		
	vratky účel.prostř. r. 2012, u nichž je vyúčtování stanoveno na r. 2013					
	doplatky místních poplatků	1 200,00		45,75	235,00	3 324,25
8.	<b>Úhrn potřeb (ř.6 a ř.7)</b>	<b>45 513,30</b>	<b>28 076,77</b>	<b>45,75</b>	<b>235,00</b>	<b>89 144,13</b>
9.	<b>Saldo FV (ř.5 - ř.8)</b>	<b>135 486,70</b>	<b>46 923,23</b>	<b>12 954,25</b>	<b>74 765,00</b>	<b>-72 144,13</b>

**PŘEHLED FINANČNÍHO VYPOŘÁDÁNÍ  
ZA ROK 2013 S MČ HL. M. PRAHY**

Poř. č.	Název finanční operace	31 Dubeč	32 Klánovice	33 Koloděje	34 Kolovraty	35 Královice
	<b>A: ZDROJE z finančního vypořádání</b>					
<b>3.</b>	<b>Dorovnění dotací ze SR celkem</b>	<b>10 337,00</b>	<b>11 639,00</b>	<b>7 477,70</b>	<b>8 433,00</b>	<b>0,00</b>
	z toho:					
	volby do PS PČR ÚZ 98071	6 295,00		1 243,70		
	volba prezidenta ČR ÚZ 98008	4 042,00	11 639,00	6 234,00	8 433,00	
<b>4.</b>	<b>Dorovnění z rozpočtu HMP celkem</b>	<b>33 000,00</b>	<b>21 000,00</b>	<b>0,00</b>	<b>1 000,00</b>	<b>0,00</b>
	z toho:					
	přeplatky místních poplatků					
	zkoušky zvláštní odborné způsobilosti					
	vratka nedočerp.dotace poskytnuté městskou částí hl.m. Praze (pol. 4129,4229)					
	podíl na odvodu z loterií, doplatek za 3.Q 2013	33 000,00	21 000,00		1 000,00	
	provozování sběrného dvora (pol.4121)					
<b>5.</b>	<b>Úhrn zdrojů fin. vypořádání (ř.3 a ř.4)</b>	<b>43 337,00</b>	<b>32 639,00</b>	<b>7 477,70</b>	<b>9 433,00</b>	<b>0,00</b>
	<b>B: POTŘEBY finančního vypořádání</b>					
<b>6.</b>	<b>Odvody do SR celkem</b>	<b>0,00</b>	<b>340,00</b>	<b>71,00</b>	<b>45,00</b>	<b>36 156,00</b>
	z toho:					
	sociálně-právní ochrana dětí ÚZ 13011					
	vratky ostat.účel.prostř. MF ČR-kap.VPS			71,00	24,00	
	volby do PS PČR ÚZ 98071				21,00	20 531,00
	volba prezidenta ČR ÚZ 98008					15 625,00
	vratky účel prostř.ost.rezotr.min./st.fondům		340,00			
<b>7.</b>	<b>Odvody do rozpočtu HMP celkem</b>	<b>8 080,00</b>	<b>34 576,00</b>	<b>1 162,50</b>	<b>806,25</b>	<b>0,00</b>
	z toho:					
	vratky účel. prostř. r. 2013	7 930,00	34 303,00	1 100,00		
	vratky účel. prostř.r.2012 (popř.2009,2010,2011)					
	vratky účel.prostř. r. 2012, u nichž je vyúčtování stanoveno na r. 2013					
	doplatky místních poplatků	150,00	273,00	62,50	806,25	
<b>8.</b>	<b>Úhrn potřeb (ř.6 a ř.7)</b>	<b>8 080,00</b>	<b>34 916,00</b>	<b>1 233,50</b>	<b>851,25</b>	<b>36 156,00</b>
<b>9.</b>	<b>Saldo FV (ř.5 - ř.8)</b>	<b>35 257,00</b>	<b>-2 277,00</b>	<b>6 244,20</b>	<b>8 581,75</b>	<b>-36 156,00</b>

**PŘEHLED FINANČNÍHO VYPOŘÁDÁNÍ  
ZA ROK 2013 S MČ HL. M. PRAHY**

Poř. č.	Název finanční operace	36 Křeslice	37 Kunratice	38 Libuš	39 Lipence	40 Lochkov
<b>A: ZDROJE z finančního vypořádání</b>						
<b>3.</b>	<b>Dorovnění dotací ze SR celkem</b>	<b>0,00</b>	<b>0,00</b>	<b>1 864,41</b>	<b>5 681,00</b>	<b>0,00</b>
	z toho:					
	volby do PS PČR ÚZ 98071			1 864,41	2 055,00	
	volba prezidenta ČR ÚZ 98008				3 626,00	
<b>4.</b>	<b>Dorovnění z rozpočtu HMP celkem</b>	<b>0,00</b>	<b>21 000,00</b>	<b>502 000,00</b>	<b>8 000,00</b>	<b>0,00</b>
	z toho:					
	přeplatky místních poplatků					
	zkoušky zvláštní odborné způsobilosti					
	vratka nedočerp. dotace poskytnuté městskou částí hl.m. Praze (pol. 4129,4229)					
	podíl na odvodu z loterií, doplatek za 3.Q 2013		21 000,00	502 000,00	8 000,00	
	provazování sběrného dvora (pol.4121)					
<b>5.</b>	<b>Úhrn zdrojů fin. vypořádání (ř.3 a ř.4)</b>	<b>0,00</b>	<b>21 000,00</b>	<b>503 864,41</b>	<b>13 681,00</b>	<b>0,00</b>
<b>B: POTŘEBY finančního vypořádání</b>						
<b>6.</b>	<b>Odvody do SR celkem</b>	<b>0,00</b>	<b>58 052,80</b>	<b>10 084,99</b>	<b>85 185,00</b>	<b>2 100,00</b>
	z toho:					
	sociálně-právní ochrana dětí ÚZ 13011					
	vratky ostat.účel.prostř. MF ČR-kap.VPS					
	volby do PS PČR ÚZ 98071		23 035,80			
	volba prezidenta ČR ÚZ 98008		35 017,00	73,99		
	vratky účel prostř.ost.rezotr.min./st.fondům			10 011,00	85 185,00	2 100,00
<b>7.</b>	<b>Odvody do rozpočtu HMP celkem</b>	<b>20 000,00</b>	<b>33 169,00</b>	<b>75 182,25</b>	<b>11 198,50</b>	<b>0,00</b>
	z toho:					
	vratky účel. prostř. r. 2013	20 000,00	33 000,00	60 000,00	10 029,00	
	vratky účel. prostř.r.2012 (popř.2009,2010,2011)			0,00		
	vratky účel.prostř. r. 2012, u nichž je vyúčtování stanoveno na r. 2013					
	doplatky místních poplatků		169,00	15 182,25	1 169,50	
<b>8.</b>	<b>Úhrn potřeb (ř.6 a ř.7)</b>	<b>20 000,00</b>	<b>91 221,80</b>	<b>85 267,24</b>	<b>96 383,50</b>	<b>2 100,00</b>
<b>9.</b>	<b>Saldo FV (ř.5 - ř.8)</b>	<b>-20 000,00</b>	<b>-70 221,80</b>	<b>418 597,17</b>	<b>-82 702,50</b>	<b>-2 100,00</b>

**PŘEHLED FINANČNÍHO VYPOŘÁDÁNÍ  
ZA ROK 2013 S MČ HL. M. PRAHY**

Poř. č.	Název finanční operace	41 Lysolaje	42 Nebošice	43 Nedvězí	44 Petrovice	45 Př.Kopanina
<b>A: ZDROJE z finančního vypořádání</b>						
<b>3.</b>	<b>Dorovnání dotací ze SR c e l k e m</b>	<b>0,00</b>	<b>0,00</b>	<b>0,00</b>	<b>70 177,22</b>	<b>0,00</b>
	z toho:					
	volby do PS PČR ÚZ 98071				46 206,04	
	volba prezidenta ČR ÚZ 98008				23 971,18	
<b>4.</b>	<b>Dorovnání z rozpočtu HMP celkem</b>	<b>0,00</b>	<b>8 000,00</b>	<b>8 000,00</b>	<b>4 000,00</b>	<b>0,00</b>
	z toho:					
	přeplatky místních poplatků					
	zkoušky zvláštní odborné způsobilosti					
	vrátka nedočerp.dotace poskytnuté městskou částí hl.m. Praze (pol. 4129,4229)					
	podíl na odvodu z loterií, doplatek za 3.Q 2013		8 000,00	8 000,00	4 000,00	
	provozování sběrného dvora (pol.4121)					
<b>5.</b>	<b>Úhrn zdrojů fin. vypořádání (ř.3 a ř.4)</b>	<b>0,00</b>	<b>8 000,00</b>	<b>8 000,00</b>	<b>74 177,22</b>	<b>0,00</b>
<b>B: POTŘEBY finančního vypořádání</b>						
<b>6.</b>	<b>Odvody do SR c e l k e m</b>	<b>17 177,36</b>	<b>39 746,00</b>	<b>0,00</b>	<b>0,00</b>	<b>33 714,00</b>
	z toho:					
	sociálně-právní ochrana dětí ÚZ 13011					
	vrátky ostat.účel.prostř. MF ČR-kap.VPS					
	volby do PS PČR ÚZ 98071	15 271,89	33 041,00			16 793,00
	volba prezidenta ČR ÚZ 98008	1 905,47	4 605,00			16 921,00
	vrátky účel.prostř.ost.rezotr.min./st.fondům		2 100,00			
<b>7.</b>	<b>Odvody do rozpočtu HMP c e l k e m</b>	<b>11 093,85</b>	<b>268,75</b>	<b>0,00</b>	<b>35 065,00</b>	<b>56,25</b>
	z toho:					
	vrátky účel. prostř. r. 2013	10 630,00			34 690,00	
	vrátky účel. prostř.r.2012 (popř.2009,2010,2011)				0,00	
	vrátky účel.prostř. r. 2012, u nichž je vyúčtování stanoveno na r. 2013					
	doplatky místních poplatků	463,85	268,75		375,00	56,25
<b>8.</b>	<b>Úhrn potřeb (ř.6 a ř.7)</b>	<b>28 271,21</b>	<b>40 014,75</b>	<b>0,00</b>	<b>35 065,00</b>	<b>33 770,25</b>
<b>9.</b>	<b>Saldo FV (ř.5 - ř.8)</b>	<b>-28 271,21</b>	<b>-32 014,75</b>	<b>8 000,00</b>	<b>39 112,22</b>	<b>-33 770,25</b>

**PŘEHLED FINANČNÍHO VYPOŘÁDÁNÍ  
ZA ROK 2013 S MČ HL. M. PRAHY**

Poř. č.	Název finanční operace	46 Řeporyje	47 Satalice	48 Slivenec	49 Suchdol	50 Šeberov
<b>A: ZDROJE z finančního vypořádání</b>						
<b>3.</b>	<b>Dorovnání dotací ze SR celkem</b>	<b>0,00</b>	<b>0,00</b>	<b>0,00</b>	<b>0,00</b>	<b>0,00</b>
	z toho:					
	volby do PS PČR ÚZ 98071					
	volba prezidenta ČR ÚZ 98008					
<b>4.</b>	<b>Dorovnání z rozpočtu HMP celkem</b>	<b>63 000,00</b>	<b>42 000,00</b>	<b>29 000,00</b>	<b>42 000,00</b>	<b>0,00</b>
	z toho:					
	přeplatky místních poplatků					
	zkoušky zvláštní odborné způsobilosti					
	vrátka nedočerp.dotace poskytnuté městskou částí hl.m. Praze (pol. 4129,4229)					
	podíl na odvodu z loterií, doplatek za 3.Q 2013	63 000,00	42 000,00	29 000,00	42 000,00	
	provozování sběrného dvora (pol.4121)					
<b>5.</b>	<b>Úhrn zdrojů fin. vypořádání (ř.3 a ř.4)</b>	<b>63 000,00</b>	<b>42 000,00</b>	<b>29 000,00</b>	<b>42 000,00</b>	<b>0,00</b>
<b>B: POTŘEBY finančního vypořádání</b>						
<b>6.</b>	<b>Odvody do SR celkem</b>	<b>23 778,90</b>	<b>639,00</b>	<b>478,70</b>	<b>38 346,90</b>	<b>7 572,00</b>
	z toho:					
	sociálně-právní ochrana dětí ÚZ 13011					
	vrátky ostat.účel.prostř. MF ČR-kap.VPS					4 600,00
	volby do PS PČR ÚZ 98071	23 197,40	639,00	187,00	12 622,30	663,00
	volba prezidenta ČR ÚZ 98008	581,50		291,70	25 724,60	2 309,00
	vrátky účel.prostř.ost.rezotr.min./st.fondům					
<b>7.</b>	<b>Odvody do rozpočtu HMP celkem</b>	<b>2 340,00</b>	<b>1 890,00</b>	<b>663,75</b>	<b>34 756,75</b>	<b>361 020,97</b>
	z toho:					
	vrátky účel. prostř. r. 2013	2 340,00	1 890,00			358 414,72
	vrátky účel. prostř.r.2012 (popř.2009,2010,2011)				0,00	0,00
	vrátky účel.prostř. r. 2012, u nichž je vyúčtování stanoveno na r. 2013					
	doplatky místních poplatků			663,75	34 756,75	2 606,25
<b>8.</b>	<b>Úhrn potřeb (ř.6 a ř.7)</b>	<b>26 118,90</b>	<b>2 529,00</b>	<b>1 142,45</b>	<b>73 103,65</b>	<b>368 592,97</b>
<b>9.</b>	<b>Saldo FV (ř.5 - ř.8)</b>	<b>36 881,10</b>	<b>39 471,00</b>	<b>27 857,55</b>	<b>-31 103,65</b>	<b>-368 592,97</b>

**PŘEHLED FINANČNÍHO VYPOŘÁDÁNÍ  
ZA ROK 2013 S MČ HL. M. PRAHY**

Poř. č.	Název finanční operace	51 Štěrboholy	52 Troja	53 Újezd	54 V. Chuchle
<b>A: ZDROJE z finančního vypořádání</b>					
<b>3.</b>	<b>Dorovnání dotací ze SR c e l k e m</b>	<b>0,00</b>	<b>0,00</b>	<b>0,00</b>	<b>0,00</b>
	z toho:				
	volby do PS PČR ÚZ 98071				
	volba prezidenta ČR ÚZ 98008				
<b>4.</b>	<b>Dorovnání z rozpočtu HMP celkem</b>	<b>8 143,75</b>	<b>0,00</b>	<b>0,00</b>	<b>2 020,00</b>
	z toho:				
	přeplatky místních poplatků	143,75			
	zkoušky zvláštní odborné způsobilosti				2 020,00
	vratka nedočerp.dotace poskytnuté městskou částí hl.m. Praze (pol. 4129,4229)				
	podíl na odvodu z loterií, doplatek za 3.Q 2013	8 000,00			
	provozování sběrného dvora (pol.4121)				
<b>5.</b>	<b>Úhrn zdrojů fin. vypořádání (ř.3 a ř.4)</b>	<b>8 143,75</b>	<b>0,00</b>	<b>0,00</b>	<b>2 020,00</b>
<b>B: POTŘEBY finančního vypořádání</b>					
<b>6.</b>	<b>Odvody do SR c e l k e m</b>	<b>0,00</b>	<b>50 399,54</b>	<b>6 830,10</b>	<b>75 407,00</b>
	z toho:				
	sociálně-právní ochrana dětí ÚZ 13011				
	vratky ostat.účel.prostř. MF ČR-kap.VPS		2 391,04		
	volby do PS PČR ÚZ 98071		11 438,00	2 024,00	37 141,00
	volba prezidenta ČR ÚZ 98008		6 570,50	4 806,10	38 266,00
	vratky účel.prostř.ost.rezotr.min./st.fondům		30 000,00		
<b>7.</b>	<b>Odvody do rozpočtu HMP c e l k e m</b>	<b>0,00</b>	<b>32 943,00</b>	<b>0,00</b>	<b>30 057,01</b>
	z toho:				
	vratky účel. prostř. r. 2013		32 943,00		29 519,51
	vratky účel. prostř.r.2012 (popř.2009,2010,2011)		0,00		
	vratky účel.prostř. r. 2012, u nichž je vyúčtování stanoveno na r. 2013				
	doplatky místních poplatků				537,50
<b>8.</b>	<b>Úhrn potřeb (ř.6 a ř.7)</b>	<b>0,00</b>	<b>83 342,54</b>	<b>6 830,10</b>	<b>105 464,01</b>
<b>9.</b>	<b>Saldo FV (ř.5 - ř.8)</b>	<b>8 143,75</b>	<b>-83 342,54</b>	<b>-6 830,10</b>	<b>-103 444,01</b>



**PŘEHLED FINANČNÍHO VYPOŘÁDÁNÍ  
ZA ROK 2013 S MČ HL. M. PRAHY**

Poř. č.	Název finanční operace	55 Vinoř	56 Zbraslav	57 Zličín
	<b>A: ZDROJE z finančního vypořádání</b>			
<b>3.</b>	<b>Dorovnění dotací ze SR c e l k e m</b>	<b>0,00</b>	<b>0,00</b>	<b>13 421,28</b>
	z toho:			
	volby do PS PČR ÚZ 98071			
	volba prezidenta ČR ÚZ 98008			13 421,28
<b>4.</b>	<b>Dorovnění z rozpočtu HMP celkem</b>	<b>52 000,00</b>	<b>190 000,00</b>	<b>353 514,00</b>
	z toho:			
	přeplatky místních poplatků			
	zkoušky zvláštní odborné způsobilosti			13 210,00
	vratka nedočerp.dotace poskytnuté městskou částí hl.m. Praze (pol. 4129,4229)			111 304,00
	podíl na odvodu z loterií, doplatek za 3.Q 2013	52 000,00	190 000,00	229 000,00
	provozování sběrného dvora (pol.4121)			
<b>5.</b>	<b>Úhrn zdrojů fin. vypořádání (ř.3 a ř.4)</b>	<b>52 000,00</b>	<b>190 000,00</b>	<b>366 935,28</b>
	<b>B: POTŘEBY finančního vypořádání</b>			
<b>6.</b>	<b>Odvody do SR c e l k e m</b>	<b>8 163,95</b>	<b>266 774,89</b>	<b>7 486,60</b>
	z toho:			
	sociálně-právní ochrana dětí ÚZ 13011			
	vratky ostat.účel.prostř. MF ČR-kap.VPS			
	volby do PS PČR ÚZ 98071	4 658,75	21 108,19	7 486,60
	volba prezidenta ČR ÚZ 98008	3 505,20	7 392,70	
	vratky účel prostř.ost.rezotr.min./st.fondům		238 274,00	
<b>7.</b>	<b>Odvody do rozpočtu HMP c e l k e m</b>	<b>9 112,75</b>	<b>143 849,31</b>	<b>156,25</b>
	z toho:			
	vratky účel. prostř. r. 2013	0,00	143 775,81	
	vratky účel. prostř.r.2012 (popř.2009,2010,2011)			
	vratky účel.prostř. r. 2012, u nichž je vyúčtování stanoveno na r. 2013			
	doplatky místních poplatků	9 112,75	73,50	156,25
<b>8.</b>	<b>Úhrn potřeb (ř.6 a ř.7)</b>	<b>17 276,70</b>	<b>410 624,20</b>	<b>7 642,85</b>
<b>9.</b>	<b>Saldo FV (ř.5 - ř.8)</b>	<b>34 723,30</b>	<b>-220 624,20</b>	<b>359 292,43</b>

Finanční vypořádání za rok 2013 - dotace MŠMT poskytnuté prostřednictvím HMP školám a školským zařízením zřizovaným městskými částmi Prahy 1 až 57, na krytí nákladů na vzdělání

v Kč

ORG	IČO		K ODVODU V RÁMCI FV
<b>Městská část PRAHA 1</b>			
91699000501	60436123	Základní škola Brána jazyků s rozšířenou výukou matematiky	26 051,72
<b>Městská část PRAHA 2</b>			
91699000512	48134201	Základní škola, Praha 2, Botičská 8	63 803,09
<b>Městská část PRAHA 3</b>			
91699000529	63831325	Základní škola, Praha 3, Havlíčkovo náměstí 10/300	200 723,00
<b>Městská část PRAHA 4</b>			
91699000815	61384666	Mateřská škola, Praha 4, V Zápolí 1249	45 709,00
91699000543	60436221	První jazyková základní škola v Praze 4, Praha 4, Horáčkova 1100	35 251,00
91699000549	61384828	Základní škola, Praha 4, Jižní IV., 10	1 609,00
<b>Městská část PRAHA 5</b>			
91699000555	44851987	Základní škola a mateřská škola Praha 5 - Smíchov, Grafická 13/1060	229 333,00
91699000567	70107416	Základní škola a mateřská škola Praha 5 - Smíchov, Kořenského 10/760	7 748,00
91699000565	69781907	Základní škola a mateřská škola Praha 5 - Smíchov, U Santošky 1/1007	138,00
<b>Městská část PRAHA 6</b>			
91699000579	48133809	Základní škola a Mateřská škola Červený vrch, Praha 6, Alžírská 26	245 602,00
91699000585	63834341	Základní škola Marjánka, Praha 6, Bělohorská 52	66 404,00
91699000571	48133833	Základní škola a Mateřská škola, Praha 6, Bílá 1	7 560,00
91699000587	68407122	Základní škola, Praha 6, Na Dlouhém lánu 43	4 525,00
<b>Městská část PRAHA 8</b>			
91699001232	70919739	Mateřská škola, Praha 8, Řešovská 8	260,00
<b>Městská část PRAHA 10</b>			
91699000625	47611073	Základní škola, Praha 10, Olešská 18/2222	106 392,00
<b>Městská část PRAHA 11</b>			
91699000869	63833344	Mateřská škola, Praha 4, Mírového hnutí 1680	737,00
91699000643	61388424	Základní škola s rozšířenou výukou jazyků, Praha 4, K Milíčovu 674	6 083,00
<b>Městská část PRAHA 12</b>			

91652000648	60437073	Základní škola a mateřská škola K Dolům v Praze 12	2 039,00
91699000653	61386782	Základní škola Rakovského v Praze 12	71 935,00
<b>Městská část PRAHA-LIBUŠ</b>			
91699000680	60437936	Základní škola s rozšířenou výukou jazyků	11 585,62
<b>Městská část PRAHA 13</b>			
91699000663	67365213	Základní škola, Praha 13, Kuncova 1580	2 873,00
91699000661	61385531	Fakultní základní škola Pedagogické fakulty UK, Praha 13, Mezi Školami 2322	14 824,00
91699000656	61385611	Základní škola, Praha 13, Mohylová 1963	92 374,00
91699000664	68407904	Fakultní základní škola Pedagogické fakulty UK, Praha 13, Trávníčkova 1744	175 209,00
<b>Městská část PRAHA 14</b>			
91699000673	63832836	Základní škola, Praha 9 - Černý Most, Bří. Venclíků 1140	4 411,00
<b>Městská část PRAHA 17</b>			
91699000691	48133876	Základní škola genpor. Františka Peřiny, Praha - Řepy, Socháňova 1139	96,00
<b>Městská část PRAHA 22</b>			
91699000985	70971382	Školní jídelna, Praha 22, Nové náměstí 1100	43,00
<b>Celkem školy a školská zařízení k odvodu v rámci FV</b>			<b><u>1 423 318,43</u></b>

**1) Zvýšení příjmů vl. hl. m. Prahy - převod ze zdaňované činnosti:**

Kap.	Pol.	Odbor MHMP	Částka (v Kč)	Částka (v tis. Kč)
0883	4131	SVM MHMP	166 814 225,96	166 814,30

**2) Zvýšení výdajů vl. hl. m. Prahy:**

ORG	Kap.	Odbor MHMP	OdPa	Položka	Rezerva OPPK		Celkem
					investiční	neinvestiční	
					6901	5901	
v Kč							
20000	0902	FON MHMP	6171	5901 a 6901 - Rezerva OPPK	163 652 490,98	3 161 734,98	166 814 225,96
v tis. Kč							
20000	0902	FON MHMP	6171	5901 a 6901 - Rezerva OPPK	163 652,4	3 161,9	166 814,3

**3) Přeúčtování výdajů minulých let (SU 723):**

ORG	Kap.	Odpa	Odbor MHMP	Název akce	EU		SR		HMP		Celkem
					investiční	neinvestiční	investiční	neinvestiční	investiční	neinvestiční	
					UZ 00017857	UZ 00017030	UZ 00017848	UZ 00017081	UZ 00000088	UZ 00000088	
<b>a/ snížení běžných a kapitálových výdajů minulých let (v Kč)</b>											
21119	0883	3322	SVM MHMP	Revit. Vršovické vodárny v Braníku	-113 130 684,78	-1 058 028,98	-9 982 119,25	-93 355,50	-9 982 119,25	-93 355,50	-134 339 663,25
22189	0683	3421	SVM MHMP	Rekultivace plochy na dětské hřiště	-25 973 932,55	-1 629 445,75	-2 291 817,58	-143 774,63	-2 291 817,58	-143 774,63	-32 474 562,71
<b>Celkem</b>					<b>-139 104 617,33</b>	<b>-2 687 474,73</b>	<b>-12 273 936,82</b>	<b>-237 130,12</b>	<b>-12 273 936,82</b>	<b>-237 130,12</b>	<b>-166 814 225,96</b>
<b>b/ snížení běžných a kapitálových výdajů minulých let (v tis. Kč)</b>											
21119	0883	3322	SVM MHMP	Revit. Vršovické vodárny v Braníku	-113 130,7	-1 058,0	-9 982,1	-93,4	-9 982,1	-93,4	-134 339,7
22189	0683	3421	SVM MHMP	Rekultivace plochy na dětské hřiště	-25 973,9	-1 629,5	-2 291,8	-143,8	-2 291,8	-143,8	-32 474,6
<b>Celkem</b>					<b>-139 104,6</b>	<b>-2 687,5</b>	<b>-12 273,9</b>	<b>-237,2</b>	<b>-12 273,9</b>	<b>-237,2</b>	<b>-166 814,3</b>

ORG	Kap.	Odpa	Odbor MHMP	Název akce	EU		SR		HMP		Celkem
					investiční	neinvestiční	investiční	neinvestiční	investiční	neinvestiční	
					UZ 00000094	UZ 00000091	UZ 00000094	UZ 00000091	UZ 00000094	UZ 00000091	
<b>a/ zvýšení běžných a kapitálových výdajů minulých let (v Kč)</b>											
21119	0883	3322	SVM MHMP	Revit. Vršovické vodárny v Braníku	113 130 684,78	1 058 028,98	9 982 119,25	93 355,50	9 982 119,25	93 355,50	134 339 663,25
22189	0683	3421	SVM MHMP	Rekultivace plochy na dětské hřiště	25 973 932,55	1 629 445,75	2 291 817,58	143 774,63	2 291 817,58	143 774,63	32 474 562,71
<b>Celkem</b>					<b>139 104 617,33</b>	<b>2 687 474,73</b>	<b>12 273 936,82</b>	<b>237 130,12</b>	<b>12 273 936,82</b>	<b>237 130,12</b>	<b>166 814 225,96</b>
<b>b/ zvýšení běžných a kapitálových výdajů minulých let (v tis. Kč)</b>											
21119	0883	3322	SVM MHMP	Revit. Vršovické vodárny v Braníku	113 130,7	1 058,0	9 982,1	93,4	9 982,1	93,4	134 339,7
22189	0683	3421	SVM MHMP	Rekultivace plochy na dětské hřiště	25 973,9	1 629,5	2 291,8	143,8	2 291,8	143,8	32 474,6
<b>Celkem</b>					<b>139 104,6</b>	<b>2 687,5</b>	<b>12 273,9</b>	<b>237,2</b>	<b>12 273,9</b>	<b>237,2</b>	<b>166 814,3</b>

## **Zpráva o výsledku přezkoumání hospodaření**

podle zákona č. 93/2009 Sb., o auditorech a o změně některých zákonů, ve znění pozdějších předpisů, auditorského standardu č. 52, dalších relevantních předpisů vydaných Komorou auditorů České republiky, podle ustanovení § 38 zákona č. 131/2000 Sb., o hlavním městě Praze, ve znění pozdějších předpisů a podle ustanovení § 10 zákona č. 420/2004 Sb., o přezkoumávání hospodaření územních samosprávných celků a dobrovolných svazků obcí, ve znění pozdějších předpisů  
(dále jen zákon č. 420/2004 Sb.)

### **hlavního města Prahy**

se sídlem Mariánské náměstí 2, 110 01 Praha 1  
IČ: 00064581, DIČ: CZ00064581

za období od 1. ledna 2013 do 31. prosince 2013.

#### **Statutární orgán hlavního města Prahy:**

Primátor hlavního města Prahy RNDr. T. Hudeček, Ph. D.

#### **Auditorská společnost:**

##### **Deloitte Audit s.r.o.**

Se sídlem Karolinská 654/2, 186 00 Praha 8 Karlín  
IČ: 49620592, DIČ: CZ49620592

#### **Jména osob provádějících přezkoumání:**

Ing. Václav Loubek, auditor  
Ing. Petra Kučerová, asistentka auditora  
Mgr. Martina Smetanová, asistentka auditora

Na přezkoumání hospodaření hlavního města Prahy (dále jen „HMP“) se dále podílel další auditor, 8 asistentů auditora a 6 specialistů.

#### **Místo přezkoumání:**

Prostory Magistrátu HMP.

#### **Období, ve kterém bylo přezkoumání hospodaření provedeno:**

Dílní přezkoumání hospodaření HMP proběhlo v období od 10. do 18. října 2013.

Závěrečné přezkoumání hospodaření HMP proběhlo v období od 7. dubna do 7. května 2014.

## **I. PŘEDMĚT PŘEZKOUMÁNÍ HOSPODAŘENÍ**

Předmětem přezkoumání jsou, podle § 2 odst. 1 zákona č. 420/2004 Sb., údaje o ročním hospodaření, tvořící součást závěrečného účtu podle § 17 odst. 2 a 3 zákona č. 250/2000 Sb., o rozpočtových pravidlech územních rozpočtů, ve znění pozdějších předpisů, a to:

- a) plnění příjmů a výdajů rozpočtu včetně peněžních operací, týkajících se rozpočtových prostředků,
- b) finanční operace, týkající se tvorby a použití peněžních fondů,
- c) náklady a výnosy podnikatelské činnosti HMP,
- d) peněžní operace, týkající se sdružených prostředků vynakládaných na základě smlouvy mezi dvěma nebo více územními celky, anebo na základě smlouvy s jinými právními nebo fyzickými osobami,
- e) finanční operace, týkající se cizích zdrojů ve smyslu právních předpisů o účetnictví,
- f) hospodaření a nakládání s prostředky poskytnutými z Národního fondu a s dalšími prostředky ze zahraničí poskytnutými na základě mezinárodních smluv,
- g) vyúčtování a vypořádání finančních vztahů ke státnímu rozpočtu, k rozpočtům krajů, k rozpočtům obcí, k jiným rozpočtům, ke státním fondům a k dalším osobám.

Předmětem přezkoumání, v souladu s ustanovením § 2 odst. 2 zákona č. 420/2004 Sb., jsou dále tyto oblasti:

- a) nakládání a hospodaření s majetkem ve vlastnictví HMP,
- b) nakládání a hospodaření s majetkem státu, s nímž hospodaří HMP,
- c) zadávání a uskutečňování veřejných zakázek, s výjimkou úkonů a postupů přezkoumaných orgánem dohledu podle zákona č. 137/2006 Sb., o veřejných zakázkách, ve znění pozdějších předpisů,
- d) stav pohledávek a závazků a nakládání s nimi,
- e) ručení za závazky fyzických a právnických osob,
- f) zastavování movitých a nemovitých věcí ve prospěch třetích osob,
- g) zřizování věcných břemen k majetku HMP,
- h) účetnictví vedené HMP.

## **II. HLEDISKA PŘEZKOUMÁNÍ HOSPODAŘENÍ**

Předmět přezkoumání podle ustanovení § 3 zákona č. 420/2004 Sb. (viz bod I. této zprávy) se ověřuje z hlediska:

- a) dodržování povinností stanovených zvláštními právními předpisy,
- b) souladu hospodaření s finančními prostředky ve srovnání s rozpočtem,
- c) dodržení účelu poskytnuté dotace nebo návratné finanční výpomoci a podmínek jejich použití,
- d) věcné a formální správnosti dokladů o přezkoumávaných operacích.

Právní předpisy použité při přezkoumání hospodaření pokrývající výše uvedená hlediska jsou uvedeny v příloze A, která je nedílnou součástí této zprávy.

## **III. DEFINOVÁNÍ ODPOVĚDNOSTÍ:**

Za hospodaření, které bylo předmětem přezkoumání a za jeho zobrazení v účetních a finančních výkazech, je odpovědný statutární orgán HMP.

Naší úlohou je, na základě provedeného přezkoumání hospodaření, vydat zprávu o výsledku přezkoumání hospodaření. Přezkoumání hospodaření jsme provedli v souladu se zákonem č. 93/2009 Sb., o auditorech a o změně některých zákonů, ve znění pozdějších předpisů, auditorským standardem č. 52 a dalšími relevantními předpisy vydanými Komorou auditorů České republiky a s ustanoveními § 2, 3, 10 a 17 odst. 2 zákona č. 420/2004 Sb.

V souladu s těmito předpisy jsme povinni dodržovat etické normy a naplánovat a provést přezkoumání hospodaření tak, abychom získali omezenou jistotu, zda hospodaření HMP je v souladu s hledisky přezkoumání hospodaření (viz bod II. této zprávy).

#### **IV. RÁMCOVÝ ROZSAH PRACÍ**

Za účelem vykonání přezkoumání hospodaření HMP byly použity postupy ke shromáždění dostatečných důkazních informací. Tyto postupy jsou svým rozsahem menší než u zakázky poskytující přiměřenou jistotu a jsou auditorem aplikovány na základě odborného úsudku včetně vyhodnocení rizik významných (materiálních) chyb a nedostatků. Při vyhodnocování těchto rizik auditor bere v úvahu vnitřní kontrolní systém HMP. Použité postupy zahrnují výběrový způsob šetření a významnost (materialitu) jednotlivých skutečností.

#### **V. ZÁVĚR ZPRÁVY O VÝLEDKU PŘEZKOUMÁNÍ HOSPODAŘENÍ HMP**

Upozorňujeme, že práce vztahující se k účetní závěrce roku 2013 stále probíhají v období, kdy reálně existuje řada metodických nejasností z důvodu změn legislativy (aktualizace prováděcích vyhlášek, České účetní standardy nejsou kompletní apod.). Z tohoto důvodu je možné, že na některá účetní řešení zvolená v roce 2013 může být, po vyjasnění a kompletaci platných metodických předpisů, nahlíženo jinak.

Upozorňujeme na následující skutečnosti:

- a) vlastní HMP zaúčtovalo opravnou položku k pohledávkám ve výši 173 537 tis. Kč do výkazu zisku a ztráty, a tak jednorázově ovlivnilo výsledek hospodaření HMP za rok 2013 o náklady vztahující se k předcházejícím účetním obdobím.
- b) Vlastní HMP zaúčtovalo do výkazu zisku a ztráty 321 274 tis. Kč vztahujících se ke kompenzaci pro Dopravní podnik hl. m. Prahy, a. s. - smlouva o veřejných službách ve veřejné dráze a městské autobusové dopravě v systému PID za rok 2012, a tak jednorázově ovlivnilo výsledek hospodaření HMP za rok 2013 o náklady vztahující se k předcházejícím účetním obdobím.
- c) Vlastní HMP zaúčtovalo do výkazu zisku a ztráty dvě faktury ve výši 60 610 tis. Kč, které měly být zaúčtovány v roce 2012. Opravou této chyby v roce 2013 byl jednorázově ovlivněn výsledek hospodaření HMP za rok 2013 o náklady vztahující se k předcházejícímu účetnímu období.

Závěr zprávy o výsledku přezkoumání hospodaření HMP byl rozdělen na dvě části, a to na: závěry a rizika vyplývající ze zpráv o výsledku přezkoumání hospodaření jednotlivých městských částí („MČ“) HMP a závěr zprávy o výsledku přezkoumání hospodaření vlastního HMP, včetně popisu zjištěných rizik.



## A. Závěry zpráv o výsledku přezkoumání hospodaření jednotlivých MČ HMP:

Při provádění přezkoumání hospodaření HMP byla zohledněna zjištění, závěry a výsledky z přezkoumání hospodaření jednotlivých MČ HMP, které byly v souladu s § 38 zákona č. 131/2000 Sb., o hlavním městě Praze provedeny externími auditory, auditorskými společnostmi nebo odborem kontrolních činností Magistrátu HMP („MHMP“).

Zprávy o výsledku přezkoumání hospodaření jednotlivých MČ HMP jsou k dispozici na odboru kontrolních činností MHMP.

### Shrnutí závěrů zpráv o výsledku přezkoumání hospodaření jednotlivých MČ HMP:

Městská část	Přezkoumání provedl	Závěr zprávy o výsledku přezkoumání
1 Praha 1	Deloitte Audit s.r.o.	Méně závažné nedostatky a závažné nedostatky
2 Praha 2	MHMP	Nebyly zjištěny chyby a nedostatky
3 Praha 3	HZConsult s.r.o.	Méně závažné nedostatky
4 Praha 4	VALENTA-NOCAR, s.r.o.	Méně závažné nedostatky
5 Praha 5	NEXIA AP A.S.	Méně závažné nedostatky
6 Praha 6	MHMP	Méně závažné nedostatky
7 Praha 7	Schaffer & Partner Audit s.r.o.	Méně závažné nedostatky a závažné nedostatky
8 Praha 8	MHMP	Méně závažné nedostatky
9 Praha 9	Diligens s.r.o.	Méně závažné nedostatky
10 Praha 10	ATLAS AUDIT s.r.o.	Nebyly zjištěny chyby a nedostatky
11 Praha 11	MHMP	Nebyly zjištěny chyby a nedostatky
12 Praha 12	MHMP	Méně závažné nedostatky
13 Praha 13	BDO Audit s.r.o.	Nebyly zjištěny chyby a nedostatky
14 Praha 14	MHMP	Méně závažné nedostatky
15 Praha 15	HAYEK, spol. s r.o., holding	Závažné nedostatky
16 Praha 16	MHMP	Méně závažné nedostatky
17 Praha 17	MHMP	Méně závažné nedostatky a závažné nedostatky
18 Praha 18	Zpráva nebyla k dispozici	
19 Praha 19	BOHEMIA AUDIT, s.r.o	Méně závažné nedostatky
20 Praha 20	MHMP	Méně závažné nedostatky
21 Praha 21	MHMP	Méně závažné nedostatky
22 Praha 22	MHMP	Nebyly zjištěny chyby a nedostatky
23 Běchovice	MHMP	Méně závažné nedostatky a závažné nedostatky
24 Benice	MHMP	Méně závažné nedostatky
25 Březiněves	MHMP	Méně závažné nedostatky a závažné nedostatky
26 Čakovice	MHMP	Méně závažné nedostatky
27 Ďáblice	MHMP	Méně závažné nedostatky a závažné nedostatky
28 Dolní Chabry	MHMP	Méně závažné nedostatky
29 Dolní Měcholupy	MHMP	Méně závažné nedostatky a závažné nedostatky
30 Dolní Počernice	MHMP	Méně závažné nedostatky
31 Dubeč	MHMP	Méně závažné nedostatky
32 Klánovice	MHMP	Méně závažné nedostatky
33 Koloděje	MHMP	Méně závažné nedostatky a závažné nedostatky
34 Kolovraty	Ing. Sosvorová	Nebyly zjištěny chyby a nedostatky

**Shrnutí závěrů zpráv o výsledku přezkoumání hospodaření jednotlivých MČ HMP - pokračování:**

<b>Městská část</b>	<b>Přezkoumání provedl</b>	<b>Závěr zprávy o výsledku přezkoumání</b>
35 Královice	MHMP	Méně závažné nedostatky
36 Křeslice	Ing. Sosvorová	Méně závažné nedostatky
37 Kunratice	MHMP	Méně závažné nedostatky
38 Libuš	MHMP	Méně závažné nedostatky a závažné nedostatky
39 Lipence	MHMP	Méně závažné nedostatky
40 Lochkov	MHMP	Méně závažné nedostatky
41 Lysolaje	GESTIO s.r.o.	Nebyly zjištěny chyby a nedostatky
42 Nebušice	MHMP	Nebyly zjištěny chyby a nedostatky
43 Nedvězí	MHMP	Méně závažné nedostatky
44 Petrovice	HAYEK, spol. s r.o., holding	Závažné nedostatky
45 Přední Kopanina	MHMP	Méně závažné nedostatky
46 Řeporyje	MHMP	Méně závažné nedostatky a závažné nedostatky
47 Satalice	MHMP	Méně závažné nedostatky a závažné nedostatky
48 Slivenec	MHMP	Méně závažné nedostatky
49 Suchdol	MHMP	Méně závažné nedostatky
50 Šeberov	MHMP	Méně závažné nedostatky a závažné nedostatky
51 Štěrboholy	MHMP	Nebyly zjištěny chyby a nedostatky
52 Troja	MHMP	Méně závažné nedostatky
53 Újezd	MHMP	Méně závažné nedostatky a závažné nedostatky
54 Velká Chuchle	MHMP	Méně závažné nedostatky
55 Vínor	MHMP	Nebyly zjištěny chyby a nedostatky
56 Zbraslav	MHMP	Méně závažné nedostatky
57 Zličín	MHMP	Méně závažné nedostatky

**Závěry ze zpráv o výsledku přezkoumání hospodaření MČ HMP:**

Při přezkoumání hospodaření MČ HMP byly zjištěny následující nedostatky ve smyslu ustanovení § 10 odst. 3 písm. c) zákona č. 420/2004 Sb. Ostatní zjištěné chyby a nedostatky, které nemají závažnost nedostatků uvedených v § 10 odst. 3 pod písm. c) jsou uvedeny v jednotlivých zprávách o přezkoumání hospodaření MČ HMP.

**1. Nedostatky spočívající v porušení rozpočtové kázně**

<b>Městská část</b>	<b>Zjištění</b>
<b>MČ Šeberov</b>	Územní celek neoprávněně použil peněžní prostředky určené na financování voleb do Poslanecké sněmovny ČR ve výši 388 Kč v rozporu se směrnicí MF č. 124/1354/2002. - ustanovení § 2 odst. 1 písm. a) plnění příjmů a výdajů rozpočtu včetně peněžních operací, týkajících se rozpočtových prostředků

**2. Nedostatky spočívající v neúplnosti, nesprávnosti nebo neprůkaznosti vedení účetnictví:**

<b>Městská část</b>	<b>Zjištění</b>
<b>MČ Praha 1</b>	<p>MČ Praha 1 vypracovala protokol o výsledku inventarizace majetku a závazků za rok 2013, který rada MČ Praha 1 vzala dne 25.2.2014 na vědomí. Protokol o výsledku inventarizace majetku a závazků vypracovaný MČ Praha 1 není inventarizační zprávou podle vyhlášky 270/2010 Sb., o inventarizaci majetku a závazků, protože neobsahuje všechny informace podle této vyhlášky. MČ Praha 1 tak nesplnila povinnost vyplývající z ustanovení § 2 písm. e) vyhlášky č. 270/2010 Sb.</p> <p>Inventarizace majetku a závazků k 31.12.2013 nebyla provedena v souladu se zákonem č. 563/1991 Sb., o účetnictví § 29 a § 30, ve znění pozdějších předpisů a prováděcí vyhláškou č. 270/2010 Sb., ve znění pozdějších předpisů.</p> <p>Příloha účetní závěrky sestavená k 31.12. neobsahuje textové části tak, jak požaduje zákon č. 563/1991 Sb., o účetnictví § 18 a příloha č. 5 vyhlášky č. 410/2009 Sb., kterou se provádějí některá ustanovení zákona č. 563/1991 Sb., o účetnictví, ve znění pozdějších předpisů, pro</p>

některé vybrané účetní jednotky.

Na účtu 042 – nedokončený dlouhodobý hmotný majetek je vedena částka ve výši 168 104 tis. Kč. Tento majetek již nemá MČ Praha 1 k dispozici. Majetek bude navržen příslušnému orgánu MČ Praha 1 k odpisu.

Na účtu 042 – nedokončený dlouhodobý hmotný majetek jsou vedeny investiční akce: Truhlářská ve výši 20 539 tis. Kč a Střelecký ostrov ve výši 98 157 tis. Kč, které byly v roce 2013 zkolaudovány. Vzhledem k tomu, že tento majetek nebyl vyveden na příslušné majetkové účty, nebylo mu přiřazeno inventární číslo, nebyl klasifikován dle přílohy č. 1 Českého účetního standardu č. 708 a nebyl zaříděn do příslušných účetních odpisových skupin, nebyly k tomuto dlouhodobému majetku zaúčtovány, v souladu s platnou legislativou, k 31.12.2013 odpisy. Výše odpisů a jejich vliv na „Vlastní jmění“ není možné odhadnout.

Na účtu 029 – ostatní dlouhodobý hmotný majetek – je veden majetek, který lze rozdělit na 3 základní části, a to:

- koně ve výši 620 tis. Kč. Dle informací MČ Praha 1 a Městské policie jsou koně využíváni Městskou policií pro služební účely. Vzhledem k tomu, že se jedná o služební koně, pak jejich evidence na účtu ostatního dlouhodobého majetku není správná. V souladu s vyhláškou č. 410/2009 Sb., § 20 odst. 2, písm. h) by měli být evidováni na položce ostatní zásoby.
- technické zhodnocení majetku ve výši 151 785 tis. Kč, který není ve vlastnictví MČ Praha 1, ale je ve vlastnictví HMP. Dle informací MČ Praha 1, jedná MČ Praha 1 s HMP o převedení tohoto majetku do účetnictví HMP. Kromě toho MČ Praha 1 není schopna z dostupné dokumentace posoudit, zda je majetek vedený na tomto účtu správně či nesprávně klasifikován.
- technické zhodnocení majetku ve výši 7 809 tis. Kč, o jehož existenci a původu MČ Praha 1 nemá informace.

MČ Praha 1 nemá schválenou a platnou aktuální směrnici vztahující se k oblasti dlouhodobého nehmotného a hmotného majetku tak, jak ukládá Český účetní standard č. 710 – část ostatní ustanovení pro naplnění § 36 odst. 1 zákona č. 563/1991 Sb., o účetnictví.

Na účtu 462 – poskytnuté návratné finanční výpomoci dlouhodobé eviduje MČ Praha 1 pohledávky ve výši 1 111 tis. Kč. Dle informací MČ Praha 1 se jedná o staré a nedobytné pohledávky, ke kterým nebyla k 31.12.2013 vytvořena opravná položka v souladu s § 65 vyhlášky č. 410/2009 Sb., ve znění pozdějších předpisů.

Účet 311 – odběratelé obsahuje položky ve výši 143 639 tis. Kč, MČ Praha 1 nemá ujištění o pravděpodobnosti úhrady těchto pohledávek. K těmto pohledávkám nebyla vytvořena opravná položka v souladu s § 65 vyhlášky č. 410/2009 Sb., tj. 10% za každých 90 dnů po splatnosti.

Ke zbytku účtu 311 – odběratelé, tj. k zůstatku ve výši 134 514 tis. Kč nebyla vytvořena opravná položka v souladu s platnou legislativou (viz výše), ale byla vytvořena opravná položka ve výši 20% k pohledávkám po splatnosti více jak 180 dnů. Pokud by byla vytvořena opravná položka v souladu s § 65 vyhlášky č. 410/2009 Sb., pak by celková opravná položka činila 108 355 tis. Kč. Z toho vyplývá, že opravná položka zaúčtovaná k 31.12.2013 ve výši 24 874 tis. Kč je podhodnocena o 83 481 tis. Kč.

Celá opravná položka ve výši 24 874 tis. Kč byla jednorázově zaúčtována do výkazu zisku a ztráty za rok 2013. Touto transakcí byl jednorázově ovlivněn výsledek hospodaření MČ Praha 1 za rok 2013.

Vzájemné pohledávky a závazky mezi MČ Praha 1 s vybranými odběrateli v celkové výši 10 mil. Kč nebyly k 31.12. odsouhlaseny. Z následných plateb bylo zjištěno, že u vybraných položek bylo uhrazeno do 22.4.2014 pouze cca 541 tis. Kč.



Při porovnání zůstatku účtu 432 – nerozdělený zisk, neuhrazená ztráta minulých let k 31.12.2012 se zůstatkem účtu 432 – nerozdělený zisk, neuhrazená ztráta minulých let k 31.12.2013 byl identifikován rozdíl ve výši 43 932 tis. Kč, který je způsobený zejména zpřesněním výpočtu splatné daně za hospodářskou činnost, a dodatečnými daňovými příznámi. Tento postup je v souladu s metodikou HMP. Dle informací poskytnutých jak MČ Praha 1, tak HMP, budou od roku 2014 výše uvedené transakce účtovány prostřednictvím účtu 408 – opravy minulých období.

MČ Praha 1 nemá vytvořenou a schválenou aktuální interní směrnici vztahující se k tvorbě rezerv a žádné rezervy netvoří.

MČ Praha 1 se účastní mnoha soudních sporů v pozici žalovaného (tzv. pasivní spory). V některých případech se jedná o významné částky. K 31. 12. nebyla vytvořena rezerva na soudní spory. Informace o významných soudních sporech není uvedena ani v příloze účetní závěrky.

Účet 321 – dodavatelé a účet 042 – nedokončený dlouhodobý hmotný majetek je podhodnocen o částku cca 10 mil. Kč. Tato částka souvisí s krátkodobým zádržným. Zádržné je vedeno pouze v mimoúčetní evidenci. MČ Praha 1 čeká až na dopis od dodavatele, ve kterém dodavatel informuje MČ Praha 1 o tom, že vady a nedodělky související se zádržným byly odstraněny. Na základě tohoto dopisu je zádržné zavedeno do účetnictví a zapláceno.

Na účtu 378 – ostatní krátkodobé závazky jsou k 31.12. nesprávně zaúčtovány závazky za zaměstnanci, zúčtování s institucemi sociálního zabezpečení a zdravotní pojištění a daně ve výši 19 169 tis. Kč. Tyto závazky by měly být zaúčtovány na příslušných účtech účtové skupiny 33 a 34.

Na účtu 378 – ostatní krátkodobé závazky byly identifikovány kladné položky ve výši 10 421 tis. Kč. Ze získaných informací vyplývá, že se jedná o finanční prostředky poskytnuté správcům dle mandátních smluv na úhrady drobných oprav domů, které mají ve správě.

Na účtu 378 – ostatní krátkodobé závazky byly identifikovány položky ve výši 2 733 tis. Kč z roku 2012 a starší. Dle informací poskytnutých MČ Praha 1 se jedná o nespárované položky.

Na účtu 384 – výnosy příštích období je zaúčtována částka 611 tis. Kč vztahující se k dokladu č. 400004796 NAMA Prague. Vzhledem k tomu, že MČ Praha 1 nemá k dispozici řádně podepsanou smlouvu, nemáme ujištění o tom, že tato částka uvedená v účetnictví je správná.

Na účtu 384 – výnosy příštích období jsou nesprávně evidovány opravy/technické zhodnocení majetku ve výši 27 189 tis. Kč.

Na účtu 384 – výnosy příštích období je nesprávně vedena částka 846 tis. Kč. Tato částka se vztahuje k usnesení rady MČ Praha 1 z 11.6.2013, ve kterém byl uznán naklad vynaložený na zhodnocení bytové jednotky ve výši 1 500 tis. a započítáno dlužné nájemné ve výši 846 tis. Kč. Dne 19.6.2013 bylo MČ Praha 1 vyplaceno 654 tis. Kč.

Účet 389 – dohadné účty pasivní – MČ Praha 1 nemá nastavený odpovídající mechanismus pro zajištění kalkulace dohadných položek pasivních k 31.12. vztahujících se k oblasti oprav dlouhodobého majetku.

MČ Praha 1 vyplácí finanční dary spolupracovníkům MČ Praha 1 prostřednictvím darovacích smluv. K 31.12. nebyla na účtu 389 – dohadné účty pasivní zaúčtována částka ve výši 124 tis. Kč vztahující se k roku 2013. Částka byla zaúčtována až v roce 2014. Toto pochybení vzniklo i na základě nedostatečného předávání informací mezi jednotlivými odbory MČ Praha 1.

Na účtu 903 – ostatní majetek je veden v zůstatkových cenách dlouhodobý majetek ve výši 587 827 tis. Kč převedený z MČ Praha 1 na PO zřízené MČ Praha 1. Dle poskytnutých informací nebyla provedena inventura tohoto účtu. Zůstatek vedený v účetnictví MČ Praha 1 nebyl odsouhlasen s jednotlivými PO.

---

Na účet 603 – výnosy z pronájmu – byly zaúčtovány opravy minulých účetních období vztahující se k technickému zhodnocení a započtenému nájemnému. Opravy minulých období by měly být účtovány v souladu s vyhláškou č. 410/2009 Sb., § 26 – vlastní kapitál položka 2, písm. d.

Evidence a správa seznamu veřejných zakázek je vedena v rámci aplikace Lotus. Do této aplikace má přístup několik zaměstnanců MČ Praha 1 a každý je oprávněn obsažené informace měnit.

Nelze ověřit, zda přehled veřejných zakázek je kompletní. MČ Praha 1 má stanovenou aktuální interní směrnici, která však neřeší proces evidence a správy seznamu veřejných zakázek.

S ohledem na § 13 zákona o veřejných zakázkách stanovující určení předpokládané hodnoty veřejné zakázky není jasné, jakým způsobem má MČ Praha 1 zajištěnou kontrolu, že nedochází k dělení zakázek.

S ohledem na § 155 zákona o veřejných zakázkách stanovující povinnost uchování dokumentace není jasné, jakým způsobem má MČ Praha 1 zajištěnou archivaci, neboť nemá volný a okamžitý přístup k dokumentům vztahujícím se k vyhlášeným veřejným zakázkám. Dokumentace k vybraným kontrolovaným veřejným zakázkám byla poskytnuta externí advokátní kanceláří, která veřejné zakázky administrovala.

Přehled veřejných zakázek neobsahuje vždy jméno osoby, která veřejnou zakázku iniciovala. Vysoutěžené ceny, podle kterých jsou veřejné zakázky děleny (do 200 tis. Kč, JŘBU, VZ a VZMR), neodpovídají typu jejich zařazení – např. veřejné zakázky v kategorii do 200 tis. Kč obsahují i veřejné zakázky, jejichž cena převyšuje 200 tis. Kč. U některých veřejných zakázek není uveden vybraný dodavatel, u některých veřejných zakázek není uvedena vysoutěžená cena.

*Zjednodušené podlimitní řízení č. 00063410 – „Poimplementační podpora systému ASW“.*

V průběhu kontroly na místě zadavatel neprokázal, zda zadavatel vyzval vybraného dodavatele, který se umístil na prvním místě, k předložení originálů dokladů k prokázání splnění kvalifikačních předpokladů tak, jak je stanoveno ve Výzvě k podání nabídky a k prokázání splnění kvalifikace ze dne 11. 12. 2013, resp. Zadávací dokumentaci ze dne 11. 12. 2013, resp. zákoně o veřejných zakázkách v § 57 a § 62, popř. zda vybraný dodavatel tyto originály nebo úředně ověřené kopie dokladů doložil.

V případě, že tak zadavatel neučinil, byla zakázka zadána uchazeči, který neprokázal splnění kvalifikačních předpokladů způsobem definovaným zákonem o veřejných zakázkách, čímž byl vybrán uchazeč, který neprokázal splnění kvalifikačních předpokladů v plném rozsahu.

Zadavatel uzavřel s vybraným dodavatelem smlouvu dříve, než je dle zákona o veřejných zakázkách povoleno. V souladu s § 82 zákona o veřejných zakázkách zadavatel nesmí před uplynutím lhůty pro podání námitek proti rozhodnutí o výběru nejvhodnější nabídky uzavřít smlouvu s uchazečem, jehož nabídka byla vybrána jako nejvhodnější. Vzhledem k tomu, že uchazeč nedoložil, že by byly podány námitky, ani nedoložil, že by uchazeči předložili Vzdání se práva na podání námitek, měla být smlouva uzavřena do 15 dnů po vypršení lhůty pro podání námitek. Z předložené dokumentace však vyplývá, že Oznámení rozhodnutí zadavatele o výběru nejvhodnější nabídky bylo zasláno uchazečům dne 30. 1. 2014 a Smlouva o poskytování poimplementační podpory systému ASW č. 2014/0052 byla uzavřena již 31. 1. 2014, tj. před termínem doručení rozhodnutí o výběru nejvhodnější nabídky jednotlivým uchazečům a před termínem vypršení lhůty pro podání námitek.

---

Městská část	Zjištění
	<p>Zadavatel nepostupoval v souladu s § 83 zákona o veřejných zakázkách, když neoznámil do 48 dnů od uzavření smlouvy výsledek veřejné zakázky v informačním systému veřejných zakázek. Smlouva o poskytování poimplementační podpory systému ASW č. 2014/0052 byla uzavřena dne 31. 1. 2014, avšak Oznámení o zadání zakázky bylo zasláno až dne 24. 4. 2014.</p> <p>Na Krycím listu k veřejné zakázce ze dne 24. 9. 2013 je uvedeno jako číslo veřejné zakázky č. 902/13. V přehledu veřejných zakázek poskytnutých před kontrolou je však v seznamu veřejná zakázka uvedena pod č. 1031/13.</p>
<b>MČ Praha 7</b>	<p>Na účtu 315 – jiné pohledávky z hlavní činnosti jsou k 31. prosinci 2013 evidovány pohledávky v částce 11 167 tis. Kč. Tyto pohledávky se skládají z pohledávek v hodnotě 7 724 tis. Kč a pohledávek spadajících pod odbor sociální a zdravotní v částce 3 443 tis. Kč. K pohledávkám v hodnotě 7 724 tis. Kč je v účetnictví evidována opravná položka na účtu 192 – Opravné položky k jiným pohledávkám z hlavní činnosti v částce 4 491 tis. Kč. Nicméně k této opravné položce nemá městská část k dispozici věkovou strukturu v členění pohledávek po každých 90 dnech po splatnosti, ze které by bylo možno jednoznačně ověřit, že opravné položky v hlavní činnosti byly vytvořeny v souladu s § 65 vyhlášky č. 410/2009 Sb. Pohledávky v částce 3 443 tis. Kč jsou více než dva a půl roku po splatnosti a tudíž by na ně měla být vytvořena opravná položka. Na tyto pohledávky však žádná opravná položka v hlavní činnosti vytvořena nebyla</p> <p>Ve vedlejší činnosti jsou evidovány pohledávky na účtu 311 - odběratelé v částce 52 421 tis. Kč. V této částce jsou obsaženy pohledávky v účetní hodnotě 51 999 tis. Kč, které jsou vedeny pro městskou část společností Sedmá bytovací s. r. o. K pohledávkám vedeným Sedmou bytovací jsou vytvořeny opravné položky na účtu 194 – opravné položky k odběratelům v částce 43 772 tis. Kč. Účetní sestava, která je podkladem pro tvorbu této opravné položky, však vykazuje celkovou hodnotu 51 113 tis. Kč.</p> <p>MČ nedisponuje takovou věkovou strukturou pohledávek ve vedlejší činnosti v členění po každých 90 dnech splatnosti, ze které by bylo možno jednoznačně ověřit, že opravné položky ve vedlejší činnosti byly vytvořeny v souladu s § 65 vyhlášky č. 410/2009 Sb. Nicméně namátkovou kontrolou jednotlivých opravných položek v rámci výše zmíněné účetní sestavy pro tvorbu opravných položek ve vedlejší činnosti bylo u kontrolovaných položek zjištěno, že opravná položka odpovídá § 65 vyhlášky č. 410/2009 Sb.</p>
<b>MČ Běchovice</b>	<p>Účetnictví nebylo správné, jelikož nebylo vedeno v souladu se zákonem o účetnictví a ostatními právními předpisy nebo obcházel jejich účel. Účetnictví nebylo úplné, jelikož nebyly zaúčtovány všechny účetní případy týkající se účetního období. Účetnictví nebylo vedeno tak, aby účetní závěrka sestavená na jeho základě podávala věrný a poctivý obraz.</p> <p>Územní celek inventarizací neověřil, zda skutečný stav odpovídá stavu v účetnictví. Územní celek neúčtoval o skutečnostech, které jsou předmětem účetnictví, do období, s nímž tyto skutečnosti věcně a časově souvisí. Územní celek nevedl účetnictví správně, úplně, průkazně, srozumitelně, přehledně a způsobem zaručujícím trvalost účetních záznamů.</p>
<b>MČ Praha 15</b>	<p>Majetek určený k prodeji nebyl oceněn k 31.12.2013 reálnou hodnotou, přecenění bylo vyčísleno na hodnotu 13 mil. Kč.</p>
<b>MČ Praha 17</b>	<p>Zjištěné inventarizační rozdíly nebyly vyúčtovány do účetního období, za které se inventarizací ověřuje stav majetku a závazků v souladu s ustanovením § 30 odst. 11 zákona č. 563/1991 Sb., o účetnictví, ve znění pozdějších předpisů.</p>
<b>MČ Ďáblice</b>	<p>MČ neaktualizovala vnitřní směrnici upravující oblast hospodaření s majetkem v souladu s ČÚS č. 710 - Dlouhodobý nehmotný a dlouhodobý hmotný majetek, vnitřní kontrolní systém ve smyslu ustanovení § 25 zákona č. 320/2001 Sb., o finanční kontrole, ve znění pozdějších předpisů, nebyl v oblasti účtování o odpisech dlouhodobého majetku dostatečně funkční, neboť skutečná doba používání některého majetku neodpovídala údajům ve schválené vnitřní</p>

---

směrnici.

---

<b>Městská část</b>	<b>Zjištění</b>
<b>MČ Libuš</b>	Účetnictví nebylo průkazné ve smyslu ustanovení § 8 odst. 4 zákona č. 563/1991 Sb., o účetnictví, ve znění pozdějších předpisů, v důsledku toho, že MČ neprovedla inventarizaci majetku a závazků vykázaných v účetní závěrce k 31.12.2013 v souladu s ustanovením § 29 a § 30 uvedeného zákona, a to majetku svěřeného příspěvkovým organizacím k hospodaření ve smyslu ustanovení § 49 písm. c) vyhlášky č. 410/2009 Sb., kterou se provádějí některá ustanovení zákona č. 563/1991 Sb., o účetnictví, ve znění pozdějších předpisů, pro některé vybrané účetní jednotky.
<b>MČ Petrovice</b>	<p>MČ vytvářela opravné položky k pohledávkám v souladu s § 65 odst. 6, vyhlášky č. 410/2009 Sb. Na základě odhadu z celkové výše pohledávek po splatnosti jsou celkové OP v účetní evidenci zaúčtované chybně a jsou nadhodnoceny o 350 tis. Kč.</p> <p>V roce 2013 prodávala MČ byty. Kontrolou bylo zjištěno, MČ nezahmula do výnosů tržbu z prodeje bytu a alikvótní části pozemku realizovaného v prosinci 2013, tím podhodnotila výnosy v celkové výši 1 040 Kč. Náklady byly zúčtovány správně. Tímto MČ porušila věcnou a časovou souvislost vykázaných nákladů a výnosů.</p>
<b>MČ Řeporyje</b>	Účetní jednotka při inventarizaci neověřila, zda zjištěný skutečný stav odpovídá stavu v účetnictví.
<b>MČ Šeberov</b>	<p>Příloha inventurního soupisu neobsahovala požadované údaje a informace.</p> <p>Účetní jednotka při inventarizaci neověřila, zda zjištěný skutečný stav odpovídá stavu v účetnictví - ustanovení § 2 odst. 2 písm. h) účetnictví vedené územním celkem</p>

---

---



### 3. Nedostatky spočívající v porušení povinností nebo překročení působnosti územního celku:

Městská část	Zjištění
MČ Praha 1	<p>Na výdajové položce 5492 – dary obyvatelstvu mají být, v souladu s vyhláškou č. 323/2002 Sb., o rozpočtové skladbě, zahrnuty výlučně peněžité dary obyvatelstvu. Z rozpisu výdajové položky ale vyplývá, že kromě skutečných darů obyvatelstvu (vkladní knížky na vítání občánků, dopady deregulace nájemného apod.) obsahuje tato položka i dary pedagogickým a nepedagogickým pracovníkům (vztahuje se k PO zřízeným MČ Praha 1), odměny strážníkům Městské policie P1 (Městská policie je organizační složkou HMP), dary oddávajícím členům zastupitelstva MČ Praha 1 a dary členům komisí a výborů - spolupracovníkům MČ Praha 1. Domníváme se, že u druhé skupiny, může být uvedený způsob odměňování považován i za odměnu za vykonanou práci. Daňové dopady resp. způsob splnění daňových povinností na straně dárce i příjemců uvedených darů jsme neověřovali.</p> <p>Způsob odměňování a následně i vykazování na příslušné výdajové položce by měla MČ Praha 1 konzultovat s HMP, protože finanční výkaz sestavený za MČ Praha 1 vstupuje do celkových výkazů sestavených za HMP. Z tohoto důvodu je vhodné, aby byla v rámci celého HMP uplatňována jednotná metodika.</p>
MČ Běchovice	Územní celek nevymezil majetek svěřený zřízené příspěvkové organizaci.
MČ Březiněves	Porušení povinnosti § 2 odst. 1 písm. a) plnění příjmů a výdajů rozpočtu včetně peněžních operací, týkajících se rozpočtových prostředků. Návrh závěrečného účtu byl zveřejněn po dobu 15 dnů přede dnem projednání na zasedání zastupitelstva na úřední desce Úřadu MČ včetně celé Zprávy o výsledku přezkoumání hospodaření za rok 2012. Bylo však zjištěno, že způsobem umožňujícím dálkový přístup nebyla zveřejněna celá Zpráva o výsledku přezkoumání hospodaření za rok 2012. Na úřední desce byly veškeré náležitosti splněny. MČ tak nedodržela rozsah zveřejněného návrhu závěrečného účtu, který je upraven ustanovením § 17 odst. 6 zákona č. 250/2000 Sb., o rozpočtových pravidlech územních rozpočtů, ve znění pozdějších předpisů.
MČ Dolní Měcholupy	MČ nedodržela ustanovení § 17 odst. 6 zákona č. 250/2000 Sb., o rozpočtových pravidlech územních rozpočtů, ve znění pozdějších předpisů, neboť nezveřejnila způsobem umožňujícím dálkový přístup úplné znění návrhu závěrečného účtu.
MČ Koloděje	Porušení ustanovení § 13 odst. 1 zákona č. 250/2000 Sb., o rozpočtových pravidlech územních rozpočtů, ve znění pozdějších předpisů, neboť neměla schválena pravidla rozpočtového provizoria, podle kterého, nebude-li rozpočet schválen před 1. lednem rozpočtového roku, se řídí rozpočtové hospodaření územního samosprávného celku v době do schválení rozpočtu.

### 4. Nedostatky spočívající v neodstranění nedostatků zjištěných při dílčím přezkoumání nebo při přezkoumání za předcházející roky:

Nedostatky spočívající v neodstranění nedostatků zjištěných při dílčím přezkoumání nebo při přezkoumání za předcházející roky byly identifikovány u těchto MČ: Praha 1, Praha 7, Běchovice, Dolní Měcholupy, Koloděje, Libuš, Řeporyje, Satalice, Šeberov, Újezd.

## Seznam rizik ze zpráv o výsledku přezkoumání hospodaření MČ HMP:

Městská část	Zjištění
MČ Praha 1	<p>Na úřadě MČ Praha 1 je poměrně nepřehledná situace v oblasti schválených platných aktuálních vnitřních směrnic. Na tento problém upozornil jak tajemník úřadu, tak interní audit. Situace se v roce 2013 v porovnání s rokem 2012 nezměnila.</p> <p>MČ Praha 1 nemá schválenou a platnou aktuální směrnici vztahující se k oblasti dlouhodobého nehmotného a hmotného majetku tak, jak ukládá Český účetní standard č. 710 – část ostatní ustanovení pro naplnění § 36 odst. 1 zákona č. 563/1991 Sb., o účetnictví.</p> <p>MČ Praha 1 nevytvořila k 31.12. opravnou položku k pohledávkám v souladu vyhláškou č. 410/2009 Sb., ve znění pozdějších předpisů, tj. 10% za každých 90 dnů po splatnosti, ale pouze 20% u vybraných pohledávek po splatnosti více jak 180 dnů. I přes vytvořenou opravnou položku může být vykazovaná hodnota pohledávek, podstatně vyšší, než je jejich skutečná hodnota.</p> <p>MČ Praha 1 nemá schválenou a platnou aktuální interní směrnici vztahující se k tvorbě rezerv a žádné rezervy netvoří.</p> <p>MČ Praha 1 se účastní mnoha soudních sporů v pozici žalovaného (tzv. pasivní spory). V některých případech se jedná o významné částky. K 31. 12. nebyla vytvořena rezerva na soudní spory. Informace o významných soudních sporech není uvedena ani v příloze účetní závěrky. Nepříznivý výsledek těchto soudních sporů může mít významný vliv na budoucí hospodaření MČ Praha 1.</p> <p>MČ Praha 1 je nepřímo vystavena riziku plynoucímu z činnosti příspěvkových organizací, kde je zřizovatelem nebo zakladatelem (např. Nemocnice na Františku apod.) a kde přejímá jejich rizika ať už formou poskytování finančních prostředků, nebo formou specifických smluvních ujednání. Tato rizika zahrnují nejen rizika finanční, ale i rizika komoditní a operační (ztráty a náklady plynoucí ze selhání lidských zdrojů, IT systémů, škod na zdraví a majetku, atd.). Ze zápisů finančního výboru ze dne 4.2.2013 vyplývá, že byly v Nemocnici na Františku identifikovány problémy s vedením účetnictví již v roce 2011. V souladu s usnesením zastupitelstva MČ Prahy 1 č. 13-0456 ze dne 18.6.2013 byl Nemocnici na Františku svěřen plně odepsaný movitý majetek v pořizovací hodnotě více než 100 mil. Kč.</p> <p>MČ Praha 1 nemá schválenou a platnou aktuální interní směrnici, která by obsahovala aplikaci zákona č. 320/2001 Sb., o finanční kontrole v podmínkách úřadu MČ Praha 1.</p> <p>V souladu se změnou zákona č. 563/1991 Sb., o účetnictví a zákona č. 131/2000 Sb., o HMP má zastupitelstvo HMP povinnost schvalovat účetní závěrku HMP. Ze zákona č. 131/2000 Sb., však specificky nevyplývá, že by se tato povinnost vztahovala i na zastupitelstva jednotlivých MČ, i když je v zákoně uvedeno...“zastupitelstvo HMP schvaluje po projednání s MČ účetní závěrku“... Dle informací HMP byl požadavek na schvalování účetní závěrky jednotlivými MČ stanoven usnesením rady HMP č. 843 ze dne 22.4.2014.</p> <p>Vyhláška č. 220/2013 Sb., o požadavcích na schvalování účetních závěrek některých vybraných účetních jednotek ukládá účetním jednotkám, aby dotčená účetní jednotka (tj. MČ Praha 1) zajistila schvalujícímu orgánu (tj. zastupitelstvu MČ Praha 1) v průběhu účetního období přístup k mezitímním účetním závěrkám nebo vyžádaným informacím z těchto mezitímních účetních závěrek, k podkladům určeným vnitřním předpisem a dalším významným nebo vyžádaným informacím. MČ Praha 1 zatím takovou schválenou aktuální interní směrnici vypracovanou nemá.</p> <p>Výsledek hospodaření po zdanění celkem (tzn. za hlavní i hospodářskou činnost) uvedený ve výkazu zisku a ztráty se významně liší od salda příjmů a výdajů, které je uvedeno ve finančním výkazu. Výkaz zisku a ztráty je, v souladu s metodickými předpisy platnými pro rok 2013, sestaven na aktuální bázi, kdy jsou náklady a výnosy vykazovány v období, se kterým věcně a časově souvisí, zatímco finanční výkaz „Přehled pro hodnocení plnění</p>

Městská část	Zjištění
	<p>rozpočtu“ je zpracován na bázi hotovostní, tedy na základě skutečných příjmů a výdajů.</p> <p>Závěrečný účet MČ Praha 1 za rok 2013 by měl proto obsahovat vysvětlení, proč se hospodářské výsledky dle výkazu zisku a ztráty a dle salda příjmů a výdajů významně liší. Zároveň by měly být vyčísleny i položky, které tento významný rozdíl způsobují. Tato informace by měla být poskytnuta schvalujícímu orgánu při schvalování účetní závěrky za rok 2013.</p> <p>Evidence a správa seznamu veřejných zakázek je vedena v rámci aplikace Lotus. Do této aplikace má přístup několik zaměstnanců MČ Praha 1 a každý je oprávněn obsažené informace měnit.</p> <p>Nelze ověřit, zda přehled veřejných zakázek je kompletní. MČ Praha 1 má stanovenou aktuální interní směrnici, která však neřeší proces evidence a správy seznamu veřejných zakázek.</p> <p>S ohledem na § 13 zákona o veřejných zakázkách stanovující určení předpokládané hodnoty veřejné zakázky není jasné, jakým způsobem má MČ Praha 1 zajištěnou kontrolu, že nedochází k dělení zakázek.</p> <p>S ohledem na § 155 zákona o veřejných zakázkách stanovující povinnost uchování dokumentace není jasné, jakým způsobem má MČ Praha 1 zajištěnou archivaci, neboť nemá volný a okamžitý přístup k dokumentům vztahujícím se k vyhlášeným veřejným zakázkám. Dokumentace k vybraným kontrolovaným veřejným zakázkám byla poskytnuta externí advokátní kanceláří, která veřejné zakázky administrovala.</p> <p>Přehled veřejných zakázek neobsahuje vždy jméno osoby, která veřejnou zakázku iniciovala. Vysoutěžené ceny, podle kterých jsou veřejné zakázky děleny (do 200 tis. Kč, JŘBU, VZ a VZMR), neodpovídají typu jejich zařazení – např. veřejné zakázky v kategorii do 200 tis. Kč obsahují i veřejné zakázky, jejichž cena převyšuje 200 tis. Kč. U některých veřejných zakázek není uveden vybraný dodavatel, u některých veřejných zakázek není uvedena vysoutěžená cena.</p>
<b>MČ Praha 4</b>	<p>Nedodržení obsahového vymezení položek rozvahy a položek výkazu zisku a ztráty uvedených v příslušných ustanoveních vyhlášky č. 410/2009 Sb., které vede k porušení § 4 odst. 8 zákona č. 563/1991 Sb., o účetnictví a zobrazení v účetní závěrce neodpovídá skutečnému stavu.</p> <p>Klasifikace majetku, zatřídění do odpisových skupin a správně stanovený okamžik pro zařazení mají vliv na výši odpisů, resp. vlastní jmění.</p> <p>Vyřazení zůstatkové ceny majetku v nižší hodnotě ovlivňuje celkovou výši nákladů a výsledek hospodaření.</p> <p>Zaúčtování výnosů v nesprávné hodnotě může ovlivnit výsledek hospodaření ke zdanění a výši daně z příjmů.</p> <p>Riziko možných sankcí v důsledku porušení rozpočtové kázně.</p> <p>Riziko neprůkaznosti účetnictví v důsledku neúplných inventurních soupisů.</p>

<b>Městská část</b>	<b>Zjištění</b>
<b>MČ Praha 7</b>	<p>MČ vede k 31. prosinci 2013 v rámci hlavní činnosti na účtu 378/0363 – ostatní krátkodobé závazky tzv. „omylem přijaté platby“ v částce 752 tis. Kč. Tato částka představuje platby přijaté na bankovní účty MČ, které se nepodařilo identifikovat a tudíž spárovat s pohledávkami městské části. Krom toho jsou na tomto účtu vedeny staré neidentifikované kauce, z nichž některé mohou být již propadlé. Dosavadní postupy pro správu a vypořádání takto přijatých plateb nejsou dostatečně efektivní proto, aby zajistily včasné vypořádání těchto plateb a zabránily jejich případnému zneužití.</p> <p>Obdobné omylové platby jsou vedeny k 31. prosinci 2013 v rámci účetnictví vedlejší činnosti a to na účtu 378/0301 – ostatní krátkodobé závazky a to v částce 287 tis. Kč.</p> <p>Za vedení účetnictví MČ je odpovědná vedoucí účetního oddělení a vedoucí finančního odboru. Kvalita vedení účetnictví, jeho správnost a úplnost je však do značné míry závislá na informacích z jiných odborů, respektive ekonomů jiných odborů. Přitom vedoucí účetního oddělení a vedoucí finančního odboru nemá žádné pravomoci vůči ekonomům jednotlivých odborů. To se projevuje v nedostatečném a nevhodném přisunu informací do účetního oddělení s dopady na správnost a úplnost účetní závěrky MČ.</p> <p>Auditor MČ Praha 7 doporučuje zvážit takové organizační změny včetně systému odměňování, které by vedly k větší zainteresovanosti ekonomů jednotlivých odborů na kvalitě účetní závěrky MČ.</p>
<b>MČ Praha 8</b>	Riziko nesprávnosti účetnictví ve smyslu ustanovení § 8 zákona č. 563/1991 Sb. o účetnictví, ve znění pozdějších předpisů.
<b>MČ Praha 17</b>	Riziko neúplnosti a nesprávnosti účetnictví ve smyslu ustanovení § 8 zákona č. 563/1991 Sb., o účetnictví, ve znění pozdějších předpisů, v důsledku zjištěných skutečností.
<b>MČ Praha 21</b>	Riziko porušení rozpočtové kázně MČ, resp. HMP, podle ustanovení § 44 zákona č. 218/2000 Sb., o rozpočtových pravidlech a o změně některých souvisejících zákonů, v platném znění (podle ustanovení § 9 odst. 3 Statutu hl. m. Prahy je dotace státního rozpočtu poskytována HMP) a riziko vrácení neoprávněně použitých peněžních prostředků.
<b>MČ Běchovice</b>	Riziko účtování v nesprávném účetním období ve smyslu § 3 zákona č. 563/1991 Sb. o účetnictví, ve znění pozdějších předpisů.
<b>MČ Březiněves</b>	Riziko možného správního deliktu ve smyslu ustanovení § 22a zákona č. 250/2000 Sb., o rozpočtových pravidlech územních rozpočtů, ve znění pozdějších předpisů. Nedostatek může být napraven až při zveřejnění Závěrečného účtu za rok 2013.
<b>MČ Ďáblice</b>	Riziko nesprávného účetnictví k rozvahovému dni, ve smyslu ustanovení § 8 zákona č. 563/1991 Sb., o účetnictví, ve znění pozdějších předpisů, z důvodu nesouladu účetnictví se směrnicí pro účetní odpisy dlouhodobého nehmotného a hmotného majetku schválenou Radou MČ (usnesení č. 105/12/RMČ ze dne 23.1.2012).
<b>MČ Dolní Měcholupy</b>	Riziko možného správního deliktu ve smyslu ustanovení § 22a zákona č. 250/2000 Sb., o rozpočtových pravidlech územních rozpočtů, ve znění pozdějších předpisů.
<b>MČ Koloděje</b>	Riziko, že v případě neschválení rozpočtové změny formou rozpočtového opatření MČ nedodržela ustanovení § 15 odst. 1 zákona č. 250/2000 Sb., o rozpočtových pravidlech územních rozpočtů, ve znění pozdějších předpisů (dále jen zákon o rozpočtových pravidlech), podle kterého je povinna uskutečňovat své finanční hospodaření v souladu se schváleným rozpočtem a dodržet závazné ukazatele schválené Zastupitelstvem MČ a riziko možného správního deliktu ve smyslu ustanovení § 22a zákona č. 250/2000 Sb., o rozpočtových pravidlech územních rozpočtů, ve znění pozdějších předpisů.

<b>Městská část</b>	<b>Zjištění</b>
<b>MČ Křeslice</b>	<p>Nedokončený dlouhodobý hmotný majetek - riziko chybného vyčíslení pořizovacích cen, resp. pozdního zařazení do užívání má vliv na výši odpisů, resp. vlastního jmění.</p> <p>Nedodržení obsahového vymezení položek rozvahy a výkazu zisku a ztráty dle vyhlášky č. 410/2009 Sb., zobrazení v účetní závěrce neodpovídá skutečnému stavu, vede k porušení § 4 odst. 8 zákona č. 563/1991 Sb., o účetnictví.</p> <p>Rozpočet - riziko možných sankcí v důsledku porušení rozpočtové kázně.</p> <p>Příloha k účetní závěrce - neuvedení vysvětlujících a doplňujících informací dle vyhlášky č. 410/2009 Sb., vede k porušení § 4 odst. 8 zákona č. 563/1991 Sb., o účetnictví.</p>
<b>MČ Libuš</b>	Riziko neúplnosti, nesprávnosti a neprůkaznosti účetnictví ve smyslu ustanovení § 8 zákona č. 563/1991 Sb., o účetnictví, ve znění pozdějších předpisů.
<b>MČ Lochkov</b>	Riziko doměření daně z přidané hodnoty včetně příslušenství. V případě neschválení rozpočtové úpravy riziko nedodržení ustanovení § 15 odst. 1 zákona č. 250/2000 Sb., o rozpočtových pravidlech územních rozpočtů, ve znění pozdějších předpisů (dále jen zákon o rozpočtových pravidlech), podle kterého územní samosprávný celek uskutečňuje své finanční hospodaření v souladu se schváleným rozpočtem. V případě objektivně působících skutečností se rozpočet po jeho schválení může změnit a rozpočtová opatření se provádějí povinně, mimo jiné, jde-li o změny závazných ukazatelů, které schvaluje zastupitelstvo a jimiž se mají orgány územního samosprávného celku povinně řídit.
<b>MČ Nedvězí</b>	V případě neschválení rozpočtové úpravy hrozí riziko nedodržení ustanovení § 15 odst. 1 zákona č. 250/2000 Sb., o rozpočtových pravidlech územních rozpočtů, ve znění pozdějších předpisů (dále jen zákon o rozpočtových pravidlech), podle kterého územní samosprávný celek uskutečňuje své finanční hospodaření v souladu se schváleným rozpočtem. V případě objektivně působících skutečností se rozpočet po jeho schválení může změnit a rozpočtová opatření se provádějí povinně mimo jiné, jde-li o změny závazných ukazatelů, které schvaluje zastupitelstvo a jimiž se mají orgány územního samosprávného celku povinně řídit.
<b>MČ Šeberov</b>	<p>Riziko možné penalizace za pozdní úhradu faktur, neboť testováním obrátů účtu 321 - Dodavatelé byl zjištěn pozdní předpis (účetní doklad č. 200010 ze dne 4. 2. 2013) a úhrada pojistného ve výši 7 157 Kč (účetní doklad č. 100095 ze dne 4. 2. 2013) dle smlouvy o pojištění odpovědnosti za škodu způsobenou provozem vozidla Renault Kangoo splatného dne 14. 12. 2012, a to na základě upomínky ze dne 17. 1. 2013.</p> <p>Riziko nevymahatelnosti náhrady škody (zničení, poškození, zneužití, neoprávněné zásahy) způsobené v souvislosti s užíváním majetku hl. m. Prahy, svěřeného MČ, bez právního vztahu. Usnesením ZMČ ze dne 18. 2. 2013 bylo schváleno a starostce MČ uloženo uzavřít smlouvu o zřízení věcného břemene pro plynovodní přípojku na pozemek parc. č. 568/3. Do doby ukončení závěrečného přezkoumání hospodaření však nebyla smlouva předložena. Při provedené fyzické kontrole a obhlídce místa dne 6. 12. 2013 za přítomnosti tajemníka úřadu MČ bylo zjištěno, že stavba byla již dokončena (nový povrch barevně odlišný od stávajícího na silnici i na zídce na pozemku oprávněného, dvířka na plynový kohout).</p>

## B. Závěr zprávy o výsledku přezkoumání hospodaření vlastního HMP:

### I. Vyjádření k souladu hospodaření s hledisky přezkoumání hospodaření

V rámci přezkoumání hospodaření vlastního HMP jsme zjistili, že:

Oblast	Zjištění
<b>Dlouhodobý nehmotný a hmotný majetek</b>	<p>Na účtu 042 – nedokončený dlouhodobý hmotný majetek jsme identifikovali položky, které jsou již v užívání. Hodnota tohoto majetku k 31.12.2013 činila u účetního centra OMI 4 897 857 tis. Kč (k nejvýznamnějším projektům patří: 959 060 tis. Kč – plavecký areál Šutka, 522 206 tis. Kč – ZOO – hrošinec a sloninec, 441 836 tis. Kč „MÚK PPO – Liberecká“, 222 415 tis. Kč – Maniny – příprava území aj.);</p> <p>Na účtu 042 – nedokončený dlouhodobý hmotný majetek jsme identifikovali položky, které jsou již v užívání. Hodnota tohoto majetku k 31.12.2013 činila u účetního centra MHMP 929 629 tis. Kč (k nejvýznamnějším projektům patří: 830 154 tis. Kč – nákup nemovitého majetku Dopravní podnik HMP a.s.);</p> <p>Na účtu 042 – nedokončený dlouhodobý hmotný majetek účetního centra Pražské vodohospodářské společnost a.s. („PVS“) je pod ORG 6590 k 31.12.2013 zůstatek ve výši 3 180 684 tis. Kč. Náklady související s pořízením majetku jsou stanoveny až dle soupisu majetku určenému k zařazení do užívání, který je každoročně zasílán z PVS. Neexistuje pravidelná kontrola nákladů, které jsou v průběhu let zaúčtovány a nákladů, na jejichž základě je stanovena pořizovací cena. Vedení položek pod jedním kódem neumožňuje sledovat, jednotlivé zakázky a není možné identifikovat projekty, které jsou ve fázi skutečné rozpracovanosti a ty, které jsou delší dobu bez pohybu nebo v užívání;</p> <p>K 31.12.2013 byl na účtu 021 – stavby (analytické účty 118, 218, 318, 428, 528, 618, 628) a 022 – samostatné movité věci a soubory movitých věcí (analytický účet 018) veden majetek ve výši 11 167 896 tis. Kč bez inventárního čísla. Jedná se o majetek, který byl zkolaudován a ke kterému byla zaúčtována konečná faktura. Tento majetek byl účetně převeden z účtu 042 – nedokončený dlouhodobý hmotný majetek na účet 021 - stavby, ale odbor SVM tento majetek od odboru OMI nepřevzal, nepřidělil mu inventární číslo a nepodepsal trojstranný protokol mezi OMI, SVM a budoucím správcem majetku. Z tohoto důvodu tak odbor OMI formálně za tento nepřevzený majetek dále zodpovídá a musí v rámci svého rozpočtu hradit údržbu, opravy a ostatní náklady související s nepřevzatým majetkem ze strany SVM MHMP a budoucího správce-provozovatele. Vzhledem k tomu, že položky tohoto dlouhodobého majetku neměly přiřazeno inventární číslo, nebyly klasifikovány dle přílohy č. 1 Českého účetního standardu č. 708 a nebyly zaříděny do příslušných účetních odpisových skupin, nebyly k tomuto dlouhodobému majetku zaúčtovány, v souladu s platnou legislativou, k 31.12.2013 odpisy. Vzhledem k absenci klasifikace a zařídění do odpisových skupin se výše odpisů a jejich vliv na „Vlastní jmění“ není v tuto chvíli možné odhadnout;</p> <p>Vlastnictví mnoha pozemků nebylo dosud zapsáno do knih katastrálního úřadu. Na mnohé pozemky byl vznesen restituční nárok. K 31.12.2013 představoval objem dosud nevyřádaných pozemků částku 876 254 tis. Kč. HMP nakládá s tímto majetkem jako s vlastním až do doby rozhodnutí soudu. V případě, že soud rozhodne v neprospěch HMP, bude tento majetek odúčtován;</p>
<b>Nerozdělený zisk, neuhrazená ztráta minulých let</b>	<p>Při porovnání zůstatku účtu 432 – nerozdělený zisk, neuhrazená ztráta minulých let k 31.12.2012 a zůstatku účtu 432 – nerozdělený zisk, neuhrazená ztráta minulých let k 31.12.2013 byl identifikován rozdíl ve výši 906 623 tis. Kč, který je způsoben zejména nedodržením nastavené metodiky účtování vybraných účetních případů (např. zpřesnění výpočtu splatné daně za hospodářskou činnost MČ, výnosy ze zón placeného stání apod.).</p>

S výhradami uvedenými v předchozích odstavcích jsme na základě námi provedeného přezkoumání hospodaření vlastního HMP nezjistili žádnou další významnou skutečnost, která by nás vedla k přesvědčení, že přezkoumávané

hospodaření není ve všech významných (materiálních) ohledech v souladu s hledisky přezkoumání hospodaření uvedenými v bodě II. této zprávy.

## II. Vyjádření ohledně chyb a nedostatků

Zákon č. 420/2004 Sb., o přezkoumávání hospodaření územních samosprávných celků a dobrovolných svazků obcí, ve znění pozdějších předpisů, stanoví, abychom ve zprávě uvedli závěr podle ustanovení § 10 odst. 2 písm. d) a odst. 3 citovaného zákona. Toto ustanovení vyžaduje, abychom ve své zprávě o výsledku přezkoumání hospodaření uvedli, zda při přezkoumání hospodaření byly zjištěny chyby a nedostatky a v čem případně spočívaly, a to bez ohledu na jejich významnost (materialitu) a jejich vztah k HMP jako celku.

Při přezkoumání hospodaření vlastního HMP byly zjištěny:

- a) chyby a nedostatky závažného charakteru ve smyslu ustanovení § 10 odst. 3 písm. c) zákona č. 420/2004 Sb. spočívající v neúplnosti, nesprávnosti nebo neprůkaznosti vedení účetnictví a v neodstranění nedostatků zjištěných při dílčím přezkoumání nebo při přezkoumání za předcházející roky.

Oblast	Zjištění
<b>Dlouhodobý nehmotný a hmotný majetek</b>	<p>Na účtu 041 – <i>nedokončený dlouhodobý nehmotný majetek</i> jsme k 31.12.2013 identifikovali položky ve výši 171 743 tis. Kč, u kterých jsme zjistili následující:</p> <ul style="list-style-type: none"><li>a) některé části projektu jsou již v užívání a měly by být vyvedeny na příslušný majetkový účet (např. akce č. 40099 – jednotný systém pro komunikaci s občany a organizacemi).</li><li>b) u některých projektů není zcela jednoznačné, zda se v nich bude v budoucnu skutečně pokračovat (např. akce č. 40076 – mýtný systém, studie projektu, poslední fakturace z roku 2009).</li></ul>

Jednotlivé položky evidované na účtu 041 – *nedokončený dlouhodobý nehmotný majetek* by měly být v rámci inventarizace individuálně posouzeny z hlediska toho, zda jsou v užívání a je proto možné je vyvést na příslušný majetkový účet, přiřadit inventární číslo a odpisovat, nebo zda jsou ve fázi rozpracovanosti anebo zda se jedná o zmařenou investici, u které je vhodný účetní odpis schválený příslušným orgánem.

Na účtu 042 – *nedokončený dlouhodobý hmotný majetek* jsme identifikovali položky, které jsou již v užívání. Hodnota tohoto majetku k 31.12.2013 činila u účetního centra OMI 4 897 857 tis. Kč (k nejvýznamnějším projektům patří např.: 959 060 tis. Kč – plavecký areál Šutka, 522 206 tis. Kč – ZOO – hrošinec a sloninec, 441 836 tis. Kč „MÚK PPO – Liberecká“, 222 415 tis. Kč – Maniny – příprava území aj.)

Na účtu 042 – *nedokončený dlouhodobý hmotný majetek* jsme identifikovali položky, které jsou již v užívání. Hodnota tohoto majetku k 31.12.2013 činila u účetního centra TSK 258 511 tis. Kč (k nejvýznamnějším projektům patří např.: 26 578 tis. Kč – dočasné dopravní propojení Jižní spojka – Ke Garážím – 5. května, 42 222 tis. Kč Svatovítská – Hluk, 78 220 tis. Kč tunel Letná – jižní portál, 61 120 tis. Kč – v Holešovičkách, 50 371 tis. Kč – Chlumecká aj.).

Na účtu 042 – *nedokončený dlouhodobý hmotný majetek* jsme identifikovali položky, které jsou již v užívání. Hodnota tohoto majetku k 31.12.2013 činila u účetního centra MHMP 929 629 tis. Kč (k nejvýznamnějším projektům patří: 830 154 tis. Kč – nákup nemovitého majetku Dopravní podnik HMP a.s.).

Vzhledem k tomu, že výše uvedený majetek vykazovaný na účtu 041 a 042 nebyl vyveden na příslušné majetkové účty, nebylo mu přiřazeno inventární číslo, nebyl klasifikován dle přílohy č. 1 Českého účetního standardu č. 708 a nebyl zatříděn do příslušných účetních odpisových skupin, nebyly k tomuto dlouhodobému majetku zaúčtovány, v souladu s platnou legislativou, k 31.12.2013 odpisy. Výše odpisů a jejich vliv na „Vlastní jmění“ není v tuto chvíli možné odhadnout.

Na účtu 042 – *nedokončený dlouhodobý hmotný majetek* účetního centra Pražské vodohospodářské společnosti a.s. („PVS“) je pod ORG 6590 zůstatek ve výši 3 180 684 tis. Kč. Náklady související s pořízením majetku jsou stanoveny až dle soupisu majetku určenému k zařazení do užívání, který je každoročně zasílán z PVS.



Neexistuje pravidelná kontrola nákladů, které jsou v průběhu let zaúčtovány a nákladů, na jejichž základě je stanovena pořizovací cena. Vedení položek pod jedním kódem neumožňuje vlastnímu HMP sledovat jednotlivé zakázky, proto není možné identifikovat projekty, které jsou ve fázi skutečné rozpracovanosti a ty, které jsou delší dobu bez pohybu nebo v užívání.

K 31.12.2013 byly na účtu 042 – *nedokončený dlouhodobý hmotný majetek* vedeny položky majetku určeného k demolici ve výši 136 199 tis. Kč. V případě, že tento majetek nebude v budoucnu využit pro další investiční činnost HMP, je hodnota toho majetku nižší než vykazovaná, což by mělo být zohledněno formou opravné položky, případně účetním odpisem schváleným příslušnými orgány HMP. Pokud tento majetek využít pro další investiční činnost HMP nebude, pak by měl mít přiřazeno inventární číslo, příslušný kód dle platné klasifikace a stanoven odpisový plán.

K 31.12. 2013 byl na účtu 021 – *stavby (analytické účty 118, 218, 318, 428, 528, 618, 628) a 022 – samostatné movité věci a soubory movitých věcí (analytický účet 018)* veden majetek ve výši 11 167 896 tis. Kč bez inventárního čísla. Jedná se o majetek, který byl zkolaudován a ke kterému byla zaúčtována konečná faktura. Tento majetek byl účetně převeden z účtu 042 – *nedokončený dlouhodobý hmotný majetek na účet 021 - stavby*, ale odbor SVM tento majetek od odboru OMI nepřevzal, nepřidělil mu inventární číslo a nepodepsal trojstranný protokol mezi OMI, SVM a budoucím správcem majetku. Z tohoto důvodu tak odbor OMI formálně za tento nepřevedený majetek dále zodpovídá a musí v rámci svého rozpočtu hradit údržbu, opravy a ostatní náklady související s nepřevzatým majetkem ze strany SVM a budoucího správce-provozovatele. Vzhledem k tomu, že položky tohoto dlouhodobého majetku neměly přiřazeno inventární číslo, nebyly klasifikovány dle přílohy č. 1 Českého účetního standardu č. 708 a nebyly zatříděny do příslušných účetních odpisových skupin, nebyly k tomuto dlouhodobému majetku zaúčtovány, v souladu s platnou legislativou, k 31.12.2013 odpisy. Vzhledem k absenci klasifikace a zatřídění do odpisových skupin se výše odpisů a jejich vliv na „Vlastní jmění“ není v tuto chvíli možné odhadnout.

Na účtu 021 – *stavby* je k 31.12.2013 pod inventárním číslem 700014 účetního centra TSK veden Lanový most Y529 – ve výši 129 769 tis. Kč. V příloze k vyčíslení pořizovací ceny je uvedeno, že se jedná o havarijní opravu římsy lanového mostu. Pokud se jednalo o opravu a nikoli technické zhodnocení dlouhodobého majetku, neměla být uvedena částka považována za investiční výdaj a zaúčtována na příslušný majetkový účet a následně odpisována, ale správně měla být považována za běžný výdaj a účtována přímo do nákladů.

Na účtu 021 – *stavby* je k 31.12.2013 pod inventárním číslem 700083 účetního centra TSK vedena Sanace pobřežní zdi, Praha 7. Oprava nábrežní zdi od rampy k Pichlovi po operu u Štefánikova mostu ve výši 22 080 tis. Kč. Pokud se jednalo o opravu a nikoli technické zhodnocení dlouhodobého majetku, neměla být uvedena částka považována za investiční výdaj a zaúčtována na příslušný majetkový účet a následně odpisována, ale správně měla být považována za běžný výdaj a účtována přímo do nákladů.

Zůstatková cena prodaných pozemků je účtována do nákladů jednorázově na základě vyřazovacího protokolu vystaveného odborem SVM. Tento protokol je však připravován s časovou prodlevou. V případech, kdy byl vyřazovací protokol k pozemkům prodaným v roce 2012 vystaven až v roce 2013, došlo k zaúčtování zůstatkové ceny do nákladů až v roce 2013. Na námi vybraném vzorku jsou náklady k 31.12.2013 nadhodnoceny o 16 392 tis. Kč, jednalo se o kupní smlouvu: KUP/83/02/005944/2012.

Vlastnictví mnoha pozemků nebylo dosud zapsáno do knih katastrálního úřadu. Na mnohé pozemky byl vznesen restituční nárok. K 31.12.2013 představoval objem dosud nevypřádaných pozemků částku 876 254 tis. Kč. HMP nakládá s tímto majetkem jako s vlastním až do doby rozhodnutí soudu. V případě, že soud rozhodne v neprospěch HMP, bude tento majetek odúčtován;

Při detailním testování účetních odpisů vybraných položek dlouhodobého nehmotného

a hmotného majetku jsme zjistili, že některá účetní centra HMP (např. TSK) nedodržela délku odpisování stanovenou interní směnicí MHMP č. 6.

U některých skupin majetku byla na základě odborného posouzení konkrétních položek majetku délka odpisování prodloužena, u jiných naopak zkrácena. Ze získaných informací vyplývá, že délka odpisování byla upravena následně na základě odhadu technických pracovníků jednotlivých účetních center, ale tento odhad již nebyl zapracován do interní Směrnice MHMP č. 6. Jedná se o např. tato inventární čísla: TSKRDS000486, TSKRDS000471. Doba užívání byla ve směnici stanovena na 50 let, ale na kartě majetku pouze 20 let. Rozdíl ve výpočtu při použití doby používání 50 a 20 let činí 190 841 tis. Kč.

V průběhu roku 2013 byl postupně odpisován majetek, který byl v užívání, ale do konce roku 2012 byl bez inventárního čísla a nebyl odpisován. Celá částka kumulovaných odpisů do 31.12.2012 byla zaúčtována na účet 406 - oceňovací rozdíly při prvotním použití metody. Vzhledem k tomu, že prvotní zaúčtování odpisů jako změny metody bylo prováděno k 31.12.2011, odpisy za rok 2012 účtované v roce 2013 představují opravu chyby a neměly být zaúčtovány na účet 406 - oceňovací rozdíly při prvotním použití metody, ale na účet 408 - opravy minulých období. Částku vztahující se ke odpisům roku 2012 nedokáže vlastní HMP vyčíslit.

Vlastní HMP zaúčtovalo na základě řádné inventarizace k 31.12.2013 manko ve výši 109 220 tis. Kč a na základě výsledků mimořádného auditu manko ve výši 7 807 tis. Kč. Nejvýznamnější část identifikovaného manka tvořila výpočetní technika v pořizovací hodnotě 12 490 tis. Kč a Praha bezdrátová v pořizovací hodnotě 77 164 tis. Kč odboru informatiky („INF“). V průběhu března a dubna 2014 došlo k dohledání velké části chybějících položek, a to v celkové výši 103 089 tis. Kč. Z výše uvedeného vyplývá, že inventarizace majetku a závazků k 31.12.2013 nebyla provedena v souladu se zákonem č. 563/1991 Sb., o účetnictví § 29 a § 30, ve znění pozdějších předpisů a prováděcí vyhláškou č. 270/2010 Sb., ve znění pozdějších předpisů, protože k 31.12.2013 byly zaúčtovány inventarizační rozdíly k majetku, který byl následně z větší části dohledán. Vzhledem k tomu, že projekt Praha bezdrátová považuje HMP za zmařenou investici, domníváme se, že je vhodné, tento majetek popsat a předložit jej příslušným orgánům HMP ke schválení o odpisu. Po schválení příslušným orgánem pak schválený majetek odepsat do nákladů.

Od listopadu 2009 není do majetku HMP zařazován dlouhodobý nehmotný majetek a samostatné movité věci a soubory movitých věcí, které jsou ve správě společnosti PVS a tento majetek tedy není vykazován v rozvaze HMP. Hodnota tohoto dlouhodobého majetku, který je v evidenci PVS a nikoli v evidenci HMP, činila k 31.12.2013 přibližně 220 844 tis. Kč. Vzhledem k tomu, že tento majetek není v evidenci vlastního HMP, nebyly k tomuto dlouhodobému majetku v souladu s platnou legislativou k 31.12.2013 zaúčtovány odpisy. Výše odpisů a jejich vliv na „Vlastní jmění“ se nedá odhadnout. Zároveň byl na začátku roku 2014 identifikován morálně zastaralý majetek v hodnotě cca 194 mil. Kč, ke kterému by měla být vytvořena k 31.12. opravná položka anebo by měl být, po schválení příslušným orgánem, plně odepsán do nákladů.

Nařízení ředitele MHMP vztahující se k evidenci a k inventarizaci majetku ve vlastnictví HMP ve správě MHMP se vztahuje na všechny zaměstnance, včetně vedoucích zaměstnanců, ředitelů, či jiných osob úřadu MHMP, ale nikoli na volené orgány, které pro výkon své činnosti používají majetek (např. notebooky, mobilní telefony apod.), který je ve vlastnictví HMP. Ze získaných informací vyplývá, že na konci volebního období schvaluje rada HMP svým usnesením postup pro nakládání s majetkem, ve vlastnictví HMP, který používají volené orgány pro výkon své činnosti během mandátu. Vzhledem k tomu, že mandát může skončit volenému orgánu před koncem volebního období, je vhodné, aby bylo takové usnesení schvalováno pravidelně např. na začátku každého kalendářního roku, aby bylo zajištěno zejména to, jak bude majetek evidován při jeho vydání, jak bude probíhat jeho inventura, jak bude tento majetek vypořádán při ukončení mandátu a jak bude postupovat HMP v případě, kdy volený orgán nedodrží postup stanovený daným usnesením.

Interní audit MHMP provedl audit v oblasti prodeje majetku HMP. Auditem byly zjištěny

<b>Oblast</b>	<b>Zjištění</b>
	nedostatky v oblasti řídicí kontroly, nedostatky při samotném prodeji majetku a při hodnocení výběrového řízení.
<b>Dlouhodobý finanční majetek</b>	<p>Opravná položka k majetkovým účastem evidovaným na účtu 061 – majetkové účasti v osobách s rozhodujícím vlivem je, podle našeho názoru, k 31.12.2013 celkově podhodnocena o 8 007 tis. Kč (z toho 8 129 tis. Kč připadá na podhodnocení opravné položky k účasti ve společnosti Obecní dům, a.s. a 122 tis. Kč činí nadhodnocení opravné položky k účasti ve společnosti Kongresové centrum Praha, a.s.)</p> <p>Majetkové účasti vedené na účtu 069 – ostatní dlouhodobý majetek byly oceněny na základě nezávislého znaleckého posudku. Hodnota podílu HMP na vlastním kapitálu společnosti PPF banka a.s. k 31.12.2013 je, podle našeho názoru, oproti hodnotě vykazované na účtu 069 – ostatní dlouhodobý majetek nižší o 28 017 tis. Kč.</p>
<b>Dlouhodobé pohledávky</b>	Na účtu 469 – ostatní dlouhodobé pohledávky je vedena pohledávka po splatnosti za společností EUROCAST, a.s. z roku 1999 ve výši 173 537 tis. Kč (částka je včetně úroků). K 31.12.2013 zaúčtovalo vlastní HMP 100% opravnou položku k této nedobytné pohledávce do výkazu zisku a ztráty, a tak jednorázově ovlivnilo výsledek hospodaření HMP za rok 2013, přičemž opravná položka měla být vytvořena již v minulých letech.
<b>Krátkodobé pohledávky</b>	Pohledávky vlastního HMP vůči společnosti DELTA CENTER a.s. v celkové výši 255 789 tis. Kč byly vykázány v souladu s podkladovou dokumentací (tj. smlouvou, dodatky ke smlouvě apod.). Vzájemné pohledávky a závazky obou účetních jednotek však nebyly k 31.12.2013 ani k 31.12.2012 odsouhlaseny. Jednání o sporných částkách mezi oběma smluvními partnery probíhají.
<b>Nerozdělený zisk, neuhrazená ztráta minulých let</b>	<p>Při porovnání zůstatku účtu 432 – <i>nerozdělený zisk, neuhrazená ztráta minulých let</i> k 31.12.2012 a zůstatku účtu 432 – <i>nerozdělený zisk, neuhrazená ztráta minulých let</i> k 31.12.2013 byl identifikován rozdíl ve výši 906 623 tis. Kč, který je způsoben zejména nedodržением nastavené metodiky účtování vybraných účetních případů (např. zpřesnění výpočtu splatné daně za hospodářskou činnost MČ, výnosy ze zón placeného stání apod.).</p> <p><i>Účet 432 – nerozdělený zisk, neuhrazená ztráta minulých let</i> by měl obsahovat nerozdělené zisky a neuhrazené ztráty minulých let. Vlastní HMP však proti tomuto účtu účtuje v běžném období výše popsané účetní transakce. Pokud vlastní HMP identifikuje v daném účetním období položky, které měly být např. zaúčtovány proti nákladům/výnosům minulých účetních období, tzn., že tyto položky by ovlivnily výši výsledku hospodaření minulých období, nemůže tyto položky účtovat proti účtu 432 – <i>nerozdělený zisk, neuhrazená ztráta minulých let</i>, ale musí u každé takové položky zvážit, na základě stanovené hladiny významnosti, správný postup účtování. „Rozdělení“ již schváleného výsledku hospodaření může odsouhlasit pouze příslušný orgán HMP.</p> <p>V souladu s platnou legislativou bude zastupitelstvo HMP schvalovat účetní závěrku HMP a výsledek hospodaření, včetně jeho „rozdělení“, z tohoto důvodu nebude v budoucnu možné bez schválení tohoto orgánu měnit výši již schváleného a rozděleného výsledku hospodaření.</p> <p>HMP vystupuje navenek jako jeden celkem, je proto nutné, aby byla nastavena v rámci celého HMP jednotná metodika postupů účtování. Pokud jednotná metodika nastavena nebude, pak nebude zaručeno, aby jak vlastní HMP, tak MČ účtovaly správně o vzájemných transakcích. Rozdílné účtování vzájemných transakcí tak může mít vliv nejenom na vypovídací schopnost samotné účetní závěrky, ale i na budoucí konsolidaci.</p>
<b>Rezervy</b>	HMP se účastní mnoha soudních sporů v pozici žalovaného (tzv. pasivní spory). Evidence soudních sporů je vedena od roku 2012 v aplikaci ESS (evidence soudních sporů). HMP má k dispozici kompletní přehled o všech probíhajících sporech vedených proti HMP a zná i výši finančního plnění zprohraných soudních sporů daného kalendářního roku. Přesto,

Oblast	Zjištění
	<p>nelze, dle poskytnutých informací, spolehlivě stanovit částku potenciálního závazku ani pravděpodobnost nepříznivého dopadu těchto soudních sporů. Z tohoto důvodu nebyla k 31. 12. 2013 vytvořena rezerva na soudní spory.</p> <p>Oddělení interního auditu Magistrátu HMP je, v souladu s interními pravidly Magistrátu HMP, místem kde by měly být shromažďovány všechny kopie zpráv z kontrol provedených externími subjekty. V roce 2013, stejně jako v roce 2012, nemělo toto oddělení k dispozici zcela kompletní databázi všech soudních sporů. Interní pravidla MHMP nejsou dodržována a vedení HMP tak nemá k dispozici dostatečné informace pro tvorbu rezerv na případná rizika vyplývající z výsledků externích kontrol.</p>
<b>Krátkodobé závazky</b>	<p>Vlastní HMP zaúčtovalo do svých krátkodobých závazků faktury od společnosti Metrostav a.s. v souvislosti se stavebními pracemi provedenými v rámci investiční akce „Tunel Blanka“. K 31.12.2013 je však většina těchto závazků v celkové výši cca 2,87 mld. Kč po splatnosti. Z poskytnutých informací roku 2014 vyplývá, že na základě rozhodnutí rozhodčího soudu musí společnost Metrostav a.s. dokončit tunel Blanka a HMP musí za provedené práce zaplatit.</p> <p>K některým dodavatelům nelze ze systému vygenerovat kompletní položkový soupis faktur podle splatnosti, tzn., že není možné ověřit skutečnou výši závazků vlastního HMP po splatnosti.</p>
<b>Náklady a výnosy</b>	<p>Vlastní HMP zaúčtovalo do výkazu zisku a ztráty 321 274 tis. Kč vztahujících se ke kompenzaci pro Dopravní podnik hl. m. Prahy, a. s. - smlouva o veřejných službách ve veřejné dráze a městské autobusové dopravě v systému PID za rok 2012, a tak jednorázově ovlivnilo výsledek hospodaření HMP za rok 2013 o náklady z předchozího roku.</p> <p>Vlastní HMP zaúčtovalo do výkazu zisku a ztráty dvě faktury č. 1301H00084 a č. 1301H00085 od COPA Retail, s.r.o. ve výši 50 430 tis. Kč a 10 180 tis. Kč, které měly být zaúčtovány v roce 2012. Opravou této chyby v roce 2013 byl jednorázově ovlivněn výsledek hospodaření HMP za rok 2013 o náklady vztahující se k předcházejícímu účetnímu období.</p> <p>Vlastní HMP provedlo v roce 2013 stomo časového rozlišení přijatých úroků z derivátových operací z roku 2012 ve výši 259 410 tis. Kč na účet 662 – úroky, tímto zápisem vykazuje tento účet záporný zůstatek. Správně by měl být rozdíl mezi částkou časového rozlišení a částkou skutečně vyúčtovanou vykazován na nákladovém účtu úroků.</p>
<b>Podrozvahové účty</b>	<p>K 31.12.2013 je zůstatek účtu 972 – <i>dlouhodobé podmíněné závazky ze smluv o pořízení dlouhodobého majetku</i> nadhodnocen o 269 393 tis. Kč (největší část se vztahuje k projektu ústřední čistička odpadních vod Císařský ostrov ve výši 237 820 tis. Kč), a to z důvodu pozdního předávání informací mezi odbory Magistrátu HMP.</p> <p>Na podrozvahovém účtu 974 – <i>dlouhodobé podmíněné závazky z jiných smluv</i> je, obdobně jako v minulých obdobích, vykazováno k 31.12.2013 124 047 tis. Kč vztahujících se k půjčkám od fyzických nebo právnických osob společnosti Pražské kanalizace a vodní toky s. p. Tato organizace již neexistuje. Ze získaných informací vyplývá, že v případě žádosti o vrácení této půjčky připadá povinnost vrátit půjčku na vlastní HMP. Vlastní HMP neprovedlo právní posouzení jednotlivých smluv. V rozvaze vlastního HMP k 31.12.2013 potenciální závazky zaúčtovány nejsou.</p> <p>Z podrozvahového účtu 974 – <i>dlouhodobé podmíněné závazky z jiných smluv</i> nebyla k 31.12.2013 odúčtována částka nevyčerpané dotace v celkové hodnotě 9 797 tis. Kč vztahující se k ukončené akci č. 24022 – Fakultní nemocnice v Motole – operační program OPK č. smlouvy INO/02/01/001663/2010.</p>
<b>Příloha</b>	<p>Příloha účetní závěrky sestavená k 31.12.2013 neobsahuje textové části tak, jak požaduje zákon č. 563/1991 Sb., o účetnictví. HMP zaslalo účetní závěrku do Centrálního systému účetních informací státu (CSÚIS) dle platných předpisů a ve stanoveném formátu. Příloha bez</p>

Oblast	Zjištění
	textové části byla CSÚIS přijata bez výhrad. Ministerstvo financí ČR o doplnění textové části HMP nepožádalo; HMP vystupuje jako jeden subjekt, ale nemá k dispozici ani podrobné informace za jednotlivé MČ, které jsou samostatnými účetními jednotkami, ani technické vybavení k tomu, aby textové části byly za celé HMP doplněny.
<b>Inventarizace majetku a závazků</b>	Inventarizace majetku a závazků k 31.12.2013 nebyla provedena v souladu se zákonem č. 563/1991 Sb., o účetnictví § 29 a § 30, ve znění pozdějších předpisů a prováděcí vyhláškou č. 270/2010 Sb., ve znění pozdějších předpisů, protože např. nebyla provedena inventura veškerého majetku a závazků Magistrátu HMP, podmíněné závazky z jiných smluv ve výši 124 047 tis. Kč vztahující se k půjčkám od fyzických nebo právnických osob nebyly opětovně analyzovány, byl zaúčtován inventarizační rozdíl ve výši 109 220 tis. Kč (nejvýznamnější část tvořila výpočetní technika v pořizovací hodnotě 12 490 tis. Kč a Praha bezdrátová v pořizovací hodnotě 77 164 tis. Kč odboru INF), ale v průběhu března a dubna 2014 došlo k dohledání velké části chybějících položek, a to v celkové výši 103 089 tis. Kč

b) chyby a nedostatky, které nemají závažnost nedostatků uvedených pod § 10 odst. 3 písm. c).

Oblast	Zjištění
<b>Veřejné zakázky</b>	
Zajištění systému nakládání se směsným a tříděným komunálním odpadem na území HMP od 1.11.2013	Zadavatel neuveřejnil dle § 147a bodu a) úplné znění dodatku ke smlouvě do 15 dnů po jeho uzavření. Dodatek byl na profilu zadavatele uveřejněn až 14.4.2014, tedy 166 dní po jeho uzavření.
Rekonstrukce vstupního prostoru u Citadely	Zadavatel neuveřejnil dle § 147a bodu a) úplné znění smlouvy do 15 dnů po jejím uzavření. Smlouva byla na profilu zadavatele uveřejněna až 2.12.2013, tedy 33 dní po jejím uzavření.
Provozní objekt zázemí zahradní údržby Stromovka	<p>Zadavatel neuveřejnil dle § 147a bodu a) úplné znění smlouvy do 15 dnů po jeho uzavření a dle bodu b) výši skutečně uhrazené ceny z a plnění VZ do 90 dnů od splnění smlouvy. Dodatek byl na profilu zadavatele uveřejněn až 11.4.2014, tedy 368 dní po jeho uzavření a výše skutečně uhrazené ceny dne 14.4.2014, tedy 166 dní po dokončení.</p> <p>Uchazeč DKK STAV s.r.o. doložil k prokázání profesních kvalifikačních předpokladů doklad o autorizaci za jedno ze 2 požadovaných osvědčení prostřednictvím subdodavatele (autorizovaný inženýr Ing. Slaviboj Baránek). Uchazeč však již nedoložil ČP dle § 53 odst. 2 písm. j), nedoložil smlouvu o smlouvě budoucí a neuvedl tohoto subdodavatele v seznamu subdodavatelů. Zadavatel měl vyzvat uchazeče k doložení dokladů. Uchazeč se umístil na 5. místě.</p> <p>Uchazeč VPK Suchý s.r.o. doložil k prokázání profesních kvalifikačních předpokladů doklad o autorizaci za obě 2 požadovaná osvědčení prostřednictvím subdodavatele (autorizovaný inženýr Ing. Miroslav Pelikán, Ing. Jan Soukup). Uchazeč však již neuvedl tyto subdodavatele v seznamu subdodavatelů. Zadavatel měl vyzvat uchazeče k doložení dokladů. Uchazeč vyloučen.</p> <p>Uchazeč KONSTRUKTIS a.s. nedoložil ČP dle § 62 odst. 3 požadované zadavatelem. Zadavatel měl vyzvat uchazeče k doplnění. Jelikož byl uchazeč vyřazen z důvodu neúplnosti nabídky (nevyplněný položkový rozpočet dle výkazu výměr), nemělo toto zjištění vliv na hodnocení nabídky. Uchazeč vyloučen.</p> <p>Uchazeč IREIN s.r.o. nedoložil požadované doklady o autorizaci k prokázání profesních kvalifikačních předpokladů a místo toho pouze doložil ČP dle § 62 odst. 3, kde zdůraznil, že 2 jeho zaměstnanci tento požadavek splňují. Uchazeč byl zadavatelem vyzván k doložení ČP dle § 62 odst. 3, což uchazeč neučinil a zadavatel jej tak vyloučil z výběrového řízení. Uchazeč však měl být zároveň vyzván k doložení dokladů o autorizaci a v případě jejich nedoložení vyloučen. Vzhledem k cenové nabídce a délce realizace v rámci nabídky nemá uvedené vliv na hodnocení nabídky.</p>

Oblast	Zjištění
<p><b>Veřejné zakázky</b></p> <p>Služby spočívající v dodatečné přípravě projektové, koordinační a jiné dokumentace pro zajištění stavby MO a v dodatečném autorském dozoru při realizaci stavby MO do dokončení stavby MO v termínu 04/2014 a skončení zkušebního provozu v termínu 12/2016</p>	<p>Zadavatel nepostupoval v souladu s § 147a bodem b) Zákona a neuveřejnil na svém profilu výši skutečně uhrazené ceny za plnění VZ za předchozí kalendářní rok.</p> <p>Zadavatel nepostupoval v souladu s § 156 bodem 1) a neuveřejnil na svém profilu informace vyžadované tímto paragrafem.</p> <p>Uchazeč SATRA, spol. s r.o. nedoložil ve své nabídce prohlášení dle § 68 odst. 3, písm. c). Zadavatel doložení tohoto dokumentu od uchazeče měl vyžádat ihned. Zadavatel doložení vyžádal až při auditu a dodavatel toto prohlášení doložil 29.4.2014. Jelikož se jedná o JŘBU dle § 23 bod 4) písm. a), nejedná se o pochybení, které by mělo vliv na výběr nejhodnější nabídky. Pochybení je jak na straně dodavatele, který prohlášení nedoložil, tak na straně zadavatele, který si prohlášení nevyžádal.</p>
<p>Hasičská zbrojnice Praha 17 - Řepy</p>	<p>Uchazeč VW WACHAL a.s. prokazoval při žádosti o účast splnění profesního kvalifikačního předpokladu - doklad o autorizaci inženýra v oboru statika a dynamika staveb prostřednictvím subdodavatele Ing. Petra Chytila. Uchazeč doložil se subdodavatelem uzavřenou mandátní smlouvu, ale nedoložil za subdodavatele ČP dle par. 53 odst. 1 písm. j). Uchazeč měl být vyzván k doložení. Jelikož uchazeč VW WACHAL a.s. byl vyloučen z výběrového řízení z důvodu nedoložení vysvětlení jiného nedostatku v zákonem stanovené lhůtě, nemělo toto pochybení s největší pravděpodobností vliv na výběr nejhodnější nabídky.</p>
<p>Dodávka čipových karet včetně služeb grafické a elektronické personalizace II</p>	<p>Zadavatel neuveřejnil dle ustanovení § 156 odst. 2) do 3 pracovních dnů od uveřejnění Oznámení o zakázce ze dne 25.2.2013, uveřejněno 26.2.2013. Lhůta pro uveřejnění tak byla do 1.3.2013. Zadavatel uveřejnil Odůvodnění dne 4.3.2013.</p> <p>Zadavatel si v ZD stanovil, že "Každý uchazeč, se kterým má být uzavřena rámcová smlouva, je povinen před jejím uzavřením předložit zadavateli originály nebo úředně ověřené kopie dokladů prokazujících splnění kvalifikace. Nesplnění této povinnosti se považuje za neposkytnutí součinnosti k uzavření smlouvy ve smyslu ustanovení § 82 odst. 5 zákona."</p> <p>Jelikož se jedná o rámcovou smlouvu, byli vybráni 2 uchazeči, kteří splnili veškeré požadavky dle zákona a zadavatele, k jejímu podpisu - MONET+, a.s. a sdružení Česká pošta, s.p. + Giesecke &amp; Devrient Slovakia, s.r.o. Uchazeč MONET+, a.s. ve své nabídce doložil veškeré dokumenty jako originály nebo úředně ověřené kopie. Uchazeč Česká pošta, s.p. + Giesecke &amp; Devrient Slovakia, s.r.o. však nebyl zadavatelem vyzván a nedoložil před podpisem smlouvy originály nebo úředně ověřené kopie dokumentů, jimiž prokazoval splnění kvalifikace. Zákon ustanovuje povinnost předložit originály v režimu Zjednodušeného podlimitního řízení. V ostatních případech dokládá uchazeč originály na základě žádosti zadavatele. Zadavatel měl ZD upravit tímto ustanovení dle ZVZ, nebo zadatele vyzvat k doložení originálů.</p>

Oblast	Zjištění
<b>Veřejné zakázky</b>	
Podpora a údržba (maintenance) systému Ginis - spisová služba	<p>Zadavatel nepostupoval v souladu s § 147a bodem b) Zákona a neuveřejnil na svém profilu smlouvu do 15 dnů od jejího uzavření.</p> <p>Zadavatel neuveřejnil v souladu s § 156 odst. 1 na svém profilu odůvodnění veřejné zakázky. Odůvodnění, které nám bylo předloženo, navíc nesplňovalo veškeré požadavky na obsah tak, jak je stanoví zmíněný paragraf ZVZ.</p> <p>Zadavatel si ve Výzvě k jednání v jednacím řízení bez uveřejnění ze dne 5.3.2013 a v Zadávací dokumentaci stanovil, že "Dle § 57 zákona předkládá zájemce prosté kopie dokladů prokazující splnění kvalifikace. Před uzavřením smlouvy dle ust. § 82 zákona požaduje zadavatel doložení originálů nebo úředně ověřených kopií těchto dokladů."</p> <p>Jako nejvhodnější uchazeč byla vybrána společnost GORDIC, spol. s r.o. Zadavatel však společnost nevyzval, a tedy nebyly doloženy originály nebo ověřené kopie dokladů k prokázání splnění kvalifikace před podpisem smlouvy. Zákon ustanovuje povinnost předložit originály v režimu Zjednodušeného podlimitního řízení. V ostatních případech dokládá uchazeč originály na základě žádosti zadavatele. Zadavatel měl ZD uzpůsobit tomuto ustanovení dle ZVZ, nebo žadatele vyzvat k doložení originálů.</p>
Oprava mostu X 566 (5. května, U Garáží DP), Praha 4, č. stavby 999 613.	<p>Zadavatel nepostupoval v souladu s ustanovením § 82, když neuzavřel s vítězným uchazečem smlouvu do 15 dnů od uplynutí lhůty pro podání námitek. Oznámení zadavatele o výběru nejvhodnější nabídky ze dne 19.2.2013 bylo naposledy doručeno 20.2.2013, lhůta pro uzavření smlouvy tak byla 22.3.2013. Zadavatel s vybraným uchazečem uzavřel Smlouvu o dílo č. 3/13/2300/8 dne 25.3.2013</p> <p>Zadavatel nepostupoval v souladu s ustanovením § 147a b) a c) ZVZ a neuveřejnil do 31.března 2014 skutečně uhrazenou cenu za plnění VZ v roce 2013 spolu se seznamem subdodavatelů za rok 2013.</p>
MČ Praha 6, chod. prog. 2010 – 2013, Na Čihadle, č. akce 862/6, Praha 6	<p>Protokol o otevírání obálek s nabídkami je datován ke 14. 5. 2013, přestože lhůta pro otevírání obálek byla stanovena na 28.5.2013 a dle Seznamu nabídek ze dne 28. 5. 2013 byly všechny nabídky přijaty v období 27. - 28. 5. 2013. Chybně datovaný Protokol dle našeho názoru nemá vliv na výběr nejvhodnějšího dodavatele.</p> <p>Zadavatel nevyzval před podpisem smlouvy vybraného dodavatele k předložení originálů dokladů dle § 62, odst. 3 ZVZ a dle Výzvy k veřejné nabídce ze dne 7. 5. 2013. Toto zjištění nemá dle našeho názoru vliv na výběr nejvhodnějšího dodavatele, neboť vybraný dodavatel prokázal splnění kvalifikace v předložené nabídce.</p>



<b>Oblast</b>	<b>Zjištění</b>
<b>Podpisové vzory</b>	Z konfirmace poskytnuté Českou spořitelnou a.s. vyplynulo, že podpisové právo k některým bankovním účtům vlastního HMP mají i dvě osoby, které již nejsou zaměstnány na Magistrátu HMP. Z toho vyplývá, že osoby mající dispoziční práva k jednotlivým bankovním účtům nejsou průběžně příslušnými odbory kontrolovány a aktualizovány. Vzhledem k nastaveným kontrolním mechanismům pro dispozice s bankovními lze tento nedostatek klasifikovat jako méně závažný.

Součástí zprávy o výsledku přezkoumání hospodaření není Dopis vedení HMP, protože tento dopis nebyl vypracován.

### C. Upozornění na případná rizika

Na základě zjištění podle ustanovení § 10 odst. 2 písm. b) zákona č. 420/2004 Sb., ve znění pozdějších předpisů, upozorňujeme na následující případná rizika, která mohou mít negativní dopad na hospodaření HMP v budoucnosti:

Oblast	Zjištění
<b>Dlouhodobý majetek</b>	<p>Vlastnictví mnoha pozemků nebylo dosud zapsáno do knih katastrálního úřadu. Na mnohé pozemky byl vznesen restituční nárok. K 31.12.2012 představoval objem dosud nevyporádaných pozemků částku 876 254 tis. Kč. HMP nakládá s tímto majetkem jako s vlastním až do doby rozhodnutí soudu. V případě, že soud rozhodne v neprospěch HMP, bude tento majetek odúčtován;</p> <p>Některé položky dlouhodobého majetku v užívání:</p> <ol style="list-style-type: none"><li>nebyly k 31.12.2013 zařazeny na příslušný majetkový účet,</li><li>neměly přiřazené inventární číslo v souladu s přílohou č. 1 českého účetního standardu č. 708,</li><li>nebyly zaříděny do příslušných účetních odpisových skupin,</li><li>neměly, v souladu s platnou legislativou, k 31.12.2013 spočítány a zaúčtovány odpisy.</li></ol> <p>K 31.12.2013 představoval objem tohoto dlouhodobého majetku částku 17 235 893 tis. Kč. Výše odpisů a jejich vliv na „Vlastní jmění“ se nedá odhadnout.</p> <p>K 31.12.2013 byly na účtu 042 – <i>nedokončený dlouhodobý hmotný majetek</i> vedeny položky majetku určeného k demolici ve výši 136 199 tis. Kč. V případě, že tento majetek nebude v budoucnu využit pro další investiční činnost HMP, je hodnota toho majetku nižší než vykazovaná, což by mělo být zohledněno formou opravné položky, případně účetním odpisem schváleným příslušnými orgány HMP. Pokud tento majetek využít pro další investiční činnost HMP nebude, pak by měl mít přiřazeno inventární číslo, příslušný kód dle platné klasifikace a stanoven odpisový plán.</p> <p>Pro správu, evidenci a odpisování dlouhodobého majetku využívá vlastní HMP různé SW systémy. Aplikace SEM (základní evidence majetku) slouží pro zabezpečení úkolů odboru SVM a účetní systém GINIS (základní účetní systém), který užívá odbor UCT, pro zabezpečení účetnictví HMP. Součástí systému GINIS je i majetkový modul MAJ, který je nástrojem pro provádění účetních operací souvisejících s dlouhodobým majetkem. Vzhledem k tomu, že aplikace SEM a GINIS spolu automaticky nekomunikují, že jednotlivé položky dlouhodobého majetku jsou do obou systémů vkládány ručně, a to jak na odboru SVM, tak na odboru UCT a modul MAJ, neobsahuje všechny položky obsažené v aplikaci SEM, nemá HMP úplný a detailní přehled o svém majetku.</p> <p>V souvislosti s probíhající rekodifikací občanského a obchodního práva vstoupil dne 1.1.2014 v platnost nový občanský zákoník a zákon o obchodních korporacích. Tato skutečnost ovlivní proces řešení nevyjasněných majetkoprávních vztahů v otázce vlastnictví dlouhodobého majetku evidovaného HMP a doporučujeme tedy zvážit vliv nově platných zákonů na proces vyjasňování majetkoprávních vztahů.</p>
<b>Dlouhodobý majetek</b>	<p>Inventarizace majetku a závazků k 31.12.2013 nebyla provedena v souladu se zákonem č. 563/1991 Sb., o účetnictví § 29 a § 30, ve znění pozdějších předpisů a prováděcí vyhláškou č. 270/2010 Sb., ve znění pozdějších předpisů, protože např. nebyla provedena inventura veškerého majetku a závazků Magistrátu HMP, podmíněné závazky z jiných smluv ve výši 124 047 tis. Kč vztahující se k půjčkám od fyzických nebo právnických osob nebyly opětovně analyzovány, byl zaúčtován inventarizační rozdíl ve výši 109 220 tis. Kč. Nejvýznamnější část tvořila výpočetní technika v pořizovací hodnotě 12 490 tis. Kč a Praha bezdrátová v pořizovací hodnotě 77 164 tis. Kč odboru INF. V průběhu března a dubna 2014 došlo k dohledání velké části chybějících položek, a to v celkové výši 103 089 tis. Kč.</p>

<b>Oblast</b>	<b>Zjištění</b>
<b>Majetkové účasti</b>	HMP je nepřímo vystaveno riziku plynoucímu z podnikatelských společností, kde je zřizovatelem nebo zakladatelem (např. Dopravní podnik hl. m. Prahy, akciová společnost, Kongresové centrum Praha, a.s. apod.) a kde přejímá jejich rizika ať už formou poskytování finančních prostředků, nebo formou specifických smluvních ujednání. Tato rizika zahrnují nejen rizika finanční (nastavení typu úročení financování, měnová rizika plynoucí z financování), ale i rizika komoditní (rizika růstu cen nafty a elektřiny) a operační (ztráty a náklady plynoucí ze selhání lidských zdrojů, IT systémů, škod na zdraví a majetku, atd.).
<b>Pohledávky</b>	Vlastní HMP vytvořilo k 31.12.2013 opravné položky k pohledávkám v souladu s platnou legislativou, tj. § 65 vyhlášky č. 410/2009 Sb. (tj. 10% za každých 90 dnů po splatnosti). I přes vytvořenou opravnou položku může být vykazovaná hodnota některých pohledávek vyšší než je jejich reálná hodnota, a to právě z důvodu omezení tvorby opravných položek k nedobytným a pochybným pohledávkám.
<b>Krátkodobé závazky</b>	Vlastní HMP zaúčtovalo do svých krátkodobých závazků faktury od společnosti Metrostav a.s. v souvislosti se stavebními pracemi provedenými v rámci investiční akce „Tunel Blanka“. K 31.12.2013 je však většina těchto závazků v celkové výši cca 2,87 mld. Kč po splatnosti. Z poskytnutých informací vyplývá, že na základě rozhodnutí rozhodčího soudu musí společnost Metrostav a.s. dokončit tunel Blanka a HMP musí za provedené práce zaplatit.  K některým dodavatelům nelze z účetního systému vygenerovat položkový soupis všech faktur podle jejich splatnosti, tzn., že není možné ověřit skutečnou výši závazků vlastního HMP po splatnosti.
<b>Rezervy</b>	MHMP vypracoval interní směrnici vztahující se k rezervám, ale tato směrnice je velmi obecná a neobsahuje druhy rezerv, která by MHMP mohl tvořit. Hranice významnosti byla stanovena na 50 mil. Kč pro účtování o rezervách. Vzhledem k tomu, že stanovená hranice významnosti je stanovena pouze pro jednotlivé případy, nikoli jak pro jednotlivé případy, tak jejich součet (kumulaci), mohou mít položky materiální (významný) dopad na účetní závěrku, která tak nemusí podávat věrný a poctivý obraz předmětu účetnictví a finanční situace HMP.  HMP se účastní mnoha soudních sporů v pozici žalovaného (tzv. pasivní spory). Evidence soudních sporů je vedena od roku 2012 v aplikaci ESS (evidence soudních sporů). HMP má k dispozici kompletní přehled o všech probíhajících sporech vedených proti HMP a zná i výši finančního plnění zprohraných soudních sporů daného kalendářního roku. Přesto, nelze, dle poskytnutých informací, spolehlivě stanovit částku potenciálního závazku ani pravděpodobnost nepříznivého dopadu těchto soudních sporů. Z tohoto důvodu nebyla k 31. 12. 2013 vytvořena rezerva na soudní spory.
<b>Deriváty a řízení rizik</b>	Vlastní HMP implementovalo zajišťovací účetnictví, aby eliminovalo možné dopady přecenění derivátů do výsledku hospodaření. Vyhodnocování efektivity zajištění probíhá porovnáním změny cash flow zajišťované položky (dluhopis/úvěr) a zajišťujícího instrumentu (úrokový swap) na základě paralelního posunu úrokové křivky o plus 1% a minus 1% a výpočtu příslušných forwardových úrokových sazeb. Tento způsob vyhodnocování efektivity je poměrně zjednodušený a není plně v souladu s platnou legislativou § 60 vyhlášky č. 410/2009 Sb., popř. mezinárodní účetními standardy.
<b>Schvalování účetní závěrky a výsledek hospodaření</b>	V souladu se změnou zákona č. 563/1991 Sb., o účetnictví a zákona č. 131/2000 Sb., o HMP má zastupitelstvo HMP povinnost schvalovat účetní závěrku HMP. Účetní závěrku HMP sestavenou k 31.12.2013 bude zastupitelstvo HMP schvalovat v roce 2014. Ze zákona č. 131/2000 Sb., však specificky nevyplývá, že by se tato povinnost vztahovala i na zastupitelstva jednotlivých MČ, i když je v zákoně uvedeno... <i>“zastupitelstvo HMP schvaluje po projednání s MČ účetní závěrku“</i> .... Požadavek na schvalování účetní závěrky jednotlivými MČ byl stanoven usnesením rady HMP č. 843 ze dne 22.4.2014. Statut (vyhláška upravující vztahy mezi MHMP a MČ) upraven zatím v tomto smyslu nebyl.

Oblast	Zjištění
	<p>Výsledek hospodaření po zdanění celkem (tzn. za hlavní i hospodářskou činnost) uvedený ve výkazu zisku a ztráty se významně liší od salda příjmů a výdajů, které je uvedeno ve finančním výkazu. Výkaz zisku a ztráty je, v souladu s metodickými předpisy platnými pro rok 2013, sestaven na akruální bázi, kdy jsou náklady a výnosy vykazovány v období, se kterým věcně a časově souvisí, zatímco finanční výkaz „Přehled pro hodnocení plnění rozpočtu“ je zpracován na bázi hotovostní, tedy na základě skutečných příjmů a výdajů. Závěrečný účet HMP za rok 2013 by měl obsahovat i vysvětlení, proč se hospodářské výsledky dle výkazu zisku a ztráty a dle salda příjmů a výdajů významně liší a nejsou zde ani vyčísleny položky, které tento významný rozdíl způsobují.</p>
<b>Oddělení interního auditu</b>	<p>Identifikace rizik, a tedy i rizik podvodu, je součástí každého prováděného auditu a je i součástí celkové analýzy rizik, kterou provádí IA MHMP. Dle názoru IA MHMP chybí na Magistrátu HMP risk management, který by rizika řídil.</p>
<b>IT systémy</b>	<p>Usnesením rady HMP č. 2136 ze dne 19.11.2013 k záměru na vypsání zakázky na nový ekonomický informační systém pro HMP formou otevřeného řízení bylo uloženo odborům INF a UCT MHMP navrhnout způsob zajištění podpory stávajících ekonomických systémů na dobu nezbytně nutnou do realizace nového řešení. Vzhledem k této skutečnosti je nutné upozornit HMP na nejčastější příčiny problémů, se kterými se může HMP potýkat při zadání nové IT zakázky:</p> <ul style="list-style-type: none"> <li>- zmatené zdůvodnění a nedostatečně precizní strategické zadání</li> <li>- budoucí uživatel se často dostane do hry pozdě a projekt se musí následně předělávat s rostoucími časovými i finančními náklady</li> <li>- slabé a v čase proměnlivé týmy s nevhodnou kvalifikací a nedostatečným definováním odpovědností a kompetencí</li> <li>- nerealisticky nastavené harmonogramy</li> <li>- nedostatečné testování jednotlivých etapových cílů</li> <li>- časté změny požadavků</li> <li>- výstavba v praxi neověřeného a nestandardního řešení</li> </ul> <p>V případě, kdy HMP jako celek nebude schopné plnit povinnosti vyplývající z platné legislativy (např. zákon č. 563/1991 Sb., o účetnictví, vyhláška č. 383/2009 Sb., technická vyhláška apod.) a předávat požadované výstupy do CSÚIS ve stanovených formátech, termínech apod., může být HMP vystaveno případným sankcím ze strany příslušného správního orgánu.</p>

**D. Podíl pohledávek a závazků na rozpočtu vlastního HMP a podíl zastaveného majetku na celkovém majetku vlastního HMP podle ustanovení § 10 odst. 4 písm. b) zákona č. 420/2004 Sb.**

K datu vyhotovení této zprávy nebyly k dispozici údaje o dlouhodobých pohledávkách, vztahujících se k následujícímu rozpočtovému roku (pokud výše splátek k inkasu v následujícím roce byla stanovena smlouvou resp. splátkovým kalendářem), a údaje o zastaveném movitém a nemovitém majetku dle inventurních soupisů a analytických účtů, případně operativní evidence, doložené výpisem z listu vlastníka a úvěrovými smlouvami jednotlivých městských částí HMP. Z tohoto důvodu zde uvádíme finanční ukazatele pouze za vlastní HMP (tzn. bez MČ) a nikoli za celé HMP.

**Podíl pohledávek na rozpočtu**

A	Pohledávky	Celkem <b>2 467 649 tis. Kč</b>
B	Rozpočtové příjmy	Celkem <b>52 618 761 tis. Kč</b>
A / B * 100 %	Podíl pohledávek na rozpočtu	<b>5%</b>

Podíl pohledávek vlastního HMP na rozpočtu vlastního HMP činil 5 %.

Celková hodnota dlouhodobých pohledávek vlastního HMP k 31. 12. 2013 činila celkem 66 149 tis. Kč v netto hodnotě.

Při zohlednění všech zjištěných chyb by se celková hodnota pohledávek vlastního HMP, které vstupují do výpočtu poměrového ukazatele, zvýšila. Výsledná hodnota podílu by se změnila z 5% na 6%.

**Podíl závazků na rozpočtu**

C	Závazky	Celkem <b>5 019 609 tis. Kč</b>
B	Rozpočtové příjmy	Celkem <b>52 618 761 tis. Kč</b>
C/B * 100 %	Podíl závazků na rozpočtu	<b>10 %</b>

Podíl závazků HMP na rozpočtu HMP činil 10 %.

Celková hodnota dlouhodobých závazků vlastního HMP činila k 31.12.2013 celkem 33 554 079 tis. Kč.

Hodnota závazků vlastního HMP je významně ovlivněna kladným zůstatkem účtu 349 – závazky k vybraným místním vládním institucím ve výši 1 036 040 tis. Kč, který představuje pohledávku vlastního HMP za MČ v souvislosti s platbou daní.

Při zohlednění této částky a všech zjištěných chyb, které vstupují do výpočtu poměrového ukazatele, by se hodnota závazků vlastního HMP zvýšila. Výsledná hodnota podílu by se změnila z 10 % na 12 %.

**Podíl zastaveného majetku na celkovém majetku**

D	Zastavený majetek	Celkem <b>1 341 815 tis. Kč</b>
E	Stálá aktiva v hodnotě Brutto	Celkem <b>293 370 369 tis. Kč</b>
D / E * 100 %	Podíl zastaveného majetku na celkovém majetku	<b>0,5%</b>

Při zohlednění všech zjištěných chyb, které vstupují do výpočtu poměrového ukazatele, by se celková hodnota podílu zastaveného majetku na celkovém majetku vlastního HMP nezměnila.

Vyhotoveno dne 2. června 2014

Auditorská společnost:

Deloitte Audit s.r.o.  
oprávnění č. 79

Statutární auditor:

Václav Loubek  
oprávnění č. 2037

Zpráva projednána s primátorem HMP RNDr. T. Hudečkem, Ph. D. dne: .....2014.

Zpráva projednána s Finančním výborem zastupitelstva HMP dne: .....2014.

Zpráva předána primátorovi HMP dne: .....2014.

**Přílohy:**

Všechny přílohy jsou nedílnou součástí zprávy o výsledku přezkoumání hospodaření HMP a nesmějí být od ní oddělovány.

Příloha A	- Přehled právních předpisů nebo jejich vybraných ustanovení, s nimiž byl při provádění přezkoumání hospodaření HMP ověřen soulad.
Příloha B	- Účetní závěrka, kterou tvoří rozvaha, výkaz zisku a ztráty, příloha, přehled o peněžních tocích a přehled o změnách vlastního kapitálu.  - Finanční výkaz (přehled pro hodnocení plnění rozpočtu územních samosprávných celků a dobrovolných svazků obcí).
Příloha C	- Stanovisko HMP dle požadavku ustanovení § 7 odst. 1 písm. f) zákona č. 420/2004 Sb.

**Přehled právních předpisů nebo jejich ustanovení, s nimiž jsme při přezkoumání hospodaření HMP ověřili soulad:**

Předpisy vztahující se k vedení účetnictví, sestavení účetní závěrky a k sestavení finančního výkazu pro hodnocení plnění rozpočtu:

- ✓ zákon č. 563/1991 Sb., o účetnictví, ve znění pozdějších předpisů;
- ✓ vyhláška č. 410/2009 Sb., kterou se provádějí některé ustanovení zákona č. 563/1991 Sb., o účetnictví, ve znění pozdějších předpisů, pro některé vybrané účetní jednotky, ve znění pozdějších předpisů;
- ✓ české účetní standardy č. 701 – 710 pro některé vybrané účetní jednotky, které vedou účetnictví podle vyhlášky č. 410/2009 Sb.;
- ✓ vyhláška č. 449/2009 Sb., o způsobu, termínech a rozsahu údajů předkládaných pro hodnocení plnění státního rozpočtu, rozpočtů státních fondů, rozpočtů územních samosprávných celků, rozpočtů dobrovolných svazků obcí a rozpočtů Regionálních rad regionů soudržnosti, ve znění pozdějších předpisů;
- ✓ zákon č. 250/2000 Sb., o rozpočtových pravidlech územních rozpočtů, ve znění pozdějších předpisů;
- ✓ vyhláška č. 323/2002 Sb., o rozpočtové skladbě, ve znění pozdějších předpisů;
- ✓ vyhláška č. 270/2010 Sb., o inventarizaci majetku a závazků;
- ✓ nařízení vlády č. 564/2006 Sb., o platových poměrech zaměstnanců ve veřejných službách a správě, ve znění pozdějších předpisů;

Předpisy vztahující se k působnosti a činnosti HMP

- ✓ zákon č. 131/2000 Sb., o hlavním městě Praze, ve znění pozdějších předpisů;
- ✓ zákon č. 420/2004 Sb., o přezkoumávání hospodaření územních samosprávných celků a dobrovolných svazků obcí, ve znění pozdějších předpisů;
- ✓ zákon č. 137/2006 Sb., o veřejných zakázkách, ve znění pozdějších předpisů.



Příloha B

**Účetní závěrka, kterou tvoří rozvaha, výkaz zisku a ztráty, příloha, přehled o peněžních tocích a přehled o změnách vlastního kapitálu.**

**Finanční výkaz (přehled pro hodnocení plnění rozpočtu územních samosprávných celků a dobrovolných svazků obcí).**

Příloha C

**Stanovisko HMP dle požadavku ustanovení § 7 odst. 1 písm. f) zákona č. 420/2004 Sb.**

**Tisk: Z – 2537**

**HLAVNÍ MĚSTO PRAHA**  
**ZPRÁVA AUDITORA O VÝSLEDKU**  
**PŘEZKOUMÁNÍ HOSPODAŘENÍ**  
**K 31. PROSINCI 2013**

## Zpráva o výsledku přezkoumání hospodaření

podle zákona č. 93/2009 Sb., o auditorech a o změně některých zákonů, ve znění pozdějších předpisů, auditorského standardu č. 52, dalších relevantních předpisů vydaných Komorou auditorů České republiky, podle ustanovení § 38 zákona č. 131/2000 Sb., o hlavním městě Praze, ve znění pozdějších předpisů a podle ustanovení § 10 zákona č. 420/2004 Sb., o přezkoumávání hospodaření územních samosprávných celků a dobrovolných svazků obcí, ve znění pozdějších předpisů  
(dále jen zákon č. 420/2004 Sb.)

### hlavního města Prahy

se sídlem Mariánské náměstí 2, 110 01 Praha 1  
IČ: 00064581, DIČ: CZ00064581

za období od 1. ledna 2013 do 31. prosince 2013.

#### Statutární orgán hlavního města Prahy:

Primátor hlavního města Prahy RNDr. T. Hudeček, Ph. D.

#### Auditorská společnost:

##### Deloitte Audit s.r.o.

Se sídlem Karolinská 654/2, 186 00 Praha 8 Karlín  
IČ: 49620592, DIČ: CZ49620592

#### Jména osob provádějících přezkoumání:

Ing. Václav Loubek, auditor  
Ing. Petra Kučerová, asistentka auditora  
Mgr. Martina Smetanová, asistentka auditora

Na přezkoumání hospodaření hlavního města Prahy (dále jen „HMP“) se dále podílel další auditor, 8 asistentů auditora a 6 specialistů.

#### Místo přezkoumání:

Prostory Magistrátu HMP.

#### Období, ve kterém bylo přezkoumání hospodaření provedeno:

Dílní přezkoumání hospodaření HMP proběhlo v období od 10. do 18. října 2013.  
Závěrečné přezkoumání hospodaření HMP proběhlo v období od 7. dubna do 7. května 2014.

## I. PŘEDMĚT PŘEZKOUMÁNÍ HOSPODAŘENÍ

Předmětem přezkoumání jsou, podle § 2 odst. 1 zákona č. 420/2004 Sb., údaje o ročním hospodaření, tvořící součást závěrečného účtu podle § 17 odst. 2 a 3 zákona č. 250/2000 Sb., o rozpočtových pravidlech územních rozpočtů, ve znění pozdějších předpisů, a to:

- a) plnění příjmů a výdajů rozpočtu včetně peněžních operací, týkajících se rozpočtových prostředků,
- b) finanční operace, týkající se tvorby a použití peněžních fondů,
- c) náklady a výnosy podnikatelské činnosti HMP,
- d) peněžní operace, týkající se sdružených prostředků vynakládaných na základě smlouvy mezi dvěma nebo více územními celky, anebo na základě smlouvy s jinými právníckými nebo fyzickými osobami,
- e) finanční operace, týkající se cizích zdrojů ve smyslu právních předpisů o účetnictví,
- f) hospodaření a nakládání s prostředky poskytnutými z Národního fondu a s dalšími prostředky ze zahraničí poskytnutými na základě mezinárodních smluv,
- g) vyúčtování a vypořádání finančních vztahů ke státnímu rozpočtu, k rozpočtům krajů, k rozpočtům obcí, k jiným rozpočtům, ke státním fondům a k dalším osobám.

Předmětem přezkoumání, v souladu s ustanovením § 2 odst. 2 zákona č. 420/2004 Sb., jsou dále tyto oblasti:

- a) nakládání a hospodaření s majetkem ve vlastnictví HMP,
- b) nakládání a hospodaření s majetkem státu, s nímž hospodaří HMP,
- c) zadávání a uskutečňování veřejných zakázek, s výjimkou úkonů a postupů přezkoumaných orgánem dohledu podle zákona č. 137/2006 Sb., o veřejných zakázkách, ve znění pozdějších předpisů,
- d) stav pohledávek a závazků a nakládání s nimi,
- e) ručení za závazky fyzických a právníckých osob,
- f) zastavování movitých a nemovitých věcí ve prospěch třetích osob,
- g) zřizování věcných břemen k majetku HMP,
- h) účetnictví vedené HMP.

## II. HLEDISKA PŘEZKOUMÁNÍ HOSPODAŘENÍ

Předmět přezkoumání podle ustanovení § 3 zákona č. 420/2004 Sb. (viz bod I. této zprávy) se ověřuje z hlediska:

- a) dodržování povinností stanovených zvláštními právními předpisy,
- b) souladu hospodaření s finančními prostředky ve srovnání s rozpočtem,
- c) dodržení účelu poskytnuté dotace nebo návratné finanční výpomoci a podmínek jejich použití,
- d) věcné a formální správnosti dokladů o přezkoumávaných operacích.

Právní předpisy použité při přezkoumání hospodaření pokrývající výše uvedená hlediska jsou uvedeny v příloze A, která je nedílnou součástí této zprávy.

## III. DEFINOVÁNÍ ODPOVĚDNOSTÍ:

Za hospodaření, které bylo předmětem přezkoumání a za jeho zobrazení v účetních a finančních výkazech, je odpovědný statutární orgán HMP.

Naší úlohou je, na základě provedeného přezkoumání hospodaření, vydat zprávu o výsledku přezkoumání hospodaření. Přezkoumání hospodaření jsme provedli v souladu se zákonem č. 93/2009 Sb., o auditorech a o změně některých zákonů, ve znění pozdějších předpisů, auditorským standardem č. 52 a dalšími relevantními předpisy vydanými Komorou auditorů České republiky a s ustanoveními § 2, 3, 10 a 17 odst. 2 zákona č. 420/2004 Sb.

V souladu s těmito předpisy jsme povinni dodržovat etické normy a naplánovat a provést přezkoumání hospodaření tak, abychom získali omezenou jistotu, zda hospodaření HMP je v souladu s hledisky přezkoumání hospodaření (viz bod II. této zprávy).

#### **IV. RÁMCOVÝ ROZSAH PRACÍ**

Za účelem vykonání přezkoumání hospodaření HMP byly použity postupy ke shromáždění dostatečných důkazních informací. Tyto postupy jsou svým rozsahem menší než u zakázky poskytující přiměřenou jistotu a jsou auditorem aplikovány na základě odborného úsudku včetně vyhodnocení rizik významných (materiálních) chyb a nedostatků. Při vyhodnocování těchto rizik auditor bere v úvahu vnitřní kontrolní systém HMP. Použité postupy zahrnují výběrový způsob šetření a významnost (materialitu) jednotlivých skutečností.

#### **V. ZÁVĚR ZPRÁVY O VÝSLEDKU PŘEZKOUMÁNÍ HOSPODAŘENÍ HMP**

Upozorňujeme, že práce vztahující se k účetní závěrce roku 2013 stále probíhají v období, kdy reálně existuje řada metodických nejasností z důvodu změn legislativy (aktualizace prováděcích vyhlášek, České účetní standardy nejsou kompletní apod.). Z tohoto důvodu je možné, že na některá účetní řešení zvolená v roce 2013 může být, po vyjasnění a kompletaci platných metodických předpisů, nahlíženo jinak.

Upozorňujeme na následující skutečnosti:

- a) vlastní HMP zaúčtovalo opravnou položku k pohledávkám ve výši 173 537 tis. Kč do výkazu zisku a ztráty, a tak jednorázově ovlivnilo výsledek hospodaření HMP za rok 2013 o náklady vztahující se k předcházejícím účetním obdobím.
- b) Vlastní HMP zaúčtovalo do výkazu zisku a ztráty 321 274 tis. Kč vztahujících se ke kompenzaci pro Dopravní podnik hl. m. Prahy, a. s. - smlouva o veřejných službách ve veřejné dráží a městské autobusové dopravě v systému PID za rok 2012, a tak jednorázově ovlivnilo výsledek hospodaření HMP za rok 2013 o náklady vztahující se k předcházejícím účetním obdobím.
- c) Vlastní HMP zaúčtovalo do výkazu zisku a ztráty dvě faktury ve výši 60 610 tis. Kč, které měly být zaúčtovány v roce 2012. Opravou této chyby v roce 2013 byl jednorázově ovlivněn výsledek hospodaření HMP za rok 2013 o náklady vztahující se k předcházejícímu účetnímu období.

Závěr zprávy o výsledku přezkoumání hospodaření HMP byl rozdělen na dvě části, a to na: závěry a rizika vyplývající ze zpráv o výsledku přezkoumání hospodaření jednotlivých městských částí („MČ“) HMP a závěr zprávy o výsledku přezkoumání hospodaření vlastního HMP, včetně popisu zjištěných rizik.

#### A. Závěry zpráv o výsledku přezkoumání hospodaření jednotlivých MČ HMP:

Při provádění přezkoumání hospodaření HMP byla zohledněna zjištění, závěry a výsledky z přezkoumání hospodaření jednotlivých MČ HMP, které byly v souladu s § 38 zákona č. 131/2000 Sb., o hlavním městě Praze provedeny externími auditory, auditorskými společnostmi nebo odborem kontrolních činností Magistrátu HMP („MHMP“).

Zprávy o výsledku přezkoumání hospodaření jednotlivých MČ HMP jsou k dispozici na odboru kontrolních činností MHMP.

#### Shrnutí závěrů zpráv o výsledku přezkoumání hospodaření jednotlivých MČ HMP:

Městská část	Přezkoumání provedl	Závěr zprávy o výsledku přezkoumání
1 Praha 1	Deloitte Audit s.r.o.	Méně závažné nedostatky a závažné nedostatky
2 Praha 2	MHMP	Nebyly zjištěny chyby a nedostatky
3 Praha 3	HZConsult s.r.o.	Méně závažné nedostatky
4 Praha 4	VALENTA-NOCAR, s.r.o.	Méně závažné nedostatky
5 Praha 5	NEXIA AP A.S.	Méně závažné nedostatky
6 Praha 6	MHMP	Méně závažné nedostatky
7 Praha 7	Schaffer & Partner Audit s.r.o.	Méně závažné nedostatky a závažné nedostatky
8 Praha 8	MHMP	Méně závažné nedostatky
9 Praha 9	Diligens s.r.o.	Méně závažné nedostatky
10 Praha 10	ATLAS AUDIT s.r.o.	Nebyly zjištěny chyby a nedostatky
11 Praha 11	MHMP	Nebyly zjištěny chyby a nedostatky
12 Praha 12	MHMP	Méně závažné nedostatky
13 Praha 13	BDO Audit s.r.o.	Nebyly zjištěny chyby a nedostatky
14 Praha 14	MHMP	Méně závažné nedostatky
15 Praha 15	HAYEK, spol. s r.o., holding	Závažné nedostatky
16 Praha 16	MHMP	Méně závažné nedostatky
17 Praha 17	MHMP	Méně závažné nedostatky a závažné nedostatky
18 Praha 18	JHI AUDIT s.r.o.	Méně závažné nedostatky
19 Praha 19	BOHEMIA AUDIT, s.r.o	Méně závažné nedostatky
20 Praha 20	MHMP	Méně závažné nedostatky
21 Praha 21	MHMP	Méně závažné nedostatky
22 Praha 22	MHMP	Nebyly zjištěny chyby a nedostatky
23 Běchovice	MHMP	Méně závažné nedostatky a závažné nedostatky
24 Benice	MHMP	Méně závažné nedostatky
25 Březiněves	MHMP	Méně závažné nedostatky a závažné nedostatky
26 Čakovice	MHMP	Méně závažné nedostatky
27 Ďáblice	MHMP	Méně závažné nedostatky a závažné nedostatky
28 Dolní Chabry	MHMP	Méně závažné nedostatky
29 Dolní Měcholupy	MHMP	Méně závažné nedostatky a závažné nedostatky
30 Dolní Počernice	MHMP	Méně závažné nedostatky
31 Dubeč	MHMP	Méně závažné nedostatky
32 Klánovice	MHMP	Méně závažné nedostatky
33 Koloděje	MHMP	Méně závažné nedostatky a závažné nedostatky
34 Kolovraty	Ing. Sosvorová	Nebyly zjištěny chyby a nedostatky

## Shrnutí závěrů zpráv o výsledku přezkoumání hospodaření jednotlivých MČ HMP - pokračování:

Městská část	Přezkoumání provedl	Závěr zprávy o výsledku přezkoumání
35 Královice	MHMP	Méně závažné nedostatky
36 Křeslice	Ing. Sosvorová	Méně závažné nedostatky
37 Kunratice	MHMP	Méně závažné nedostatky
38 Libuš	MHMP	Méně závažné nedostatky a závažné nedostatky
39 Lipence	MHMP	Méně závažné nedostatky
40 Lochkov	MHMP	Méně závažné nedostatky
41 Lysolaje	GESTIO s.r.o.	Nebyly zjištěny chyby a nedostatky
42 Nebušice	MHMP	Nebyly zjištěny chyby a nedostatky
43 Nedvězí	MHMP	Méně závažné nedostatky
44 Petrovice	HAYEK, spol. s r.o., holding	Závažné nedostatky
45 Přední Kopanina	MHMP	Méně závažné nedostatky
46 Řeporyje	MHMP	Méně závažné nedostatky a závažné nedostatky
47 Satalice	MHMP	Méně závažné nedostatky a závažné nedostatky
48 Slivenec	MHMP	Méně závažné nedostatky
49 Suchdol	MHMP	Méně závažné nedostatky
50 Šeberov	MHMP	Méně závažné nedostatky a závažné nedostatky
51 Štěrboholy	MHMP	Nebyly zjištěny chyby a nedostatky
52 Troja	MHMP	Méně závažné nedostatky
53 Újezd	MHMP	Méně závažné nedostatky a závažné nedostatky
54 Velká Chuchle	MHMP	Méně závažné nedostatky
55 Vinoř	MHMP	Nebyly zjištěny chyby a nedostatky
56 Zbraslav	MHMP	Méně závažné nedostatky
57 Zličín	MHMP	Méně závažné nedostatky

### Závěry ze zpráv o výsledku přezkoumání hospodaření MČ HMP:

Při přezkoumání hospodaření MČ HMP byly zjištěny následující nedostatky ve smyslu ustanovení § 10 odst. 3 písm. c) zákona č. 420/2004 Sb. Ostatní zjištěné chyby a nedostatky, které nemají závažnost nedostatků uvedených v § 10 odst. 3 pod písm. c) jsou uvedeny v jednotlivých zprávách o přezkoumání hospodaření MČ HMP.

#### 1. Nedostatky spočívající v porušení rozpočtové kázně

Městská část	Zjištění
MČ Šeberov	Územní celek neoprávněně použil peněžní prostředky určené na financování voleb do Poslanecké sněmovny ČR ve výši 388 Kč v rozporu se směrnicí MF č. 124/1354/2002. - ustanovení § 2 odst. 1 písm. a) plnění příjmů a výdajů rozpočtu včetně peněžních operací, týkajících se rozpočtových prostředků

#### 2. Nedostatky spočívající v neúplnosti, nesprávnosti nebo neprůkaznosti vedení účetnictví:

Městská část	Zjištění
MČ Praha 1	MČ Praha 1 vypracovala protokol o výsledku inventarizace majetku a závazků za rok 2013, který rada MČ Praha 1 vzala dne 25.2.2014 na vědomí. Protokol o výsledku inventarizace majetku a závazků vypracovaný MČ Praha 1 není inventarizační zprávou podle vyhlášky 270/2010 Sb., o inventarizaci majetku a závazků, protože neobsahuje všechny informace podle této vyhlášky. MČ Praha 1 tak nesplnila povinnost vyplývající z ustanovení § 2 písm. e) vyhlášky č. 270/2010 Sb.  Inventarizace majetku a závazků k 31.12.2013 nebyla provedena v souladu se zákonem č. 563/1991 Sb., o účetnictví § 29 a § 30, ve znění pozdějších předpisů a prováděcí vyhláškou č. 270/2010 Sb., ve znění pozdějších předpisů.  Příloha účetní závěrky sestavená k 31.12. neobsahuje textové části tak, jak požaduje zákon č. 563/1991 Sb., o účetnictví § 18 a příloha č. 5 vyhlášky č. 410/2009 Sb., kterou se provádějí některá ustanovení zákona č. 563/1991 Sb., o účetnictví, ve znění pozdějších předpisů, pro některé vybrané účetní jednotky.



---

**Městská část    Zjištění**

---

Na účtu 042 – nedokončený dlouhodobý hmotný majetek je vedena částka ve výši 168 104 tis. Kč. Tento majetek již nemá MČ Praha 1 k dispozici. Majetek bude navržen příslušnému orgánu MČ Praha 1 k odpisu.

Na účtu 042 – nedokončený dlouhodobý hmotný majetek jsou vedeny investiční akce: Truhlářská ve výši 20 539 tis. Kč a Střelecký ostrov ve výši 98 157 tis. Kč, které byly v roce 2013 zkolaudovány. Vzhledem k tomu, že tento majetek nebyl vyveden na příslušné majetkové účty, nebylo mu přiřazeno inventární číslo, nebyl klasifikován dle přílohy č. 1 Českého účetního standardu č. 708 a nebyl zatříděn do příslušných účetních odpisových skupin, nebyly k tomuto dlouhodobému majetku zaúčtovány, v souladu s platnou legislativou, k 31.12.2013 odpisy. Výše odpisů a jejich vliv na „Vlastní jmění“ není možné odhadnout.

Na účtu 029 – ostatní dlouhodobý hmotný majetek – je veden majetek, který lze rozdělit na 3 základní části, a to:

- koně ve výši 620 tis. Kč. Dle informací MČ Praha 1 a Městské policie jsou koně využíváni Městskou policií pro služební účely. Vzhledem k tomu, že se jedná o služební koně, pak jejich evidence na účtu ostatního dlouhodobého majetku není správná. V souladu s vyhláškou č. 410/2009 Sb., § 20 odst. 2, písm. h) by měli být evidováni na položce ostatní zásoby.
- technické zhodnocení majetku ve výši 151 785 tis. Kč, který není ve vlastnictví MČ Praha 1, ale je ve vlastnictví HMP. Dle informací MČ Praha 1, jedná MČ Praha 1 s HMP o převedení tohoto majetku do účetnictví HMP. Kromě toho MČ Praha 1 není schopna z dostupné dokumentace posoudit, zda je majetek vedený na tomto účtu správně či nesprávně klasifikován.
- technické zhodnocení majetku ve výši 7 809 tis. Kč, o jehož existenci a původu MČ Praha 1 nemá informace.

MČ Praha 1 nemá schválenou a platnou aktuální směrnici vztahující se k oblasti dlouhodobého nehmotného a hmotného majetku tak, jak ukládá Český účetní standard č. 710 – část ostatní ustanovení pro naplnění § 36 odst. 1 zákona č. 563/1991 Sb., o účetnictví.

Na účtu 462 – poskytnuté návratné finanční výpomoci dlouhodobé eviduje MČ Praha 1 pohledávky ve výši 1 111 tis. Kč. Dle informací MČ Praha 1 se jedná o staré a nedobytné pohledávky, ke kterým nebyla k 31.12.2013 vytvořena opravná položka v souladu s § 65 vyhlášky č. 410/2009 Sb., ve znění pozdějších předpisů.

Účet 311 – odběratelé obsahuje položky ve výši 143 639 tis. Kč, MČ Praha 1 nemá ujištění o pravděpodobnosti úhrady těchto pohledávek. K těmto pohledávkám nebyla vytvořena opravná položka v souladu s § 65 vyhlášky č. 410/2009 Sb., tj. 10% za každých 90 dnů po splatnosti.

Ke zbytku účtu 311 – odběratelé, tj. k zůstatku ve výši 134 514 tis. Kč nebyla vytvořena opravná položka v souladu s platnou legislativou (viz výše), ale byla vytvořena opravná položka ve výši 20% k pohledávkám po splatnosti více jak 180 dnů. Pokud by byla vytvořena opravná položka v souladu s § 65 vyhlášky č. 410/2009 Sb., pak by celková opravná položka činila 108 355 tis. Kč. Z toho vyplývá, že opravná položka zaúčtovaná k 31.12.2013 ve výši 24 874 tis. Kč je podhodnocena o 83 481 tis. Kč.

Celá opravná položka ve výši 24 874 tis. Kč byla jednorázově zaúčtována do výkazu zisku a ztráty za rok 2013. Touto transakcí byl jednorázově ovlivněn výsledek hospodaření MČ Praha 1 za rok 2013.

Vzájemné pohledávky a závazky mezi MČ Praha 1 s vybranými odběrateli v celkové výši 10 mil. Kč nebyly k 31.12. odsouhlaseny. Z následných plateb bylo zjištěno, že u vybraných položek bylo uhrazeno do 22.4.2014 pouze cca 541 tis. Kč.

---

Při porovnání zůstatku účtu 432 – nerozdělený zisk, neuhrazená ztráta minulých let k 31.12.2012 se zůstatkem účtu 432 – nerozdělený zisk, neuhrazená ztráta minulých let k 31.12.2013 byl identifikován rozdíl ve výši 43 932 tis. Kč, který je způsoben zejména zpřesněním výpočtu splatné daně za hospodářskou činnost, a dodatečnými daňovými příznámi. Tento postup je v souladu s metodikou HMP. Dle informací poskytnutých jak MČ Praha 1, tak HMP, budou od roku 2014 výše uvedené transakce účtovány prostřednictvím účtu 408 – opravy minulých období.

MČ Praha 1 nemá vytvořenou a schválenou aktuální interní směrnici vztahující se k tvorbě rezerv a žádné rezervy netvoří.

MČ Praha 1 se účastní mnoha soudních sporů v pozici žalovaného (tzv. pasivní spory). V některých případech se jedná o významné částky. K 31. 12. nebyla vytvořena rezerva na soudní spory. Informace o významných soudních sporech není uvedena ani v příloze účetní závěrky.

Účet 321 – dodavatelé a účet 042 – nedokončený dlouhodobý hmotný majetek je podhodnocen o částku cca 10 mil. Kč. Tato částka souvisí s krátkodobým zádržným. Zádržné je vedeno pouze v mimoúčetní evidenci. MČ Praha 1 čeká až na dopis od dodavatele, ve kterém dodavatel informuje MČ Praha 1 o tom, že vady a nedodělky související se zádržným byly odstraněny. Na základě tohoto dopisu je zádržné zavedeno do účetnictví a zapláceno.

Na účtu 378 – ostatní krátkodobé závazky jsou k 31.12. nesprávně zaúčtovány závazky za zaměstnanci, zúčtování s institucemi sociálního zabezpečení a zdravotní pojištění a daně ve výši 19 169 tis. Kč. Tyto závazky by měly být zaúčtovány na příslušných účtech účtové skupiny 33 a 34.

Na účtu 378 – ostatní krátkodobé závazky byly identifikovány kladné položky ve výši 10 421 tis. Kč. Ze získaných informací vyplývá, že se jedná o finanční prostředky poskytnuté správcům dle mandátních smluv na úhrady drobných oprav domů, které mají ve správě.

Na účtu 378 – ostatní krátkodobé závazky byly identifikovány položky ve výši 2 733 tis. Kč z roku 2012 a starší. Dle informací poskytnutých MČ Praha 1 se jedná o nespárované položky.

Na účtu 384 – výnosy příštích období je zaúčtována částka 611 tis. Kč vztahující se k dokladu č. 4000004796 NAMA Prague. Vzhledem k tomu, že MČ Praha 1 nemá k dispozici řádně podepsanou smlouvu, nemáme ujištění o tom, že tato částka uvedená v účetnictví je správná.

Na účtu 384 – výnosy příštích období jsou nesprávně evidovány opravy/technické zhodnocení majetku ve výši 27 189 tis. Kč.

Na účtu 384 – výnosy příštích období je nesprávně vedena částka 846 tis. Kč. Tato částka se vztahuje k usnesení rady MČ Praha 1 z 11.6.2013, ve kterém byl uznán naklad vynaložený na zhodnocení bytové jednotky ve výši 1 500 tis. a započítáno dlužné nájemné ve výši 846 tis. Kč. Dne 19.6.2013 bylo MČ Praha 1 vyplaceno 654 tis. Kč.

Účet 389 – dohadné účty pasivní – MČ Praha 1 nemá nastavený odpovídající mechanismus pro zajištění kalkulace dohadných položek pasivních k 31.12. vztahujících se k oblasti oprav dlouhodobého majetku.

MČ Praha 1 vyplácí finanční dary spolupracovníkům MČ Praha 1 prostřednictvím darovacích smluv. K 31.12. nebyla na účtu 389 – dohadné účty pasivní zaúčtována částka ve výši 124 tis. Kč vztahující se k roku 2013. Částka byla zaúčtována až v roce 2014. Toto pochybení vzniklo i na základě nedostatečného předávání informací mezi jednotlivými odbory MČ Praha 1.

Na účtu 903 – ostatní majetek je veden v zůstatkových cenách dlouhodobý majetek ve výši 587 827 tis. Kč převedený z MČ Praha 1 na PO zřízené MČ Praha 1. Dle poskytnutých informací nebyla provedena inventura tohoto účtu. Zůstatek vedený v účetnictví MČ Praha 1 nebyl odsouhlasen s jednotlivými PO.

Na účet 603 – výnosy z pronájmu – byly zaúčtovány opravy minulých účetních období vztahující se k technickému zhodnocení a započtenému nájemnému. Opravy minulých období by měly být účtovány v souladu s vyhláškou č. 410/2009 Sb., § 26 – vlastní kapitál položka 2, písm. d.

Evidence a správa seznamu veřejných zakázek je vedena v rámci aplikace Lotus. Do této aplikace má přístup několik zaměstnanců MČ Praha 1 a každý je oprávněn obsažené informace měnit.

Nelze ověřit, zda přehled veřejných zakázek je kompletní. MČ Praha 1 má stanovenou aktuální interní směrnici, která však neřeší proces evidence a správy seznamu veřejných zakázek.

S ohledem na § 13 zákona o veřejných zakázkách stanovující určení předpokládané hodnoty veřejné zakázky není jasné, jakým způsobem má MČ Praha 1 zajištěnou kontrolu, že nedochází k dělení zakázek.

S ohledem na § 155 zákona o veřejných zakázkách stanovující povinnost uchování dokumentace není jasné, jakým způsobem má MČ Praha 1 zajištěnou archivaci, neboť nemá volný a okamžitý přístup k dokumentům vztahujícím se k vyhlášeným veřejným zakázkám. Dokumentace k vybraným kontrolovaným veřejným zakázkám byla poskytnuta externí advokátní kanceláří, která veřejné zakázky administrovala.

Přehled veřejných zakázek neobsahuje vždy jméno osoby, která veřejnou zakázku iniciovala. Vysoutěžené ceny, podle kterých jsou veřejné zakázky děleny (do 200 tis. Kč, JŘBU, VZ a VZMR), neodpovídají typu jejich zařazení – např. veřejné zakázky v kategorii do 200 tis. Kč obsahují i veřejné zakázky, jejichž cena převyšuje 200 tis. Kč. U některých veřejných zakázek není uveden vybraný dodavatel, u některých veřejných zakázek není uvedena vysoutěžená cena.

*Zjednodušené podlimitní řízení č. 00063410 – „Poimplementační podpora systému ASW“.*

V průběhu kontroly na místě zadavatel neprokázal, zda zadavatel vyzval vybraného dodavatele, který se umístil na prvním místě, k předložení originálů dokladů k prokázání splnění kvalifikačních předpokladů tak, jak je stanoveno ve Výzvě k podání nabídky a k prokázání splnění kvalifikace ze dne 11. 12. 2013, resp. Zadávací dokumentaci ze dne 11. 12. 2013, resp. zákoně o veřejných zakázkách v § 57 a § 62, popř. zda vybraný dodavatel tyto originály nebo úředně ověřené kopie dokladů doložil.

V případě, že tak zadavatel neučinil, byla zakázka zadána uchazeči, který neprokázal splnění kvalifikačních předpokladů způsobem definovaným zákonem o veřejných zakázkách, čímž byl vybrán uchazeč, který neprokázal splnění kvalifikačních předpokladů v plném rozsahu.

Zadavatel uzavřel s vybraným dodavatelem smlouvu dříve, než je dle zákona o veřejných zakázkách povoleno. V souladu s § 82 zákona o veřejných zakázkách zadavatel nesmí před uplynutím lhůty pro podání námitek proti rozhodnutí o výběru nejvhodnější nabídky uzavřít smlouvu s uchazečem, jehož nabídka byla vybrána jako nejvhodnější. Vzhledem k tomu, že uchazeč nedoložil, že by byly podány námitky, ani nedoložil, že by uchazeči předložili Vzdání se práva na podání námitek, měla být smlouva uzavřena do 15 dnů po vypršení lhůty pro podání námitek. Z předložené dokumentace však vyplývá, že Oznámení rozhodnutí zadavatele o výběru nejvhodnější nabídky bylo zasláno uchazečům dne 30. 1. 2014 a Smlouva o poskytování poimplementační podpory systému ASW č. 2014/0052 byla uzavřena již 31. 1. 2014, tj. před termínem doručení rozhodnutí o výběru nejvhodnější nabídky jednotlivým uchazečům a před termínem vypršení lhůty pro podání námitek.

Městská část	Zjištění
	<p>Zadavatel nepostupoval v souladu s § 83 zákona o veřejných zakázkách, když neoznámil do 48 dnů od uzavření smlouvy výsledek veřejné zakázky v informačním systému veřejných zakázek. Smlouva o poskytování poimplementační podpory systému ASW č. 2014/0052 byla uzavřena dne 31. 1. 2014, avšak Oznámení o zadání zakázky bylo zasláno až dne 24. 4. 2014.</p> <p>Na Krycím listu k veřejné zakázce ze dne 24. 9. 2013 je uvedeno jako číslo veřejné zakázky č. 902/13. V přehledu veřejných zakázek poskytnutých před kontrolou je však v seznamu veřejná zakázka uvedena pod č. 1031/13.</p>
MČ Praha 7	<p>Na účtu 315 – jiné pohledávky z hlavní činnosti jsou k 31. prosinci 2013 evidovány pohledávky v částce 11 167 tis. Kč. Tyto pohledávky se skládají z pohledávek v hodnotě 7 724 tis. Kč a pohledávek spadajících pod odbor sociální a zdravotní v částce 3 443 tis. Kč. K pohledávkám v hodnotě 7 724 tis. Kč je v účetnictví evidována opravná položka na účtu 192 – Opravné položky k jiným pohledávkám z hlavní činnosti v částce 4 491 tis. Kč. Nicméně k této opravné položce nemá městská část k dispozici věkovou strukturu v členění pohledávek po každých 90 dnech po splatnosti, ze které by bylo možno jednoznačně ověřit, že opravné položky v hlavní činnosti byly vytvořeny v souladu s § 65 vyhlášky č. 410/2009 Sb. Pohledávky v částce 3 443 tis. Kč jsou více než dva a půl roku po splatnosti a tudíž by na ně měla být vytvořena opravná položka. Na tyto pohledávky však žádná opravná položka v hlavní činnosti vytvořena nebyla</p> <p>Ve vedlejší činnosti jsou evidovány pohledávky na účtu 311 - odběratelé v částce 52 421 tis. Kč. V této částce jsou obsaženy pohledávky v účetní hodnotě 51 999 tis. Kč, které jsou vedeny pro městskou část společností Sedmá ubytovací s. r. o. K pohledávkám vedeným Sedmou ubytovací jsou vytvořeny opravné položky na účtu 194 – opravné položky k odběratelům v částce 43 772 tis. Kč. Účetní sestava, která je podkladem pro tvorbu této opravné položky, však vykazuje celkovou hodnotu 51 113 tis. Kč.</p> <p>MČ nedisponuje takovou věkovou strukturou pohledávek ve vedlejší činnosti v členění po každých 90 dnech splatnosti, ze které by bylo možno jednoznačně ověřit, že opravné položky ve vedlejší činnosti byly vytvořeny v souladu s § 65 vyhlášky č. 410/2009 Sb. Nicméně namátkovou kontrolou jednotlivých opravných položek v rámci výše zmíněné účetní sestavy pro tvorbu opravných položek ve vedlejší činnosti bylo u kontrolovaných položek zjištěno, že opravná položka odpovídá § 65 vyhlášky č. 410/2009 Sb.</p>
MČ Běchovice	<p>Účetnictví nebylo správné, jelikož nebylo vedeno v souladu se zákonem o účetnictví a ostatními právními předpisy nebo obcházelo jejich účel. Účetnictví nebylo úplné, jelikož nebyly zaúčtovány všechny účetní případy týkající se účetního období. Účetnictví nebylo vedeno tak, aby účetní závěrka sestavená na jeho základě podávala věrný a poctivý obraz.</p> <p>Územní celek inventarizací neověřil, zda skutečný stav odpovídá stavu v účetnictví. Územní celek neúčtoval o skutečnostech, které jsou předmětem účetnictví, do období, s nímž tyto skutečnosti věcně a časově souvisí. Územní celek nevedl účetnictví správně, úplně, průkazně, srozumitelně, přehledně a způsobem zaručujícím trvalost účetních záznamů.</p>
MČ Praha 15	<p>Majetek určený k prodeji nebyl oceněn k 31.12.2013 reálnou hodnotou, přecenění bylo vyčísleno na hodnotu 13 mil. Kč.</p>
MČ Praha 17	<p>Zjištěné inventarizační rozdíly nebyly vyúčtovány do účetního období, za které se inventarizací ověřuje stav majetku a závazků v souladu s ustanovením § 30 odst. 11 zákona č. 563/1991 Sb., o účetnictví, ve znění pozdějších předpisů.</p>
MČ Dáblice	<p>MČ neaktualizovala vnitřní směrnici upravující oblast hospodaření s majetkem v souladu s ČÚS č. 710 - Dlouhodobý nehmotný a dlouhodobý hmotný majetek, vnitřní kontrolní systém ve smyslu ustanovení § 25 zákona č. 320/2001 Sb., o finanční kontrole, ve znění pozdějších předpisů, nebyl v oblasti účtování o odpisech dlouhodobého majetku dostatečně funkční, neboť skutečná doba používání některého majetku neodpovídala údajům ve schválené vnitřní směrnici.</p>

<b>Městská část</b>	<b>Zjištění</b>
<b>MČ Libuš</b>	Účetnictví nebylo průkazné ve smyslu ustanovení § 8 odst. 4 zákona č. 563/1991 Sb., o účetnictví, ve znění pozdějších předpisů, v důsledku toho, že MČ neprovedla inventarizaci majetku a závazků vykázaných v účetní závěrce k 31.12.2013 v souladu s ustanovením § 29 a § 30 uvedeného zákona, a to majetku svěřeného příspěvkovým organizacím k hospodaření ve smyslu ustanovení § 49 písm. c) vyhlášky č. 410/2009 Sb., kterou se provádějí některá ustanovení zákona č. 563/1991 Sb., o účetnictví, ve znění pozdějších předpisů, pro některé vybrané účetní jednotky.
<b>MČ Petrovice</b>	<p>MČ vytvářela opravné položky k pohledávkám v souladu s § 65 odst. 6, vyhlášky č. 410/2009 Sb. Na základě odhadu z celkové výše pohledávek po splatnosti jsou celkové OP v účetní evidenci zaúčtované chybně a jsou nadhodnoceny o 350 tis. Kč.</p> <p>V roce 2013 prodávala MČ byty. Kontrolou bylo zjištěno, MČ nezahrnula do výnosů tržbu z prodeje bytu a alikvótní části pozemku realizovaného v prosinci 2013, tím podhodnotila výnosy v celkové výši 1 040 Kč. Náklady byly zúčtovány správně. Tímto MČ porušila věcnou a časovou souvislost vykázaných nákladů a výnosů.</p>
<b>MČ Řeporyje</b>	Účetní jednotka při inventarizaci neověřila, zda zjištěný skutečný stav odpovídá stavu v účetnictví.
<b>MČ Šeberov</b>	<p>Příloha inventurního soupisu neobsahovala požadované údaje a informace.</p> <p>Účetní jednotka při inventarizaci neověřila, zda zjištěný skutečný stav odpovídá stavu v účetnictví - ustanovení § 2 odst. 2 písm. h) účetnictví vedené územním celkem</p>

### 3. Nedostatky spočívající v porušení povinností nebo překročení působnosti územního celku:

Městská část	Zjištění
MČ Praha 1	<p>Na výdajové položce 5492 – dary obyvatelstvu mají být, v souladu s vyhláškou č. 323/2002 Sb., o rozpočtové skladbě, zahrnuty výlučně peněžité dary obyvatelstvu. Z rozpisu výdajové položky ale vyplývá, že kromě skutečných darů obyvatelstvu (vkladní knížky na vítání občánků, dopady deregulace nájemného apod.) obsahuje tato položka i dary pedagogickým a nepedagogickým pracovníkům (vztahuje se k PO zřízeným MČ Praha 1), odměny strážníkům Městské policie P1 (Městská policie je organizační složkou HMP), dary oddávajícím členům zastupitelstva MČ Praha 1 a dary členům komisí a výborů - spolupracovníkům MČ Praha 1. Domníváme se, že u druhé skupiny, může být uvedený způsob odměňování považován i za odměnu za vykonanou práci. Daňové dopady resp. způsob splnění daňových povinností na straně dárců i příjemců uvedených darů jsme neověřovali.</p> <p>Způsob odměňování a následně i vykazování na příslušné výdajové položce by měla MČ Praha 1 konzultovat s HMP, protože finanční výkaz sestavený za MČ Praha 1 vstupuje do celkových výkazů sestavených za HMP. Z tohoto důvodu je vhodné, aby byla v rámci celého HMP uplatňována jednotná metodika.</p>
MČ Běchovice	Územní celek nevymezil majetek svěřený zřízené příspěvkové organizaci.
MČ Březiněves	Porušení povinnosti § 2 odst. 1 písm. a) plnění příjmů a výdajů rozpočtu včetně peněžních operací, týkajících se rozpočtových prostředků. Návrh závěrečného účtu byl zveřejněn po dobu 15 dnů přede dnem projednání na zasedání zastupitelstva na úřední desce Úřadu MČ včetně celé Zprávy o výsledku přezkoumání hospodaření za rok 2012. Bylo však zjištěno, že způsobem umožňujícím dálkový přístup nebyla zveřejněna celá Zpráva o výsledku přezkoumání hospodaření za rok 2012. Na úřední desce byly veškeré náležitosti splněny. MČ tak nedodržela rozsah zveřejněného návrhu závěrečného účtu, který je upraven ustanovením § 17 odst. 6 zákona č. 250/2000 Sb., o rozpočtových pravidlech územních rozpočtů, ve znění pozdějších předpisů.
MČ Dolní Měcholupy	MČ nedodržela ustanovení § 17 odst. 6 zákona č. 250/2000 Sb., o rozpočtových pravidlech územních rozpočtů, ve znění pozdějších předpisů, neboť nezveřejnila způsobem umožňujícím dálkový přístup úplné znění návrhu závěrečného účtu.
MČ Koloděje	Porušení ustanovení § 13 odst. 1 zákona č. 250/2000 Sb., o rozpočtových pravidlech územních rozpočtů, ve znění pozdějších předpisů, neboť neměla schválena pravidla rozpočtového provizoria, podle kterého, nebude-li rozpočet schválen před 1. lednem rozpočtového roku, se řídí rozpočtové hospodaření územního samosprávného celku v době do schválení rozpočtu.

### 4. Nedostatky spočívající v neodstranění nedostatků zjištěných při dílčím přezkoumání nebo při přezkoumání za předcházející roky:

Nedostatky spočívající v neodstranění nedostatků zjištěných při dílčím přezkoumání nebo při přezkoumání za předcházející roky byly identifikovány u těchto MČ: Praha 1, Praha 7, Běchovice, Dolní Měcholupy, Koloděje, Libuš, Řeporyje, Satalice, Šeberov, Újezd.

## Seznam rizik ze zpráv o výsledku přezkoumání hospodaření MČ HMP:

Městská část	Zjištění
MČ Praha 1	<p>Na úřadě MČ Praha 1 je poměrně nepřehledná situace v oblasti schválených platných aktuálních vnitřních směrnic. Na tento problém upozornil jak tajemník úřadu, tak interní audit. Situace se v roce 2013 v porovnání s rokem 2012 nezměnila.</p> <p>MČ Praha 1 nemá schválenou a platnou aktuální směrnici vztahující se k oblasti dlouhodobého nehmotného a hmotného majetku tak, jak ukládá Český účetní standard č. 710 – část ostatní ustanovení pro naplnění § 36 odst. 1 zákona č. 563/1991 Sb., o účetnictví.</p> <p>MČ Praha 1 nevytvořila k 31.12. opravnou položku k pohledávkám v souladu vyhláškou č. 410/2009 Sb., ve znění pozdějších předpisů, tj. 10% za každých 90 dnů po splatnosti, ale pouze 20% u vybraných pohledávek po splatnosti více jak 180 dnů. I přes vytvořenou opravnou položku může být vykazovaná hodnota pohledávek, podstatně vyšší, než je jejich skutečná hodnota.</p> <p>MČ Praha 1 nemá schválenou a platnou aktuální interní směrnici vztahující se k tvorbě rezerv a žádné rezervy netvoří.</p> <p>MČ Praha 1 se účastní mnoha soudních sporů v pozici žalovaného (tzv. pasivní spory). V některých případech se jedná o významné částky. K 31. 12. nebyla vytvořena rezerva na soudní spory. Informace o významných soudních sporech není uvedena ani v příloze účetní závěrky. Nepříznivý výsledek těchto soudních sporů může mít významný vliv na budoucí hospodaření MČ Praha 1.</p> <p>MČ Praha 1 je nepřímě vystavena riziku plynoucímu z činnosti příspěvkových organizací, kde je zřizovatelem nebo zakladatelem (např. Nemocnice na Františku apod.) a kde přejímá jejich rizika ať už formou poskytování finančních prostředků, nebo formou specifických smluvních ujednání. Tato rizika zahrnují nejen rizika finanční, ale i rizika komoditní a operační (ztráty a náklady plynoucí ze selhání lidských zdrojů, IT systémů, škod na zdraví a majetku, atd.). Ze zápisů finančního výboru ze dne 4.2.2013 vyplývá, že byly v Nemocnici na Františku identifikovány problémy s vedením účetnictví již v roce 2011. V souladu s usnesením zastupitelstva MČ Prahy 1 č. 13-0456 ze dne 18.6.2013 byl Nemocnici na Františku svěřen plně odepsaný movitý majetek v pořizovací hodnotě více než 100 mil. Kč.</p> <p>MČ Praha 1 nemá schválenou a platnou aktuální interní směrnici, která by obsahovala aplikaci zákona č. 320/2001 Sb., o finanční kontrole v podmínkách úřadu MČ Praha 1.</p> <p>V souladu se změnou zákona č. 563/1991 Sb., o účetnictví a zákona č. 131/2000 Sb., o HMP má zastupitelstvo HMP povinnost schvalovat účetní závěrku HMP. Ze zákona č. 131/2000 Sb., však specificky nevyplývá, že by se tato povinnost vztahovala i na zastupitelstva jednotlivých MČ, i když je v zákoně uvedeno...“zastupitelstvo HMP schvaluje po projednání s MČ účetní závěrku“.... Dle informací HMP byl požadavek na schvalování účetní závěrky jednotlivými MČ stanoven usnesením rady HMP č. 843 ze dne 22.4.2014.</p> <p>Vyhláška č. 220/2013 Sb., o požadavcích na schvalování účetních závěrek některých vybraných účetních jednotek ukládá účetním jednotkám, aby dotčená účetní jednotka (tj. MČ Praha 1) zajistila schvalujícímu orgánu (tj. zastupitelstvu MČ Praha 1) v průběhu účetního období přístup k mezitímním účetním závěrkám nebo vyžádaným informacím z těchto mezitímních účetních závěrek, k podkladům určeným vnitřním předpisem a dalším významným nebo vyžádaným informacím. MČ Praha 1 zatím takovou schválenou aktuální interní směrnici vypracovanou nemá.</p> <p>Výsledek hospodaření po zdanění celkem (tzn. za hlavní i hospodářskou činnost) uvedený ve výkazu zisku a ztráty se významně liší od salda příjmů a výdajů, které je uvedeno ve finančním výkazu. Výkaz zisku a ztráty je, v souladu s metodickými předpisy platnými pro rok 2013, sestaven na aktuální bázi, kdy jsou náklady a výnosy vykazovány v období, se kterým věcně a časově souvisí, zatímco finanční výkaz „Přehled pro hodnocení plnění rozpočtu“ je zpracován na bázi hotovostní, tedy na základě skutečných příjmů a výdajů.</p>

Městská část	Zjištění
	<p>Závěrečný účet MČ Praha 1 za rok 2013 by měl proto obsahovat vysvětlení, proč se hospodářské výsledky dle výkazu zisku a ztráty a dle salda příjmů a výdajů významně liší. Zároveň by měly být vyčísleny i položky, které tento významný rozdíl způsobují. Tato informace by měla být poskytnuta schvalujícímu orgánu při schvalování účetní závěrky za rok 2013.</p> <p>Evidence a správa seznamu veřejných zakázek je vedena v rámci aplikace Lotus. Do této aplikace má přístup několik zaměstnanců MČ Praha 1 a každý je oprávněn obsažené informace měnit.</p> <p>Nelze ověřit, zda přehled veřejných zakázek je kompletní. MČ Praha 1 má stanovenou aktuální interní směrnici, která však neřeší proces evidence a správy seznamu veřejných zakázek.</p> <p>S ohledem na § 13 zákona o veřejných zakázkách stanovující určení předpokládané hodnoty veřejné zakázky není jasné, jakým způsobem má MČ Praha 1 zajištěnou kontrolu, že nedochází k dělení zakázek.</p> <p>S ohledem na § 155 zákona o veřejných zakázkách stanovující povinnost uchování dokumentace není jasné, jakým způsobem má MČ Praha 1 zajištěnou archivaci, neboť nemá volný a okamžitý přístup k dokumentům vztahujícím se k vyhlášeným veřejným zakázkám. Dokumentace k vybraným kontrolovaným veřejným zakázkám byla poskytnuta externí advokátní kanceláří, která veřejné zakázky administrovala.</p> <p>Přehled veřejných zakázek neobsahuje vždy jméno osoby, která veřejnou zakázku iniciovala. Vysoutěžené ceny, podle kterých jsou veřejné zakázky děleny (do 200 tis. Kč, JŘBU, VZ a VZMR), neodpovídají typu jejich zařazení – např. veřejné zakázky v kategorii do 200 tis. Kč obsahují i veřejné zakázky, jejichž cena převyšuje 200 tis. Kč. U některých veřejných zakázek není uveden vybraný dodavatel, u některých veřejných zakázek není uvedena vysoutěžená cena.</p>
MČ Praha 4	<p>Nedodržení obsahového vymezení položek rozvahy a položek výkazu zisku a ztráty uvedených v příslušných ustanoveních vyhlášky č. 410/2009 Sb., které vede k porušení § 4 odst. 8 zákona č. 563/1991 Sb., o účetnictví a zobrazení v účetní závěrce neodpovídá skutečnému stavu.</p> <p>Klasifikace majetku, zatřídění do odpisových skupin a správně stanovený okamžik pro zařazení mají vliv na výši odpisů, resp. vlastní jmění.</p> <p>Vyřazení zůstatkové ceny majetku v nižší hodnotě ovlivňuje celkovou výši nákladů a výsledek hospodaření.</p> <p>Zaúčtování výnosů v nesprávné hodnotě může ovlivnit výsledek hospodaření ke zdanění a výši daně z příjmů.</p> <p>Riziko možných sankcí v důsledku porušení rozpočtové kázně.</p> <p>Riziko neprůkaznosti účetnictví v důsledku neúplných inventurních soupisů.</p>



<b>Městská část</b>	<b>Zjištění</b>
<b>MČ Praha 7</b>	<p>MČ vede k 31. prosinci 2013 v rámci hlavní činnosti na účtu 378/0363 – ostatní krátkodobé závazky tzv. „omylem přijaté platby“ v částce 752 tis. Kč. Tato částka představuje platby přijaté na bankovní účty MČ, které se nepodařilo identifikovat a tudíž spárovat s pohledávkami městské části. Krom toho jsou na tomto účty vedeny staré neidentifikované kauce, z nichž některé mohou být již propadlé. Dosavadní postupy pro správu a vypořádání takto přijatých plateb nejsou dostatečně efektivní proto, aby zajistily včasné vypořádání těchto plateb a zabránily jejich případnému zneužití.</p> <p>Obdobné omylové platby jsou vedeny k 31. prosinci 2013 v rámci účetnictví vedlejší činnosti a to na účtu 378/0301 – ostatní krátkodobé závazky a to v částce 287 tis. Kč.</p> <p>Za vedení účetnictví MČ je odpovědná vedoucí účetního oddělení a vedoucí finančního odboru. Kvalita vedení účetnictví, jeho správnost a úplnost je však do značné míry závislá na informacích z jiných odborů, respektive ekonomů jiných odborů. Přitom vedoucí účetního oddělení a vedoucí finančního odboru nemá žádné pravomoci vůči ekonomům jednotlivých odborů. To se projevuje v nedostatečném a nevhodném přísunu informací do účetního oddělení s dopady na správnost a úplnost účetní závěrky MČ.</p> <p>Auditor MČ Praha 7 doporučuje zvážit takové organizační změny včetně systému odměňování, které by vedly k větší zainteresovanosti ekonomů jednotlivých odborů na kvalitě účetní závěrky MČ.</p>
<b>MČ Praha 8</b>	Riziko nesprávnosti účetnictví ve smyslu ustanovení § 8 zákona č. 563/1991 Sb. o účetnictví, ve znění pozdějších předpisů.
<b>MČ Praha 17</b>	Riziko neúplnosti a nesprávnosti účetnictví ve smyslu ustanovení § 8 zákona č. 563/1991 Sb., o účetnictví, ve znění pozdějších předpisů, v důsledku zjištěných skutečností.
<b>MČ Praha 18</b>	<p>Na základě provedeného přezkoumání hospodaření MČ Praha 18 upozorňuje auditor MČ na riziko efektivnosti hospodaření, způsobu vlastního řízení a vedení společnosti Letňanská sportovně kulturní s.r.o. Zároveň si dovoluujeme upozornit i na riziko vyplývající z nízké úrovně zajištění kontroly hospodaření s finančními prostředky ve společnosti Letňanská sportovně kulturní s.r.o. MČ Praha 18.</p> <p>Dále upozorňuje auditor MČ na případná rizika vyplývající z nedostatků zjištěných při dílčím přezkoumání hospodaření. K odstranění nedostatků z dílčího přezkoumání hospodaření byl přijat Příkaz starosty č. 1/2014. Některé nedostatky byly odstraněny již do konce závěrečného přezkoumání hospodaření, u některých byl však určen jako nejzazší termín k nápravě 31. prosinec 2014. Z důvodu dřívějšího uzavření závěrečného přezkoumání hospodaření a vydání zprávy o přezkoumání hospodaření nebylo možné naplnění těchto opatření plně prověřit.</p>
<b>MČ Praha 21</b>	Riziko porušení rozpočtové kázně MČ, resp. HMP, podle ustanovení § 44 zákona č. 218/2000 Sb., o rozpočtových pravidlech a o změně některých souvisejících zákonů, v platném znění (podle ustanovení § 9 odst. 3 Statutu hl. m. Prahy je dotace státního rozpočtu poskytovaná HMP) a riziko vrácení neoprávněně použitých peněžních prostředků.
<b>MČ Běchovice</b>	Riziko účtování v nesprávném účetním období ve smyslu § 3 zákona č. 563/1991 Sb. o účetnictví, ve znění pozdějších předpisů.
<b>MČ Březiněves</b>	Riziko možného správního deliktu ve smyslu ustanovení § 22a zákona č. 250/2000 Sb., o rozpočtových pravidlech územních rozpočtů, ve znění pozdějších předpisů. Nedostatek může být napraven až při zveřejnění Závěrečného účtu za rok 2013.
<b>MČ Dáblice</b>	Riziko nesprávného účetnictví k rozvahovému dni, ve smyslu ustanovení § 8 zákona č. 563/1991 Sb., o účetnictví, ve znění pozdějších předpisů, z důvodu nesouladu účetnictví se směrnicí pro účetní odpisy dlouhodobého nehmotného a hmotného majetku schválenou Radou MČ (usnesení č. 105/12/RMČ ze dne 23.1.2012).
<b>MČ Dolní Měcholupy</b>	Riziko možného správního deliktu ve smyslu ustanovení § 22a zákona č. 250/2000 Sb., o rozpočtových pravidlech územních rozpočtů, ve znění pozdějších předpisů.

Městská část	Zjištění
MČ Koloděje	Riziko, že v případě neschválení rozpočtové změny formou rozpočtového opatření MČ nedodržel ustanovení § 15 odst. 1 zákona č. 250/2000 Sb., o rozpočtových pravidlech územních rozpočtů, ve znění pozdějších předpisů (dále jen zákon o rozpočtových pravidlech), podle kterého je povinna uskutečňovat své finanční hospodaření v souladu se schváleným rozpočtem a dodržet závazné ukazatele schválené Zastupitelstvem MČ a riziko možného správního deliktu ve smyslu ustanovení § 22a zákona č. 250/2000 Sb., o rozpočtových pravidlech územních rozpočtů, ve znění pozdějších předpisů.
MČ Křeslice	Nedokončený dlouhodobý hmotný majetek - riziko chybného vyčíslení pořizovacích cen, resp. pozdního zařazení do užívání má vliv na výši odpisů, resp. vlastního jmění. Nedodržení obsahového vymezení položek rozvahy a výkazu zisku a ztráty dle vyhlášky č. 410/2009 Sb., zobrazení v účetní závěrce neodpovídá skutečnému stavu, vede k porušení § 4 odst. 8 zákona č. 563/1991 Sb., o účetnictví.  Rozpočet - riziko možných sankcí v důsledku porušení rozpočtové kázně.  Příloha k účetní závěrce - neuvedení vysvětlujících a doplňujících informací dle vyhlášky č. 410/2009 Sb., vede k porušení § 4 odst. 8 zákona č. 563/1991 Sb., o účetnictví.
MČ Libuš	Riziko neúplnosti, nesprávnosti a neprůkaznosti účetnictví ve smyslu ustanovení § 8 zákona č. 563/1991 Sb., o účetnictví, ve znění pozdějších předpisů.
MČ Lochkov	Riziko doměření daně z přidané hodnoty včetně příslušenství. V případě neschválení rozpočtové úpravy riziko nedodržení ustanovení § 15 odst. 1 zákona č. 250/2000 Sb., o rozpočtových pravidlech územních rozpočtů, ve znění pozdějších předpisů (dále jen zákon o rozpočtových pravidlech), podle kterého územní samosprávný celek uskutečňuje své finanční hospodaření v souladu se schváleným rozpočtem. V případě objektivně působících skutečností se rozpočet po jeho schválení může změnit a rozpočtová opatření se provádějí povinně, mimo jiné, jde-li o změny závazných ukazatelů, které schvaluje zastupitelstvo a jimiž se mají orgány územního samosprávného celku povinně řídit.
MČ Nedvězí	V případě neschválení rozpočtové úpravy hrozí riziko nedodržení ustanovení § 15 odst. 1 zákona č. 250/2000 Sb., o rozpočtových pravidlech územních rozpočtů, ve znění pozdějších předpisů (dále jen zákon o rozpočtových pravidlech), podle kterého územní samosprávný celek uskutečňuje své finanční hospodaření v souladu se schváleným rozpočtem. V případě objektivně působících skutečností se rozpočet po jeho schválení může změnit a rozpočtová opatření se provádějí povinně mimo jiné, jde-li o změny závazných ukazatelů, které schvaluje zastupitelstvo a jimiž se mají orgány územního samosprávného celku povinně řídit.
MČ Šeberov	Riziko možné penalizace za pozdní úhradu faktur, neboť testováním obrátů účtu 321 - Dodavatelé byl zjištěn pozdní předpis (účetní doklad č. 200010 ze dne 4. 2. 2013) a úhrada pojistného ve výši 7 157 Kč (účetní doklad č. 100095 ze dne 4. 2. 2013) dle smlouvy o pojištění odpovědnosti za škodu způsobenou provozem vozidla Renault Kangoo splatného dne 14. 12. 2012, a to na základě upomínky ze dne 17. 1. 2013.  Riziko nevyvadatelnosti náhrady škody (zničení, poškození, zneužití, neoprávněné zásahy) způsobené v souvislosti s užíváním majetku hl. m. Prahy, svěřeného MČ, bez právního vztahu. Usnesením ZMČ ze dne 18. 2. 2013 bylo schváleno a starostka MČ uloženo uzavřít smlouvu o zřízení věcného břemene pro plynovodní přípojku na pozemek parc. č. 568/3. Do doby ukončení závěrečného přezkoumání hospodaření však nebyla smlouva předložena. Při provedené fyzické kontrole a obhlídce místa dne 6. 12. 2013 za přítomnosti tajemníka úřadu MČ bylo zjištěno, že stavba byla již dokončena (nový povrch barevně odlišný od stávajícího na silnici i na zídce na pozemku oprávněného, dvířka na plynový kohout).

## B. Závěr zprávy o výsledku přezkoumání hospodaření vlastního HMP:

### I. Vyjádření k souladu hospodaření s hledisky přezkoumání hospodaření

V rámci přezkoumání hospodaření vlastního HMP jsme zjistili, že:

Oblast	Zjištění
<b>Dlouhodobý nehmotný a hmotný majetek</b>	<p>Na účtu 042 – <i>nedokončený dlouhodobý hmotný majetek</i> jsme identifikovali položky, které jsou již v užívání. Hodnota tohoto majetku k 31.12.2013 činila u účetního centra OMI 4 897 857 tis. Kč (k nejvýznamnějším projektům patří: 959 060 tis. Kč – plavecký areál Šutka, 522 206 tis. Kč – ZOO – hrošinec a sloninec, 441 836 tis. Kč „MÚK PPO – Liberecká“, 222 415 tis. Kč – Maniny – příprava území aj.);</p> <p>Na účtu 042 – <i>nedokončený dlouhodobý hmotný majetek</i> jsme identifikovali položky, které jsou již v užívání. Hodnota tohoto majetku k 31.12.2013 činila u účetního centra MHMP 929 629 tis. Kč (k nejvýznamnějším projektům patří: 830 154 tis. Kč – nákup nemovitého majetku Dopravní podnik HMP a.s.);</p> <p>Na účtu 042 – <i>nedokončený dlouhodobý hmotný majetek</i> účetního centra Pražské vodohospodářské společnost a.s. („PVS“) je pod ORG 6590 k 31.12.2013 zůstatek ve výši 3 180 684 tis. Kč. Náklady související s pořízením majetku jsou stanoveny až dle soupisu majetku určenému k zařazení do užívání, který je každoročně zasílán z PVS. Neexistuje pravidelná kontrola nákladů, které jsou v průběhu let zaúčtovány a nákladů, na jejichž základě je stanovena pořizovací cena. Vedení položek pod jedním kódem neumožňuje sledovat, jednotlivé zakázky a není možné identifikovat projekty, které jsou ve fázi skutečné rozpracovanosti a ty, které jsou delší dobu bez pohybu nebo v užívání;</p> <p>K 31.12.2013 byl na účtu 021 – <i>stavby (analytické účty 118, 218, 318, 428, 528, 618, 628) a 022 – samostatné movité věci a soubory movitých věcí (analytický účet 018)</i> veden majetek ve výši 11 167 896 tis. Kč bez inventárního čísla. Jedná se o majetek, který byl zkolaudován a ke kterému byla zaúčtována konečná faktura. Tento majetek byl účetně převeden z účtu 042 – <i>nedokončený dlouhodobý hmotný majetek na účet 021 - stavby</i>, ale odbor SVM tento majetek od odboru OMI nepřevzal, nepřidělil mu inventární číslo a nepodepsal trojstranný protokol mezi OMI, SVM a budoucím správcem majetku. Z tohoto důvodu tak odbor OMI formálně za tento nepřevzený majetek dále zodpovídá a musí v rámci svého rozpočtu hradit údržbu, opravy a ostatní náklady související s nepřevzatým majetkem ze strany SVM MHMP a budoucího správce-provozovatele. Vzhledem k tomu, že položky tohoto dlouhodobého majetku neměly přiřazeno inventární číslo, nebyly klasifikovány dle přílohy č. 1 Českého účetního standardu č. 708 a nebyly zaříděny do příslušných účetních odpisových skupin, nebyly k tomuto dlouhodobému majetku zaúčtovány, v souladu s platnou legislativou, k 31.12.2013 odpisy. Vzhledem k absenci klasifikace a zařídění do odpisových skupin se výše odpisů a jejich vliv na „Vlastní jmění“ není v tuto chvíli možné odhadnout;</p> <p>Vlastnictví mnoha pozemků nebylo dosud zapsáno do knih katastrálního úřadu. Na mnohé pozemky byl vznesen restituční nárok. K 31.12.2013 představoval objem dosud nevypořádaných pozemků částku 876 254 tis. Kč. HMP nakládá s tímto majetkem jako s vlastním až do doby rozhodnutí soudu. V případě, že soud rozhodne v neprospěch HMP, bude tento majetek odúčtován;</p>
<b>Nerozdělený zisk, neuhrazená ztráta minulých let</b>	<p>Při porovnání zůstatku účtu 432 – <i>nerozdělený zisk, neuhrazená ztráta minulých let</i> k 31.12.2012 a zůstatku účtu 432 – <i>nerozdělený zisk, neuhrazená ztráta minulých let</i> k 31.12.2013 byl identifikován rozdíl ve výši 906 623 tis. Kč, který je způsoben zejména nedodržením nastavené metodiky účtování vybraných účetních případů (např. zpřesnění výpočtu splatné daně za hospodářskou činnost MČ, výnosy ze zón placeného stání apod.).</p>

S výhradami uvedenými v předchozích odstavcích jsme na základě námi provedeného přezkoumání hospodaření vlastního HMP nezjistili žádnou další významnou skutečnost, která by nás vedla k přesvědčení, že přezkoumávané hospodaření není ve všech významných (materiálních) ohledech v souladu s hledisky přezkoumání hospodaření uvedenými v bodě II. této zprávy.

## II. Vyjádření ohledně chyb a nedostatků

Zákon č. 420/2004 Sb., o přezkoumávání hospodaření územních samosprávných celků a dobrovolných svazků obcí, ve znění pozdějších předpisů, stanoví, abychom ve zprávě uvedli závěr podle ustanovení § 10 odst. 2 písm. d) a odst. 3 citovaného zákona. Toto ustanovení vyžaduje, abychom ve své zprávě o výsledku přezkoumání hospodaření uvedli, zda při přezkoumání hospodaření byly zjištěny chyby a nedostatky a v čem případně spočívaly, a to bez ohledu na jejich významnost (materialitu) a jejich vztah k HMP jako celku.

Při přezkoumání hospodaření vlastního HMP byly zjištěny:

- a) chyby a nedostatky závažného charakteru ve smyslu ustanovení § 10 odst. 3 písm. c) zákona č. 420/2004 Sb. spočívající v neúplnosti, nesprávnosti nebo neprůkaznosti vedení účetnictví a v neodstranění nedostatků zjištěných při dílčím přezkoumání nebo při přezkoumáních za předcházející roky.

Oblast	Zjištění
<b>Dlouhodobý nehmotný a hmotný majetek</b>	<p>Na účtu 041 – <i>nedokončený dlouhodobý nehmotný majetek</i> jsme k 31.12.2013 identifikovali položky ve výši 171 743 tis. Kč, u kterých jsme zjistili následující:</p> <p>a) některé části projektu jsou již v užívání a měly by být vyvedeny na příslušný majetkový účet (např. akce č. 40099 – jednotný systém pro komunikaci s občany a organizacemi).</p> <p>b) u některých projektů není zcela jednoznačné, zda se v nich bude v budoucnu skutečně pokračovat (např. akce č. 40076 – mýtný systém, studie projektu, poslední fakturace z roku 2009).</p>

Jednotlivé položky evidované na účtu 041 – *nedokončený dlouhodobý nehmotný majetek* by měly být v rámci inventarizace individuálně posouzeny z hlediska toho, zda jsou v užívání a je proto možné je vyvést na příslušný majetkový účet, přiřadit inventární číslo a odpisovat, nebo zda jsou ve fázi rozpracovanosti anebo zda se jedná o zmařenou investici, u které je vhodný účetní odpis schválený příslušným orgánem.

Na účtu 042 – *nedokončený dlouhodobý hmotný majetek* jsme identifikovali položky, které jsou již v užívání. Hodnota tohoto majetku k 31.12.2013 činila u účetního centra OMI 4 897 857 tis. Kč (k nejvýznamnějším projektům patří např.: 959 060 tis. Kč – plavecký areál Šutka, 522 206 tis. Kč – ZOO – hrošinec a sloninec, 441 836 tis. Kč „MÚK PPO – Liberecká“, 222 415 tis. Kč – Maniny – příprava území aj.)

Na účtu 042 – *nedokončený dlouhodobý hmotný majetek* jsme identifikovali položky, které jsou již v užívání. Hodnota tohoto majetku k 31.12.2013 činila u účetního centra TSK 258 511 tis. Kč (k nejvýznamnějším projektům patří např.: 26 578 tis. Kč – dočasné dopravní propojení Jižní spojka – Ke Garážím – 5. května, 42 222 tis. Kč Svatovítská – Hluk, 78 220 tis. Kč tunel Letná – jižní portál, 61 120 tis. Kč – v Holešovičkách, 50 371 tis. Kč – Chlumecká aj.).

Na účtu 042 – *nedokončený dlouhodobý hmotný majetek* jsme identifikovali položky, které jsou již v užívání. Hodnota tohoto majetku k 31.12.2013 činila u účetního centra MHMP 929 629 tis. Kč (k nejvýznamnějším projektům patří: 830 154 tis. Kč – nákup nemovitého majetku Dopravní podnik HMP a.s.).

Vzhledem k tomu, že výše uvedený majetek vykazovaný na účtu 041 a 042 nebyl vyveden na příslušné majetkové účty, nebylo mu přiřazeno inventární číslo, nebyl klasifikován dle přílohy č. 1 Českého účetního standardu č. 708 a nebyl zaříděn do příslušných účetních odpisových skupin, nebyly k tomuto dlouhodobému majetku zaúčtovány, v souladu s platnou legislativou, k 31.12.2013 odpisy. Výše odpisů a jejich vliv na „Vlastní jmění“ není v tuto chvíli možné odhadnout.

Na účtu 042 – *nedokončený dlouhodobý hmotný majetek* účetního centra Pražské vodohospodářské společnosti a.s. („PVS“) je pod ORG 6590 zůstatek ve výši 3 180 684 tis. Kč. Náklady související s pořízením majetku jsou stanoveny až dle soupisu majetku určenému k zařazení do užívání, který je každoročně zasílán z PVS.

---

Oblast	Zjištění
--------	----------

---

Neexistuje pravidelná kontrola nákladů, které jsou v průběhu let zaúčtovány a nákladů, na jejichž základě je stanovena pořizovací cena. Vedení položek pod jedním kódem neumožňuje vlastnímu HMP sledovat jednotlivé zakázky, proto není možné identifikovat projekty, které jsou ve fázi skutečné rozpracovanosti a ty, které jsou delší dobu bez pohybu nebo v užívání.

K 31.12.2013 byly na účtu 042 – *nedokončený dlouhodobý hmotný majetek* vedeny položky majetku určeného k demolici ve výši 136 199 tis. Kč. V případě, že tento majetek nebude v budoucnu využit pro další investiční činnost HMP, je hodnota toho majetku nižší než vykazovaná, což by mělo být zohledněno formou opravné položky, případně účetním odpisem schváleným příslušnými orgány HMP. Pokud tento majetek využit pro další investiční činnost HMP nebude, pak by měl mít přiřazeno inventární číslo, příslušný kód dle platné klasifikace a stanoven odpisový plán.

K 31.12. 2013 byl na účtu 021 – *stavby (analytické účty 118, 218, 318, 428, 528, 618, 628) a 022 – samostatné movité věci a soubory movitých věcí (analytický účet 018)* veden majetek ve výši 11 167 896 tis. Kč bez inventárního čísla. Jedná se o majetek, který byl zkolaudován a ke kterému byla zaúčtována konečná faktura. Tento majetek byl účetně převeden z účtu 042 – *nedokončený dlouhodobý hmotný majetek na účet 021 - stavby*, ale odbor SVM tento majetek od odboru OMI nepřevzal, nepřidělil mu inventární číslo a nepodepsal trojstranný protokol mezi OMI, SVM a budoucím správcem majetku. Z tohoto důvodu tak odbor OMI formálně za tento nepřevzený majetek dále zodpovídá a musí v rámci svého rozpočtu hradit údržbu, opravy a ostatní náklady související s nepřevzatým majetkem ze strany SVM a budoucího správce-provozovatele. Vzhledem k tomu, že položky tohoto dlouhodobého majetku neměly přiřazeno inventární číslo, nebyly klasifikovány dle přílohy č. 1 Českého účetního standardu č. 708 a nebyly zaříděny do příslušných účetních odpisových skupin, nebyly k tomuto dlouhodobému majetku zaúčtovány, v souladu s platnou legislativou, k 31.12.2013 odpisy. Vzhledem k absenci klasifikace a zařídění do odpisových skupin se výše odpisů a jejich vliv na „Vlastní jmění“ není v tuto chvíli možné odhadnout.

Na účtu 021 – *stavby* je k 31.12.2013 pod inventárním číslem 700014 účetního centra TSK veden Lanový most Y529 – ve výši 129 769 tis. Kč. V příloze k vyčíslení pořizovací ceny je uvedeno, že se jedná o havarijní opravu římsy lanového mostu. Pokud se jednalo o opravu a nikoli technické zhodnocení dlouhodobého majetku, neměla být uvedena částka považována za investiční výdaj a zaúčtována na příslušný majetkový účet a následně odpisována, ale správně měla být považována za běžný výdaj a účtována přímo do nákladů.

Na účtu 021 – *stavby* je k 31.12.2013 pod inventárním číslem 700083 účetního centra TSK vedena Sanace pobřežní zdi, Praha 7. Oprava nábrežní zdi od rampy k Pichlovi po operu u Štefáníkova mostu ve výši 22 080 tis. Kč. Pokud se jednalo o opravu a nikoli technické zhodnocení dlouhodobého majetku, neměla být uvedena částka považována za investiční výdaj a zaúčtována na příslušný majetkový účet a následně odpisována, ale správně měla být považována za běžný výdaj a účtována přímo do nákladů.

Zůstatková cena prodaných pozemků je účtována do nákladů jednorázově na základě vyřazovacího protokolu vystaveného odborem SVM. Tento protokol je však připravován s časovou prodlevou. V případech, kdy byl vyřazovací protokol k pozemkům prodaným v roce 2012 vystaven až v roce 2013, došlo k zaúčtování zůstatkové ceny do nákladů až v roce 2013. Na námi vybraném vzorku jsou náklady k 31.12.2013 nadhodnoceny o 16 392 tis. Kč, jednalo se o kupní smlouvu: KUP/83/02/005944/2012.

Vlastnictví mnoha pozemků nebylo dosud zapsáno do knih katastrálního úřadu. Na mnohé pozemky byl vznesen restituční nárok. K 31.12.2013 představoval objem dosud nevypofádaných pozemků částku 876 254 tis. Kč. HMP nakládá s tímto majetkem jako s vlastním až do doby rozhodnutí soudu. V případě, že soud rozhodne v neprospěch HMP, bude tento majetek odúčtován;

Při detailním testování účetních odpisů vybraných položek dlouhodobého nehmotného a hmotného majetku jsme zjistili, že některá účetní centra HMP (např. TSK) nedodržela délku odpisování stanovenou interní směrnicí MHMP č. 6.

---

U některých skupin majetku byla na základě odborného posouzení konkrétních položek majetku délka odpisování prodloužena, u jiných naopak zkrácena. Ze získaných informací vyplývá, že délka odpisování byla upravena následně na základě odhadu technických pracovníků jednotlivých účetních center, ale tento odhad již nebyl zapracován do interní Směrnice MHMP č. 6. Jedná se o např. tato inventární čísla: TSKRDS000486, TSKRDS000471. Doba užívání byla ve směrnici stanovena na 50 let, ale na kartě majetku pouze 20 let. Rozdíl ve výpočtu při použití doby používání 50 a 20 let činí 190 841 tis. Kč.

V průběhu roku 2013 byl postupně odpisován majetek, který byl v užívání, ale do konce roku 2012 byl bez inventárního čísla a nebyl odpisován. Celá částka kumulovaných odpisů do 31.12.2012 byla zaúčtována na účet 406 - oceňovací rozdíly při prvotním použití metody. Vzhledem k tomu, že prvotní zaúčtování odpisů jako změny metody bylo prováděno k 31.12.2011, odpisy za rok 2012 účtované v roce 2013 představují opravu chyby a neměly být zaúčtovány na účet 406 - oceňovací rozdíly při prvotním použití metody, ale na účet 408 - opravy minulých období. Částku vztahující se ke odpisům roku 2012 nedokáže vlastní HMP vyčíslit.

Vlastní HMP zaúčtovalo na základě řádné inventarizace k 31.12.2013 manko ve výši 109 220 tis. Kč a na základě výsledků mimořádného auditu manko ve výši 7 807 tis. Kč. Nejvýznamnější část identifikovaného manka tvořila výpočetní technika v pořizovací hodnotě 12 490 tis. Kč a Praha bezdrátová v pořizovací hodnotě 77 164 tis. Kč odboru informatiky („INF“). V průběhu března a dubna 2014 došlo k dohledání velké části chybějících položek, a to v celkové výši 103 089 tis. Kč. Z výše uvedeného vyplývá, že inventarizace majetku a závazků k 31.12.2013 nebyla provedena v souladu se zákonem č. 563/1991 Sb., o účetnictví § 29 a § 30, ve znění pozdějších předpisů a prováděcí vyhláškou č. 270/2010 Sb., ve znění pozdějších předpisů, protože k 31.12.2013 byly zaúčtovány inventarizační rozdíly k majetku, který byl následně z větší části dohledán. Vzhledem k tomu, že projekt Praha bezdrátová považuje HMP za zmařenou investici, domníváme se, že je vhodné, tento majetek popsat a předložit jej příslušným orgánům HMP ke schválení o odpisu. Po schválení příslušným orgánem pak schválený majetek odepsat do nákladů.

Od listopadu 2009 není do majetku HMP zařazován dlouhodobý nehmotný majetek a samostatné movité věci a soubory movitých věcí, které jsou ve správě společnosti PVS a tento majetek tedy není vykazován v rozvaze HMP. Hodnota tohoto dlouhodobého majetku, který je v evidenci PVS a nikoli v evidenci HMP, činila k 31.12.2013 přibližně 220 844 tis. Kč. Vzhledem k tomu, že tento majetek není v evidenci vlastního HMP, nebyly k tomuto dlouhodobému majetku v souladu s platnou legislativou k 31.12.2013 zaúčtovány odpisy. Výše odpisů a jejich vliv na „Vlastní jmění“ se nedá odhadnout. Zároveň byl na začátku roku 2014 identifikován morálně zastaralý majetek v hodnotě cca 194 mil. Kč, ke kterému by měla být vytvořena k 31.12. opravná položka anebo by měl být, po schválení příslušným orgánem, plně odepsán do nákladů.

Nařízení ředitele MHMP vztahující se k evidenci a k inventarizaci majetku ve vlastnictví HMP ve správě MHMP se vztahuje na všechny zaměstnance, včetně vedoucích zaměstnanců, ředitelů, či jiných osob úřadu MHMP, ale nikoli na volené orgány, které pro výkon své činnosti používají majetek (např. notebooky, mobilní telefony apod.), který je ve vlastnictví HMP. Ze získaných informací vyplývá, že na konci volebního období schvaluje rada HMP svým usnesením postup pro nakládání s majetkem, ve vlastnictví HMP, který používají volené orgány pro výkon své činnosti během mandátu. Vzhledem k tomu, že mandát může skončit volenému orgánu před koncem volebního období, je vhodné, aby bylo takové usnesení schvalováno pravidelně např. na začátku každého kalendářního roku, aby bylo zajištěno zejména to, jak bude majetek evidován při jeho vydání, jak bude probíhat jeho inventura, jak bude tento majetek vypořádán při ukončení mandátu a jak bude postupovat HMP v případě, kdy volený orgán nedodrží postup stanovený daným usnesením.

Interní audit MHMP provedl audit v oblasti prodeje majetku HMP. Auditem byly zjištěny nedostatky v oblasti řídicí kontroly, nedostatky při samotném prodeji majetku a při hodnocení výběrového řízení.

Oblast	Zjištění
<b>Dlouhodobý finanční majetek</b>	<p>Opravná položka k majetkovým účastem evidovaným na účtu 061 – majetkové účasti v osobách s rozhodujícím vlivem je, podle našeho názoru, k 31.12.2013 celkově podhodnocena o 8 007 tis. Kč (z toho 8 129 tis. Kč připadá na podhodnocení opravné položky k účasti ve společnosti Obecní dům, a.s. a 122 tis. Kč činí nadhodnocení opravné položky k účasti ve společnosti Kongresové centrum Praha, a.s.)</p> <p>Majetkové účasti vedené na účtu 069 – ostatní dlouhodobý majetek byly oceněny na základě nezávislého znaleckého posudku. Hodnota podílu HMP na vlastním kapitálu společnosti PPF banka a.s. k 31.12.2013 je, podle našeho názoru, oproti hodnotě vykazované na účtu 069 – ostatní dlouhodobý majetek nižší o 28 017 tis. Kč.</p>
<b>Dlouhodobé pohledávky</b>	<p>Na účtu 469 – ostatní dlouhodobé pohledávky je vedena pohledávka po splatnosti za společností EUROCAST, a.s. z roku 1999 ve výši 173 537 tis. Kč (částka je včetně úroků). K 31.12.2013 zaúčtovalo vlastní HMP 100% opravnou položku k této nedobytné pohledávce do výkazu zisku a ztráty, a tak jednorázově ovlivnilo výsledek hospodaření HMP za rok 2013, přičemž opravná položka měla být vytvořena již v minulých letech.</p>
<b>Krátkodobé pohledávky</b>	<p>Pohledávky vlastního HMP vůči společnosti DELTA CENTER a.s. v celkové výši 255 789 tis. Kč byly vykázaný v souladu s podkladovou dokumentací (tj. smlouvou, dodatky ke smlouvě apod.). Vzájemné pohledávky a závazky obou účetních jednotek však nebyly k 31.12.2013 ani k 31.12.2012 odsouhlaseny. Jednání o sporných částkách mezi oběma smluvními partnery probíhají.</p>
<b>Nerozdělený zisk, neuhrazená ztráta minulých let</b>	<p>Při porovnání zůstatku účtu 432 – <i>nerozdělený zisk, neuhrazená ztráta minulých let</i> k 31.12.2012 a zůstatku účtu 432 – <i>nerozdělený zisk, neuhrazená ztráta minulých let</i> k 31.12.2013 byl identifikován rozdíl ve výši 906 623 tis. Kč, který je způsoben zejména nedodržením nastavené metodiky účtování vybraných účetních případů (např. zpřesnění výpočtu splatné daně za hospodářskou činnost MČ, výnosy ze zón placeného stání apod.).</p> <p><i>Účet 432 – nerozdělený zisk, neuhrazená ztráta minulých let</i> by měl obsahovat nerozdělené zisky a neuhrazené ztráty minulých let. Vlastní HMP však proti tomuto účtu účtuje v běžném období výše popsané účetní transakce. Pokud vlastní HMP identifikuje v daném účetním období položky, které měly být např. zaúčtovány proti nákladům/výnosům minulých účetních období, tzn., že tyto položky by ovlivnily výši výsledku hospodaření minulých období, nemůže tyto položky účtovat proti účtu 432 – <i>nerozdělený zisk, neuhrazená ztráta minulých let</i>, ale musí u každé takové položky zvážit, na základě stanovené hladiny významnosti, správný postup účtování. „Rozdělení“ již schváleného výsledku hospodaření může odsouhlasit pouze příslušný orgán HMP.</p> <p>V souladu s platnou legislativou bude zastupitelstvo HMP schvalovat účetní závěrku HMP a výsledek hospodaření, včetně jeho „rozdělení“, z tohoto důvodu nebude v budoucnu možné bez schválení tohoto orgánu měnit výši již schváleného a rozděleného výsledku hospodaření. HMP vystupuje navenek jako jeden celkem, je proto nutné, aby byla nastavena v rámci celého HMP jednotná metodika postupů účtování. Pokud jednotná metodika nastavena nebude, pak nebude zaručeno, aby jak vlastní HMP, tak MČ účtovaly správně o vzájemných transakcích. Rozdílné účtování vzájemných transakcí tak může mít vliv nejenom na vypovídací schopnost samotné účetní závěrky, ale i na budoucí konsolidaci.</p>
<b>Rezervy</b>	<p>HMP se účastní mnoha soudních sporů v pozici žalovaného (tzv. pasivní spory). Evidence soudních sporů je vedena od roku 2012 v aplikaci ESS (evidence soudních sporů). HMP má k dispozici kompletní přehled o všech probíhajících sporech vedených proti HMP a zná i výši finančního plnění z prohraných soudních sporů daného kalendářního roku. Přesto, nelze, dle poskytnutých informací, spolehlivě stanovit částku potenciálního závazku ani pravděpodobnost nepříznivého dopadu těchto soudních sporů. Z tohoto důvodu nebyla k 31. 12. 2013 vytvořena rezerva na soudní spory.</p>

Oblast	Zjištění
	<p>Oddělení interního auditu Magistrátu HMP je, v souladu s interními pravidly Magistrátu HMP, místem kde by měly být shromažďovány všechny kopie zpráv z kontrol provedených externími subjekty. V roce 2013, stejně jako v roce 2012, nemělo toto oddělení k dispozici zcela kompletní databázi všech soudních sporů. Interní pravidla MHMP nejsou dodržována a vedení HMP tak nemá k dispozici dostatečné informace pro tvorbu rezerv na případná rizika vyplývající z výsledků externích kontrol.</p>
<b>Krátkodobé závazky</b>	<p>Vlastní HMP zaúčtovalo do svých krátkodobých závazků faktury od společnosti Metrostav a.s. v souvislosti se stavebními pracemi provedenými v rámci investiční akce „Tunel Blanka“. K 31.12.2013 je však většina těchto závazků v celkové výši cca 2,87 mld. Kč po splatnosti. Z poskytnutých informací roku 2014 vyplývá, že na základě rozhodnutí rozhodčího soudu musí společnost Metrostav a.s. dokončit tunel Blanka a HMP musí za provedené práce zaplatit.</p> <p>K některým dodavatelům nelze ze systému vygenerovat kompletní položkový soupis faktur podle splatnosti, tzn., že není možné ověřit skutečnou výši závazků vlastního HMP po splatnosti.</p>
<b>Náklady a výnosy</b>	<p>Vlastní HMP zaúčtovalo do výkazu zisku a ztráty 321 274 tis. Kč vztahujících se ke kompenzaci pro Dopravní podnik hl. m. Prahy, a. s. - smlouva o veřejných službách ve veřejné dráze a městské autobusové dopravě v systému PID za rok 2012, a tak jednorázově ovlivnilo výsledek hospodaření HMP za rok 2013 o náklady z předchozího roku.</p> <p>Vlastní HMP zaúčtovalo do výkazu zisku a ztráty dvě faktury č. 1301H00084 a č. 1301H00085 od COPA Retail, s.r.o. ve výši 50 430 tis. Kč a 10 180 tis. Kč, které měly být zaúčtovány v roce 2012. Opravou této chyby v roce 2013 byl jednorázově ovlivněn výsledek hospodaření HMP za rok 2013 o náklady vztahující se k předcházejícímu účetnímu období.</p> <p>Vlastní HMP provedlo v roce 2013 storno časového rozlišení přijatých úroků z derivátových operací z roku 2012 ve výši 259 410 tis. Kč na účet 662 – úroky, tímto zápisem vykazuje tento účet záporný zůstatek. Správně by měl být rozdíl mezi částkou časového rozlišení a částkou skutečně vyúčtovanou vykazován na nákladovém účtu úroků.</p>
<b>Podrozvahové účty</b>	<p>K 31.12.2013 je zůstatek účtu 972 – <i>dlouhodobé podmíněné závazky ze smluv o pořízení dlouhodobého majetku</i> nadhodnocen o 269 393 tis. Kč (největší část se vztahuje k projektu ústřední čistička odpadních vod Císařský ostrov ve výši 237 820 tis. Kč), a to z důvodu pozdního předávání informací mezi odbory Magistrátu HMP.</p> <p>Na podrozvahovém účtu 974 – <i>dlouhodobé podmíněné závazky z jiných smluv</i> je, obdobně jako v minulých obdobích, vykazováno k 31.12.2013 124 047 tis. Kč vztahujících se k půjčkám od fyzických nebo právnických osob společnosti Pražské kanalizace a vodní toky s. p. Tato organizace již neexistuje. Ze získaných informací vyplývá, že v případě žádosti o vrácení této půjčky připadá povinnost vrátit půjčku na vlastní HMP. Vlastní HMP neprovedlo právní posouzení jednotlivých smluv. V rozvaze vlastního HMP k 31.12.2013 potenciální závazky zaúčtovány nejsou.</p> <p>Z podrozvahového účtu 974 – <i>dlouhodobé podmíněné závazky z jiných smluv</i> nebyla k 31.12.2013 odúčtována částka nevyčerpané dotace v celkové hodnotě 9 797 tis. Kč vztahující se k ukončené akci č. 24022 – Fakultní nemocnice v Motole – operační program OPK č. smlouvy INO/02/01/001663/2010.</p>
<b>Příloha</b>	<p>Příloha účetní závěrky sestavená k 31.12.2013 neobsahuje textové části tak, jak požaduje zákon č. 563/1991 Sb., o účetnictví. HMP zaslalo účetní závěrku do Centrálního systému účetních informací státu (CSÚIS) dle platných předpisů a ve stanoveném formátu. Příloha bez textové části byla CSÚIS přijata bez výhrad. Ministerstvo financí ČR o doplnění textové části HMP nepožádalo; HMP vystupuje jako jeden subjekt, ale nemá k dispozici ani podrobné informace za jednotlivé MČ, které jsou samostatnými účetními jednotkami, ani technické vybavení k tomu, aby textové části byly za celé HMP doplněny.</p>



<b>Oblast</b>	<b>Zjištění</b>
<b>Inventarizace majetku a závazků</b>	Inventarizace majetku a závazků k 31.12.2013 nebyla provedena v souladu se zákonem č. 563/1991 Sb., o účetnictví § 29 a § 30, ve znění pozdějších předpisů a prováděcí vyhláškou č. 270/2010 Sb., ve znění pozdějších předpisů, protože např. nebyla provedena inventura veškerého majetku a závazků Magistrátu HMP, podmíněné závazky z jiných smluv ve výši 124 047 tis. Kč vztahující se k půjčkám od fyzických nebo právnických osob nebyly opětovně analyzovány, byl zaúčtován inventarizační rozdíl ve výši 109 220 tis. Kč (nejvýznamnější část tvořila výpočetní technika v pořizovací hodnotě 12 490 tis. Kč a Praha bezdrátová v pořizovací hodnotě 77 164 tis. Kč odboru INF), ale v průběhu března a dubna 2014 došlo k dohledání velké části chybějících položek, a to v celkové výši 103 089 tis. Kč.

b) chyby a nedostatky, které nemají závažnost nedostatků uvedených pod § 10 odst. 3 písm. c).

Oblast	Zjištění
<b>Veřejné zakázky</b>	
Zajištění systému nakládání se směsným a tříděným komunálním odpadem na území HMP od 1.11.2013	Zadavatel neuveřejnil dle § 147a bodu a) úplné znění dodatku ke smlouvě do 15 dnů po jeho uzavření. Dodatek byl na profilu zadavatele uveřejněn až 14.4.2014, tedy 166 dní po jeho uzavření.
Rekonstrukce vstupního prostoru u Citadely	Zadavatel neuveřejnil dle § 147a bodu a) úplné znění smlouvy do 15 dnů po jejím uzavření. Smlouva byla na profilu zadavatele uveřejněna až 2.12.2013, tedy 33 dní po jejím uzavření.
Provozní objekt zázemí zahradní údržby Stromovka	<p>Zadavatel neuveřejnil dle § 147a bodu a) úplné znění smlouvy do 15 dnů po jeho uzavření a dle bodu b) výši skutečně uhrazené ceny z a plnění VZ do 90 dnů od splnění smlouvy. Dodatek byl na profilu zadavatele uveřejněn až 11.4.2014, tedy 368 dní po jeho uzavření a výše skutečně uhrazené ceny dne 14.4.2014, tedy 166 dní po dokončení.</p> <p>Uchazeč DKK STAV s.r.o. doložil k prokázání profesních kvalifikačních předpokladů doklad o autorizaci za jedno ze 2 požadovaných osvědčení prostřednictvím subdodavatele (autorizovaný inženýr Ing. Slaviboj Baránek). Uchazeč však již nedoložil ČP dle § 53 odst. 2 písm. j), nedoložil smlouvu o smlouvě budoucí a neuvedl tohoto subdodavatele v seznamu subdodavatelů. Zadavatel měl vyzvat uchazeče k doložení dokladů. Uchazeč se umístil na 5. místě.</p> <p>Uchazeč VPK Suchý s.r.o. doložil k prokázání profesních kvalifikačních předpokladů doklad o autorizaci za obě 2 požadovaná osvědčení prostřednictvím subdodavatele (autorizovaný inženýr Ing. Miroslav Pelikán, Ing. Jan Soukup). Uchazeč však již neuvedl tyto subdodavatele v seznamu subdodavatelů. Zadavatel měl vyzvat uchazeče k doložení dokladů. Uchazeč vyloučen.</p> <p>Uchazeč KONSTRUKTIS a.s. nedoložil ČP dle § 62 odst. 3 požadované zadavatelem. Zadavatel měl vyzvat uchazeče k doplnění. Jelikož byl uchazeč vyřazen z důvodu neúplnosti nabídky (nevyplněný položkový rozpočet dle výkazu výměr), nemělo toto zjištění vliv na hodnocení nabídky. Uchazeč vyloučen.</p> <p>Uchazeč IREIN s.r.o. nedoložil požadované doklady o autorizaci k prokázání profesních kvalifikačních předpokladů a místo toho pouze doložil ČP dle § 62 odst. 3, kde zdůraznil, že 2 jeho zaměstnanci tento požadavek splňují. Uchazeč byl zadavatelem vyzván k doložení ČP dle § 62 odst. 3, což uchazeč neučinil a zadavatel jej tak vyloučil z výběrového řízení. Uchazeč však měl být zároveň vyzván k doložení dokladů o autorizaci a v případě jejich nedoložení vyloučen. Vzhledem k cenové nabídce a délce realizace v rámci nabídky nemá uvedené vliv na hodnocení nabídky.</p>

Oblast	Zjištění
<b>Veřejné zakázky</b>	
Služby spočívající v dodatečné přípravě projektové, koordinační a jiné dokumentace pro zajištění stavby MO a v dodatečném autorském dozoru při realizaci stavby MO do dokončení stavby MO v termínu 04/2014 a skončení zkušebního provozu v termínu 12/2016	<p>Zadavatel nepostupoval v souladu s § 147a bodem b) Zákona a neuveřejnil na svém profilu výši skutečně uhrazené ceny za plnění VZ za předchozí kalendářní rok.</p> <p>Zadavatel nepostupoval v souladu s § 156 bodem 1) a neuveřejnil na svém profilu informace vyžadované tímto paragrafem.</p> <p>Uchazeč SATRA, spol. s r.o. nedoložil ve své nabídce prohlášení dle § 68 odst. 3, písm. c). Zadavatel doložení tohoto dokumentu od uchazeče měl vyžádat ihned. Zadavatel doložení vyžádal až při auditu a dodavatel toto prohlášení doložil 29.4.2014. Jelikož se jedná o JŘBU dle § 23 bod 4) písm. a), nejedná se o pochybení, které by mělo vliv na výběr nejvhodnější nabídky. Pochybení je jak na straně dodavatele, který prohlášení nedoložil, tak na straně zadavatele, který si prohlášení nevyžádal.</p>
Hasičská zbrojnice Praha 17 - Řepy	<p>Uchazeč VW WACHAL a.s. prokazoval při žádosti o účast splnění profesního kvalifikačního předpokladu - doklad o autorizaci inženýra v oboru statika a dynamika staveb prostřednictvím subdodavatele Ing. Petra Chytila. Uchazeč doložil se subdodavatelem uzavřenou mandátní smlouvou, ale nedoložil za subdodavatele ČP dle par. 53 odst. 1 písm. j). Uchazeč měl být vyzván k doložení. Jelikož uchazeč VW WACHAL a.s. byl vyloučen z výběrového řízení z důvodu nedoložení vysvětlení jiného nedostatku v zákonem stanovené lhůtě, nemělo toto pochybení s největší pravděpodobností vliv na výběr nejvhodnější nabídky.</p>
Dodávka čipových karet včetně služeb grafické a elektronické personalizace II	<p>Zadavatel neuveřejnil dle ustanovení § 156 odst. 2) do 3 pracovních dnů od uveřejnění Oznámení o zakázce ze dne 25.2.2013, uveřejněno 26.2.2013. Lhůta pro uveřejnění tak byla do 1.3.2013. Zadavatel uveřejnil Odůvodnění dne 4.3.2013.</p> <p>Zadavatel si v ZD stanovil, že "Každý uchazeč, se kterým má být uzavřena rámcová smlouva, je povinen před jejím uzavřením předložit zadavateli originály nebo úředně ověřené kopie dokladů prokazujících splnění kvalifikace. Nesplnění této povinnosti se považuje za neposkytnutí součinnosti k uzavření smlouvy ve smyslu ustanovení § 82 odst. 5 zákona."</p> <p>Jelikož se jedná o rámcovou smlouvu, byli vybráni 2 uchazeči, kteří splnili veškeré požadavky dle zákona a zadavatele, k jejímu podpisu - MONET+, a.s. a sdružení Česká pošta, s.p. + Giesecke &amp; Devrient Slovakia, s.r.o. Uchazeč MONET+, a.s. ve své nabídce doložil veškeré dokumenty jako originály nebo úředně ověřené kopie. Uchazeč Česká pošta, s.p. + Giesecke &amp; Devrient Slovakia, s.r.o. však nebyl zadavatelem vyzván a nedoložil před podpisem smlouvy originály nebo úředně ověřené kopie dokumentů, jimiž prokazoval splnění kvalifikace. Zákon ustanovuje povinnost předložit originály v režimu Zjednodušeného podlimitního řízení. V ostatních případech dokládá uchazeč originály na základě žádosti zadavatele. Zadavatel měl ZD uzpůsobit tomuto ustanovení dle ZVZ, nebo žadatele vyzvat k doložení originálů.</p>

Oblast	Zjištění
Veřejné zakázky	
Podpora a údržba (maintenance) systému Ginis - spisová služba	<p>Zadavatel nepostupoval v souladu s § 147a bodem b) Zákona a neuveřejnil na svém profilu smlouvu do 15 dnů od jejího uzavření.</p> <p>Zadavatel neuveřejnil v souladu s § 156 odst. 1 na svém profilu odůvodnění veřejné zakázky. Odůvodnění, které nám bylo předloženo, navíc nesplňovalo veškeré požadavky na obsah tak, jak je stanoví zmíněný paragraf ZVZ.</p> <p>Zadavatel si ve Výzvě k jednání v jednacím řízení bez uveřejnění ze dne 5.3.2013 a v Zadávací dokumentaci stanovil, že "Dle § 57 zákona předkládá zájemce prosté kopie dokladů prokazující splnění kvalifikace. Před uzavřením smlouvy dle ust. § 82 zákona požaduje zadavatel doložení originálů nebo úředně ověřených kopií těchto dokladů."</p> <p>Jako nejvhodnější uchazeč byla vybrána společnost GORDIC, spol. s r.o. Zadavatel však společnost nevyzval, a tedy nebyly doloženy originály nebo ověřené kopie dokladů k prokázání splnění kvalifikace před podpisem smlouvy. Zákon ustanovuje povinnost předložit originály v režimu Zjednodušeného podlimitního řízení. V ostatních případech dokládá uchazeč originály na základě žádosti zadavatele. Zadavatel měl ZD uzpůsobit tomuto ustanovení dle ZVZ, nebo žadatele vyzvat k doložení originálů.</p>
Oprava mostu X 566 (5. května, U Garáží DP), Praha 4, č. stavby 999 613.	<p>Zadavatel nepostupoval v souladu s ustanovením § 82, když neuzavřel s vítězným uchazečem smlouvu do 15 dnů od uplynutí lhůty pro podání námitek. Oznámení zadavatele o výběru nejvhodnější nabídky ze dne 19.2.2013 bylo naposledy doručeno 20.2.2013, lhůta pro uzavření smlouvy tak byla 22.3.2013. Zadavatel s vybraným uchazečem uzavřel Smlouvu o dílo č. 3/13/2300/8 dne 25.3.2013</p> <p>Zadavatel nepostupoval v souladu s ustanovením § 147a b) a c) ZVZ a neuveřejnil do 31.března 2014 skutečně uhrazenou cenu za plnění VZ v roce 2013 spolu se seznamem subdodavatelů za rok 2013.</p>
MČ Praha 6, chod. prog. 2010 – 2013, Na Čihadle, č. akce 862/6, Praha 6	<p>Protokol o otevírání obálek s nabídkami je datován ke 14. 5. 2013, přestože lhůta pro otevírání obálek byla stanovena na 28.5.2013 a dle Seznamu nabídek ze dne 28. 5. 2013 byly všechny nabídky přijaty v období 27. - 28. 5. 2013. Chybně datovaný Protokol dle našeho názoru nemá vliv na výběr nejvhodnějšího dodavatele.</p> <p>Zadavatel nevyzval před podpisem smlouvy vybraného dodavatele k předložení originálů dokladů dle § 62, odst. 3 ZVZ a dle Výzvy k veřejné nabídce ze dne 7. 5. 2013. Toto zjištění nemá dle našeho názoru vliv na výběr nejvhodnějšího dodavatele, neboť vybraný dodavatel prokázal splnění kvalifikace v předložené nabídce.</p>

<b>Oblast</b>	<b>Zjištění</b>
<b>Podpisové vzory</b>	Z potvrzení poskytnuté Českou spořitelnou a.s. vyplynulo, že podpisové právo k některým bankovním účtům vlastního HMP mají i dvě osoby, které již nejsou zaměstnány na Magistrátu HMP. Z toho vyplývá, že osoby mající dispoziční práva k jednotlivým bankovním účtům nejsou průběžně příslušnými odbory kontrolovány a aktualizovány. Vzhledem k nastaveným kontrolním mechanismům pro dispozice s bankovními lze tento nedostatek klasifikovat jako méně závažný.

Součástí zprávy o výsledku přezkoumání hospodaření není Dopis vedení HMP, protože tento dopis nebyl vypracován.

### C. Upozornění na případná rizika

Na základě zjištění podle ustanovení § 10 odst. 2 písm. b) zákona č. 420/2004 Sb., ve znění pozdějších předpisů, upozorňujeme na následující případná rizika, která mohou mít negativní dopad na hospodaření HMP v budoucnosti:

Oblast	Zjištění
Dlouhodobý majetek	<p>Vlastnictví mnoha pozemků nebylo dosud zapsáno do knih katastrálního úřadu. Na mnohé pozemky byl vznesen restituční nárok. K 31.12.2012 představoval objem dosud nevypořádaných pozemků částku 876 254 tis. Kč. HMP nakládá s tímto majetkem jako s vlastním až do doby rozhodnutí soudu. V případě, že soud rozhodne v neprospěch HMP, bude tento majetek odúčtován;</p> <p>Některé položky dlouhodobého majetku v užívání:</p> <ul style="list-style-type: none"><li>a) nebyly k 31.12.2013 zařazeny na příslušný majetkový účet,</li><li>b) neměly přiřazené inventární číslo v souladu s přílohou č. 1 českého účetního standardu č. 708,</li><li>c) nebyly zatříděny do příslušných účetních odpisových skupin,</li><li>d) neměly, v souladu s platnou legislativou, k 31.12.2013 spočítány a zaúčtovány odpisy.</li></ul> <p>K 31.12.2013 představoval objem tohoto dlouhodobého majetku částku 17 235 893 tis. Kč. Výše odpisů a jejich vliv na „Vlastní jmění“ se nedá odhadnout.</p> <p>K 31.12.2013 byly na účtu 042 – <i>nedokončený dlouhodobý hmotný majetek</i> vedeny položky majetku určeného k demolicí ve výši 136 199 tis. Kč. V případě, že tento majetek nebude v budoucnu využit pro další investiční činnost HMP, je hodnota toho majetku nižší než vykazovaná, což by mělo být zohledněno formou opravné položky, případně účetním odpisem schváleným příslušnými orgány HMP. Pokud tento majetek využit pro další investiční činnost HMP nebude, pak by měl mít přiřazeno inventární číslo, příslušný kód dle platné klasifikace a stanoven odpisový plán.</p> <p>Pro správu, evidenci a odpisování dlouhodobého majetku využívá vlastní HMP různé SW systémy. Aplikace SEM (základní evidence majetku) slouží pro zabezpečení úkolů odboru SVM a účetní systém GINIS (základní účetní systém), který užívá odbor UCT, pro zabezpečení účetnictví HMP. Součástí systému GINIS je i majetkový modul MAJ, který je nástrojem pro provádění účetních operací souvisejících s dlouhodobým majetkem. Vzhledem k tomu, že aplikace SEM a GINIS spolu automaticky nekomunikují, že jednotlivé položky dlouhodobého majetku jsou do obou systémů vkládány ručně, a to jak na odboru SVM, tak na odboru UCT a modul MAJ, neobsahuje všechny položky obsažené v aplikaci SEM, nemá HMP úplný a detailní přehled o svém majetku.</p> <p>V souvislosti s probíhající rekodifikací občanského a obchodního práva vstoupil dne 1.1.2014 v platnost nový občanský zákoník a zákon o obchodních korporacích. Tato skutečnost ovlivní proces řešení nevyjasněných majetkových vztahů v otázce vlastnictví dlouhodobého majetku evidovaného HMP a doporučujeme tedy zvážit vliv nově platných zákonů na proces vyjasňování majetkových vztahů.</p> <p>Inventarizace majetku a závazků k 31.12.2013 nebyla provedena v souladu se zákonem č. 563/1991 Sb., o účetnictví § 29 a § 30, ve znění pozdějších předpisů a prováděcí vyhláškou č. 270/2010 Sb., ve znění pozdějších předpisů, protože např. nebyla provedena inventura veškerého majetku a závazků Magistrátu HMP, podmíněné závazky z jiných smluv ve výši 124 047 tis. Kč vztahující se k půjčkám od fyzických nebo právnických osob nebyly opětovně analyzovány, byl zaúčtován inventarizační rozdíl ve výši 109 220 tis. Kč. Nejvýznamnější část tvořila výpočetní technika v pořizovací hodnotě 12 490 tis. Kč a Praha bezdrátová v pořizovací hodnotě 77 164 tis. Kč odboru INF. V průběhu března a dubna 2014 došlo k dohledání velké části chybějících položek, a to v celkové výši 103 089 tis. Kč.</p>

Oblast	Zjištění
<b>Majetkové účasti</b>	HMP je nepřímě vystaveno riziku plynoucímu z podnikatelských společností, kde je zřizovatelem nebo zakladatelem (např. Dopravní podnik hl. m. Prahy, akciová společnost, Kongresové centrum Praha, a.s. apod.) a kde přejímá jejich rizika ať už formou poskytování finančních prostředků, nebo formou specifických smluvních ujednání. Tato rizika zahrnují nejen rizika finanční (nastavení typu úročení financování, měnová rizika plynoucí z financování), ale i rizika komoditní (rizika růstu cen ropy a elektřiny) a operační (ztráty a náklady plynoucí ze selhání lidských zdrojů, IT systémů, škod na zdraví a majetku, atd.).
<b>Pohledávky</b>	Vlastní HMP vytvořilo k 31.12.2013 opravné položky k pohledávkám v souladu s platnou legislativou, tj. § 65 vyhlášky č. 410/2009 Sb. (tj. 10% za každých 90 dnů po splatnosti). I přes vytvořenou opravnou položku může být vykazovaná hodnota některých pohledávek vyšší než je jejich reálná hodnota, a to právě z důvodu omezení tvorby opravných položek k nedobytným a pochybným pohledávkám.
<b>Krátkodobé závazky</b>	Vlastní HMP zaúčtovalo do svých krátkodobých závazků faktury od společnosti Metrostav a.s. v souvislosti se stavebními pracemi provedenými v rámci investiční akce „Tunel Blanka“. K 31.12.2013 je však většina těchto závazků v celkové výši cca 2,87 mld. Kč po splatnosti. Z poskytnutých informací vyplývá, že na základě rozhodnutí rozhodčího soudu musí společnost Metrostav a.s. dokončit tunel Blanka a HMP musí za provedené práce zaplatit.  K některým dodavatelům nelze z účetního systému vygenerovat položkový soupis všech faktur podle jejich splatnosti, tzn., že není možné ověřit skutečnou výši závazků vlastního HMP po splatnosti.
<b>Rezervy</b>	MHMP vypracoval interní směrnici vztahující se k rezervám, ale tato směrnice je velmi obecná a neobsahuje druhy rezerv, která by MHMP mohl tvořit. Hranice významnosti byla stanovena na 50 mil. Kč pro účtování o rezervách. Vzhledem k tomu, že stanovená hranice významnosti je stanovena pouze pro jednotlivé případy, nikoli jak pro jednotlivé případy, tak jejich součet (kumulaci), mohou mít položky materiální (významný) dopad na účetní závěrku, která tak nemusí podávat věrný a poctivý obraz předmětu účetnictví a finanční situace HMP.  HMP se účastní mnoha soudních sporů v pozici žalovaného (tzv. pasivní spory). Evidence soudních sporů je vedena od roku 2012 v aplikaci ESS (evidence soudních sporů). HMP má k dispozici kompletní přehled o všech probíhajících sporech vedených proti HMP a zná i výši finančního plnění z prohraných soudních sporů daného kalendářního roku. Přesto, nelze, dle poskytnutých informací, spolehlivě stanovit částku potenciálního závazku ani pravděpodobnost nepříznivého dopadu těchto soudních sporů. Z tohoto důvodu nebyla k 31. 12. 2013 vytvořena rezerva na soudní spory.
<b>Deriváty a řízení rizik</b>	Vlastní HMP implementovalo zajišťovací účetnictví, aby eliminovalo možné dopady přecenění derivátů do výsledku hospodaření. Vyhodnocování efektivity zajištění probíhá porovnáním změny cash flow zajišťované položky (dluhopis/úvěr) a zajišťujícího instrumentu (úrokový swap) na základě paralelního posunu úrokové křivky o plus 1% a minus 1% a výpočtu příslušných forwardových úrokových sazeb. Tento způsob vyhodnocování efektivity je poměrně zjednodušený a není plně v souladu s platnou legislativou § 60 vyhlášky č. 410/2009 Sb., popř. mezinárodními účetními standardy.
<b>Schvalování účetní závěrky a výsledek hospodaření</b>	V souladu se změnou zákona č. 563/1991 Sb., o účetnictví a zákona č. 131/2000 Sb., o HMP má zastupitelstvo HMP povinnost schvalovat účetní závěrku HMP. Účetní závěrku HMP sestavenou k 31.12.2013 bude zastupitelstvo HMP schvalovat v roce 2014. Ze zákona č. 131/2000 Sb., však specificky nevyplývá, že by se tato povinnost vztahovala i na zastupitelstva jednotlivých MČ, i když je v zákoně uvedeno... <i>“zastupitelstvo HMP schvaluje po projednání s MČ účetní závěrku“</i> .... Požadavek na schvalování účetní závěrky jednotlivými MČ byl stanoven usnesením rady HMP č. 843 ze dne 22.4.2014. Statut (vyhláška upravující vztahy mezi MHMP a MČ) upraven zatím v tomto smyslu nebyl.

Oblast	Zjištění
	<p>Výsledek hospodaření po zdanění celkem (tzn. za hlavní i hospodářskou činnost) uvedený ve výkazu zisku a ztráty se významně liší od salda příjmů a výdajů, které je uvedeno ve finančním výkazu. Výkaz zisku a ztráty je, v souladu s metodickými předpisy platnými pro rok 2013, sestaven na aktuální bázi, kdy jsou náklady a výnosy vykazovány v období, se kterým věcně a časově souvisí, zatímco finanční výkaz „Přehled pro hodnocení plnění rozpočtu“ je zpracován na bázi hotovostní, tedy na základě skutečných příjmů a výdajů. Závěrečný účet HMP za rok 2013 by měl obsahovat i vysvětlení, proč se hospodářské výsledky dle výkazu zisku a ztráty a dle salda příjmů a výdajů významně liší a nejsou zde ani vyčísleny položky, které tento významný rozdíl způsobují.</p>
<b>Oddělení interního auditu</b>	<p>Identifikace rizik, a tedy i rizik podvodu, je součástí každého prováděného auditu a je i součástí celkové analýzy rizik, kterou provádí IA MHMP. Dle názoru IA MHMP chybí na Magistrátu HMP risk management, který by rizika řídil.</p>
<b>IT systémy</b>	<p>Usnesením rady HMP č. 2136 ze dne 19.11.2013 k záměru na vypsání zakázky na nový ekonomický informační systém pro HMP formou otevřeného řízení bylo uloženo odborům INF a UCT MHMP navrhnout způsob zajištění podpory stávajících ekonomických systémů na dobu nezbytně nutnou do realizace nového řešení. Vzhledem k této skutečnosti je nutné upozornit HMP na nejčastější příčiny problémů, se kterými se může HMP potýkat při zadání nové IT zakázky:</p> <ul style="list-style-type: none"> <li>- zmatené zdůvodnění a nedostatečně precizní strategické zadání</li> <li>- budoucí uživatel se často dostane do hry pozdě a projekt se musí následně předělávat s rostoucími časovými i finančními náklady</li> <li>- slabé a v čase proměnlivé týmy s nevhodnou kvalifikací a nedostatečným definováním odpovědností a kompetencí</li> <li>- nerealisticky nastavené harmonogramy</li> <li>- nedostatečné testování jednotlivých etapových cílů</li> <li>- časté změny požadavků</li> <li>- výstavba v praxi neověřeného a nestandardního řešení</li> </ul> <p>V případě, kdy HMP jako celek nebude schopné plnit povinnosti vyplývající z platné legislativy (např. zákon č. 563/1991 Sb., o účetnictví, vyhláška č. 383/2009 Sb., technická vyhláška apod.) a předávat požadované výstupy do CSÚIS ve stanovených formátech, termínech apod., může být HMP vystaveno případným sankcím ze strany příslušného správního orgánu.</p>



**D. Podíl pohledávek a závazků na rozpočtu vlastního HMP a podíl zastaveného majetku na celkovém majetku vlastního HMP podle ustanovení § 10 odst. 4 písm. b) zákona č. 420/2004 Sb.**

K datu vyhotovení této zprávy nebyly k dispozici údaje o dlouhodobých pohledávkách, vztahujících se k následujícímu rozpočtovému roku (pokud výše splátek k inkasu v následujícím roce byla stanovena smlouvou resp. splátkovým kalendářem), a údaje o zastaveném movitém a nemovitém majetku dle inventurních soupisů a analytických účtů, případně operativní evidence, doložené výpisem z listu vlastníka a úvěrovými smlouvami jednotlivých městských částí HMP. Z tohoto důvodu zde uvádíme finanční ukazatele pouze za vlastní HMP (tzn. bez MČ) a nikoli za celé HMP.

**Podíl pohledávek na rozpočtu**

A	Pohledávky	Celkem 2 467 649 tis. Kč
B	Rozpočtové příjmy	Celkem 52 618 761 tis. Kč
A / B * 100 %	Podíl pohledávek na rozpočtu	5%

Podíl pohledávek vlastního HMP na rozpočtu vlastního HMP činil 5 %.

Celková hodnota dlouhodobých pohledávek vlastního HMP k 31. 12. 2013 činila celkem 66 149 tis. Kč v netto hodnotě.

Při zohlednění všech zjištěných chyb by se celková hodnota pohledávek vlastního HMP, které vstupují do výpočtu poměrového ukazatele, zvýšila. Výsledná hodnota podílu by se změnila z 5% na 6%.

**Podíl závazků na rozpočtu**

C	Závazky	Celkem 5 019 609 tis. Kč
B	Rozpočtové příjmy	Celkem 52 618 761 tis. Kč
C/B * 100 %	Podíl závazků na rozpočtu	10 %

Podíl závazků HMP na rozpočtu HMP činil 10 %.

Celková hodnota dlouhodobých závazků vlastního HMP činila k 31.12.2013 celkem 33 554 079 tis. Kč.

Hodnota závazků vlastního HMP je významně ovlivněna kladným zůstatkem účtu 349 – závazky k vybraným místním vládním institucím ve výši 1 036 040 tis. Kč, který představuje pohledávku vlastního HMP za MČ v souvislosti s platbou daní.

Při zohlednění této částky a všech zjištěných chyb, které vstupují do výpočtu poměrového ukazatele, by se hodnota závazků vlastního HMP zvýšila. Výsledná hodnota podílu by se změnila z 10 % na 12 %.

**Podíl zastaveného majetku na celkovém majetku**

D	Zastavený majetek	Celkem 1 341 815 tis. Kč
E	Stálá aktiva v hodnotě Brutto	Celkem 293 370 369 tis. Kč
D / E * 100 %	Podíl zastaveného majetku na celkovém majetku	0,5%

Při zohlednění všech zjištěných chyb, které vstupují do výpočtu poměrového ukazatele, by se celková hodnota podílu zastaveného majetku na celkovém majetku vlastního HMP nezměnila.

Vyhotoveno dne 2. června 2014

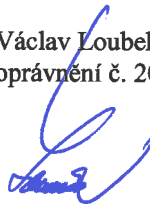
Auditorská společnost:

Deloitte Audit s.r.o.  
oprávnění č. 79



Statutární auditor:

Václav Loubek  
oprávnění č. 2037



Zpráva projednána s primátorem HMP RNDr. T. Hudečkem, Ph. D. dne: 11. června 2014.

Zpráva projednána s Finančním výborem zastupitelstva HMP dne: 16. června 2014.

Zpráva předána primátorovi HMP dne: 16. června 2014.



**Přílohy:**

Všechny přílohy jsou nedílnou součástí zprávy o výsledku přezkoumání hospodaření HMP a nesmějí být od ní oddělovány.

Příloha A	- Přehled právních předpisů nebo jejich vybraných ustanovení, s nimiž byl při provádění přezkoumání hospodaření HMP ověřen soulad.
Příloha B	- Účetní závěrka, kterou tvoří rozvaha, výkaz zisku a ztráty, příloha, přehled o peněžních tocích a přehled o změnách vlastního kapitálu.  - Finanční výkaz (přehled pro hodnocení plnění rozpočtu územních samosprávných celků a dobrovolných svazků obcí).
Příloha C	- Stanovisko HMP dle požadavku ustanovení § 7 odst. 1 písm. f) zákona č. 420/2004 Sb.

## Příloha A

**Přehled právních předpisů nebo jejich ustanovení, s nimiž jsme při přezkoumání hospodaření HMP ověřili soulad:**

Předpisy vztahující se k vedení účetnictví, sestavení účetní závěrky a k sestavení finančního výkazu pro hodnocení plnění rozpočtu:

- ✓ zákon č. 563/1991 Sb., o účetnictví, ve znění pozdějších předpisů;
- ✓ vyhláška č. 410/2009 Sb., kterou se provádějí některé ustanovení zákona č. 563/1991 Sb., o účetnictví, ve znění pozdějších předpisů, pro některé vybrané účetní jednotky, ve znění pozdějších předpisů;
- ✓ české účetní standardy č. 701 – 710 pro některé vybrané účetní jednotky, které vedou účetnictví podle vyhlášky č. 410/2009 Sb.;
- ✓ vyhláška č. 449/2009 Sb., o způsobu, termínech a rozsahu údajů předkládaných pro hodnocení plnění státního rozpočtu, rozpočtů státních fondů, rozpočtů územních samosprávných celků, rozpočtů dobrovolných svazků obcí a rozpočtů Regionálních rad regionů soudržnosti, ve znění pozdějších předpisů;
- ✓ zákon č. 250/2000 Sb., o rozpočtových pravidlech územních rozpočtů, ve znění pozdějších předpisů;
- ✓ vyhláška č. 323/2002 Sb., o rozpočtové skladbě, ve znění pozdějších předpisů;
- ✓ vyhláška č. 270/2010 Sb., o inventarizaci majetku a závazků;
- ✓ nařízení vlády č. 564/2006 Sb., o platových poměrech zaměstnanců ve veřejných službách a správě, ve znění pozdějších předpisů;

Předpisy vztahující se k působnosti a činnosti HMP

- ✓ zákon č. 131/2000 Sb., o hlavním městě Praze, ve znění pozdějších předpisů;
- ✓ zákon č. 420/2004 Sb., o přezkoumávání hospodaření územních samosprávných celků a dobrovolných svazků obcí, ve znění pozdějších předpisů;
- ✓ zákon č. 137/2006 Sb., o veřejných zakázkách, ve znění pozdějších předpisů.



Příloha B

**Účetní závěrka, kterou tvoří rozvaha, výkaz zisku a ztráty, příloha, přehled o peněžních tocích a přehled o změnách vlastního kapitálu.**

**Finanční výkaz (přehled pro hodnocení plnění rozpočtu územních samosprávných celků a dobrovolných svazků obcí).**



# ÚČETNÍ ZÁVĚRKA

územní samosprávné celky, svazky obcí, regionální rady regionu soudržnosti

(v Kč, s přesností na dvě desetinná místa)

Období: **12 / 2013**

IČO: **00064581**

Název: **Hlavní město PRAHA**

## Sestavená k rozvahovému dni 31. prosinci 2013

Sídlo účetní jednotky

ulice, č.p.

**Mariánské nám. 2**

obec

**PRAHA 1 - Praha 1 - STARÉ MĚSTO**

PSČ, pošta

**11000**

Místo podnikání

ulice, č.p.

**Mariánské nám. 2**

obec

**PRAHA 1 - Praha 1 - STARÉ MĚSTO**

PSČ, pošta

**11000**

Údaje o organizaci

identifikační číslo

**00064581**

právní forma

**neurčeno**

zřizovatel

**č. 131/2000 Sb., o hlavním městě Praze**

Předmět podnikání

hlavní činnost

vedlejší činnost

**CZ-NACE**

Kontaktní údaje

telefon

**236002383**

fax

**236007022**

e-mail

**Jarmila.Melkesova@cityofprague.cz**

WWW stránky

Razítko účetní jednotky



Osoba odpovědná za účetnictví

Podpisový záznam osoby odpovědné za  
správnost údajů

Statutární zástupce

Podpisový záznam statutárního orgánu



# ROZVAHA

územní samosprávné celky, svazky obcí, regionální rady regionu soudržnosti  
(v Kč, s přesností na dvě desetinná místa)

Období: **12 / 2013**  
IČO: **00064581**  
Název: **Hlavní město PRAHA**

SNS: **200 - Hlavní město Praha celkem**

Číslo položky	Název položky	Synetický účet	Období			Minulé
			Běžné		Netto	
			Brutto	Korekce		
1	2	3	4			
<b>AKTIVA CELKEM</b>						
<b>A. Stálá aktiva</b>			<b>399 516 216 129,55</b>	<b>57 479 116 037,45</b>	<b>342 037 100 092,10</b>	<b>338 106 671 483,17</b>
<b>I. Dlouhodobý nehmotný majetek</b>			<b>3 608 075 651,90</b>	<b>1 752 598 970,33</b>	<b>1 855 476 681,57</b>	<b>2 233 869 879,66</b>
1.	Nehmotné výsledky výzkumu a vývoje	012	2 896 054,55	1 182 438,50	1 713 616,05	5 274 238,25
2.	Software	013	2 206 203 446,21	1 440 942 014,05	765 261 432,16	1 084 168 361,57
3.	Ocenitelná práva	014	529 058 173,19	175 777 100,00	353 281 073,19	409 863 143,19
4.	Povolenky na emise a preferenční limity	015				
5.	Drobný dlouhodobý nehmotný majetek	018	108 561 618,78	108 561 618,78		124 540 549,47
6.	Ostatní dlouhodobý nehmotný majetek	019	154 415 664,27	26 135 799,00	128 279 865,27	610 003 199,18
7.	Nedokončený dlouhodobý nehmotný majetek	041	606 940 694,90		606 940 694,90	
8.	Uspořádací účet technického zhodnocení dlouhodobého nehmotného majetku	044				
9.	Poskytnuté zálohy na dlouhodobý nehmotný majetek	051				20 388,00
<b>II. Dlouhodobý hmotný majetek</b>			<b>353 178 181 706,89</b>	<b>53 522 942 325,09</b>	<b>299 655 239 381,80</b>	<b>294 898 785 083,46</b>
1.	Pozemky	031	55 323 664 877,15	1 164,00	55 323 663 713,15	54 805 096 815,68
2.	Kulturní předměty	032	686 929 999,16		686 929 999,16	669 171 761,56
3.	Stavby	021	223 271 956 553,99	47 770 327 606,62	175 501 628 947,37	174 876 131 633,14
4.	Samostatné movité věci a soubory movitých věcí	022	7 852 941 844,16	3 809 831 205,38	4 043 110 638,78	4 442 437 077,84
5.	Pěstitelské celky trvalých porostů	025	1 839 325,11	549 566,00	1 289 759,11	1 410 311,11
6.	Drobný dlouhodobý hmotný majetek	028	1 867 505 626,62	1 867 505 626,62		133 387 820,57
7.	Ostatní dlouhodobý hmotný majetek	029	161 279 485,11	73 155 771,58	88 123 713,53	59 679 639 618,91
8.	Nedokončený dlouhodobý hmotný majetek	042	63 615 803 721,32	1 571 384,89	63 614 232 336,43	
9.	Uspořádací účet technického zhodn. ocenění dlouhodobého hmotného majetku	045				
10.	Poskytnuté zálohy na dlouhodobý hmotný majetek	052	396 260 274,27		396 260 274,27	291 510 044,65
<b>III. Dlouhodobý finanční majetek</b>			<b>42 036 008 079,27</b>	<b>2 024 654 910,00</b>	<b>40 011 353 169,27</b>	<b>40 206 515 394,28</b>



Číslo položky	Název položky	Syntetický účet	Období			Minulé
			Běžné		Netto	
			Brutto	Korekce		
		1	2	3	4	
1.	Majetkové účasti v osobách s rozhodujícím vlivem	061	40 293 050 857,56	2 024 654 910,00	38 268 395 947,56	38 213 779 760,99
2.	Majetkové účasti v osobách s podstatným vlivem	062	19 096 657,72		19 096 657,72	14 221 737,72
3.	Dluhové cenné papíry držené do splatnosti	063	991 797 943,05		991 797 943,05	1 291 195 530,58
4.	Dlouhodobé půjčky	067	154 349 895,50		154 349 895,50	139 349 895,50
5.	Termínované vklady dlouhodobé	068	200 372 495,44		200 372 495,44	192 340 039,49
6.	Ostatní dlouhodobý finanční majetek	069	374 096 930,00		374 096 930,00	355 628 430,00
7.	Pořizovaný dlouhodobý finanční majetek	043	3 243 300,00		3 243 300,00	
8.	Poskytnuté zálohy na dlouhodobý finanční majetek	053				
<b>IV.</b>	<b>Dlouhodobé pohledávky</b>		<b>693 950 691,49</b>	<b>178 919 832,03</b>	<b>515 030 859,46</b>	<b>767 501 125,77</b>
1.	Poskytnuté návratné finanční výpomoci dlouhodobé	462	62 739 339,20	47 740,00	62 691 599,20	61 104 082,34
2.	Dlouhodobé pohledávky z postoupených úvěrů	464				
3.	Dlouhodobé poskytnuté zálohy	465	88 872 265,93		88 872 265,93	45 733 422,45
4.	Dlouhodobé pohledávky z ručení	466				
5.	Dlouhodobé pohledávky z nástrojů spolufinancovaných ze zahraničí	468				
6.	Ostatní dlouhodobé pohledávky	469	541 435 086,36	178 872 092,03	362 562 994,33	660 211 620,98
7.	Dlouhodobé poskytnuté zálohy na trasféry	471	904 000,00		904 000,00	452 000,00
<b>B.</b>	<b>Oběžná aktiva</b>		<b>44 719 160 778,73</b>	<b>1 826 316 215,18</b>	<b>42 892 844 563,55</b>	<b>34 961 518 304,57</b>
<b>I.</b>	<b>Zásoby</b>		<b>58 191 498,85</b>		<b>58 191 498,85</b>	<b>59 316 765,06</b>
1.	Pořízení materiálu	111				
2.	Materiál na skladě	112	53 883 795,17		53 883 795,17	53 038 193,02
3.	Materiál na cestě	119	636 478,60		636 478,60	1 470 064,00
4.	Nedokončená výroba	121				
5.	Polotovary vlastní výroby	122				
6.	Výrobky	123				
7.	Pořízení zboží	131				
8.	Zboží na skladě	132	629 225,08		629 225,08	1 606 508,04
9.	Zboží na cestě	138				
10.	Ostatní zásoby	139	3 042 000,00		3 042 000,00	3 202 000,00
<b>II.</b>	<b>Krátkodobé pohledávky</b>		<b>8 646 269 218,14</b>	<b>1 826 316 215,18</b>	<b>6 819 953 002,96</b>	<b>7 013 294 394,84</b>
1.	Odebíratele	311	4 795 887 460,76	1 147 274 833,13	3 648 612 627,63	2 986 973 127,02
2.	Směnky k inkasu	312				
3.	Pohledávky za eskontované cenné papíry	313				
4.	Krátkodobé poskytnuté zálohy	314	1 646 288 115,51		1 646 288 115,51	1 812 881 961,40
5.	Jiné pohledávky z hlavní činnosti	315	845 723 170,01	472 023 351,29	373 699 818,72	398 621 928,43
6.	Poskytnuté návratné finanční výpomoci krátkodobé	316				2 869 790,00
7.	Krátkodobé pohledávky z postoupených úvěrů	317				

Číslo položky	Název položky	Syntetický účet	Období			Mínulé
			Běžné		Netto	
			Brutto	Korekce		
		1	2	3	4	
8.	Pohledávky titulu daní a obdobných dávek	318	9 457 595,56	6 745 832,95	2 711 762,61	3 556 985,87
9.	Pohledávky ze sdílených daní	319				
10.	Pohledávky za zaměstnanci	335	1 169 460,98		1 169 460,98	1 671 636,50
11.	Zúčtování s institucemi sociálního zabezpečení a zdravotního pojištění	336				
12.	Daň z příjmů	341				
13.	Jiné přímé daně	342				
14.	Daň z přidané hodnoty	343				
15.	Jiné daně a poplatky	344				
16.	Pohledávky za vybranými ústředními vládními institucemi	346	6 300 432,49		6 300 432,49	5 251 105,14
17.	Pohledávky za vybranými místními vládními institucemi	348	11 975 355,19		11 975 355,19	19 485 242,39
18.	Pohledávky za účastníky sdružení	351	37 950 000,00		37 950 000,00	37 950 000,00
19.	Krátkodobé pohledávky z ručení	361				
20.	Pevné termínové operace a opce	363	26 911 224,33		26 911 224,33	
21.	Pohledávky z finančního zajištění	365				
22.	Pohledávky z vydaných dluhopisů	367				
23.	Krátkodobé pohledávky z nástrojů spolufinancovaných ze zahraničí	371				
24.	Krátkodobé poskytnuté zálohy na transfery	373	92 788 234,19		92 788 234,19	65 313 962,19
25.	Náklady příštích období	381	43 898 572,79		43 898 572,79	27 564 618,42
26.	Příjmy příštích období	385	25 331 837,13		25 331 837,13	10 762 085,54
27.	Dohadné účty aktivní	388	383 390 284,61		383 390 284,61	1 006 771 535,51
28.	Ostatní krátkodobé pohledávky	377	719 197 474,59	200 272 197,81	518 925 276,78	633 620 416,43
	<b>III. Krátkodobý finanční majetek</b>		<b>36 014 700 061,74</b>		<b>36 014 700 061,74</b>	<b>27 888 907 144,67</b>
1.	Majetkové cenné papíry k obchodování	251	36 090 243,50		36 090 243,50	22 605 878,22
2.	Dluhové cenné papíry k obchodování	253	911 295 046,50		911 295 046,50	904 517 932,72
3.	Jiné cenné papíry	256	7 782 298 232,99		7 782 298 232,99	
4.	Termínované vklady krátkodobé	244	3 074 478 170,22		3 074 478 170,22	1 512 835 921,45
5.	Jiné běžné účty	245	1 052 219 648,06		1 052 219 648,06	1 065 557 898,95
9.	Běžný účet	241	9 001 991 913,22		9 001 991 913,22	7 397 898 025,41
11.	Základní běžný účet územních samosprávných celků	231	11 341 811 613,00		11 341 811 613,00	14 797 505 810,48
12.	Běžné účty fondů územních samosprávných celků	236	2 804 626 189,65		2 804 626 189,65	2 180 091 073,12
15.	Ceniny	263	7 938 033,12		7 938 033,12	5 889 272,64
16.	Peníze na cestě	262	176 520,00		176 520,00	259 359,00
17.	Pokladna	261	1 774 451,48		1 774 451,48	1 745 972,68

Číslo položky	Název položky	Syntetický účet	Období	
			Běžné 1	Minulé 2
<b>PASIVA CELKEM</b>			<b>384 929 944 655,65</b>	<b>373 068 189 787,74</b>
<b>C.</b>	<b>Vlastní kapitál</b>		<b>339 402 749 118,26</b>	<b>330 335 725 477,59</b>
I.	Jmenní účetní jednotky a upravující položky		<b>288 063 874 892,31</b>	<b>286 041 535 179,03</b>
1.	Jmenní účetní jednotky	401	3 16 918 353 567,92	3 15 886 247 238,24
3.	Transfery na pořízení dlouhodobého majetku	403	10 250 234 471,64	9 584 197 614,41
4.	Kurzové rozdíly	405		
5.	Oceňovací rozdíly při prvotním použití metody	406	<b>47 593 124 787,36-</b>	<b>46 215 689 038,13-</b>
6.	Jiné oceňovací rozdíly	407	8 552 038 004,02	6 893 817 014,07
7.	Opravy minulých období	408	<b>63 626 363,91-</b>	<b>107 037 649,56-</b>
II.	Fondy účetní jednotky	419	<b>3 123 980 390,55</b>	<b>2 231 376 619,93</b>
6.	Ostatní fondy		3 123 980 390,55	2 231 376 619,93
III.	Výsledek hospodaření		<b>48 214 893 835,40</b>	<b>42 062 813 678,63</b>
1.	Výsledek hospodaření běžného účetního období	493	7 053 153 544,90	7 533 404 803,97
2.	Výsledek hospodaření ve schvalovacím řízení	431	7 533 404 803,97	
3.	Výsledek hospodaření minulých účetních období	432	33 628 335 486,53	34 529 408 874,66
<b>D.</b>	<b>Cizí zdroje</b>		<b>45 527 195 537,39</b>	<b>42 732 464 310,15</b>
I.	Rezervy		<b>52 433 309,00</b>	<b>19 122 566,00</b>
1.	Rezervy	441	52 433 309,00	19 122 566,00
II.	Dlouhodobé závazky		<b>34 164 409 086,40</b>	<b>31 279 019 353,53</b>
1.	Dlouhodobé úvěry	451	22 997 038 019,88	21 263 783 842,18
2.	Přijaté návratné finanční výpomoci dlouhodobé	452	21 326 500,00	22 200 000,00
3.	Dlouhodobé závazky z vydaných dluhopisů	453	10 485 000 000,00	9 273 800 000,00
4.	Dlouhodobé přijaté zálohy	455	12 489 170,50	24 870 156,50
5.	Dlouhodobé závazky z ručení	456		
6.	Dlouhodobé směnky k úhradě	457		
7.	Dlouhodobé závazky z nástrojů spolufinancovaných ze zahraničí	458		
8.	Ostatní dlouhodobé závazky	459	599 700 039,54	652 692 971,97
9.	Dlouhodobé přijaté zálohy na transfery	472	48 855 356,48	41 672 382,88
III.	Krátkodobé závazky		<b>11 310 353 141,99</b>	<b>11 434 322 390,62</b>
1.	Krátkodobé úvěry	281		
2.	Eskontované krátkodobé dluhopisy (směnky)	282		
3.	Krátkodobé závazky z vydaných dluhopisů	283		
4.	Jiné krátkodobé půjčky	289		
5.	Dodavatelé	321	4 395 648 543,35	3 150 473 820,74
6.	Směnky k úhradě	322		
7.	Krátkodobé přijaté zálohy	324	1 509 570 916,08	1 723 579 176,77

Číslo položky	Název položky	Syntetický účet	Období	
			Běžné	Minulé
			1	2
8.	Závazky z dělené správy a kaucí	325	39 113 833,44	81 837 739,75
9.	Přijaté návratné finanční výpomoci krátkodobé	326		
10.	Přijaté zálohy daní	327		
13.	Zaměstnanci	331	161 740 690,00	148 147 306,00
14.	Jiné závazky vůči zaměstnancům	333	15 964 420,20	15 706 603,20
15.	Zúčtování s institucemi sociálního zabezpečení a zdravotního pojištění	336	141 852 354,00	131 184 755,00
16.	Daň z příjmů	341	1 378 138 840,27	1 010 140 686,48
17.	Jiné přímé daně	342	44 834 320,00	37 721 063,00
18.	Daň z přidané hodnoty	343	116 638 647,37	71 132 442,91
19.	Jiné daně a poplatky	344	60 459,00	
20.	Závazky k osobám mimo vybrané vládní instituce	345	434 131 735,90	1 933 650,03
21.	Závazky k vybraným ústředním vládním institucím	347	5 856 434,70	6 285 794,53
22.	Závazky k vybraným místním vládním institucím	349	32 647 953,90	478 387 819,80
23.	Závazky k účastníkům sdružení	352	124 378,08	124 378,08
24.	Krátkodobé závazky z ručení	362		
25.	Pevné termínové operace a opce	363		1 361 036 937,84
27.	Závazky z finančního zajištění	366		
28.	Závazky z upsaných nesplacených cenných papírů a podílů	368		
29.	Krátkodobé závazky z nástrojů spolufinancovaných ze zahraničí	372		
30.	Krátkodobé přijaté zálohy na transfery	374	286 368 156,60	496 997 047,65
31.	Vydaje příštích období	383	84 445 647,30	67 728 697,65
32.	Výnosy příštích období	384	215 189 650,30	433 848 001,09
33.	Dohadné účty pasivní	389	1 035 208 531,64	965 032 772,76
34.	Ostatní krátkodobé závazky	378	1 412 817 629,86	1 253 023 697,34

\* Konec sestavy \*

# VÝKAZ ZISKU A ZTRÁTY

územní samosprávné celky, svazky obcí, regionální rady regionu soudržnosti

(v Kč, s přesností na dvě desetinná místa)

Období: 12 / 2013

IČO: 00064581

Název: Hlavní město PRAHA

SNS: 200 - Hlavní město Praha celkem



Číslo položky	Název položky	Běžné období		Minulé období	
		Hlavní činnost	Hospodářská činnost	Hlavní činnost	Hospodářská činnost
		1	2	3	4
<b>A. NÁKLADY CELKEM</b>					
<b>I. Náklady z činnosti</b>		<b>21 140 398 906,06</b>	<b>9 552 920 015,30</b>	<b>22 092 226 614,85</b>	<b>8 793 145 963,16</b>
1.	Spotřeba materiálu	305 047 479,28	34 870 506,93	292 929 542,97	32 926 662,05
2.	Spotřeba energie	219 770 254,26	116 788 006,88	203 611 815,28	89 143 915,84
3.	Spotřeba jiných neskladovatelných dodávek		2 609 574,89	1 007 908,00	3 053 917,91
4.	Prodané zboží	413 704,32	1 536 449,57	72 125,22	735 568,01
5.	Aktivace dlouhodobého majetku				
6.	Aktivace oběžného majetku				
7.	Změna stavu zásob vlastní výroby				
8.	Opravy a udržování	1 832 161 023,63	1 883 067 552,90	1 806 503 347,10	2 165 982 213,68
9.	Cestovné	18 560 720,42	24 505,40	20 464 979,82	15 729,00
10.	Náklady na reprezentaci	32 852 299,93	97 099,93	29 488 193,70	44 460,33
11.	Aktivace vnitroorganizačních služeb				
12.	Ostatní služby	6 757 048 603,71	1 404 167 338,99	6 742 943 560,27	1 294 297 980,61
13.	Mzdové náklady	3 564 716 249,97	193 136 053,50	3 516 555 786,40	177 434 079,00
14.	Základní sociální pojistění	1 163 958 827,05	65 108 698,88	1 160 713 919,42	59 498 291,65
15.	Jiné sociální pojistění	16 708 855,94	615 519,00	15 405 956,32	661 714,00
16.	Základní sociální náklady	70 930 280,39	672 333,00	62 636 391,98	681 914,00
17.	Jiné sociální náklady	62 020 415,01	225 523,75	53 979 282,50	278 145,70
18.	Daň silniční	1 500,00	2 000,00	1 500,00	
19.	Daň z nemovitostí	432 873,13	7 157 690,00	410 639,98	1 501 430,00
20.	Jiné daně a poplatky	4 344 471,68	183 741 236,80	3 254 966,10	97 743 387,77
22.	Smluvní pokuty a úroky z prodlení	6 014 357,01	85 827,72	311 515,17	343 175,66
23.	Jiné pokuty a penále	934 098,40	374 781,20	6 129 391,00	129 838,72
24.	Dary	47 962 662,87		46 357 781,23	
25.	Prodaný materiál	882,96	33 287,47	2 179,53	17 352,59
<b>CELKEM</b>		<b>57 361 987 387,35</b>	<b>11 301 375 934,61</b>	<b>48 770 094 013,80</b>	<b>10 043 813 140,58</b>

Číslo položky	Název položky	Běžné období		Minulé období	
		Hlavní činnost	Hospodářská činnost	Hlavní činnost	Hospodářská činnost
Syntetický účet		1	2	3	4
26.	Manka a škody	85 894 853,08	390 712,71	6 314 918,48	298 671,36
27.	Tvorba fondů	1 063 750 795,41	56 000,00-	1 017 394 287,19	40 000,00-
28.	Odpisy dlouhodobého majetku	3 995 200 859,82	953 036 574,41	3 337 986 337,01	917 543 692,43
29.	Prodáváný dlouhodobý nehmotný majetek	32 350,00	849 160,00		
30.	Prodáváný dlouhodobý hmotný majetek	771 920 661,86	3 056 633 181,80	550 553 478,64	2 760 972 387,05
31.	Prodáváné pozemky	176 955 804,80	1 032 299 288,69	60 604 133,40	543 434 822,28
32.	Tvorba a zúčtování rezerv	33 310 743,00			19 007 300,25
33.	Tvorba a zúčtování opravných položek	221 800 110,68	249 243 227,81	2 413 513 594,33	221 694 805,30
34.	Náklady z vyřazených pohledávek	8 904 227,61	82 176 955,33	19 556 559,48	90 840 491,91
35.	Náklady z drobného dlouhodobého majetku	134 378 142,98	16 306 803,24	130 970 366,42	284 883,60
36.	Ostatní náklady z činnosti	578 609 194,59	234 415 381,50	595 953 130,91	314 619 132,46
<b>II.</b>	<b>Finanční náklady</b>	<b>12 325 808 564,78</b>	<b>367 303 199,04</b>	<b>2 566 681 729,10</b>	<b>210 200 850,94</b>
1.	Prodáváné cenné papíry a podíly	724 825 204,74	244 870 000,00	662 767 061,12	150 000 000,00
2.	Úroky	687 398 021,17	2 410 441,86	1 849 277 091,68	4 828 067,46
3.	Kurzové ztráty	499 324 771,59		46 636 294,58	245 625,00
4.	Náklady z přecenění reálnou hodnotou	6 473 203,86	113 599 235,87	4 500 565,68	41 266 064,56
5.	Ostatní finanční náklady	10 407 787 363,42	6 423 521,31	3 500 716,04	13 861 093,92
<b>III.</b>	<b>Náklady na transfery</b>	<b>23 895 779 916,51</b>		<b>24 111 185 669,85</b>	
2.	Náklady vybraných místních vládních institucí na transfery	23 895 779 916,51		24 111 185 669,85	
<b>V.</b>	<b>Daň z příjmů</b>		<b>1 381 152 720,27</b>		<b>1 040 466 326,48</b>
1.	Daň z příjmů		1 378 138 840,27		1 010 140 686,48
2.	Dodatečné odvody daně z příjmů		3 013 880,00		30 325 640,00
<b>B.</b>	<b>VÝNOSY CELKEM</b>	<b>58 615 211 339,62</b>	<b>17 101 305 527,24</b>	<b>51 858 980 295,70</b>	<b>14 488 351 662,65</b>
<b>I.</b>	<b>Výnosy z činnosti</b>	<b>3 293 404 502,96</b>	<b>13 718 061 227,23</b>	<b>5 127 510 696,85</b>	<b>11 846 192 323,88</b>
1.	Výnosy z prodeje vlastních výrobků			334 736,00	
2.	Výnosy z prodeje služeb	25 547 730,23	438 732 322,98	25 316 739,34	360 542 776,28
3.	Výnosy z pronájmu	594 651,70	7 340 827 748,45	124 526,30	7 287 464 128,61
4.	Výnosy z prodaného zboží	1 116 898,10	610 523,16	1 425 332,11	582 703,49
5.	Výnosy ze správních poplatků	377 445 181,66		354 605 698,90	
6.	Výnosy z místních poplatků	1 308 254 379,59		1 299 156 263,27	
8.	Jiné výnosy z vlastních výkonů	1 703 785,91	71 983,01	13 989 268,25	1 145 108,98
9.	Smluvní pokuty a úroky z prodlení	4 516 461,87	179 748 177,71	3 916 965,91	165 656 868,22
10.	Jiné pokuty a penále	303 627 447,62	3 183 066,68	257 930 795,85	434 647,45
11.	Výnosy z vyřazených pohledávek		4 299 209,00	907 012,09	2 772 446,33
12.	Výnosy z prodeje materiálu	28 703,00	6 111 509,85	34 699,00	2 188 889,82

Číslo položky	Název položky	Syntetický účet		Běžné období		Minulé období	
		Hlavní činnost	Hospodářská činnost	Hlavní činnost	Hospodářská činnost	Hlavní činnost	Hospodářská činnost
		1	2	3	4		
13.	Výnosy z prodeje dlouhodobého nehmotného majetku	645					3 197 930 092,16
14.	Výnosy z prodeje dlouhodobého hmotného majetku kromě pozemků	646		1 000 012,00	4 285 204 106,75	9 246,40-	642 616 405,95
15.	Výnosy z prodeje pozemků	647		9 250 671,00	1 022 688 698,08	19 539 261,00	
16.	Čerpání fondů	648		613 244 813,38		865 812 995,64	
17.	Ostatní výnosy z činnosti	649		647 073 766,90	436 583 881,56	2 284 425 649,59	184 858 256,59
<b>II.</b>	<b>Finanční výnosy</b>			<b>12 158 940 437,40</b>	<b>3 383 235 351,25</b>	<b>3 993 871 136,28</b>	<b>2 642 150 390,01</b>
1.	Výnosy z prodeje cenných papírů a podílů	661		720 263 486,53	249 072 937,20	663 162 182,62	147 784 530,00
2.	Úroky	662		49 967 542,04-	106 950 616,73	1 434 661 795,57	100 966 582,08
3.	Kurzové zisky	663		135 481 020,11	373 670,00	132 677 200,93	207 375,00
4.	Výnosy z přecenění reálnou hodnotou	664		582 463 945,37	3 008 752 921,68	348 416 405,03	2 377 603 182,32
5.	Výnosy z dlouhodobého finančního majetku	665		1 304 208 021,74	15 338 725,20	1 414 953 552,13	15 564 772,58
6.	Ostatní finanční výnosy	669		9 466 491 505,69	2 746 480,44		23 948,03
<b>IV.</b>	<b>Výnosy z transferů</b>			<b>2 078 640 908,22</b>	<b>8 948,76</b>	<b>2 455 193 684,40</b>	<b>8 948,76</b>
2.	Výnosy vybraných místních vládních institucí z transferů	672		2 078 640 908,22	8 948,76	2 455 193 684,40	8 948,76
<b>V.</b>	<b>Výnosy ze sdílených daní a poplatků</b>			<b>41 084 225 491,04</b>		<b>40 282 384 778,17</b>	
1.	Výnosy ze sdílené daně z příjmů fyzických osob	681		10 136 890 463,38		10 405 502 127,51	
2.	Výnosy ze sdílené daně z příjmů právnických osob	682		10 487 014 498,71		10 154 566 523,43	
3.	Výnosy ze sdílené daně z přidané hodnoty	684		18 837 427 837,94		18 290 544 094,30	
4.	Výnosy ze sdílených spotřebních daní	685				752 711 966,62	
5.	Výnosy ze sdílených majetkových daní	686		751 402 960,06		679 060 066,31	
6.	Výnosy z ostatních sdílených daní a poplatků	688		871 489 730,95			
<b>C.</b>	<b>VÝSLEDEK HOSPODAŘENÍ</b>						
1.	Výsledek hospodaření před zdaněním	-		1 253 223 952,27	7 181 082 312,90	3 088 866 281,90	5 485 004 848,55
2.	Výsledek hospodaření běžného účetního období	-		1 253 223 952,27	5 799 929 592,63	3 088 866 281,90	4 444 538 522,07

\* Konec sestavy \*



## PŘÍLOHA

územní samosprávné celky, svazky obcí, regionální rady

(v Kč)

Období: 12 / 2013

IČO: 00064581

Název: Hlavní město PRAHA

SNS: 200 - Hlavní město Praha celkem

A.1. Informace podle § 7 odst. 3 zákona (TEXT)

A.2. Informace podle § 7 odst. 4 zákona (TEXT)

A.3. Informace podle § 7 odst. 5 zákona (TEXT)

**A.4. Informace podle § 7 odst. 5 zákona o stavu účtů v knize podrozvahových účtů**

Číslo položky	Název položky	ÚČETNÍ OBDOBÍ		
		Podrozvahový účet	BĚŽNÉ	MINULÉ
<b>P.I.</b>	<b>Majetek účetní jednotky</b>		<b>36 998 306 901,52</b>	<b>5 707 023 210,61</b>
1.	Jiný drobný dlouhodobý nehmotný majetek	901	19 268 786,91	16 190 292,06
2.	Jiný drobný dlouhodobý hmotný majetek	902	222 042 561,11	323 159 064,46
3.	Ostatní majetek	903	36 756 995 553,50	5 367 673 854,09
<b>P.II.</b>	<b>Vyřazené pohledávky a závazky</b>		<b>532 564 827,19</b>	<b>565 168 583,11</b>
1.	Vyřazené pohledávky	911	532 177 901,41	564 926 466,11
2.	Vyřazené závazky	912	386 925,78	242 117,00
<b>P.III.</b>	<b>Podmíněné pohledávky z důvodu užívání majetku jinou osobou</b>		<b>282 516 907,38</b>	<b>8 936 204,88</b>
1.	Krátkodobé podmíněné pohledávky z důvodu úplatného užívání majetku jinou osobou	921		
2.	Dlouhodobé podmíněné pohledávky z důvodu úplatného užívání majetku jinou osobou	922		
3.	Krátkodobé podmíněné pohledávky z důvodu úplatného užívání majetku jinou osobou na základě smlouvy o výpůjčce	923	3 550 564,46	4 486 658,92
4.	Dlouhodobé podmíněné pohledávky z důvodu užívání majetku jinou osobou na základě smlouvy o výpůjčce	924	215 631 219,23	3 620 680,96
5.	Krátkodobé podmíněné pohledávky z důvodu užívání majetku jinou osobou z jiných důvodů	925		
6.	Dlouhodobé podmíněné pohledávky z důvodu užívání majetku jinou osobou z jiných důvodů	926	63 335 123,69	828 865,00
<b>P.IV.</b>	<b>Další podmíněné pohledávky a ostatní podmíněná aktiva</b>		<b>11 076 402 356,27</b>	<b>21 787 730 372,22</b>
1.	Krátkodobé podmíněné pohledávky ze smluv o prodeji dlouhodobého majetku	931	376 133 810,00	24 065 180,00
2.	Dlouhodobé podmíněné pohledávky ze smluv o prodeji dlouhodobého majetku	932	49 196 679,68	36 000 000,00
3.	Krátkodobé podmíněné pohledávky z jiných smluv	933	166 248 136,59	126 284 261,76
4.	Dlouhodobé podmíněné pohledávky z jiných smluv	934	694 110 447,71	582 175 786,77
5.	Krátkodobé podmíněné pohledávky z nástrojů spolufinancovaných ze zahraničí	939		
6.	Dlouhodobé podmíněné pohledávky z nástrojů spolufinancovaných ze zahraničí	941	1 898 327,02	62 863 508,16
7.	Krátkodobé podmíněné pohledávky ze vztahu k jiným zdrojům	942	261 770 715,96	144 762 768,43
8.	Dlouhodobé podmíněné pohledávky ze vztahu k jiným zdrojům	943	300 524 216,19	142 424 507,25
9.	Krátkodobé podmíněné úhrady pohledávek z přijatých zajištění	944	21 345 622,00	75 381 486,75
10.	Dlouhodobé podmíněné úhrady pohledávek z přijatých zajištění	945	1 425 501 102,48	1 445 548 874,50
11.	Krátkodobé podmíněné pohledávky ze soudních sporů, správních řízení a jiných řízení	947	6 492 488,10	5 075 542,00
12.	Dlouhodobé podmíněné pohledávky ze soudních sporů, správních řízení a jiných řízení	948	20 544 403,45	23 597 479,15
13.	Ostatní krátkodobá podmíněná aktiva	949	17 958,50	543 515,50
14.	Ostatní dlouhodobá podmíněná aktiva	951	7 752 618 448,59	19 119 007 461,95
<b>P.V.</b>	<b>Podmíněné závazky z důvodu užívání cizího majetku</b>		<b>242 894 635,63</b>	<b>476 858 291,57</b>
1.	Krátkodobé podmíněné závazky z leasingových smluv	961		
2.	Dlouhodobé podmíněné závazky z leasingových smluv	962	4 322 334,72	8 403 609,58
3.	Krátkodobé podmíněné závazky z důvodu úplatného užívání cizího majetku na základě jiného důvodu	963		
4.	Dlouhodobé podmíněné závazky z důvodu úplatného užívání cizího majetku na základě jiného důvodu	964	197 270 038,32	321 146 987,26
5.	Krátkodobé podmíněné závazky z důvodu užívání cizího majetku na základě smlouvy o výpůjčce	965		
6.	Dlouhodobé podmíněné závazky z důvodu užívání cizího majetku na základě smlouvy o výpůjčce	966	39 540 350,15	56 048 449,99
7.	Krátkodobé podmíněné závazky z důvodu užívání cizího majetku nebo jeho převzetí z jiných důvodů	967		

**A.4. Informace podle § 7 odst. 5 zákona o stavu účtů v knize podrozvahových účtů**

Číslo položky	Název položky	Podrozvahový účet	ÚČETNÍ OBDOBÍ	
			BĚŽNÉ	MINULÉ
8.	Dlouhodobé podmíněné závazky z důvodu užívání cizího majetku nebo jeho převzetí z jiných důvodů	968	1 761 912,44	91 259 244,74
<b>P.VI.</b>	<b>Další podmíněné závazky a ostatní podmíněná pasiva</b>		<b>38 103 382 036,76</b>	<b>45 575 674 905,69</b>
1.	Krátkodobé podmíněné závazky ze smluv o pořízení dlouhodobého majetku	971	2 191 692 157,00	44 269 590,00
2.	Dlouhodobé podmíněné závazky ze smluv o pořízení dlouhodobého majetku	972	18 101 727 716,74	20 880 771 253,84
3.	Krátkodobé podmíněné závazky z jiných smluv	973	27 392 943,09	11 657 262,31
4.	Dlouhodobé podmíněné závazky z jiných smluv	974	2 350 483 464,94	1 384 454 699,54
5.	Krátkodobé podmíněné závazky z nástrojů spolufinancovaných ze zahraničí	975		
6.	Dlouhodobé podmíněné závazky z nástrojů spolufinancovaných ze zahraničí	976		
7.	Krátkodobé podmíněné závazky vyplývající z právních předpisů a další činnosti moci zákonodárné, výkonné nebo soudní	978		
8.	Dlouhodobé podmíněné závazky vyplývající z právních předpisů a další činnosti moci zákonodárné, výkonné nebo soudní	979		
9.	Krátkodobé podmíněné závazky z poskytnutých zajištění	981	6 000 000 000,00	4 000 000 000,00
10.	Dlouhodobé podmíněné závazky z poskytnutých zajištění	982	1 644 625 645,51	362 256 253,10
11.	Krátkodobé podmíněné závazky ze soudních sporů, správních řízení a jiných řízení	983	14 877 842,00	
12.	Dlouhodobé podmíněné závazky ze soudních sporů, správních řízení a jiných řízení	984	91 327 905,00	22 896,00
13.	Ostatní krátkodobá podmíněná pasiva	985		
14.	Ostatní dlouhodobá podmíněná pasiva	986	7 681 254 362,48	18 892 242 950,90
<b>P.VII.</b>	<b>Vyrovňovací účty</b>		<b>10 542 740 468,41</b>	<b>17 984 159 060,44-</b>
1.	Vyrovňovací účet k podrozvahovým účtům	999	10 542 740 468,41	<b>17 984 159 060,44-</b>

Okamžik sestavení (datum, čas): 28.02.2014, 11:16:58

Podpisový záznam:

**A.5. Informace podle § 18 odst. 1 písm. c) zákona**

Číslo položky	Název položky	ÚČETNÍ OBDOBÍ		MINULÉ
		BĚŽNÉ	MINULÉ	
1.	Splatné závazky pojistného na sociálním zabezpečení a příspěvku na státní politiku zaměstnanosti	98 542 393,00		91 182 666,00
2.	Splatné závazky veřejného zdravotního pojištění	43 309 961,00		40 002 089,00
3.	Evidované daňové nedoplatky u místně příslušných finančních orgánů			1 118 994 192,39

**A.6. Informace podle § 19 odst. 5 písm. a) zákona (TEXT)**

**A.7. Informace podle § 19 odst. 5 písm. b) zákona (TEXT)**

**A.8. Informace podle § 66 odst. 6 (TEXT)**

**A.9. Informace podle § 66 odst. 8 (TEXT)**

**B.**

Číslo položky	Název položky	Symetrický účet	ÚČETNÍ OBDOBÍ	
			BĚŽNÉ	MINULÉ
B.1.	Poskytnutí úvěru zajištěné zajišťovacím převodem aktiva	364		
B.2.	Půjčky cenných papírů zajištěné převodem peněžních prostředků	364		
B.3.	Prodej aktiva se současně sjednaným zpětným nákupem	364		
B.4.	Nákup aktiva se současně sjednaným zpětným prodejem	364		

**C. Doplnující informace k položkám rozvahy "C.I.1. Jmění účetní jednotky" a "C.I.3. Transfery na pořízení dlouhodobého majetku"**

Číslo položky	Název položky	ÚČETNÍ OBDOBÍ	
		BEŽNÉ	MINULÉ
C.1.	Zvýšení stavu transferů na pořízení dlouhodobého majetku za běžné účetní období	641 344 106,96	951 474 006,05
C.2.	Snížení stavu transferů na pořízení dlouhodobého majetku ve věcné a časové souvislosti	55 137 183,55	3 590 527 181,04

**D.1. Informace o individuálním referenčním množství mléka (ČÍSLO A TEXT)**

**D.2. Informace o individuální produkční kvótě (ČÍSLO A TEXT)**

**D.3. Informace o individuálním limitu prémiových práv (ČÍSLO A TEXT)**

**D.4. Informace o jiných obdobných kvótách a limitech (ČÍSLO A TEXT)**

**D.5. Počet jednotlivých věcí a souborů majetku nebo seznam tohoto majetku (ČÍSLO A TEXT)**

**D.6. Celková výměra lesních pozemků s lesním porostem (ČÍSLO A TEXT)**

**D.7. Výše ocenění lesních porostů (ČÍSLO)**

**D.8. Ocenění lesních porostů jiným způsobem (ČÍSLO A TEXT)**



**E.1. Doplnující informace k položkám rozvahy (TEXT)**

K položce

Doplnující informace

Číslo

**E.2. Doplnující informace k položkám výkazu zisku a ztráty (TEXT)**

K položce	Doplnující informace	Částka
-----------	----------------------	--------

**E.3. Doplnující informace k položkám přehledu o peněžních tocích (TEXT)**

K položce

Doplnující informace

Částka

**E.4. Doplnující informace k položkám přehledu o změnách vlastního kapitálu (TEXT)**

K položce

Doplnující informace

Číslo

**F. Doplňující informace k fondům účetní jednotky****Ostatní fondy - územní samosprávné celky**

Číslo	Název	Položka	BĚŽNÉ ÚČETNÍ OBDOBÍ
<b>G.I.</b>	<b>Počáteční stav fondu k 1.1.</b>		<b>2 231 376 619,93</b>
<b>G.II.</b>	<b>Tvorba fondu</b>		<b>1 873 412 347,52</b>
	1. Přebytky hospodaření z minulých let		243 485 827,72
	2. Příjmy běžného roku, které nejsou určeny k využití v běžném roce		501 920 034,60
	3. Převody prostředků z rozpočtu během roku do účelových peněžních fondů		929 664 953,45
	4. Ostatní tvorba fondu		198 341 531,75
<b>G.III.</b>	<b>Čerpání fondu</b>		<b>980 808 576,90</b>
<b>G.IV.</b>	<b>Konečný stav fondu</b>		<b>3 123 980 390,55</b>

**G. Stavby**

Číslo položky	Název položky	ÚČETNÍ OBDOBÍ			MINULÉ
		BRUTTO	BĚŽNÉ	KOREKCE	
<b>G.</b>	<b>Stavby</b>	<b>223 271 956 553,99</b>	<b>47 770 327 606,62</b>		<b>174 876 131 633,14</b>
G.1.	Bytové domy a bytové jednotky	33 792 216 847,14	5 055 125 454,77		29 478 401 854,54
G.2.	Budovy pro služby obyvatelstvu	35 462 496 774,67	8 930 709 685,26		25 981 960 094,53
G.3.	Jiné nebytové domy a nebytové jednotky	16 337 556 738,64	3 180 041 578,84		12 670 677 254,35
G.4.	Komunikace a veřejné osvětlení	64 837 212 535,85	20 305 890 311,53		38 413 553 220,16
G.5.	Jiné inženýrské sítě	51 563 785 598,32	8 039 232 189,37		39 849 076 796,70
G.6.	Ostatní stavby	21 278 688 059,37	2 259 328 386,85		28 482 462 412,86

**H. Pozemky**

Číslo položky	Název položky	ÚČETNÍ OBDOBÍ			MINULÉ
		BRUTTO	BĚŽNÉ	KOREKCE	
<b>H.</b>	<b>Pozemky</b>	<b>55 323 664 877,15</b>	<b>1 164,00</b>		<b>54 805 096 815,68</b>
H.1.	Stavební pozemky	901 013 464,91			970 445 573,78
H.2.	Lesní pozemky	585 113 002,31			575 243 244,19
H.3.	Zahrady, pastviny, louky, rybníky	5 816 164 594,18			6 096 770 845,62
H.4.	Zastavěná plocha	22 314 298 515,94			22 819 427 807,38
H.5.	Ostatní pozemky	25 707 075 299,81	1 164,00		24 343 209 344,71

**I. Doplnující informace k položce "A.II.4. Náklady z přecenění reálnou hodnotou" výkazu zisku a ztráty**

Číslo položky	Název položky	ÚČETNÍ OBDOBÍ	
		BĚŽNÉ	MINULÉ
I.	Náklady z přecenění reálnou hodnotou	120 072 439,73	45 766 630,24
I.1.	Náklady z přecenění reálnou hodnotou majetku určeného k prodeji podle § 64	112 942 660,24	41 449 803,93
I.2.	Ostatní náklady z přecenění reálnou hodnotou	7 129 779,49	4 316 826,31

**J. Doplnující informace k položce "B.II.4. Výnosy z přecenění reálnou hodnotou" výkazu zisku a ztráty**

Číslo položky	Název položky	ÚČETNÍ OBDOBÍ	
		BĚŽNÉ	MINULÉ
J.	Výnosy z přecenění reálnou hodnotou	3 591 216 867,05	2 726 019 587,35
J.1.	Výnosy z přecenění reálnou hodnotou majetku určeného k prodeji podle § 64	3 587 277 762,06	2 710 267 919,55
J.2.	Ostatní výnosy z přecenění reálnou hodnotou	3 939 104,99	15 751 667,80

**K. Doplnující informace k položce "A. Stálá aktiva" rozvahy**

Číslo položky	Název položky	ÚČETNÍ OBDOBÍ	
		BĚŽNÉ	MINULÉ
K.	Ocenění dlouhodobého majetku určeného k prodeji	9 868 385 652,43	10 085 100 575,71
K.1.	Ocenění dlouhodobého nehmotného majetku určeného k prodeji podle § 64	169 110 455,56	
K.2.	Ocenění dlouhodobého hmotného majetku určeného k prodeji podle § 64	9 699 275 196,87	10 085 100 575,71

\* Konec sestavy \*

# PŘEHLED O PENĚŽNÍCH TOCÍCH

územní samosprávné celky, svazky obcí, regionální rady regionu soudržnosti



PRAHA  
PRAHA  
PRAHA  
PRAHA

(v Kč)

Období: 12 / 2013

IČO: 00064581

Název: Hlavní město PRAHA

SNS: 200 - Hlavní město Praha celkem

Č.položky	Název položky	Účetní období
<b>P.</b>	<b>Stav peněžních prostředků k 1. lednu</b>	<b>27 154 123 373,22</b>
<b>A.</b>	<b>Peněžní toky z provozní činnosti</b>	<b>319 301 444,20-</b>
<b>Z.</b>	<b>Výsledek hospodaření před zdaněním</b>	<b>8 434 306 265,17</b>
<b>A.I.</b>	<b>Úpravy o nepeněžní operace (+/-)</b>	<b>679 719 857,72</b>
A.I.1.	Odpisy dlouhodobého majetku	4 948 237 434,23
A.I.2.	Změna stavu opravných položek	537 658 261,53
A.I.3.	Změna stavu rezerv	33 310 743,00
A.I.4.	Zisk (ztráta) z prodeje dlouhodobého majetku	<b>3 753 788 142,50-</b>
A.I.5.	Výnosy z dividend a podílů na zisku	<b>1 319 546 746,94-</b>
A.I.6.	Ostatní úpravy o nepeněžní operace	233 848 308,40
<b>A.II.</b>	<b>Peněžní toky ze změny oběžných aktiv a krátkodobých závazků (+/-)</b>	<b>9 739 719 747,55-</b>
A.II.1.	Změna stavu krátkodobých pohledávek	<b>197 828 297,51-</b>
A.II.2.	Změna stavu krátkodobých závazků	<b>1 740 447 004,20-</b>
A.II.3.	Změna stavu zásob	1 115 266,21
A.II.4.	Změna stavu krátkodobého finančního majetku	<b>7 802 559 712,05-</b>
<b>A.III.</b>	<b>Zaplacená daň z příjmů včetně doměrků (-)</b>	<b>1 013 154 566,48-</b>
<b>A.IV.</b>	<b>Přijaté dividendy a podíly na zisku</b>	<b>1 319 546 746,94</b>
<b>B.</b>	<b>Peněžní toky z dlouhodobých aktiv</b>	<b>3 181 380 046,94-</b>
<b>B.I.</b>	<b>Výdaje na pořízení dlouhodobých aktiv</b>	<b>8 843 632 082,33-</b>
<b>B.II.</b>	<b>Příjmy z prodeje dlouhodobých aktiv</b>	<b>5 695 710 535,39</b>
B.II.1.	Příjmy z privatizace státního majetku	14 618,00
B.II.2.	Příjmy z prodeje majetku Pozemkového fondu České republiky	5 460 589 371,83
B.II.3.	Příjmy z prodeje dlouhodobého majetku určeného k prodeji	235 106 545,56
B.II.4.	Ostatní příjmy z prodeje dlouhodobých aktiv	<b>33 468 500,00-</b>
<b>B.III.</b>	<b>Ostatní peněžní toky z dlouhodobých aktiv (+/-)</b>	<b>3 831 957 152,11</b>
<b>C.</b>	<b>Peněžní toky z vlastního kapitálu, dlouhodobých závazků a dlouhodobých pohledávek</b>	<b>1 012 248 863,50</b>
C.I.	Peněžní toky vyplývající ze změny vlastního kapitálu (+/-)	2 885 389 732,87
C.II.	Změna stavu dlouhodobých závazků (+/-)	<b>65 681 444,26-</b>
C.III.	Změna stavu dlouhodobých pohledávek (+/-)	<b>331 255 660,97</b>
<b>F.</b>	<b>Celková změna stavu peněžních prostředků</b>	
<b>H.</b>	<b>Příjmové a výdejové účty rozpočtového hospodaření (+/-)</b>	
<b>R.</b>	<b>Stav peněžních prostředků k rozvahovému dni R = P. + F. + H.</b>	<b>27 485 389 034,19</b>



Č položky

Účetní období

Název položky

**KONTROLNÍ ČÍSLO (v tom)****27 485 389 034,19**

ROZVAHA BIII-(BIII.1+BIII.2+BIII.3)+AIII.5-CIV.1-CIV.2

**27 485 389 034,19**

PŘÍJMOVÉ A VÝDAJOVÉ ÚČTY



# PŘEHLED O ZMĚNÁCH VLASTNÍHO KAPITÁLU

územní samosprávné celky, svazky obcí, regionální rady regionu soudržnosti

(v Kč)

Období: 12 / 2013

IČO: 00064581

Název: Hlavní město PRAHA

SNS: 200 - Hlavní město Praha celkem

Č.položky	Název položky	Minulé období	Zvýšení stavu	Snížení stavu	Běžné období
<b>VLASTNÍ KAPITÁL CELKEM</b>					
<b>A. Jmění účetní jednotky a upravující položky</b>		<b>330 335 725 477,59</b>	<b>163 454 109 609,38</b>	<b>154 387 085 968,71</b>	<b>339 402 749 118,26</b>
<b>A.I. Jmění účetní jednotky</b>		<b>286 041 535 179,03</b>	<b>14 908 590 814,43</b>	<b>12 886 251 101,15</b>	<b>288 063 874 892,31</b>
<b>A.I.1. Jmění účetní jednotky</b>		<b>315 886 247 238,24</b>	<b>7 588 467 057,76</b>	<b>6 556 360 728,08</b>	<b>316 918 353 567,92</b>
1.	Změna, vznik nebo zánik příslušnosti hospodařit s majetkem státu	-	2 345 034 395,40	325 191 794,69	-
2.	Světlení majetku příspěvkové organizaci	-	30 329 103,80	631 570 726,08	-
3.	Bezúplatné převody	-	2 389 609 336,14	3 213 770 286,17	-
4.	Investiční transfery	-	-	-	-
5.	Dary	-	329 398 026,77	-	-
6.	Ostatní	-	2 494 096 195,65	2 385 827 921,14	-
<b>A.II. Fond privatizace</b>		-	-	-	-
<b>A.III. Transfery na pořízení dlouhodobého majetku</b>		<b>9 584 197 614,41</b>	<b>769 079 999,37</b>	<b>103 043 142,14</b>	<b>10 250 234 471,64</b>
1.	Světlení majetku příspěvkové organizaci	-	-	35 762 043,00	-
2.	Bezúplatné převody	-	653 468 022,55	12 123 915,59	-
3.	Investiční transfery	-	95 560 156,82	20 000,00	-
4.	Dary	-	-	55 137 183,55	-
5.	Snížení investičních transferů ve věcné a časové souvislosti	-	-	-	-
6.	Ostatní	-	20 051 820,00	-	-
<b>A.IV. Kurzové rozdíly</b>		-	-	-	-
<b>A.V. Oceňovací rozdíly při prvotním použití metody</b>		<b>46 215 689 038,13-</b>	<b>163 293 353,39</b>	<b>1 540 729 102,62</b>	<b>47 593 124 787,36-</b>
1.	Opravné položky k pohledávkám	-	23 832 383,31	2 224 433,60	-
2.	Odpisy	-	139 270 874,18	1 525 331 434,82	-
3.	Ostatní	-	190 095,90	13 173 234,20	-
<b>A.VI. Jiné oceňovací rozdíly</b>		<b>6 893 817 014,07</b>	<b>5 953 129 719,17</b>	<b>4 294 908 729,22</b>	<b>8 552 038 004,02</b>
1.	Oceňovací rozdíly u cenných papírů a podílů	-	18 828 581,02	29 734 409,46	-
2.	Oceňovací rozdíly u majetku určeného k prodeji	-	4 682 063 288,95	4 402 204 639,36	-
3.	Ostatní	-	1 252 237 849,20	<b>137 030 319,60-</b>	-
<b>A.VII. Opravy minulých období</b>		<b>107 037 649,56-</b>	<b>434 620 684,74</b>	<b>391 209 399,09</b>	<b>63 626 363,91-</b>
1.	Opravy minulého účetního období	-	81 256 991,38	371 108 257,56	-
2.	Opravy předchozích účetních období	-	353 363 693,36	20 101 141,53	-
<b>B. Fondy účetní jednotky</b>		<b>2 231 376 619,93</b>	<b>1 881 824 252,22</b>	<b>989 220 481,60</b>	<b>3 123 980 390,55</b>
<b>C. Výsledek hospodaření</b>		<b>42 062 813 678,63</b>	<b>146 663 694 542,73</b>	<b>140 511 614 385,96</b>	<b>48 214 893 835,40</b>
<b>D. Příjmový a výdajový účet rozpočtového hospodaření</b>		-	-	-	-

**120 - PŘEHLED PRO HODNOCENÍ PLNĚNÍ ROZPOČTU**

územních samosprávných celků a dobrovolných svazků obcí

(v Kč)

Období: **12 / 2013**IČO: **00064581**Název: **Hlavní město PRAHA**SNS: **201 - HLAVNÍ MĚSTO PRAHA CELKEM FIN 2-12****ROZPOČTOVÉ PŘÍJMY - třída 1 až 4**

Položka	Text	Schválený rozpočet	Rozpočet po změnách	Výsledek od počátku roku
a	b	1	2	3
1111	Daň z příj.fyz.osob ze záv.činnosti a fun.pož.	8 730 000 000,00	8 730 000 000,00	8 249 062 414,43
1112	Daň z příjmu fyz.osob ze samost. výděl.činnosti	744 000 000,00	744 000 000,00	997 941 957,55
1113	Daň z příjmů fyzických osob z kapitál.výnosů	966 000 000,00	966 000 000,00	889 886 091,40
111	<b>DANĚ Z PŘÍJMŮ FYZICKÝCH OSOB</b>	<b>10 440 000 000,00</b>	<b>10 440 000 000,00</b>	<b>10 136 890 463,38</b>
1121	Daň z příjmů právnických osob	8 420 000 000,00	8 420 000 000,00	9 365 710 208,71
1122	Daň z příjmu právnických osob za obce	150 000 000,00	1 121 304 300,00	1 121 304 290,00
112	<b>DANĚ Z PŘÍJMŮ PRÁVNICKÝCH OSOB</b>	<b>8 570 000 000,00</b>	<b>9 541 304 300,00</b>	<b>10 487 014 498,71</b>
11	<b>DANĚ Z PŘÍJMŮ, ZISKU A KAPITÁLOVÝCH VÝNOSŮ</b>	<b>19 010 000 000,00</b>	<b>19 981 304 300,00</b>	<b>20 623 904 962,09</b>
1211	Daň z přidané hodnoty	16 890 000 000,00	17 190 000 000,00	18 837 427 837,94
121	<b>OBECNÉ DANĚ ZE ZBOŽÍ A SLUŽEB V TUZEMSKU</b>	<b>16 890 000 000,00</b>	<b>17 190 000 000,00</b>	<b>18 837 427 837,94</b>
12	<b>DANĚ ZE ZBOŽÍ A SLUŽEB V TUZEMSKU</b>	<b>16 890 000 000,00</b>	<b>17 190 000 000,00</b>	<b>18 837 427 837,94</b>
1332	Poplatky za znečišťování ovzduší	92 000,00	58 000,00	12 484,00
1333	Poplatky za uložení odpadů			4 366 995,00
1334	Odvody za odnětí půdy ze zem.půdního fondu			969 688,00
1335	Poplatky za odnětí pozemků plnění funkcí lesa			766 964,00
1336	Poplatek za povolené vypouš.odp.vod do vod pov.			1 207 645,50
1337	Poplatek za komunální odpad	785 865 000,00	785 865 000,00	705 290 517,12
133	<b>POPLATKY A ODVODY V OBLASTI ŽIVOTNÍHO PROSTŘEDÍ</b>	<b>785 957 000,00</b>	<b>785 923 000,00</b>	<b>712 614 293,62</b>
1341	Poplatek ze psů	51 158 500,00	50 794 900,00	46 494 144,92
1342	Poplatek za lázeňský nebo rekreační pobyt	130 074 200,00	130 078 700,00	138 467 135,67
1343	Poplatek za užívání veřejného prostranství	226 874 000,00	231 369 600,00	276 393 621,38
1344	Poplatek ze vstupného	22 148 000,00	22 739 200,00	35 689 192,87
1345	Poplatek z ubytovací kapacity	86 054 000,00	86 880 800,00	107 586 749,66
1347	Poplatek za provozovaný výherní hrací přístroj	4 482 200,00	6 049 300,00	8 292 301,58
1349	Zrušené místní poplatky	300 000,00	125 000,00	234 725,00
134	<b>MÍSTNÍ POPLATKY Z VYBRANÝCH ČINNOSTÍ A SLUŽEB</b>	<b>521 090 900,00</b>	<b>528 037 500,00</b>	<b>613 157 871,08</b>
1351	Odvod z loterií a podob.her kromě výher.hrac.př	161 584 600,00	161 584 600,00	175 192 690,00
1355	Odvod z výherních hracích automatů	600 000 000,00	600 000 000,00	689 218 394,45
1359	Ostatní odvody z vybr. činností a služeb j.n.	20 000,00	20 300,00	8 550,00
135	<b>Ostatní odvody z vybraných činností a služeb</b>	<b>761 604 600,00</b>	<b>761 604 900,00</b>	<b>864 419 634,45</b>
1361	Správní poplatky	346 851 500,00	348 049 600,00	376 914 709,55
136	<b>SPRÁVNÍ POPLATKY</b>	<b>346 851 500,00</b>	<b>348 049 600,00</b>	<b>376 914 709,55</b>
13	<b>DANĚ A POPLATKY Z VYBRANÝCH ČINNOSTÍ A SLUŽEB</b>	<b>2 415 504 000,00</b>	<b>2 423 615 000,00</b>	<b>2 567 106 508,70</b>
1511	Daň z nemovitostí	716 250 000,00	720 115 600,00	751 200 150,78
151	<b>DANĚ Z MAJETKU</b>	<b>716 250 000,00</b>	<b>720 115 600,00</b>	<b>751 200 150,78</b>
15	<b>MAJETKOVÉ DANĚ</b>	<b>716 250 000,00</b>	<b>720 115 600,00</b>	<b>751 200 150,78</b>
1	<b>DAŇOVÉ PŘÍJMY (součet za třídu 1)</b>	<b>39 031 754 000,00</b>	<b>40 315 034 900,00</b>	<b>42 779 639 459,51</b>

**ROZPOČTOVÉ PŘÍJMY - třída 1 až 4**

Položka	Text	Schválený rozpočet	Rozpočet po změnách	Výsledek od počátku roku
a	b	1	2	3
2111	Příjmy z poskytování služeb a výrobků	15 615 200,00	136 433 100,00	145 499 051,46
2112	Příjmy z prodeje zboží (již nakoup. za úč.prod)	92 500,00	621 700,00	708 520,37
2119	Ostatní příjmy z vlastní činnosti	10 000,00	530 900,00	536 824,09
211	<b>PŘÍJMY Z VLASTNÍ ČINNOSTI</b>	<b>15 717 700,00</b>	<b>137 585 700,00</b>	<b>146 744 395,92</b>
2122	Odvody příspěvkových organizací	15 647 000,00	210 368 700,00	210 377 097,34
2123	Ostatní odvody příspěvkových organizací	285 000,00	285 000,00	1 229 436,00
2129	Ost.odvody přebytků organizací s přímým vztahem		1 391 000,00	1 391 043,58
212	<b>ODVODY PŘEBYTKŮ ORGANIZACÍ S PŘÍMÝM VZTAHEM</b>	<b>15 932 000,00</b>	<b>212 044 700,00</b>	<b>212 997 576,92</b>
2131	Příjmy z pronájmu pozemků	5 000,00	5 000,00	22 805,00
2132	Příjmy z pronájmu ost. nemovit. a jejich částí			15 669,00
2139	Ostatní příjmy z pronájmu majetku			7 707,00
213	<b>PŘÍJMY Z PRONÁJMU MAJETKU</b>	<b>5 000,00</b>	<b>5 000,00</b>	<b>46 181,00</b>
2141	Příjmy z úroků (část)	85 037 400,00	84 972 600,00	107 270 307,75
2142	Příjmy z podílů na zisku a z dividend	19 300 000,00	22 195 000,00	1 304 208 021,74
2143	Kursově rozdily v příjmech	600 000,00	600 000,00	22 858 374,24
2146	Úrokové příjmy z finančních derivátů	511 111 000,00	511 111 000,00	329 883 776,94
214	<b>VÝNOSY Z FINANČNÍHO MAJETKU</b>	<b>616 048 400,00</b>	<b>618 878 600,00</b>	<b>1 764 220 480,67</b>
21	<b>PŘÍJMY Z VL.ČINN.A ODVODY PŘEB.ORG.S PŘÍM.VZT.</b>	<b>647 703 100,00</b>	<b>968 514 000,00</b>	<b>2 124 008 634,51</b>
2211	Sankční platby přijaté od státu, obcí a krajů	2 000,00	242 200,00-	793 371,50
2212	Sankční platby přijaté od jiných subjektů	291 206 000,00	315 615 400,00	314 598 860,65
221	<b>PŘIJATÉ SANKČNÍ PLATBY</b>	<b>291 208 000,00</b>	<b>315 373 200,00</b>	<b>315 392 232,15</b>
2221	Přijaté vratky transf.od jiných věř.rozpočtů		3 996 600,00	
2222	Ost.příjmy z fin.vyp.předch.let od jin.veř.r.		11 842 800,00	11 842 755,08
2229	Ostatní přijaté vratky transferů	2 770 000,00	189 410 200,00	205 875 244,79
222	<b>PŘIJ.VRATKY TRANSF.A OST.PR.Z FIN.VYP.PŘEDCH.L.</b>	<b>2 770 000,00</b>	<b>205 249 600,00</b>	<b>217 717 999,87</b>
22	<b>PŘIJATÉ SANKČNÍ PLATBY A VRATKY TRANSFERŮ</b>	<b>293 978 000,00</b>	<b>520 622 800,00</b>	<b>533 110 232,02</b>
2310	Příjmy z prod.krátk. a drob.dlouhod.majetku		7 300,00	7 400,00
231	<b>PŘÍJMY Z PROD.KRÁTK. A DROB.DLOUHOD.MAJETKU</b>		<b>7 300,00</b>	<b>7 400,00</b>
2321	Přijaté neinvestiční dary	13 585 000,00	44 171 800,00	60 173 926,04
2322	Přijaté pojistné náhrady	120 000,00	22 470 300,00	30 324 793,97
2324	Přijaté nekapitálové příspěvky a náhrady	6 600 700,00	19 492 800,00	44 021 238,68
2328	Neidentifikované příjmy	50 000,00	50 000,00	271 379,63
2329	Ostatní nedaňové příjmy jinde nezařazené	57 674 900,00	14 994 300,00	33 406 694,44
232	<b>OSTATNÍ NEDAŇOVÉ PŘÍJMY</b>	<b>78 030 600,00</b>	<b>101 179 200,00</b>	<b>168 198 032,76</b>
2343	Př.z úhrad dobýv.prostoru a z vydobytých ner.os.	1 064 000,00	1 154 000,00	1 036 437,90
234	<b>PŘÍJMY Z VYUŽ.VÝHRAD.PRÁV K PŘÍRODNÍM ZDROJŮM</b>	<b>1 064 000,00</b>	<b>1 154 000,00</b>	<b>1 036 437,90</b>
23	<b>PŘÍJMY Z PROD.NEKAP.MAJ.A OST.NEDAŇOVÉ PŘÍJMY</b>	<b>79 094 600,00</b>	<b>102 340 500,00</b>	<b>169 241 870,66</b>
2411	Splátky půjč.prostř.od podnik.subj.-fyz.osob	1 381 500,00	1 181 500,00	1 147 814,00
2412	Spl.půjč.prostř.od podnik.nefin.subj.-práv.osob	1 070 100,00	2 170 100,00	4 786 256,30
241	<b>SPLÁTKY PŮJČENÝCH PROSTŘ.OD PODNIK.SUBJEKTŮ</b>	<b>2 451 600,00</b>	<b>3 351 600,00</b>	<b>5 934 070,30</b>
2420	Spl.půjč.prostř.od obec.prosp.spol.a podob.org.	12 269 300,00	12 117 300,00	14 342 580,74
242	<b>SPL.PŮJČ.PROSTŘ.OD OBECNĚ PROSP.SPOLA POD.SUB.</b>	<b>12 269 300,00</b>	<b>12 117 300,00</b>	<b>14 342 580,74</b>
2451	Splátky půjč.prostř.od příspěvk.organizací		6 875 500,00	10 291 608,00
245	<b>SPL.PŮJČ.PROSTŘ.OD ZŘÍZENÝCH A PODOB.SUBJEKTŮ</b>		<b>6 875 500,00</b>	<b>10 291 608,00</b>

**ROZPOČTOVÉ PŘÍJMY - třída 1 až 4**

Položka	Text	Schválený rozpočet	Rozpočet po změnách	Výsledek od počátku roku
a	b	1	2	3
2460	Spl.půjč.prostř.od obyvatelstva	1 437 100,00	1 629 600,00	2 063 154,91
246	SPL.PŮJČ.PROSTŘ.OD OBYVATELSTVA	1 437 100,00	1 629 600,00	2 063 154,91
<b>24</b>	<b>PŘIJATÉ SPLÁTKY PŮJČENÝCH PROSTŘEDKŮ</b>	<b>16 158 000,00</b>	<b>23 974 000,00</b>	<b>32 631 413,95</b>
<b>2</b>	<b>N E D A Ň O V É P Ř Í J M Y (součet za třídu 2)</b>	<b>1 036 933 700,00</b>	<b>1 615 451 300,00</b>	<b>2 858 992 151,14</b>
3113	Příjmy z prod.ost.hmot.dlouhodob.majetku		254 000,00	253 820,00
311	PŘÍJMY Z PROD.DLOUHODOB.MAJETKU (kromě drobn.)		254 000,00	253 820,00
3121	Přij.dary na pořízení dlouhodob.majetku	3 861 000,00	20 360 100,00	19 573 270,88
3122	Přij.příspěvky na poř.dlouhodob.majetku		14 370 300,00	5 870 295,68
312	OSTATNÍ KAPITÁLOVÉ PŘÍJMY	3 861 000,00	34 730 400,00	25 443 566,56
<b>31</b>	<b>PŘÍJMY Z PROD.DLOUHOD.MAJ.A OST.KAP.PŘÍJMŮ</b>	<b>3 861 000,00</b>	<b>34 984 400,00</b>	<b>25 697 386,56</b>
<b>3</b>	<b>K A P I T Á L O V É P Ř Í J M Y (souč.za třídu 3)</b>	<b>3 861 000,00</b>	<b>34 984 400,00</b>	<b>25 697 386,56</b>
<b>V L A S T N Í P Ř Í J M Y (třída 1 + 2 + 3)</b>		<b>40 072 548 700,00</b>	<b>41 965 470 600,00</b>	<b>45 664 328 997,21</b>
4111	Neinv.přij.transf.z všeob.pokl.správy st.rozp.		222 335 100,00	222 335 261,38
4112	Neinv.přij.tra.ze SR v rámci souhrn.dot.vztahu	813 410 000,00	813 410 000,00	813 410 000,00
4113	Neinv.přij.transf.ze státních fondů		126 843 800,00	117 197 190,01
4116	Ost.neinv.přij.tra.ze státního rozpočtu		10 159 030 600,00	10 158 941 125,02
4118	Neinvestiční převody z Národního fondu		631 200,00	631 223,30
411	NEINV.PŘIJ.TRANSF.OD VEŘ.ROZP.ÚSTŘEDNÍ ÚROVNĚ	813 410 000,00	11 322 250 700,00	11 312 514 799,71
4121	Neinvestiční přijaté transfery od obcí	3 206 000,00	4 913 800,00	5 768 107,34
4122	Neinvestiční přijaté transfery od krajů		696 300,00	696 330,02
412	NEINVESTIČNÍ PŘIJATÉ TRANSF.OD ROZP.ÚZ.ÚROVNĚ	3 206 000,00	5 610 100,00	6 464 437,36
4131	Převody z vl.fondů hosp.(podnik.)činnosti	5 757 422 500,00	6 736 305 700,00	5 567 077 994,25
4132	Převody z ostatních vlastních fondů		1 500 200,00	1 500 172,00
4133	Převody z vl.rez.fondů(jiných než OSS)	833 234 800,00	1 362 613 400,00	716 633 550,86
4134	Převody z rozpočtových účtů	276 998 300,00	21 336 818 100,00	82 859 885 252,95
4139	Ostatní převody z vlastních fondů	150 645 500,00	176 178 100,00	123 782 356,44
413	PŘEVODY Z VLASTNÍCH FONDŮ	7 018 301 100,00	29 613 415 500,00	89 268 879 326,50
4152	Neinv. přijaté transfery od mezinár. institucí		4 466 400,00	4 466 254,06
4153	Neinvestiční transf.opřijaté do Evropské unie		104 700,00	104 706,80
415	NEINVESTIČNÍ PŘIJATÉ TRANSFERY ZE ZAHRANIČÍ		4 571 100,00	4 570 960,86
<b>41</b>	<b>NEINVESTIČNÍ PŘIJATÉ TRANSFERY</b>	<b>7 834 917 100,00</b>	<b>40 945 847 400,00</b>	<b>100 592 429 524,43</b>
4211	Inv.přij.tra.z všeob.pokl.správy st.rozpočtu		8 700 000,00	8 699 949,64
4213	Inv.přij.transf.ze státních fondů		135 283 800,00	97 485 832,83
4216	Ost.inv.přij.transf.ze státního rozpočtu		664 847 500,00	664 847 667,07
421	INVESTIČNÍ PŘIJATÉ TRANSF.OD VEŘ.R.ÚSTR.ÚROVNĚ		808 831 300,00	771 033 449,54
4232	Investiční přijaté transf.od mezinár.institucí		414 600,00	414 609,98
423	INVESTIČNÍ PŘIJATÉ TRANSFERY ZE ZAHRANIČÍ		414 600,00	414 609,98
4240	Inv.přijaté transf.ze státních finančních aktiv		8 500 000,00	8 500 000,00
424	INV.PŘIJATÉ TRANSF.ZE STÁTNÍCH FINANČNÍCH AKTIV		8 500 000,00	8 500 000,00
<b>42</b>	<b>INVESTIČNÍ PŘIJATÉ DOTACE</b>		<b>817 745 900,00</b>	<b>779 948 059,52</b>
<b>4</b>	<b>P Ř Í J A T É D O T A C E (součet za třídu 4)</b>	<b>7 834 917 100,00</b>	<b>41 763 593 300,00</b>	<b>101 372 377 583,95</b>
<b>P Ř Í J M Y C E L K E M (třidy 1+2+3+4)</b>		<b>47 907 465 800,00</b>	<b>83 729 063 900,00</b>	<b>147 036 706 581,16</b>

**ROZPOČTOVÉ VÝDAJE - třída 5 až 6**

Položka	Text	Schválený rozpočet	Rozpočet po změnách	Výsledek od počátku roku
a	b	1	2	3
5011	Platy zaměstnanců v pracovním poměru	3 034 693 700,00	3 230 567 700,00	3 183 310 818,79
5019	Ostatní platy	3 208 300,00	1 946 300,00	1 107 800,27
501	PLATY	3 037 902 000,00	3 232 514 000,00	3 184 418 619,06
5021	Ostatní osobní výdaje	96 866 000,00	178 317 800,00	161 797 026,53
5023	Odměny členů zastupitelstev obcí a krajů	169 340 800,00	165 936 400,00	157 048 645,00
5024	Odstupné	8 971 000,00	26 290 200,00	23 893 202,00
5029	Ost.platby za prov.práci jinde nezařazené	6 359 000,00	6 872 200,00	6 191 603,10
502	OSTATNÍ PLATBY ZA PROVEDENOU PRÁCI	281 536 800,00	377 416 600,00	348 930 476,63
5031	Pov.poj.na soc.zab.a příspěv.na st.pol.zaměstnan.	816 169 900,00	875 024 400,00	853 082 550,24
5032	Povinné pojistné na veřejné zdravotní pojištění	297 833 600,00	319 375 500,00	311 157 027,27
5038	Povinné pojistné na úrazové pojištění	15 460 300,00	15 907 800,00	15 183 326,64
5039	Ost.pov.poj.placené zaměstnavatelem	558 700,00	421 100,00	258 365,18
503	POVINNÉ POJISTNÉ PLACENÉ ZAMĚSTNAVATELEM	1 130 022 500,00	1 210 728 800,00	1 179 681 269,33
5041	Odměny za užití duševního vlastnictví	180 000,00	212 600,00	168 400,00
504	ODMĚNY ZA UŽITÍ DUŠEVNÍHO VLASTNICTVÍ	180 000,00	212 600,00	168 400,00
5051	Mzdové náhrady		301 600,00	301 618,00
505	MZDOVÉ NÁHRADY		301 600,00	301 618,00
50	VÝDAJE NA PLATY,OST.PLATBY ZA PROV.PR.A POJIST.	4 449 641 300,00	4 821 173 600,00	4 713 500 383,02
5131	Potraviny	1 292 000,00	864 000,00	739 212,54
5132	Ochranné pomůcky	1 409 500,00	3 063 200,00	2 825 442,36
5133	Léky a zdravotnický materiál	2 277 800,00	2 599 000,00	2 302 878,02
5134	Prádlo, oděv a obuv	33 214 000,00	25 413 000,00	22 598 639,56
5136	Knihy, učební pomůcky a tisk	14 378 100,00	15 700 400,00	13 041 833,38
5137	Drobný hmotný dlouhodobý majetek	137 266 500,00	139 171 400,00	120 280 960,13
5138	Nákup zboží (za účelem dalšího prodeje, 9)	1 080 000,00	756 800,00	756 563,00
5139	Nákup materiálu jinde nezařazený	176 140 300,00	244 106 300,00	219 577 594,28
513	NÁKUP MATERIÁLU	367 058 200,00	431 674 100,00	382 123 123,27
5141	Úroky vlastní	808 196 000,00	808 645 100,00	590 304 119,45
5142	Kursově rozdíly ve výdajích	200 095 200,00	200 314 200,00	44 462 366,76
5143	Úroky vzniklé převzetím cizích závazků	100 000,00	586 100,00	486 104,00
5145	Finanční deriváty		1 100 750 000,00	936 825 950,39
5146	Úrokové výdaje na finanční deriváty	880 606 000,00	880 606 000,00	493 625 423,54
5149	Ostatní úroky a ostatní finanční výdaje	6 203 000,00	9 014 300,00	8 181 927,72
514	ÚROKY A OSTATNÍ FINANČNÍ VÝDAJE	1 895 200 200,00	2 999 915 700,00	2 073 885 891,86
5151	Studená voda	22 638 800,00	23 645 700,00	20 733 237,77
5152	Teplo	31 654 700,00	34 237 000,00	31 710 966,58
5153	Plyn	43 135 600,00	41 934 300,00	40 187 423,94
5154	Elektrická energie	140 146 900,00	137 059 700,00	125 047 499,00
5155	Pevná paliva	48 000,00	48 000,00	35 440,00
5156	Pohonné hmoty a maziva	40 803 700,00	40 655 200,00	38 418 894,39
5157	Teplá voda	2 265 500,00	2 341 100,00	1 986 640,95
5159	Nákup ostatních paliv a energie	5 000,00	7 000,00	6 534,00
515	NÁKUP VODY, PALIV A ENERGIE	280 698 200,00	279 928 000,00	258 126 636,63
5161	Služby pošt	42 638 800,00	42 421 600,00	37 307 085,18
5162	Služby telekomunikací a radiokomunikací	132 737 500,00	142 676 700,00	135 101 170,29
5163	Služby peněžních ústavů	80 306 400,00	71 673 100,00	62 628 922,68
5164	Nájemné	433 473 600,00	435 704 100,00	429 690 006,54
5165	Nájemné za půdu	16 640 600,00	25 578 300,00	24 069 790,91

**ROZPOČTOVÉ VÝDAJE - třída 5 až 6**

Položka	Text	Schválený rozpočet	Rozpočet po změnách	Výsledek od počátku roku
a	b	1	2	3
5166	Konzultační, poradenské a právní služby	298 294 600,00	377 475 000,00	253 561 671,20
5167	Služby školení a vzdělávání	47 385 800,00	52 060 400,00	40 591 622,61
5168	Služby zpracování dat	54 260 000,00	47 064 000,00	45 188 596,11
5169	Nákup ostatních služeb	4 775 674 200,00	5 422 345 314,00	4 980 809 608,27
516	<b>NÁKUP SLUŽEB</b>	5 881 411 500,00	6 616 998 514,00	6 008 948 473,79
5171	Opravy a udržování	1 589 286 900,00	1 984 262 100,00	1 783 509 432,96
5172	Programové vybavení	50 774 000,00	37 576 200,00	12 490 570,48
5173	Cestovné (tuzemské i zahraniční, 9)	22 167 800,00	23 708 400,00	19 647 416,11
5175	Pohoštění	27 950 600,00	38 214 900,00	33 240 724,93
5176	Účastnické poplatky na konference	642 000,00	1 176 600,00	763 545,66
5177	Nákup uměleckých předmětů		15 904 100,00	15 896 070,00
5178	Nájemné za nájem s právem koupě	5 630 800,00	5 655 100,00	5 211 510,27
5179	Ostatní nákupy jinde nezařazené	476 122 200,00	581 005 000,00	576 885 072,48
517	<b>OSTATNÍ NÁKUPY</b>	2 172 574 300,00	2 687 502 400,00	2 447 644 342,89
5189	Ostatní poskytované zálohy a jistiny	815 200,00	528 900,00	152 852,65
518	<b>POSKYT. ZÁLOHY, JISTINY, ZÁRUKY A VLÁDNÍ ÚVĚRY</b>	815 200,00	528 900,00	152 852,65
5191	Zaplacené sankce	20 000,00	6 036 800,00	6 047 759,61
5192	Poskyt.neinvestiční přisp.a náhrady (část, 9)	175 301 400,00	180 595 386,00	169 227 798,78
5193	Výdaje na dopravní územní obslužnost	483 843 900,00	708 893 300,00	708 692 608,00
5194	Věcné dary	23 789 600,00	27 116 200,00	23 020 165,17
5195	Odvody za neplnění pov.zaměstnávat zdr.postiž.	1 338 000,00	1 375 500,00	814 620,00
5197	Náhr.zvýšených nákl.spoj.s výk.funkce v zahran.	5 911 900,00	5 578 900,00	5 577 991,87
5199	Ostatní výdaje souv.s neinvestičními nákupy	70 000,00		956 896,00
519	<b>VÝDAJE SOUV.S NEINV.NÁK.,PŘÍSP.,NÁHR.A VĚC.DARY</b>	690 274 800,00	929 596 086,00	914 337 839,43
<b>51</b>	<b>NEINVESTIČNÍ NÁKUPY A SOUVISEJÍCÍ VÝDAJE</b>	11 288 032 400,00	13 946 143 700,00	12 085 219 160,52
5212	Neinv.tr.nefinančním podn.subj.-fyz.osobám	5 223 000,00	24 659 200,00	24 337 406,59
5213	Neinv.tr.nefinančním podn.subj.-práv.osobám	11 069 288 900,00	12 453 883 600,00	12 451 427 208,68
521	<b>NEINVESTIČNÍ TRANSF.PODNIKATELSKÝM SUBJEKTŮM</b>	11 074 511 900,00	12 478 542 800,00	12 475 764 615,27
5221	Neinv.transf.obecně prospěšným společnostem	22 582 400,00	366 117 600,00	365 541 247,26
5222	Neinv.transf.občanským sdružením	104 478 000,00	862 447 500,00	820 196 221,31
5223	Neinv.transf.církvím a náboženským spolec.	20 308 000,00	62 002 500,00	62 113 427,88
5225	Neinv.transf.společenstvím vlastníků jednotek	3 100 000,00	14 908 500,00	12 808 160,00
5229	Ost.neinv.transf.nezisk. a podob.organizací	857 167 800,00	59 323 600,00	40 624 337,44
522	<b>NEINV.TRANSF.NEZISKOVÝM A PODOBNÝM ORGANIZACÍM</b>	1 007 636 200,00	1 364 799 700,00	1 301 283 393,89
5230	Neinv.nedot.transfery podnikatelským subjektům	500 000,00	1 880 000,00	1 880 000,00
523	<b>NEINV.NEDOT.TRANSFERY PODNIKATELSKÝM SUBJEKTŮM</b>	500 000,00	1 880 000,00	1 880 000,00
5240	Neinv.nedot.transfery nezisk.a podob.organiz.	554 000,00	449 700,00	443 346,00
524	<b>NEINV.NEDOT.TRANSFERY NEZISK.A PODOB.ORGANIZ.</b>	554 000,00	449 700,00	443 346,00
<b>52</b>	<b>NEINV.TRANSFERY PODN.SUBJ.A NEZISK.ORGANIZACÍM</b>	12 083 202 100,00	13 845 672 200,00	13 779 371 355,16
5311	Neinv.transfery státnímu rozpočtu		502 400,00	502 400,00
5319	Ost.neinv.transf.jiným veřejným rozpočtům	20 000,00	180 000,00	179 740,00
531	<b>NEINV.TRANSFERY VEŘ.ROZPOČTŮM ÚSTŘEDNÍ ÚROVNĚ</b>	20 000,00	682 400,00	682 140,00
5321	Neinvestiční transfery obcím	68 000,00	5 072 600,00	5 072 078,00

**ROZPOČTOVÉ VÝDAJE - třída 5 až 6**

Položka	Text	Schválený rozpočet	Rozpočet po změnách	Výsledek od počátku roku
a	b	1	2	3
5323	Neinvestiční transfery krajům		55 400,00	52 138,00
532	NEINV.TRANSFERY VEŘ.ROZPOČTŮM ÚZEMNÍ ÚROVNĚ	68 000,00	5 128 000,00	5 124 216,00
5331	Neinvestiční příspěvky zřízeným PO	5 243 304 600,00	6 281 409 000,00	6 255 466 613,47
5332	Neinvestiční transfery vysokým školám		22 000,00	22 000,00
5333	Neinv.transf.škol.práv.osob.zřiz.st.,kr.a.obc.	1 000 000,00	1 611 600,00	799 192,00
5334	Neinvestiční transfery veř.výzk.institucím		6 954 900,00	6 952 276,14
5335	Neinv.transf.veř.zdrav.zař.zřiz.st.,kr.a.obc.	1 000 000,00	30 164 200,00	29 503 399,83
5336	Neinv.transf. zřízeným příspěvkovým organizacím	3 546 724 000,00	3 663 860 600,00	3 660 247 695,93
5339	Neinvestiční transfery cizím PO	4 249 102 000,00	4 673 802 900,00	4 673 415 978,68
533	NEINV.TRANSFERY PŘÍSP.A PODOBNÝM ORGANIZACÍM	13 041 130 600,00	14 657 825 200,00	14 626 407 156,05
5341	Převody vl.fondům hospodářské (podn.,9)činnosti	3 304 000,00	27 737 400,00	27 511 042,77
5342	Převody FKSP a soc.fondu obcí a krajů	124 046 500,00	128 261 100,00	133 160 668,07
5344	Převody vlastním rezervním fondům úz. rozpočtů	12 688 600,00	1 042 566 600,00	1 413 953 798,33
5345	Převody vlastním rozpočtovým účtům	930 466 300,00	21 407 960 500,00	81 867 359 342,51
5349	Ostatní převody vlastním fondům	193 677 200,00	296 821 400,00	285 827 351,34
534	PŘEVODY VLASTNÍM FONDŮM	1 264 182 600,00	22 903 347 000,00	83 727 812 203,02
5361	Nákup kolků	4 051 500,00	3 401 800,00	2 474 850,00
5362	Platby daní a poplatků státnímu rozpočtu	2 957 600,00	50 612 500,00-	74 224 414,15-
5363	Úhrady sankcí jiným rozpočtům	49 000,00	23 939 600,00	23 183 457,16
5364	Vratky veř.rozp.úst.úr.transf.posk.v min.r.obd.		15 924 300,00	16 364 129,97
5365	Platby daní a poplatků krajům, obcím a st.fond.	69 000,00	90 300,00	73 188,00
536	OST.NEINV.TRANSFERY JINÝM VEŘEJNÝM ROZPOČTŮM	7 127 100,00	7 256 500,00-	32 128 789,02-
53	NEINV.TRANSFERY A NĚKTERÉ DALŠÍ PLATBY ROZP.	14 312 528 300,00	37 559 726 100,00	98 327 896 926,05
5424	Náhrady mezd v době nemoci	21 078 200,00	20 144 300,00	17 745 503,00
5429	Ostatní náhrady placené obyvatelstvu	207 100,00	422 100,00	248 269,00
542	NÁHRADY PLACENÉ OBYVATELSTVU	21 285 300,00	20 566 400,00	17 993 772,00
5491	Stipendia studentům a doktorandům	78 000,00	76 000,00	20 000,00
5492	Dary obyvatelstvu	29 331 700,00	43 753 310,00	31 615 447,48
5493	Účelové neinv.transf.nepodnik.fyzickým osobám	11 006 000,00	22 779 500,00	22 651 374,00
5494	Neinv.transf.obyvat.nemající charakter daru	472 000,00	634 200,00	536 841,00
5499	Ostatní neinv.transfery obyvatelstvu	76 362 100,00	88 808 600,00	84 805 399,72
549	OSTATNÍ NEINVESTIČNÍ TRANSFERY OBYVATELSTVU	117 249 800,00	156 051 610,00	139 629 062,20
54	NEINVESTIČNÍ TRANSFERY OBYVATELSTVU	138 535 100,00	176 618 010,00	157 622 834,20
5511	Neinvestiční transfery mezinárodním organizac.	919 600,00	729 600,00	724 787,74
551	NEINV.TRANSF.MEZINÁR.ORGANIZ.A NADNÁROD.ORGÁN.	919 600,00	729 600,00	724 787,74
5531	Peněžní dary do zahraničí		2 371 100,00	1 460 000,00
553	OSTATNÍ NEINVESTIČNÍ TRANSFERY DO ZAHRANIČÍ		2 371 100,00	1 460 000,00
55	NEINVESTIČNÍ TRANSFERY DO ZAHRANIČÍ	919 600,00	3 100 700,00	2 184 787,74
5612	Neinv.půjč.prostř.nefin.podnik.subj.-fyz.os.		1 298 000,00	1 298 000,00
5613	Neinv.půjč.prostř.nefin.podnik.subj.-práv.os.	10 490 000,00	6 727 900,00	2 037 905,00
561	NEINV. PŮJČ.PROSTRŘ. PODNIKATELSKÝM SUBJEKTŮM	10 490 000,00	8 025 900,00	3 335 905,00
5621	Neinv.půjč.prostř.obecně prospěšným společnost.		310 000,00	
5622	Neinv.půjč.prostř.občanským sdružením		670 000,00	670 000,00



**ROZPOČTOVÉ VÝDAJE - třída 5 až 6**

Položka	Text	Schválený rozpočet	Rozpočet po změnách	Výsledek od počátku roku
a	b	1	2	3
5624	Neinv.půjč.prostř.společenstvím vlastníků jedn.		8 368 000,00	8 367 623,90
562	NEINV.PŮJČ.PROSTŘ.NEZISKOVÝM A PODOBNÝM ORGAN.		9 348 000,00	9 037 623,90
5660	Neinvestiční půjčené prostředky obyvatelstvu	2 090 000,00	2 630 000,00	1 746 198,00
566	NEINVESTIČNÍ PŮJČENÉ PROSTŘEDKY OBYVATELSTVU	2 090 000,00	2 630 000,00	1 746 198,00
<b>56</b>	<b>NEINVESTIČNÍ PŮJČENÉ PROSTŘEDKY</b>	<b>12 580 000,00</b>	<b>20 003 900,00</b>	<b>14 119 726,90</b>
5901	Nespecifikované rezervy	1 065 863 600,00	585 227 990,00	
5902	Ost.výdaje z fin.vypořádání minulých let		6 303 200,00	6 303 176,03
5909	Ostatní neinvestiční výdaje jinde nezařazené	512 275 700,00	37 666 500,00	32 042 104,84
590	OSTATNÍ NEINVESTIČNÍ VÝDAJE	1 578 139 300,00	629 197 690,00	38 345 280,87
<b>59</b>	<b>OSTATNÍ NEINVESTIČNÍ VÝDAJE</b>	<b>1 578 139 300,00</b>	<b>629 197 690,00</b>	<b>38 345 280,87</b>
<b>5</b>	<b>B Ě Ž N Ě V Ý D A J E (třída 5)</b>	<b>43 863 578 100,00</b>	<b>71 001 635 900,00</b>	<b>129 118 260 454,46</b>
6111	Programové vybavení	380 275 000,00	206 614 600,00	33 088 750,94
6112	Ocenitelná práva	2 540 100,00	9 853 900,00	552 653,00
6119	Ostatní nákup dlouhodobého nehmotného majetku	63 027 000,00	41 614 300,00	9 572 149,61
611	POŘÍZENÍ DLOUHODOBÉHO NEHMOTNÉHO MAJETKU	445 842 100,00	258 082 800,00	43 213 553,55
6121	Budovy, haly a stavby	12 580 117 800,00	11 789 069 800,00	8 115 247 182,76
6122	Stroje, přístroje a zařízení	347 651 000,00	370 624 500,00	302 135 781,44
6123	Dopravní prostředky	87 445 000,00	36 806 500,00	21 556 127,00
6124	Pěstitelské celky trvalých porostů	3 000 000,00	100 000,00	
6125	Výpočetní technika	53 292 800,00	68 032 200,00	26 601 342,84
6127	Umělecká díla a předměty	1 380 000,00	9 233 600,00	1 877 933,60
6129	Nákup dlouhod.hmotného maj.jinde nezařazený	680 000,00	3 029 200,00	2 732 636,70
612	POŘÍZENÍ DLOUHODOBÉHO HMOTNÉHO MAJETKU	13 073 566 600,00	12 276 895 800,00	8 470 151 004,34
6130	Pozemky	133 213 900,00	273 467 300,00	185 173 723,00
613	POZEMKY	133 213 900,00	273 467 300,00	185 173 723,00
<b>61</b>	<b>INVESTIČNÍ NÁKUPY A SOUVISEJÍCÍ VÝDAJE</b>	<b>13 652 622 600,00</b>	<b>12 808 445 900,00</b>	<b>8 698 538 280,89</b>
6201	Nákup akcií		2 163 526 600,00	18 326 572,00
6202	Nákup majetkových podílů	40 000 000,00	50 875 000,00	44 875 000,00
620	NÁKUP AKCIÍ A MAJETKOVÝCH PODÍLŮ	40 000 000,00	2 214 401 600,00	63 201 572,00
<b>62</b>	<b>NÁKUP AKCIÍ A MAJETKOVÝCH PODÍLŮ</b>	<b>40 000 000,00</b>	<b>2 214 401 600,00</b>	<b>63 201 572,00</b>
6312	Inv.tra.nefin.podnik.subjektům-fyzickým osobám		1 572 000,00	72 000,00
6313	Inv.tra.nefin.podnik.subjektům-právníc.osobám	53 000 000,00	3 927 200 700,00	3 927 090 690,94
6319	Ostatní inv.transfery podnikatelským subjektům		351 800,00	351 650,00
631	INVESTIČNÍ TRANSFERY PODNIKATELSKÝM SUBJEKTŮM	53 000 000,00	3 929 124 500,00	3 927 514 340,94
6321	Inv. transfery obecně prospěšným společnostem		2 394 100,00	957 603,70
6322	Inv. transfery občanským sdružením	41 400 000,00	72 869 600,00	68 109 864,20
6323	Inv. transfery církvím a náboženským společnostem		894 700,00	803 904,00
6324	Inv. transfery společenstvím vlastníků jednotek	3 000 000,00		
6329	Ost.inv.transf.nezisk.a podobným organizacím	3 462 500,00	2 851 700,00	2 461 700,00
632	INV. TRANSF.NEZISKOVÝM A PODOBNÝM ORGANIZACÍM	47 862 500,00	79 010 100,00	72 333 071,90
6339	Ost.inv.transfery jiným veřejným rozpočtům		650 000,00	384 102,40
633	INV.TRANSFERY VEŘ.ROZPOČTŮM ÚSTŘEDNÍ ÚROVNĚ		650 000,00	384 102,40
6351	Inv.transf.zřizováním příspěvkovým organizacím	282 777 500,00	442 982 800,00	371 244 911,47
6354	Investiční transf.veř.výzkumn.institucím		194 335 400,00	194 393 710,95
6355	Inv.transf.veř.zdr.zař.zřizov.stát.,kr.a obcemi		100 000,00	100 000,00
6356	Jiné invest.transf.zřizováním příspěvk.organizacím		6 915 100,00	6 915 088,40

**ROZPOČTOVÉ VÝDAJE - třída 5 až 6**

Položka	Text	Schválený rozpočet	Rozpočet po změnách	Výsledek od počátku roku
a	b	1	2	3
6359	Investiční transfery ostatním příspěvkovým org.		69 642 400,00	69 436 792,50
635	INVESTIČNÍ TRANSF.PŘÍSPĚVKOVÝM A PODOB.ORGANIZ.	282 777 500,00	713 975 700,00	642 090 503,32
6379	Ostatní investiční transfery obyvatelstvu		178 400,00	178 262,50
637	INVESTIČNÍ TRANSFERY OBYVATELSTVU		178 400,00	178 262,50
63	<b>INVESTIČNÍ TRANSFERY</b>	383 640 000,00	4 722 938 700,00	4 642 500 281,06
6412	Inv.půjč.prostř.nefin.podnik.subj.-fyz.osobám	3 000 000,00		
6413	Inv.půjč.prostř.nefin.podnik.subj.-práv.osobám	143 566 000,00	321 924 100,00	32 408 095,00
641	INVESTIČNÍ PŮJČ.PROSTŘ.PODNIKATELSKÝM SUBJEKTŮM	146 566 000,00	321 924 100,00	32 408 095,00
6424	Inv.půjč.prostř. společenstvím vlast. jednotek	8 000 000,00	2 010 000,00	894 352,00
642	INVEST.PŮJČ.PROSTŘ.NEZISK.A PODOB.ORGANIZACÍM	8 000 000,00	2 010 000,00	894 352,00
64	<b>INVESTIČNÍ PŮJČENÉ PROSTŘEDKY</b>	154 566 000,00	323 934 100,00	33 302 447,00
6901	Rezervy kapitálových výdajů	287 399 800,00	80 892 600,00	
6909	Ostatní kapitálové výdaje jinde nezařazené		13 489 600,00	
690	OSTATNÍ KAPITÁLOVÉ VÝDAJE	287 399 800,00	94 382 200,00	
69	<b>OSTATNÍ KAPITÁLOVÉ VÝDAJE</b>	287 399 800,00	94 382 200,00	
6	<b>KAPITÁLOVÉ VÝDAJE (třída 6)</b>	14 518 228 400,00	20 164 102 500,00	13 437 542 580,95
<b>VÝDAJE CELKEM (třída 5+6)</b>		<b>58 381 806 500,00</b>	<b>91 165 738 400,00</b>	<b>142 555 803 035,41</b>
<b>SALDO PŘÍJMŮ A VÝDAJŮ (Příjmy-Výdaje celkem)</b>		<b>10 474 340 700,00-</b>	<b>7 436 674 500,00-</b>	<b>4 480 903 545,75</b>

**INFORMATIVNĚ - PENĚŽNÍ FONDY**

Text	Řádek	Schválený rozpočet	Rozpočet po změnách	Výsledek od počátku roku
Počáteční zůstatek	5010			2 180 091 073,12
Příjmy celkem	5020	188 381 200,00	1 314 166 000,00	1 895 905 317,82
Výdaje celkem	5040	1 128 334 500,00	1 716 810 100,00	1 000 965 524,57
Konečný zůstatek (rozdíl rozpočtu)	5060	939 953 300,00-	402 644 100,00-	2 804 626 189,65
Změna stavu	5070	939 953 300,00	402 644 100,00	624 535 116,53-
Financování - třída 8	5080	882 399 200,00	364 944 000,00	270 404 676,72-

**III. FINANCOVÁNÍ - třída 8**

Název text	Číslo položky / řádku r	Schválený rozpočet 1	Rozpočet po změnách 2	Výsledek od počátku roku 3
<b>Krátkodobé financování z tuzemska</b>				
Krátkodobé vydané dluhopisy (+)	8111			
Uhrazené splátky krátkodobých vydaných dluhopisů (-)	8112			
Krátkodobé přijaté půjčené prostředky (+)	8113			
Uhrazené splátky krátkodobých přijatých půjč. prostř. (-)	8114			
Změna stavu krátkodobých prostředků na bank. účtech (+-)	8115	11 285 614 600,00	5 214 416 600,00	1 153 285 985,20
Aktivní krátkodobé operace řízení likvidity - příjmy (+)	8117	4 000 000,00	20 004 000 000,00	27 968 363 004,55
Aktivní krátkodobé operace řízení likvidity - výdaje (-)	8118	4 000 000,00-	15 004 000 000,00-	35 924 742 401,62-
<b>Dlouhodobé financování z tuzemska</b>				
Dlouhodobé vydané dluhopisy (+)	8121			
Uhrazené splátky dlouhodobých vydaných dluhopisů (-)	8122			
Dlouhodobé přijaté půjčené prostředky (+)	8123		21 781 800,00	20 804 079,03
Uhrazené splátky dlouhodobých přijatých půjč. prostř. (-)	8124	16 012 900,00-	16 012 900,00-	17 162 428,83-
Změna stavu dlouhodobých prostředků na bank. účtech (+-)	8125			62 301 010,09
Aktivní dlouhodobé operace řízení likvidity - příjmy (+)	8127	19 140 000,00	22 666 500,00	167 248 920,55
Aktivní dlouhodobé operace řízení likvidity - výdaje (-)	8128	19 212 000,00-	222 738 500,00-	577 248 920,01-
<b>Krátkodobé financování ze zahraničí</b>				
Krátkodobé vydané dluhopisy (+)	8211			
Uhrazené splátky krátkodobých vydaných dluhopisů (-)	8212			
Krátkodobé přijaté půjčené prostředky (+)	8213			
Uhrazené splátky krátkodobých přijatých půjč. prostř. (-)	8214			
Změna stavu krátkodobých prostředků na bank. účtech (+-)	8215			
Aktivní krátkodobé operace řízení likvidity - příjmy (+)	8217			
Aktivní krátkodobé operace řízení likvidity - výdaje (-)	8218			
<b>Dlouhodobé financování ze zahraničí</b>				
Dlouhodobé vydané dluhopisy (+)	8221			5 045 000 000,00
Uhrazené splátky dlouhodobých vydaných dluhopisů (-)	8222		4 288 250 000,00-	4 273 800 000,00-
Dlouhodobé přijaté půjčené prostředky (+)	8223		2 500 000 000,00	2 500 000 000,00
Uhrazené splátky dlouhodobých přijatých půjč. prostř. (-)	8224	795 189 000,00-	795 189 000,00-	785 167 829,50-
Změna stavu dlouhodobých prostředků na bank. účtech (+-)	8225			
Aktivní dlouhodobé operace řízení likvidity - příjmy (+)	8227			

**III. FINANCOVÁNÍ - třída 8**

Název text	Číslo položky / řádku r	Schválený rozpočet 1	Rozpočet po změnách 2	Výsledek od počátku roku 3
Aktivní dlouhodobé operace řízení likvidity - výdaje (-)	<b>8228</b>			
<b>Opravné položky k peněžním operacím</b>				
Operace z peněžních účtů organizace nemající charakter				
příjmů a výdajů vládního sektoru (+-)	<b>8901</b>			67 592 903,92
Nerealizované kurzové rozdíly pohybů na deviz. účtech (+-)	<b>8902</b>			112 622 130,87
Nepřevedené částky vyrovnávající schodek )	(+-) <b>8905</b>			
<b>FINANCOVÁNÍ (součet za třídu 8)</b>	<b>8000</b>	<b>10 474 340 700,00</b>	<b>7 436 674 500,00</b>	<b>4 480 903 545,75-</b>

**IV. REKAPITULACE PŘÍJMŮ, VÝDAJŮ, FINANCOVÁNÍ A JEJICH KONSOLIDACE**

Název text	Číslo řádku r	Schválený rozpočet 41	Rozpočet po změnách 42	Výsledek od počátku roku 43
- DAŇOVÉ PŘÍJMY	4010	39 031 754 000,00	40 315 034 900,00	42 779 639 459,51
- NEDAŇOVÉ PŘÍJMY	4020	1 036 933 700,00	1 615 451 300,00	2 858 992 151,14
- KAPITÁLOVÉ PŘÍJMY	4030	3 861 000,00	34 984 400,00	25 697 386,56
- PŘIJATÉ TRANSFERY	4040	7 834 917 100,00	41 763 593 300,00	101 372 377 583,95
<b>PŘÍJMY CELKEM</b>	<b>4050</b>	<b>47 907 465 800,00</b>	<b>83 729 063 900,00</b>	<b>147 036 706 581,16</b>
<b>KONSOLIDACE PŘÍJMŮ</b>	<b>4060</b>	<b>1 260 878 600,00</b>	<b>22 875 609 600,00</b>	<b>83 700 301 160,25</b>
v tom položky:				
2223 - Příjmy z finančního vypořádání minulých let mezi krajem a obcemi	4061			
2226 - Příjmy z finančního vypořádání minulých let mezi obcemi	4062			
2227 - Příjmy z finančního vypořádání minulých let mezi regionální radou a kraji, obcemi a DS	4063			
2441 - Splátky půjčených prostředků od obcí	4070			
2442 - Splátky půjčených prostředků od krajů	4080			
2443 - Splátky půjčených prostředků od regionálních rad	4081			
2449 - Ostatní splátky půjčených prostředků od veřejných rozpočtů územní úrovně	4090			
4121 - Neinvestiční přijaté transfery od obcí	4100	3 206 000,00	4 913 800,00	5 768 107,34
4122 - Neinvestiční přijaté transfery od krajů	4110		696 300,00	696 330,02
4123 - Neinvestiční přijaté transfery od regionálních rad	4111			
4129 - Ostatní neinvestiční přijaté transfery od rozpočtů územní úrovně	4120			
*4133 - Převody z vlastních rezervních fondů	4130	833 234 800,00	1 362 613 400,00	716 633 550,86
*4134 - Převody z rozpočtových účtů	4140	276 998 300,00	21 336 818 100,00	82 859 885 252,95
*4139 - Ostatní převody z vlastních fondů	4150	150 645 500,00	176 178 100,00	123 782 356,44
4221 - Investiční přijaté transfery od obcí	4170			
4222 - Investiční přijaté transfery od krajů	4180			
4223 - Investiční přijaté transfery od regionálních rad	4181			
4229 - Ostatní investiční přijaté transfery od rozpočtů územní úrovně	4190			
ZJ 024 - Transfery přijaté z území jiného okresu	4191			
ZJ 025 - Splátky půjčených prostředků přijatých z území jiného okresu	4192			
ZJ 028 - Transfery přijaté z území jiného kraje	4193	3 206 000,00	5 610 100,00	6 464 437,36
ZJ 029 - Splátky půjčených prostředků přijatých z území jiného kraje	4194			
<b>PŘÍJMY CELKEM PO KONSOLIDACI</b>	<b>4200</b>	<b>46 646 587 200,00</b>	<b>60 853 454 300,00</b>	<b>63 336 405 420,91</b>
- BĚŽNÉ VÝDAJE	4210	43 863 578 100,00	71 001 635 900,00	129 118 260 454,46
- KAPITÁLOVÉ VÝDAJE	4220	14 518 228 400,00	20 164 102 500,00	13 437 542 580,95
<b>VÝDAJE CELKEM</b>	<b>4240</b>	<b>58 381 806 500,00</b>	<b>91 165 738 400,00</b>	<b>142 555 803 035,41</b>
<b>KONSOLIDACE VÝDAJŮ</b>	<b>4250</b>	<b>1 260 878 600,00</b>	<b>22 875 609 600,00</b>	<b>83 700 301 160,25</b>
v tom položky:				
5321 - Neinvestiční transfery obcím	4260	68 000,00	5 072 600,00	5 072 078,00
5323 - Neinvestiční transfery krajům	4270		55 400,00	52 138,00
5325 - Neinvestiční transfery regionálním radám	4271			
5329 - Ostatní neinvestiční transfery veřejným rozp. územní úrovně	4280			
*5342 - Převody FKSP a sociálního fondu obcí a krajů	4281	124 046 500,00	128 261 100,00	133 160 668,07
*5344 - Převody vlastním rezervním fondům územních rozpočtů	4290	12 688 600,00	1 042 566 600,00	1 413 953 798,33
*5345 - Převody vlastním rozpočtovým účtům	4300	930 466 300,00	21 407 960 500,00	81 867 359 342,51
*5349 - Ostatní převody vlastním fondům	4310	193 677 200,00	296 821 400,00	285 827 351,34
5366 - Výdaje z finančního vypořádání minulých let mezi krajem a obcemi	4321			

**IV. REKAPITULACE PŘÍJMŮ, VÝDAJŮ, FINANCOVÁNÍ A JEJICH KONSOLIDACE**

Název text	Číslo řádku r	Schválený rozpočet 41	Rozpočet po změnách 42	Výsledek od počátku roku 43
5367 - Výdaje z finančního vypořádání minulých let mezi obcemi	4322			
5368 - Výdaje z finančního vypořádání minulých let mezi regionální radou a kraji, obcemi a DSO	4323			
5641 - Neinvestiční půjčené prostředky obcím	4330			
5642 - Neinvestiční půjčené prostředky krajům	4340			
5643 - Neinvestiční půjčené prostředky regionálním radám	4341			
5649 - Ostatní neinvestiční půjčené prostředky veřejným rozp. územní úrovně	4350			
6341 - Investiční transfery obcím	4360			
6342 - Investiční transfery krajům	4370			
6345 - Investiční transfery regionálním radám	4371			
6349 - Ostatní investiční transfery veřejným rozpočtům územní úrovně	4380			
6441 - Investiční půjčené prostředky obcím	4400			
6442 - Investiční půjčené prostředky krajům	4410			
6443 - Investiční půjčené prostředky regionálním radám	4411			
6449 - Ostatní investiční půjčené prostředky veřejným rozpočtům územní úrovně	4420			
ZJ 026 - Transfery poskytnuté na území jiného okresu	4421			
ZJ 027 - Půjčené prostředky poskytnuté na území jiného okresu	4422			
ZJ 035 - Transfery poskytnuté na území jiného kraje	4423	68 000,00	5 128 000,00	5 124 216,00
ZJ 036 - Půjčené prostředky poskytnuté na území jiného kraje	4424			
<b>VÝDAJE CELKEM PO KONSOLIDACI</b>	<b>4430</b>	<b>57 120 927 900,00</b>	<b>68 290 128 800,00</b>	<b>58 855 501 875,16</b>
<b>SALDO PŘÍJMŮ A VÝDAJŮ PO KONSOLIDACI</b>	<b>4440</b>	<b>10 474 340 700,00-</b>	<b>7 436 674 500,00-</b>	<b>4 480 903 545,75</b>
- FINANCOVÁNÍ	4450	10 474 340 700,00	7 436 674 500,00	4 480 903 545,75-
<b>KONSOLIDACE FINANCOVÁNÍ</b>	<b>4460</b>			
<b>FINANCOVÁNÍ CELKEM PO KONSOLIDACI</b>	<b>4470</b>	<b>10 474 340 700,00</b>	<b>7 436 674 500,00</b>	<b>4 480 903 545,75-</b>

**VI. STAVY A OBRATY NA BANKOVNÍCH ÚČTECH**

Název bankovního účtu text	Číslo řádku r	Počáteční stav k 1. 1. 61	Stav ke konci vykazovaného období 62	Změna stavu bankovních účtů 63
Základní běžný účet ÚSC	6010	14 797 505 810,48	11 341 811 613,00	3 455 694 197,48
Běžné účty fondů ÚSC	6020	2 180 091 073,12	2 804 626 189,65	624 535 116,53-
Běžné účty celkem	6030	16 977 596 883,60	14 146 437 802,65	2 831 159 080,95
Termínované vklady dlouhodobé	6040	122 309 899,20	60 008 889,11	62 301 010,09
Termínované vklady krátkodobé	6050	372 073 491,43	2 049 946 587,18	1 677 873 095,75-

## VII. VYBRANÉ ZÁZNAMOVÉ JEDNOTKY

Název text	Číslo řádku r	Schválený rozpočet 71	Rozpočet po změnách 72	Výsledek od počátku roku 73
<b>ZJ 024 - Transfery přijaté z území jiného okresu</b>	<b>7090</b>			
v tom položky:				
2226 - Příjmy z fin. vypořádání minu. let mezi obcemi	7092			
4121 - Neinvestiční přijaté transfery od obcí	7100			
4129 - Ostatní neinvest. přijaté transfery od rozp. územ.úrovně	7110			
4221 - Investiční přijaté transfery od obcí	7120			
4229 - Ostatní investiční přijaté transfery od rozp.územ.úrovně	7130			
<b>ZJ 025 - Splátky půjčených prostř. přijatých z území jiného okr</b>	<b>7140</b>			
v tom položky:				
2441 - Splátky půjčených prostředků od obcí	7150			
2449 - Ost. splátky půjč. prostř. od veřej. rozp. územní úrovně	7160			
<b>ZJ 026 - Transfery poskytnuté na území jiného okresu</b>	<b>7170</b>			
v tom položky:				
5321 - Neinvestiční transfery obcím	7180			
5329 - Ostatní neinvestiční transfery veř. rozp. územní úrovně	7190			
5367 - Výdaje z fin. vypořádání min. let mezi obcemi	7192			
6341 - Investiční transfery obcím	7200			
6349 - Ostatní investiční transfery veřejným rozp.územní úrovně	7210			
<b>ZJ 027 - Půjčené prostředky poskytnuté na území jiného okresu</b>	<b>7220</b>			
v tom položky:				
5641 - Neinvestiční půjčené prostředky obcím	7230			
5649 - Ost. neinvest. půjčené prostř. veřej.rozp. územní úrovně	7240			
6441 - Investiční půjčené prostředky obcím	7250			
6449 - Ost. invest. půjčené prostř. veřej. rozp. územní úrovně	7260			
<b>ZJ 028 - Transfery přijaté z území jiného kraje</b>	<b>7290</b>	3 206 000,00	5 610 100,00	6 464 437,36
v tom položky:				
2223 - Příjmy z fin. vypořádání minu. let mezi krajem a obcemi	7291			
2226 - Příjmy z fin. vypořádání minu. let mezi obcemi	7292			
4121 - Neinvestiční přijaté transfery od obcí	7300	3 206 000,00	4 913 800,00	5 768 107,34
4122 - Neinvestiční přijaté transfery od krajů	7310		696 300,00	696 330,02
4129 - Ost. neinvestiční přijaté transfery od rozp. územ.úrovně	7320			
4221 - Investiční přijaté transfery od obcí	7330			
4222 - Investiční přijaté transfery od krajů	7340			
4229 - Ost. investiční přijaté transfery od rozp. územní úrovně	7350			
<b>ZJ 029 - Splátky půjčených prostř. přijaté z území jiného kraje</b>	<b>7360</b>			
v tom položky:				
2441 - Splátky půjčených prostředků od obcí	7370			
2442 - Splátky půjčených prostředků od krajů	7380			
2449 - Ost. splátky půjčených prostř. od veř. rozp. územ. úrov.	7390			
<b>ZJ 035 - Transfery poskytnuté na území jiného kraje</b>	<b>7400</b>	68 000,00	5 128 000,00	5 124 216,00
v tom položky:				
5321 - Neinvestiční transfery obcím	7410	68 000,00	5 072 600,00	5 072 078,00

**VII. VYBRANÉ ZÁZNAMOVÉ JEDNOTKY**

Název text	Číslo řádku r	Schválený rozpočet 71	Rozpočet po změnách 72	Výsledek od počátku roku 73
5329 - Ostatní neinvestiční transfery veřej. rozp. územní úrovně	7430			
5366 - Výdaje z fin. vypořádání min. let mezi krajem a obcemi	7431			
5367 - Výdaje z fin. vypořádání min. let mezi obcemi	7432			
6341 - Investiční transfery obcím	7440			
6342 - Investiční transfery krajům	7450			
6349 - Ost. investiční transfery veřejným rozpočtům územ. úrovně	7460			
<b>ZJ 036 - Půjčené prostředky poskytnuté na území jiného kraje</b>	<b>7470</b>			
v tom položky:				
5641 - Neinvestiční půjčené prostředky obcím	7480			
5642 - Neinvestiční půjčené prostředky krajům	7490			
5649 - Ost. neinvest. půjčené prostř. veřej. rozp. územní úrovně	7500			
6441 - Investiční půjčené prostředky obcím	7510			
6442 - Investiční půjčené prostředky krajům	7520			
6449 - Ost. invest. půjčené prostř. veřej. rozp. územní úrovně	7530			

Odesláno dne:

Razítko:

Podpis vedoucího účetní jednotky:

Ing. Javornická


Odpovídající za údaje

o rozpočtu:

Početová

o skutečnosti:

Melkasová





tel.: 236001111

tel.: 236001111

Došlo dne:







Příloha C

**Stanovisko HMP dle požadavku ustanovení § 7 odst. 1 písm. f) zákona č. 420/2004 Sb.**



**Hlavní město Praha**  
**RADA HLAVNÍHO MĚSTA PRAHY**

**U S N E S E N Í**

Rady hlavního města Prahy

číslo 1296  
ze dne 10.6.2014

ke Zprávě o výsledku přezkoumání hospodaření hlavního města Prahy za období od 1. ledna 2013 do 31. prosince 2013

**Rada hlavního města Prahy**

**I. bere na vědomí**

Zprávu o výsledku přezkoumání hospodaření hlavního města Prahy za období od 1. ledna 2013 do 31. prosince 2013 uvedenou v příloze č. 1 tohoto usnesení

**II. ukládá**

1. I. náměstkovi primátora Vávrovi

1. předložit Zprávu o výsledku přezkoumání hospodaření hlavního města Prahy za období od 1. ledna 2013 do 31. prosince 2013 Zastupitelstvu hl.m. Prahy

Termín: 19.6.2014

2. řediteli MHMP

1. zajistit odstranění zjištěných - chyb vyplývajících z výsledků přezkoumání hospodaření vlastního hlavního města Prahy za rok 2013

Termín: 30.9.2014


### III. žádá

#### 1. starosty MČ hl. m. Prahy

- ve kterých byly v rámci přezkoumání hospodaření zjištěny chyby a nedostatky závažného i nezávažného charakteru, aby přijali opatření k jejich odstranění

Termín: 30.9.2014

RNDr. Tomáš Hudeček, Ph.D.  
primátor hl.m. Prahy



Jiří Vávra  
I. náměstek primátora hl.m. Prahy

Uznesení rady HMP č. 1296  
je součástí zápisu z jednání rady HMP  
č. 22. ze dne 10.6.2014

MAGISTRÁT HL. M. PRAHY ODBOR VOLENÝCH ORGÁNŮ A PODPORY ŘÍZENÍ ODDĚLENÍ VOLENÝCH ORGÁNŮ		
OVĚŘENÍ SHODY DOKUMENTU S ORIGINÁLEM		
RADY HMP		ZHMP
POŘ. Č. <u>2624</u>	POČET LISTŮ <u>-2-</u>	POČET KOPIÍ <u>1</u>
DATUM: <u>11.6.2014</u>	PODPIS: <u>Jišari</u>	

Předkladatel: I. náměstek primátora Vávra

Tisk: R-14126

Provede: I. náměstek primátora Vávra, ředitel MHMP

Na vědomí: odborům MHMP



MĚSTSKÝ ÚŘAD PRAHA 1	
Městský úřad, Městské náměstí 1, 110 00 Praha 1	
Kontakt: 224 224 224	
Adresa:	
Číslo:	
Podpis:	
Právní zástupce:	

**Zpráva o plnění rozpočtu hl. m. Prahy za rok 2013**

**DŮVODOVÁ ZPRÁVA**  
**k tisku Z - 2537**  
**ČÁST I.**

(Hlavní město Praha celkem)

## Seznam použitých zkratk:

EHP	- Evropský hospodářský prostor
EHP/Norska	- Finanční mechanismus EHP Norsko
FRR	- fond rezerv a rozvoje
FÚ	- Finanční úřad
FS EU	- Fond solidarity Evropské unie
FV	- finanční vypořádání
HZS	- Hasičský záchranný sbor
MČ	- Městské části hlavního města Prahy
MF	- Ministerstvo financí
MK	- Ministerstvo kultury
MMR	- Ministerstvo pro místní rozvoj
MPSV	- Ministerstvo práce a sociálních věcí
MŠMT	- Ministerstvo školství, mládeže a tělovýchovy
MV	- Ministerstvo vnitra
MZ	- Ministerstvo zemědělství
MZdr	- Ministerstvo zdravotnictví
MŽP	- Ministerstvo životního prostředí
SFDI	- Státní fond dopravní infrastruktury
SFRB	- Státní fond rozvoje bydlení
SFŽP	- Státní fond životního prostředí
OPPK	- Operační program Praha – Konkurenceschopnost
OPPA	- Operační program Praha – Adaptabilita
ORJ	- Organizační jednotka (kapitola)
PID	- Pražská integrovaná doprava
PIS	- Pražská informační služba
PO	- Příspěvkové organizace
RHMP	- Rada hl. m. Prahy
RMČ	- Rada městské části hl. m. Prahy
RS	- Rozpočet schválený
RU	- Rozpočet upravený
SR	- Státní rozpočet
ZHMP	- Zastupitelstvo hl. m. Prahy
ZMČ	- Zastupitelstvo městské části hl. m. Prahy

## Vysvětlivky:

- kapitola 01 - Rozvoj obce
- kapitola 02 - Městská infrastruktura
- kapitola 03 - Doprava
- kapitola 04 - Školství, mládež a sport
- kapitola 05 - Zdravotnictví a sociální oblast
- kapitola 06 - Kultura a cestovní ruch
- kapitola 07 - Bezpečnost
- kapitola 08 - Hospodářství
- kapitola 09 - Vnitřní správa
- kapitola 10 - Pokladní správa

**I. Hlavní město Praha celkem**

1. Úvod
2. Příjmy
3. Výdaje
4. Financování
5. Vybrané ekonomické údaje
  - 5.1. - Finanční vypořádání se státním rozpočtem
  - 5.2. - Účelové prostředky státního rozpočtu poskytnuté hl. m. Praze v roce 2013
  
6. Tabulkové přílohy
  - 6.1. - Bilance příjmů a výdajů rozpočtu k 31.12. 2013 za hl. m. Prahu celkem
  - 6.2. - Rozbor příjmů, výdajů a financování podle rozpočtových kapitol za hl. m. Prahu celkem
  - 6.3. - Běžné a kapitálové výdaje hl. m. Prahy členěné podle ORJ



# I. Hlavní město Praha celkem

## 1. Úvod

Hospodaření hlavního města Prahy jako celku (obce i kraje současně) skončilo k 31. 12. 2013 přebytkem hospodaření ve výši 4 480 903,56 tis. Kč, na kterém se podílí vlastní hlavní město Praha přebytkem hospodaření ve výši 3 425 466,84 tis. Kč a městské části hlavního města Prahy rovněž přebytkem hospodaření ve výši 1 055 436,72 tis. Kč. Z celkového počtu 57 městských částí hlavního města Prahy skončilo k 31. 12. 2013 přebytkem hospodaření 34 městských částí hlavního města Prahy a 23 městských částí hlavního města Prahy vykazuje schodek hospodaření.

Podrobný přehled hospodaření jednotlivých městských částí hlavního města Prahy je uveden a vysvětlen v části III této Důvodové zprávy. Hospodaření vlastního hlavního města Prahy je podrobně popsáno v části II této Důvodové zprávy.

Úspora hospodaření hlavního města Prahy jako celku vznikla plněním výdajů pouze na 86,18 % RU rozpočtu upraveného (běžné výdaje byly plněny na 94,37 % RU a kapitálové výdaje pouze na 66,64 % RU) a příjmů na 104,08 % RU. Přehled plnění rozpočtu k 31. 12. 2013 udává následující tabulka:

v tis. Kč

Plnění rozpočtu k 31. 12. 2013	HMP celkem	vlastní HMP	MČ HMP
Příjmy - RS	46 646 587,20	35 866 207,00	10 780 380,20
- RU	60 853 454,30	47 457 549,50	13 395 904,80
- Skut.	63 336 405,43	51 075 665,41	12 260 740,02
Výdaje - RS	57 120 927,90	44 321 103,30	12 799 824,60
- RU	68 290 128,80	53 475 762,00	14 814 366,80
- Skut.	58 855 501,87	47 650 198,57	11 205 303,30
Rozdíl příjmů a výdajů* / - RS	-10 474 340,70	-8 454 896,30	-2 019 444,40
- RU	-7 436 674,50	-6 018 212,50	-1 418 462,00
- Skut.	4 480 903,56	3 425 466,84	1 055 436,72

\*/plánovaný rozdíl příjmů a výdajů je kryt třídou 8 – financování

Vývoj hospodaření hlavního města Prahy od roku 2008 mapuje bilanční tabulka:

v tis. Kč

Název položky	Skut.2008	Skut.2009	Skut.2010	Skut. 2011	Skut. 2012	Skut. 2013
Daňové příjmy - třída 1	45 599 142,68	39 478 791,46	41 485 034,01	41 491 494,23	41 915 419,71	42 779 639,46
Nedaňové příjmy - třída 2	2 439 232,60	2 722 447,02	2 417 899,77	2 356 245,86	3 952 706,29	2 858 992,15
Kapitálové příjmy - třída 3	90 187,44	41 083,80	97 370,93	33 430,58	28 024,01	25 697,39
<b>Vlastní příjmy</b>	<b>48 128 562,72</b>	<b>42 242 322,28</b>	<b>44 000 304,71</b>	<b>43 881 170,67</b>	<b>45 896 150,01</b>	<b>45 664 329,00</b>
Přijaté transfery - třída 4	18 292 404,23	21 964 507,13	24 365 235,91	19 871 297,07	17 093 671,90	17 672 076,43
<b>Příjmy celkem</b>	<b>66 420 966,95</b>	<b>64 206 829,41</b>	<b>68 365 540,62</b>	<b>63 752 467,74</b>	<b>62 989 821,91</b>	<b>63 336 405,43</b>
Běžné výdaje - třída 5	39 718 828,88	43 450 775,82	49 166 612,86	46 078 585,12	43 928 989,97	45 417 959,29
Kapitálové výdaje - třída 6	19 547 107,53	24 761 261,08	21 231 460,59	19 644 255,40	17 337 451,08	13 437 542,58
<b>Výdaje celkem</b>	<b>59 265 936,41</b>	<b>68 212 036,90</b>	<b>70 398 073,45</b>	<b>65 722 840,52</b>	<b>61 266 441,05</b>	<b>58 855 501,87</b>
<b>Výsledek hospodaření (- schodek, + přebytek)</b>	<b>7 155 030,54</b>	<b>-4 005 207,49</b>	<b>-2 032 532,83</b>	<b>-1 970 372,78</b>	<b>1 723 380,86</b>	<b>4 480 903,56</b>

Porovnání výsledků dosažených v příjmové a výdajové části rozpočtu s roky 2011 a 2012 je v následující tabulce :

### Vývoj rozpočtových příjmů hl. m. Prahy

Hlavní město Praha celkem	Skutečnost (v tis. Kč)			Podíl na celkových příjmech v % v roce			Meziroční vývoj příjmů v %	
	k 31.12.2011	k 31.12.2012	k 31.12.2013	2011	2012	2013	2012/2011	2013/2012
<i>Příjmy: daňové</i>	41 491 494,23	41 915 419,71	42 779 639,46	65,08	66,54	67,54	101,02	102,06
<i>nedaňové</i>	2 356 245,86	3 952 706,29	2 858 992,15	3,70	6,28	4,51	167,75	72,33
<i>kapitálové</i>	33 430,58	28 024,01	25 697,39	0,05	0,04	0,04	83,83	91,70
<b>Vlastní příjmy celkem</b>	<b>43 881 170,67</b>	<b>45 896 150,01</b>	<b>45 664 329,00</b>	<b>68,83</b>	<b>72,86</b>	<b>72,10</b>	<b>104,59</b>	<b>99,49</b>
<b>Přijaté transfery</b>	<b>19 871 297,07</b>	<b>17 093 671,90</b>	<b>17 672 076,43</b>	<b>31,17</b>	<b>27,14</b>	<b>27,90</b>	<b>86,02</b>	<b>103,38</b>
<i>z toho převody z fondů podnikatelské činnosti</i>	4 978 874,55	4 999 900,44	5 568 578,17	7,81	7,94	8,79	100,42	111,37
<b>Příjmy celkem</b>	<b>63 752 467,74</b>	<b>62 989 821,91</b>	<b>63 336 405,43</b>	<b>100,00</b>	<b>100,00</b>	<b>100,00</b>	<b>98,80</b>	<b>100,55</b>

### Vývoj rozpočtových výdajů hl. m. Prahy

Hlavní město Praha celkem	Skutečnost (v tis. Kč )			Podíl na celkových výdajích v % v roce			Meziroční vývoj výdajů v %	
	k 31.12.2011	k 31.12.2012	k 31.12.2013	2011	2012	2013	2012/2011	2013/2012
<i>Výdaje: běžné</i>	46 078 585,12	43 928 989,97	45 417 959,29	70,11	71,70	77,17	95,33	103,39
<i>kapitálové</i>	19 644 255,40	17 337 451,08	13 437 542,58	29,89	28,30	22,83	88,26	77,51
<b>Výdaje celkem</b>	<b>65 722 840,52</b>	<b>61 266 441,05</b>	<b>58 855 501,87</b>	<b>100,00</b>	<b>100,00</b>	<b>100,00</b>	<b>93,22</b>	<b>96,06</b>

Daňové příjmy dosáhly v roce 2008 finanční objem ve výši 45 599 142,68 tis. Kč. V roce 2009 došlo k propadu o 6 120 351,22 tis. Kč a od té doby daňové příjmy dosáhly maximální výše v roce 2013, a to 42 779 639,46 tis. Kč, což je stále o 2 819 503,22 tis. Kč méně než v roce 2008.

Nedaňové příjmy se podílely v roce 2013 na celkových příjmech 4,51 %, v roce 2012 to bylo 6,28 %. Meziroční pokles činil 1 093 714,14 tis. Kč a byl způsoben především nižšími výnosy z finančního majetku.

Příjmy kapitálové ve skutečnosti představují pouze nepatrnou část z celkových příjmů hlavního města Prahy. Jedná se především o příjmy z prodeje investičního majetku a o investiční dary pro městské části hlavního města Prahy, např. dary městským částem od Letiště Václava Havla na protihluková opatření. Dynamika darů se nedá předem určit.

Přijaté transfery jsou druhým nejdůležitějším zdrojem příjmů hlavního města Prahy po příjmech daňových, včetně převodů z vlastních fondů hospodářské (podnikatelské) činnosti (17 672 076,43 tis. Kč, tj. 27,91 % celkových příjmů hl. m. Prahy). Jedná se především o přijaté transfery ze státního rozpočtu a státních fondů ve výši 12 083 548,25 tis. Kč, z toho neinvestiční transfery tvoří finanční prostředky ve výši 11 312 514,80 tis. Kč a investiční transfery ve výši 771 033,45 tis. Kč. Největší částku představuje jako každoročně transfer z MŠMT na úhradu výdajů na vzdělání – 8 128 218,00 tis. Kč a 1 063 826,00 tis. Kč pro soukromé školy.

V porovnání s předchozími roky je patrný trvalý trend snižování investičních transferů ze státního rozpočtu (v roce 2011 – 2 527 469,76 tis. Kč., v roce 2012 – 1 170 862,28 tis. Kč a v r. 2013 – 771 033,45 tis. Kč). U neinvestičních transferů dochází pouze k menším výkyvům. Převody z fondů podnikatelské činnosti mají vzrůstající tendenci, zejména u městských částí hlavního města Prahy.

**Celkové výdaje** byly čerpány ve výši 58 855 501,87 tis. Kč, z toho běžné výdaje 45 417 959,29 tis. Kč a kapitálové výdaje 13 437 542,58 tis. Kč.

Běžné výdaje tvořily 77,17 % celkových výdajů města. Mají od roku 2011 sestupnou tendenci, v roce 2011 – 46 078 585,12 tis. Kč, v roce 2012 – 43 928 989,97 tis. Kč a v r. 2013 – 45 417 959,29 tis. Kč. To znamená, že nekopírují ani meziroční inflaci.

Kapitálové výdaje tvořily 22,83 % celkových výdajů města. Od roku 2011 klesají, oproti roku 2011 byl pokles v roce 2012 – 2 306 804,32 tis. Kč a v roce 2013 – 6 206 712,82 tis. Kč. Byly zpomaleny nebo zastaveny velké investiční akce (např. pozastavena úhrada prací na Městském okruhu - souboru staveb tunelu Blanka).

Přehled o celkovém hospodaření hlavního města Prahy jako celku dle základních ukazatelů je uveden v následující tabulce:

V tis. Kč

	RS	RU	Skutečnost k 31.12.2013	% plnění k RU	Skutečnost k 31.12.2012	Skutečnost k 31.12.2011	Skutečnost k 31.12.2010
	1	2	3	4			
<b>Příjmy</b>	46 646 587,20	60 853 454,30	63 336 405,43	104,08	62 989 821,91	63 752 467,74	68 365 540,62
z toho							
<b>daňové</b>	39 031 754,00	40 315 034,90	42 779 639,46	106,11	41 915 419,71	41 491 494,23	41 485 034,01
<b>nedaňové</b>	1 036 933,70	1 615 451,30	2 858 992,15	176,98	3 952 706,29	2 356 245,86	2 417 899,77
<b>kapitálové</b>	3 861,00	34 984,40	25 697,39	73,45	28 024,01	33 430,58	97 370,93
<b>přijaté transfery:</b>	6 574 038,50	18 887 983,70	17 672 076,43	93,56	17 093 671,90	19 871 297,07	24 365 235,91
- ze st.rozp.	813 410,00	12 131 082,00	12 083 548,25	99,61	12 072 776,89	14 873 162,49	15 766 720,28
- od obcí	3 206,00	5 610,10	6 464,44	115,23	12 114,74	10 608,61	10 155,05
- př. z vl.f. hosp.čin.	5 757 422,50	6 737 805,90	5 568 578,17	82,65	4 999 900,44	4 978 874,55	8 588 177,73
- ze stát.fin.aktiv		8 500,00	8 500,00		7 000,00	8 392,00	
- ze zahraničí		4 985,70	4 985,57	100,00	1 879,83	259,42	182,85
<b>Výdaje</b>	57 120 927,90	68 290 128,80	58 855 501,87	86,18	61 266 441,05	65 722 840,52	70 398 073,45
z toho							
<b>běžné</b>	42 602 699,50	48 126 026,30	45 417 959,29	94,37	43 928 989,97	46 078 585,12	49 166 612,86
<b>kapitálové</b>	14 518 228,40	20 164 102,50	13 437 542,58	66,64	17 337 451,08	19 644 255,40	21 231 460,59
<b>Rozdíl příjmů a výdajů</b>	<b>-10 474 340,70</b>	<b>-7 436 674,50</b>	<b>4 480 903,56</b>		<b>1 723 380,86</b>	<b>-1 970 372,78</b>	<b>-2 032 532,83</b>

Soubor rozpočtů vlastního hlavního města Prahy a městských částí hlavního města Prahy na rok 2013 byl zpracován ve vazbě na zákon č. 131/2000 Sb., o hlavním městě Praze, ve znění pozdějších předpisů, zákon č. 250/2000 Sb., o rozpočtových pravidlech územních rozpočtů, ve znění pozdějších předpisů, vyhlášku č. 323/2002 Sb., o rozpočtové skladbě, ve znění pozdějších předpisů a zákon č. 504/2012 Sb., o státním rozpočtu ČR na rok 2013. Rozpočet vlastního hlavního města Prahy byl rovněž navržen v souladu se Zásadami, Harmonogramem a Metodikou pro sestavení rozpočtu hlavního města Prahy na rok 2013, střednědobého rozpočtového výhledu do roku 2018, dlouhodobého rozpočtového výhledu a Zásad pro schvalování a realizaci úprav rozpočtu akcí, které jsou evidovány v závazném číselníku hlavního města Prahy, které byly projednány a schváleny usnesením RHMP č. 934 ze dne 19. 6. 2012 a ZHMP bylo informováno dne 21. 6. 2012. Soubor rozpočtů vlastního hlavního města Prahy na rok 2013 byl schválen ZHMP usnesením č. 30/5 ze dne 20. 6. 2013 v následujících objemech:

v tis. Kč

	HMP celkem	vlastní HMP	MČ HMP
příjmy	46 646 587,20	35 866 207,00	10 780 380,20
výdaje	57 120 927,90	44 321 103,30	12 799 824,60
Rozdíl příjmů a výdajů*/	-10 474 340,70	-8 454 896,30	-2 019 444,40

\*/ kryt třídou 8 – financování

K 31. 12. 2013 byly na základě usnesení RHMP, RMČ, ZHMP a ZMČ provedeny rozpočtové úpravy, po jejichž realizaci je upravený rozpočet hlavního města Prahy v následující výši:

	v tis. Kč		
	HMP celkem	vlastní HMP	MČ HMP
příjmy	60 853 454,30	47 457 549,50	13 395 904,80
výdaje	68 290 128,80	53 475 762,00	14 814 366,80
Rozdíl příjmů a výdajů*/	-7 436 674,50	-6 018 212,50	-1 418 462,00

\*/ kryt třídou 8 – financování

Celkově došlo ve sledovaném období roku 2013 k navýšení příjmů, výdajů a třídy 8 – financování, a to o:

	v tis. Kč		
	HMP celkem	vlastní HMP	MČ HMP
příjmy	+14 206 867,10	+11 591 342,50	+2 615 524,60
výdaje	+11 169 200,90	+9 154 658,70	+2 014 542,20
Rozdíl příjmů a výdajů*/	-3 037 666,20	-2 436 683,80	-600 982,40

\*/ kryt třídou 8 – financování

Celkové příjmy hlavního města Prahy jako celku byly v roce 2013 navýšeny celkem o 14 206 867,10 tis. Kč oproti schválenému rozpočtu na rok 2013 a ve skutečnosti přijato o 2 482 951,13 tis. Kč více, z čehož vyplývá plnění příjmů na 104,08 % RU.

Daňové příjmy hlavního města Prahy jako celku byly navýšeny o 1 283 280,90 tis. Kč, přijato bylo o 2 464 604,56 tis. Kč více, než bylo plánováno, plnění bylo na 106,11 % RU. V oblasti daňových příjmů se jednalo především o navýšení schváleného rozpočtu u daně z příjmů právnických osob o 971 304,30 tis. Kč, přijato o 945 710,20 tis. Kč více než bylo plánováno s plněním na 109,91 % RU a u daně z přidané hodnoty o 300 000,00 tis. Kč, přijato o 1 647 427,84 tis. Kč než bylo plánováno (plnění na 109,58 % RU).

Nedaňové příjmy hlavního města Prahy jako celku byly za rok 2013 navýšeny celkem o 578 517,60 tis. Kč, přijato o 1 243 540,85 tis. Kč než bylo plánováno (plnění na 176,98 % RU). V oblasti nedaňových příjmů se na vysokém plnění podílel především příjem z úroků a realizace finančního majetku o 1 145 341,88 tis. Kč vyšším než bylo plánováno (rozpočet upraven o 2 830,20 tis. Kč oproti schválenému rozpočtu, plnění na 285,07 % RU). Dále příjmy z vlastní činnosti byly navýšeny v průběhu roku 2013 o 121 868,00 tis. Kč, přijato bylo o 9 158,70 tis. Kč více oproti plánovanému stavu, plnění na 106,66 % RU. Rovněž i u přijatých vratek transferů a ostatních příjmů z finančnímu vypořádání předchozích let došlo k navýšení schváleného rozpočtu o 202 479,60 tis. Kč, přijato bylo o 12 468,40 tis. Kč, plněno na 106,07 % RU.

Kapitálové příjmy hlavního města Prahy jako celku byly v průběhu roku 2013 navýšeny o 31 123,40 tis. Kč, přijato bylo 9 287,01 tis. Kč méně než bylo plánováno, proto plnění bylo pouze na 73,45 % RU. Jednalo se především ostatní kapitálové příjmy (navýšený schválený rozpočet o 30 869,40 tis. Kč, přijato o 9 286,83 tis. Kč méně s plněním na 73,26 % RU).

Přijaté transfery hlavního města Prahy jako celku byly v roce 2013 navýšeny oproti schválenému rozpočtu o 12 313 945,20 tis. Kč, přijato bylo o 1 215 907,27 tis. Kč méně než bylo plánováno. Plnění odpovídalo 93,56 % RU. K nejvyššímu navýšení schváleného rozpočtu došlo u neinvestičních přijatých transferů od veřejných rozpočtů ústřední úrovně. Jednalo se o navýšení o 10 508 840,70 tis. Kč, přijato bylo o 9 735,90 tis. Kč méně a plněno na 99,91 % RU. Dále u investičních přijatých transferů od veřejných rozpočtů ústřední

úrovně, kde došlo k navýšení schváleného rozpočtu o 808 831,30 tis. Kč, bylo přijato o 37 797,85 tis. Kč méně a plnění odpovídalo 95,33 % RU. Ministerstvo financí poskytlo např. transfery na prvotní náklady a nezbytná opatření přijatá hl. m. Prahou v rámci řešení krizové situace při povodních po vytrvalých deštích v červnu 2013 – 100 000,00 tis. Kč, financování provozu ochranných systémů podzemních dopravních staveb na území hlavního města Prahy - 45 000,00 tis. Kč, transfery na volby prezidenta České republiky – 37 000,00 tis. Kč, na volby do Poslanecké sněmovny Parlamentu České republiky – 35 000,00 tis. Kč. Rezortní ministerstva poskytla např. tyto transfery. Ministerstvo práce a sociálních věcí poskytlo 42 500,00 tis. Kč pro zřizovatele zařízení pro děti vyžadující okamžitou pomoc nebo na výkon činnosti obce s rozšířenou působností v oblasti sociálně - právní ochrany dětí 101 200,81 tis. Kč. Dále z Ministerstva pro místní rozvoj bylo poskytnuto na podporu projektů realizovaných v rámci Operačního programu Praha – Adaptabilita (428 385,10 tis. Kč – evropský i státní podíl) a Operačního programu Praha – Konkurenceschopnost (319 838,00 tis. Kč – evropský i státní podíl), Ministerstvo dopravy poskytlo 304 406,19 tis. Kč na Systém řízení a regulace městského silničního provozu v hlavním městě Praze v rámci Operačního programu Doprava nebo 205 601,00 tis. Kč na krytí nákladů hlavního města Prahy na úhradu prokazatelné ztráty ze závazku veřejné služby ve veřejné železniční osobní dopravě v roce 2013. Největší částku představuje jako každoročně transfer z MŠMT na úhradu výdajů na vzdělání – 8 128 218,00 tis. Kč a 1 063 826,00 tis. Kč pro soukromé školy. Z Ministerstva životního prostředí a ze Státního fondu životního prostředí obdrželo hl. m. Praha finanční prostředky v celkové výši 100 770,73 tis. Kč na projekty z Operačního programu životní prostředí. Dále byly poskytnuty transfery ze SFDI, a to na financování dopravní infrastruktury ve výši 208 429,47 tis. Kč.

Na plnění přijatých transferů se rovněž podílely převody z vlastních fondů hospodářské (podnikatelské) činnosti, které během sledovaného období byly navýšeny o 980 383,40 tis. Kč, skutečnost byla o 1 169 227,73 tis. Kč nižší a plnění odpovídalo 82,65 % RU.

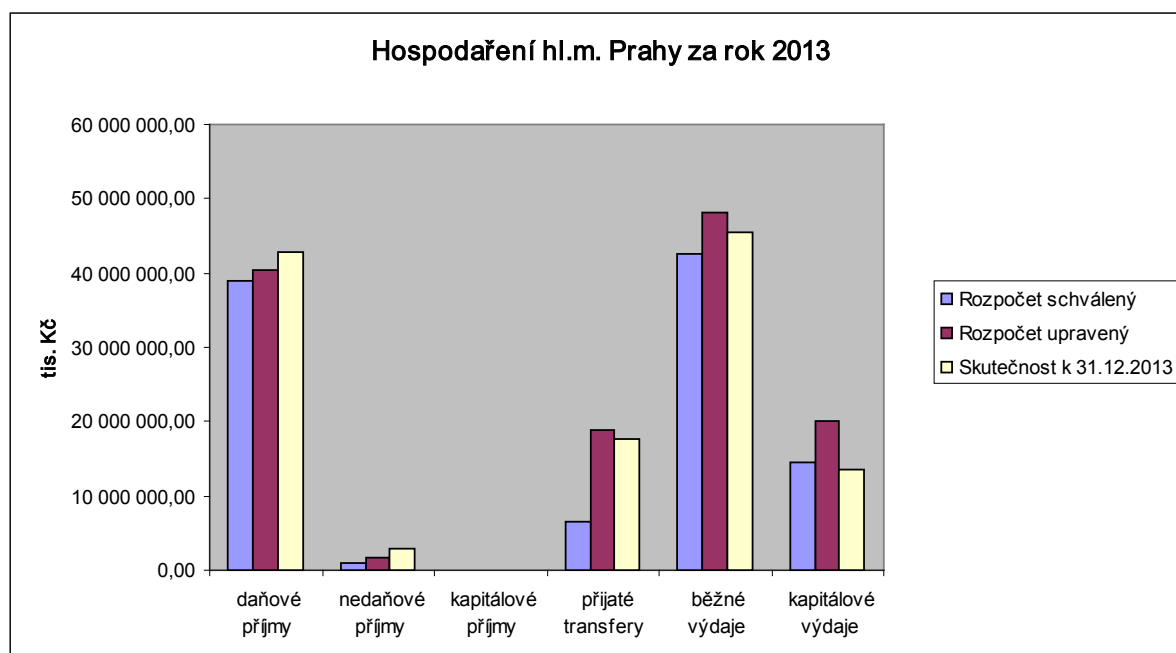
Celkové výdaje hlavního města Prahy jako celku byly během roku 2013 navýšeny o 11 169 200,90 tis. Kč, skutečné výdaje byly o 9 434 626,93 tis. Kč nižší a odpovídalo plnění na 86,18 % RU.

Běžné výdaje hlavního města Prahy jako celku byly navýšeny o 5 523 326,80 tis. Kč, čerpány o 2 708 067,01 tis. Kč méně než bylo plánováno, plnění odpovídalo 94,37 % RU. Na nižším plnění mělo vliv časové rozložení úkolů a termíny realizace. Plnění některých úkolů přešlo do následujícího období, jiné úkoly byly pozastaveny nebo dočasně odloženy. Dále nízké čerpání běžných výdajů vzniklo jako důsledek konzervativní predikce plovoucích úrokových sazeb a obtížnosti predikce harmonogramu faktického čerpání (a tedy i úročení); metodického doporučení auditora a v neposlední řadě i důsledek rozdílu mezi faktickým měnovým kurzem v okamžiku transakce a kurzem platným k prvnímu dni daného rozpočtového období.

Rovněž kapitálové výdaje hlavního města Prahy jako celku byly navýšeny v roce 2013 o 5 645 874,10 tis. Kč, čerpány o 6 726 559,92 tis. Kč méně než bylo plánováno, plnění odpovídalo 66,64 % RU. Tento stav nastal v důsledku kladení vyššího důrazu na připravenost zakázek v oblasti informatiky, což mělo za následek nižší čerpání kapitálových výdajů v roce 2013, s tím, že finanční prostředky byly převedeny do roku 2014. Nízké čerpání je také vykazováno u akce „Městský okruh – Blanka“. Je zdůvodněno pozastavením úhrad faktur dodavateli – společnosti Metrostav, a.s. Dodavatel zároveň v prosinci 2013, do vyřešení celého sporu u arbitrážního soudu, pozastavil veškeré stavební práce spojené s „MO - Blanka“.

Úpravy rozpočtu hlavního města Prahy jako celku v oblasti příjmů a výdajů měly také dopad na třídu 8 – financování. Plánovaná výše schodku hospodaření hlavního města Prahy jako

celku činila ve schváleném rozpočtu 10 474 340,70 tis. Kč, z toho schodek ve výši 8 454 896,30 tis. Kč připadl pro vlastní hlavní město Prahu a schodek ve výši 2 019 444,40 tis. Kč pro městské části hlavního města Prahy. Ve schváleném rozpočtu byly opět zapojeny tak jako v letech minulých nevyčerpané finanční prostředky z roku 2012. V plánovaném schodku rozpočtu hospodaření hlavního města Prahy se rovněž promítla náhrada přijatého transferu z MŠMT. Po úpravách došlo ke změně výše plánovaného schodku. V upraveném rozpočtu k 31. 12. 2013 se jedná o schodek ve výši 7 436 674,50 tis. Kč, z toho na vlastní hlavní město Prahu připadá schodek ve výši 6 018 212,50 tis. Kč a na městské části hlavního města Prahy schodek ve výši 1 418 462,00 tis. Kč. Na tento výsledek měl rozhodující vliv, tak jako v letech minulých, zejména přijatý transfer ze státního rozpočtu pro oblast školství, kterým byly nahrazeny dočasně volné zapojené mimorozpočtové zdroje hlavního města Prahy; přijetí 2. tranše z úvěru od Evropské investiční banky „Finance Contract Prague Metro III – A“ ve výši 2 500 000,00 tis. Kč s maximální dobou splatnosti 30 let od čerpání tranše pro Dopravní podnik hlavního města Prahy, a. s. Úvěr je určen na financování akce – Trasa metra A (Dejvická – Motol). V průběhu roku 2013 došlo rovněž k přijetí finančních prostředků z V. emise komunálních dluhopisů hlavního města Prahy ve výši 5 045 000,00 tis. Kč s použitím stavby MO Špejchar – Pelc Tyrolka, MO Prašný most – Špejchar a MO Myslbekova – Prašný most. V průběhu roku 2013 byl uhrazen nejvýznamnější dlouhodobý závazek, a to 1. tranše realizovaná prostřednictvím EMTN programu v celkové výši 170 mil. EUR, tj. 4 273 800,00 tis. Kč. Rovněž ve sledovaném období došlo k pravidelným úhradám splátek úvěrů od Evropské investiční banky v celkové výši 785 167,80 tis. Kč. Na třídu 8 – financování měl vliv také navýšení rozpočtu v oblasti daňových a nedaňových příjmů a nižší čerpání výdajů, především kapitálových.

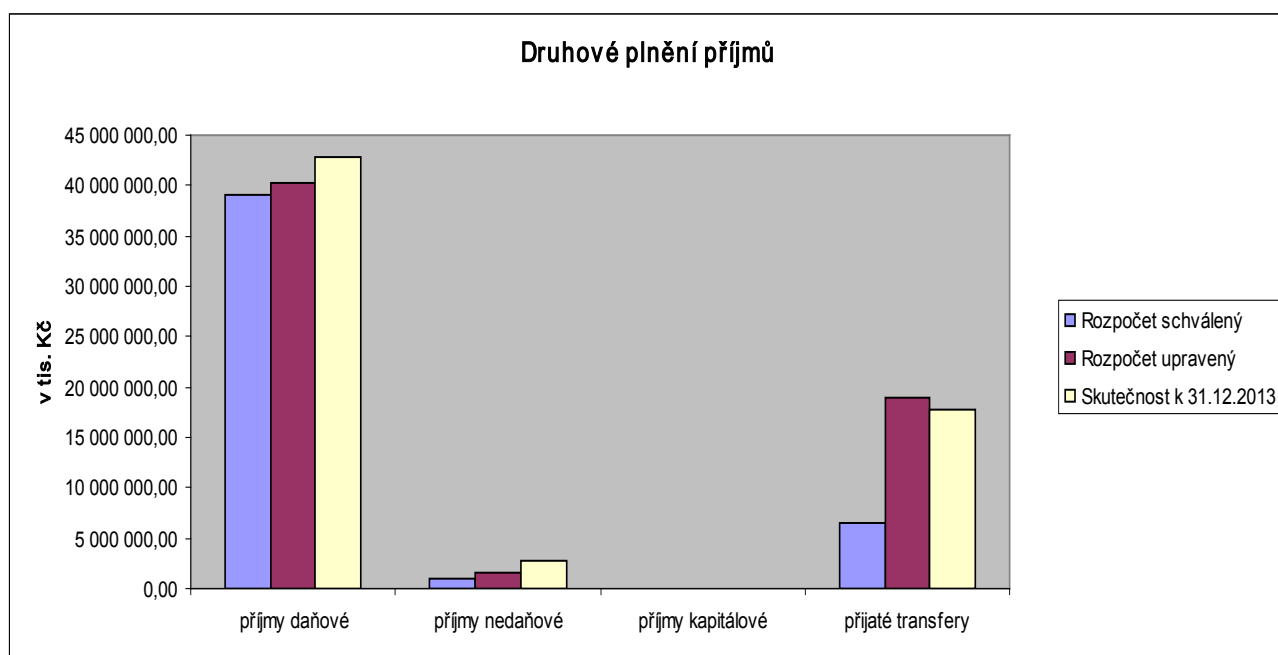


## 2. Příjmy

Příjmy hlavního města Prahy jako celku, které v upraveném rozpočtu k 31. 12. 2013 byly rozpočtovány ve výši 60 853 454,30 tis. Kč, z toho pro vlastní hlavní město Prahu připadá 47 457 549,50 tis. Kč a pro městské části hlavního města Prahy 13 395 904,80 tis. Kč. Příjmy hlavního města Prahy jako celku byly plněny do výše 63 336 405,43 tis. Kč, tj. na 104,08 % RU, z toho na vlastní hlavní město Prahu připadá plnění do výše 51 075 665,41 tis. Kč (107,62 % RU) a na městské části hlavního města Prahy připadá plnění do výše 12 260 740,02 tis. Kč (91,53 % RU). Plnění podle jednotlivých druhů příjmů, procentní podíly skutečností a RU a skutečnosti v letech 2010 - 2012 je uvedeno v následující tabulce:

v tis. Kč

Druh příjmu	Rozpočet schválený	Rozpočet upravený	RU % z celku	Skutečnost k 31.12.2013	Skuteč. % z celku	% plnění RU	Skutečnost k 31.12.2012	Skutečnost k 31.12.2011	Skutečnost k 31.12.2010
příjmy daňové	39 031 754,00	40 315 034,90	66,25	42 779 639,46	67,54	106,11	41 915 419,71	41 491 494,23	41 485 034,01
příjmy nedaňové	1 036 933,70	1 615 451,30	2,65	2 858 992,15	4,51	176,98	3 952 706,29	2 356 245,86	2 417 899,77
příjmy kapitálové	3 861,00	34 984,40	0,06	25 697,39	0,04	73,45	28 024,01	33 430,58	97 370,93
přijaté transfery	6 574 038,50	18 887 983,70	31,04	17 672 076,43	27,91	93,56	17 093 671,90	19 871 297,07	24 365 235,91
-ze st. rozpočtu	813 410,00	12 131 082,00	19,93	12 083 548,25	19,08	99,61	12 072 776,89	14 873 162,49	15 766 720,28
- od obcí	3 206,00	5 610,10	0,01	6 464,44	0,01	115,23	12 114,74	10 608,61	10 155,05
-pra. z vl.fon. h.čin.	5 757 422,50	6 737 805,90	11,07	5 568 578,17	8,79	82,65	4 999 900,44	4 978 874,55	8 588 177,73
- ze stát. fin. aktiv		8 500,00	0,02	8 500,00	0,02	100,00	7 000,00	8 392,00	
- ze zahraničí		4 985,70	0,01	4 985,57	0,01	100,00	1 879,83	259,42	182,85
<b>Celkem</b>	<b>46 646 587,20</b>	<b>60 853 454,30</b>	<b>100,00</b>	<b>63 336 405,43</b>	<b>100,00</b>	<b>104,08</b>	<b>62 989 821,91</b>	<b>63 752 467,74</b>	<b>68 365 540,62</b>



Významnými příjmy hlavního města Prahy jako celku jsou příjmy daňové, které jsou převáděny finančními úřady (podle zákona o rozpočtovém určení daní). Od roku 2002 jsou tyto příjmy děleny na daňové příjmy kraje a daňové příjmy obce. Daňové příjmy převáděné finančními úřady hlavního města Prahy jako kraje dosáhly k 31. 12. 2013 výše 1 552 780,67 tis. Kč, což odpovídá 116,75 % RU, tj. o 222 780,67 tis. Kč více než bylo plánováno. Daňové příjmy hlavního města Prahy jako obce dosáhly výše 37 538 448,00 tis. Kč (plnění na 105,92



% RU, přijato o 2 098 332,40 tis. Kč více než bylo plánováno). Daňové příjmy hlavního města Prahy jako celku, které nebyly převáděny finančními úřady, dosáhly výše 3 688 410,79 tis. Kč (104,05 % RU, přijato více o 143 491,49 tis. Kč než bylo plánováno).

Dalším významným zdrojem příjmů hlavního města Prahy jako celku jsou přijaté transfery ve výši 17 672 076,43 tis. Kč s plněním na 93,56 % RU (vlastní hlavní město 7 057 928,70 tis. Kč a městské části hlavního města Prahy 10 614 147,73 tis. Kč). Jedná se především o přijaté transfery ze státního rozpočtu a státních fondů (12 092 048,25 tis. Kč) a převody z vlastních fondů hospodářské činnosti (5 568 578,17 tis. Kč). K 31. 12. 2012 přijaté transfery byly ve výši 17 093 671,90 tis. Kč (plnění na 90,68 % RU), transfery ze státního rozpočtu a státních fondů ve výši 12 079 776,89 tis. Kč a převody z vlastních fondů hospodářské činnosti ve výši 4 999 900,44 tis. Kč.

Z příjmů nedaňových jsou objemem významnější příjmy z úroků a realizace finančního majetku ve výši 1 764 220,48 tis. Kč. K 31. 12. 2012 se jednalo o částku ve výši 2 279 854,33 tis. Kč.

Příjmy kapitálové nedosahují ani 1 % z celkových příjmů hlavního města Prahy jako celku. Jedná se převážně o investiční dary městským částem hlavního města Prahy.

## Příjmy daňové

v tis. Kč

Příjmy daňové	RS	RU	Skutečnost k 31.12.2013	% plnění k RU	Skuteč.% z celku	Skutečnost k 31.12.2012	Skutečnost k 31.12.2011	Skutečnost k 31.12.2010
Daně z příjmů fyz.	10 440 000,00	10 440 000,00	10 136 890,47	97,10	23,70	10 405 502,13	10 090 740,58	10 202 367,67
Daně z příjmů práv. osob	8 570 000,00	9 541 304,30	10 487 014,50	109,91	24,51	10 154 566,52	9 296 393,32	9 847 867,84
Daň z přidané hodnoty	16 890 000,00	17 190 000,00	18 837 427,84	109,58	44,03	18 290 544,09	19 474 838,40	18 882 669,92
Popl.a odvody v obl. život.prostř.	785 957,00	785 923,00	712 614,29	90,67	1,67	695 835,26	711 567,38	715 148,55
Místní popl.z vybr.čin. a služeb	521 090,90	528 037,50	613 157,87	116,12	1,43	579 916,83	747 542,37	634 057,14
Ost.odvody z vybr.čin. a služeb	761 604,60	761 604,90	864 419,63	113,50	2,02	697 567,89	60 360,89	92 353,06
Správní poplatky	346 851,50	348 049,60	376 914,71	108,29	0,88	338 932,65	400 090,50	408 177,91
Daně z majetku	716 250,00	720 115,60	751 200,15	104,32	1,76	752 554,34	709 960,79	702 391,92
<b>c e l k e m</b>	<b>39 031 754,00</b>	<b>40 315 034,90</b>	<b>42 779 639,46</b>	<b>106,11</b>	<b>100,00</b>	<b>41 915 419,71</b>	<b>41 491 494,23</b>	<b>41 485 034,01</b>

Příjmy daňové hlavního města Prahy jako celku dosáhly k 31. 12. 2013 výše 42 779 639,46 tis. Kč, plnění bylo na 106,11 % RU (vlastní hlavní město Praha 41 470 707,17 tis. Kč a městské části hlavního města Prahy 1 308 932,29 tis. Kč). K 31. 12. 2012 byly daňové příjmy ve výši 41 915 419,71 tis. Kč a plnění odpovídalo 99,50 % RU. Na celkovém plnění daňových příjmů se největším objemem podílí daň z přidané hodnoty v celkové výši 18 837 427,84 tis. Kč a která činí 44,03 % z celkových daňových příjmů. Plnění odpovídá 109,58 % RU (oproti plánované výši více o 1 647 427,84 tis. Kč). K 31. 12. 2012 se jednalo o částku ve výši 18 290 544,09 tis. Kč, která představovala 43,64 % z celkových daňových příjmů hlavního města Prahy jako celku. Tato daň byla plněna na 92,38 % RU (propad oproti plánované výši činil 1 509 455,91 tis. Kč). Dalším významným daňovým příjmem je daň z příjmů právnických osob ve výši 10 487 014,50 tis. Kč a plněním na 109,91 % RU. Ve

stejném období roku 2012 se jednalo o částku ve výši 10 154 566,52 tis. Kč s plněním na 107,33 % RU. Třetím významným daňovým příjmem je daň příjmů fyzických osob, která k 31. 12. 2013 dosáhla výše 10 136 890,47 tis. Kč s plněním na 97,10 % RU. K 31. 12. 2012 se jednalo o částku ve výši 10 405 502,13 tis. Kč (plnění na 105,88 % RU).

### Příjmy nedaňové

v tis. Kč

Příjmy nedaňové	RS	RU	Skutečnost k 31.12.2013	% plnění k RU	Skuteč. % z celku	Skutečnost k 31.12.2012	Skutečnost k 31.12.2011	Skutečnost k 31.12.2010
Příjmy z vlast. činnosti	15 717,70	137 585,70	146 744,40	106,66	5,13	206 813,63	145 097,67	176 995,71
Odvody přebyt.org.s přím. vztahem	15 932,00	212 044,70	212 997,58	100,45	7,45	197 192,96	226 566,14	253 001,75
Příjmy z pronájmu majetku	5,00	5,00	46,18	923,60		87,08	13,24	
Příjmy z úroků a realizace.fin.maj.	616 048,40	618 878,60	1 764 220,48	285,07	61,71	2 279 854,33	1 301 041,67	1 272 143,55
Přijaté sankční platby	291 208,00	315 373,20	315 392,23	100,01	11,03	256 222,37	241 388,52	235 715,70
Přij. vratky transf. a ost.přij. z fin.vyp.	2 770,00	205 249,60	217 718,00	106,07	7,62	206 059,43	193 252,39	134 188,45
Přij. z prod. krát.a dlouhodobého maj.		7,30	7,40	101,37		6,79	2,30	44,91
Ostatní nedaňové příjmy	78 030,60	101 179,20	168 198,03	166,24	5,88	169 688,07	189 105,75	237 530,98
P. z využ.výhrad. práv k přír.zdroj.	1 064,00	1 154,00	1 036,44	89,81	0,04	1 211,10	1 480,57	1 607,08
Přijaté splátky půjč. prostředků	16 158,00	23 974,00	32 631,41	136,11	1,14	635 570,53	58 297,61	106 671,64
<b>c e l k e m</b>	<b>1 036 933,70</b>	<b>1 615 451,30</b>	<b>2 858 992,15</b>	<b>176,98</b>	<b>100,00</b>	<b>3 952 706,29</b>	<b>2 356 245,86</b>	<b>2 417 899,77</b>

Nedaňové příjmy tvoří ve skutečnosti k 31. 12. 2013 pouze 4,5 % z celkového objemu skutečných příjmů hlavního města Prahy jako celku. Celkově byly tyto příjmy ve výši 2 858 992,15 tis. Kč a plněny na 176,98 % RU. Objemově největším, a tedy i rozhodujícím druhem nedaňových příjmů, jsou příjmy z úroků a realizace finančního majetku, které dosáhly výše 1 764 220,48 tis. Kč, plněny byly na 285,07 % RU. Dalšími objemově důležitými nedaňovými příjmy byly přijaté sankční platby ve výši 315 392,23 tis. Kč s plněním na 100,01 % RU. K 31. 12. 2012 nedaňové příjmy byly ve výši 3 952 706,29 tis. Kč s plněním na 116,14 % RU. Objemově největším druhem nedaňových příjmů byly příjmy z úroků a realizace finančního majetku ve výši 2 279 854,33 tis. Kč (plnění na 123,77 % RU).

### Kapitálové příjmy

v tis. Kč

Kapitálové příjmy	RS	RU	Skutečnost k 31.12.2013	% plnění k RU	Skuteč. % z celku	Skutečnost k 31.12.2012	Skutečnost k 31.12.2011	Skutečnost k 31.12.2010
Přij. z prod.dlouhodob.maj.(kr.drob.)		254,00	253,82	99,93	0,99	379,87	918,12	306,50
Ostatní kapitálové příjmy	3 861,00	34 730,40	25 443,57	73,26	99,01	27 644,14	32 512,46	68 515,43
Příjmy z prodeje akcií a majet. podílů								28 549,00
<b>c e l k e m</b>	<b>3 861,00</b>	<b>34 984,40</b>	<b>25 697,39</b>	<b>73,45</b>	<b>100,00</b>	<b>28 024,01</b>	<b>33 430,58</b>	<b>97 370,93</b>

Kapitálové příjmy ve skutečnosti se podílejí na celkových příjmech hlavního města Prahy jako celku pouze 0,04 %. Jedná se především o investiční dary od fyzických a právnických osob pro městské části hlavního města Prahy, např. dary od Letiště Václava Havla na protihluková opatření.

## Přijaté transfery

v tis. Kč

Přijaté transfery	RS	RU	Skutečnost k 31.12.2013	% plnění k RU	Skuteč. % z celku	Skutečnost k 31.12.2012	Skutečnost k 31.12.2011	Skutečnost k 31.12.2010
Neinvest. transf. ze stát.rozp.	813 410,00	11 322 250,70	11 312 514,80	99,91	64,01	10 901 914,61	12 345 692,73	13 062 471,47
Neinvest. transf. od obcí	3 206,00	5 610,10	6 464,44	115,23	0,04	12 114,74	10 608,61	10 155,05
Přev. z vl.fondů hosp.(podnik.)čin.	5 757 422,50	6 737 805,90	5 568 578,17	82,65	31,51	4 999 900,44	4 978 874,55	8 588 177,73
Neinv.přijaté transf. ze zahraničí		4 571,10	4 570,96	100,00	0,03	1 879,83	259,42	182,85
Neinv.přijaté transf. ze st.fin.aktiv								
Invest. transfery ze stát.rozp.		808 831,30	771 033,45	95,33	4,36	1 170 862,28	2 527 469,76	2 704 248,81
Invest.transfery od veř.rozp.úz.úr.								
Invest.transfery ze zahraničí		414,60	414,61	100,00				
Invest.transfery ze st.fin. aktiv		8 500,00	8 500,00	100,00	0,05	7 000,00	8 392,00	
<b>c e l k e m</b>	<b>6 574 038,50</b>	<b>18 887 983,70</b>	<b>17 672 076,43</b>	<b>93,56</b>	<b>100,00</b>	<b>17 093 671,90</b>	<b>19 871 297,07</b>	<b>24 365 235,91</b>

Druhým nejdůležitějším zdrojem příjmů hlavního města Prahy jako celku po příjmech daňových jsou přijaté transfery včetně převodů z vlastních fondů hospodářské (podnikatelské) činnosti, které z metodického hlediska patří do této skupiny. Přijaté transfery k 31. 12. 2013 dosáhly výše 17 672 076,43 tis. Kč, což odpovídá plnění na 93,56 % RU. Na celkových příjmech ve skutečnosti se podílejí 27,91 %. K 31. 12. 2012 se jednalo o částku ve výši 17 093 671,90 tis. Kč, plněny byly na 90,68 % RU a na celkových příjmech se podílely 27,14 %. Největší objem z přijatých transferů tvoří neinvestiční transfery ze státního rozpočtu a státních fondů ve výši 11 312 514,80 tis. Kč (plnění na 99,91 % RU). Rovněž důležité jsou svým objemem převody z vlastních fondů hospodářské (podnikatelské) činnosti (5 568 578,17 tis. Kč, plnění na 82,65 % RU). K 31. 12. 2012 neinvestiční transfery ze státního rozpočtu a státních fondů dosáhly výše 10 901 914,61 tis. Kč s plněním na 100,00 % RU. Převody z vlastních fondů hospodářské (podnikatelské) činnosti dosáhly výše 4 999 900,44 tis. Kč (plnění na 75,26 % RU). Rozdíly mezi upraveným rozpočtem a skutečností u investičních transferů byly způsobeny nedočerpaním rozpočtových částek u akcí, na jejichž financování byly otevřeny limity u peněžních ústavů. Největší měrou, tak jako v letech minulých, se promítá nedočerpaný transfer ze Státního fondu dopravní infrastruktury (požádáno o možnost čerpání v roce 2014). Nejvyšší částku v rámci upraveného rozpočtu tvoří jako obvykle transfer z MŠMT na úhradu výdajů na vzdělání (8 128 218,00 tis. Kč).

Bližší údaje o poskytnutých transferech jsou uvedeny v bodě 5. 2 této Důvodové zprávy.

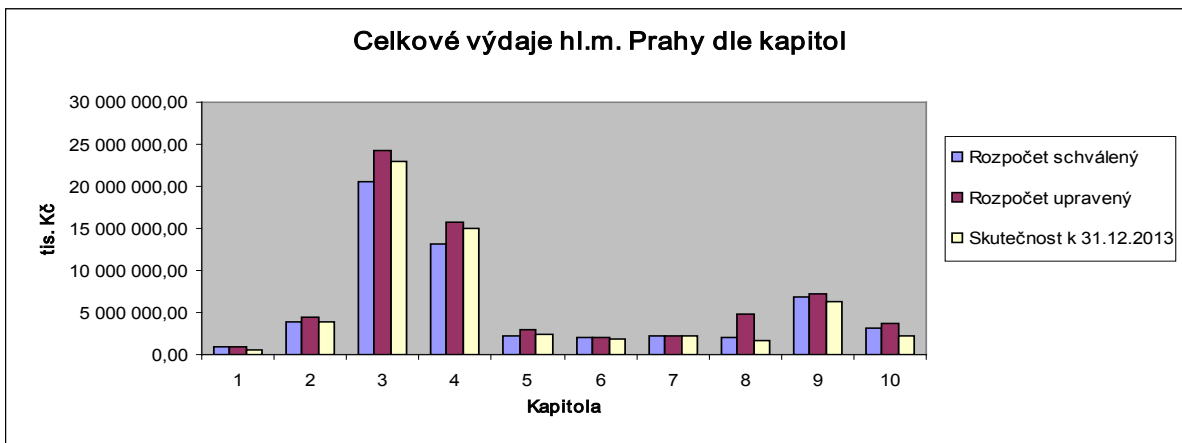
### 3. Výdaje

Celkové výdaje hlavního města Prahy jako celku byly ve schváleném rozpočtu na rok 2013 rozpočtovány ve výši 57 120 927,90 tis. Kč (vlastní hlavní město Praha 44 321 103,30 tis. Kč a městské části hlavního města Prahy 12 799 824,60 tis. Kč) a k 31. 12. 2013 navýšeny o 11 169 200,90 tis. Kč, z toho běžné výdaje byly navýšeny o 5 523 326,80 tis. Kč a kapitálové výdaje navýšeny o 5 645 874,10 tis. Kč. Upravený rozpočet celkových výdajů hlavního města Prahy jako celku k 31. 12. 2013 činí 68 290 128,80 tis. Kč (běžných výdajů 48 126 026,30 tis. Kč a kapitálových výdajů 20 164 102,50 tis. Kč). Upravený rozpočet celkových výdajů u vlastního hlavního města Prahy je ve výši 53 475 762,00 tis. Kč a u městských částí hlavního města Prahy ve výši 14 814 366,80 tis. Kč. Bližší specifikace navýšení rozpočtu výdajů hlavního města Prahy jako celku je uvedena v tabulce „Rozbor příjmů, výdajů a financování podle jednotlivých kapitol“ v části 6 Důvodové zprávy I. Zdrojem krytí tohoto celkového navýšení výdajů byly zejména transfery ze státního rozpočtu a státních fondů poskytnuté hlavnímu městu Praze prostřednictvím MF, rezortních ministerstev a státních fondů a zejména přijetí 2. tranše z úvěru od Evropské investiční banky „Finance Contract Prague Metro III – A“ ve výši 2 500 000,00 tis. Kč s maximální dobou splatnosti 30 let od čerpání tranše pro Dopravní podnik hlavního města Prahy, a. s. Úvěr je určen na financování akce – Trasa metra A (Dejvická – Motol). V průběhu roku 2013 došlo rovněž k přijetí finančních prostředků z V. emise komunálních dluhopisů hlavního města Prahy ve výši 5 045 000,00 tis. Kč s použitím stavby MO Špejchar – Pelc Tyrolka, MO Prašný most – Špejchar a MO Myslbekova – Prašný most. V průběhu roku 2013 byl uhrazen nejvýznamnější dlouhodobý závazek, a to 1. tranše realizovaná prostřednictvím EMTN programu v celkové výši 170 mil. EUR, tj. 4 273 800,00 tis. Kč.

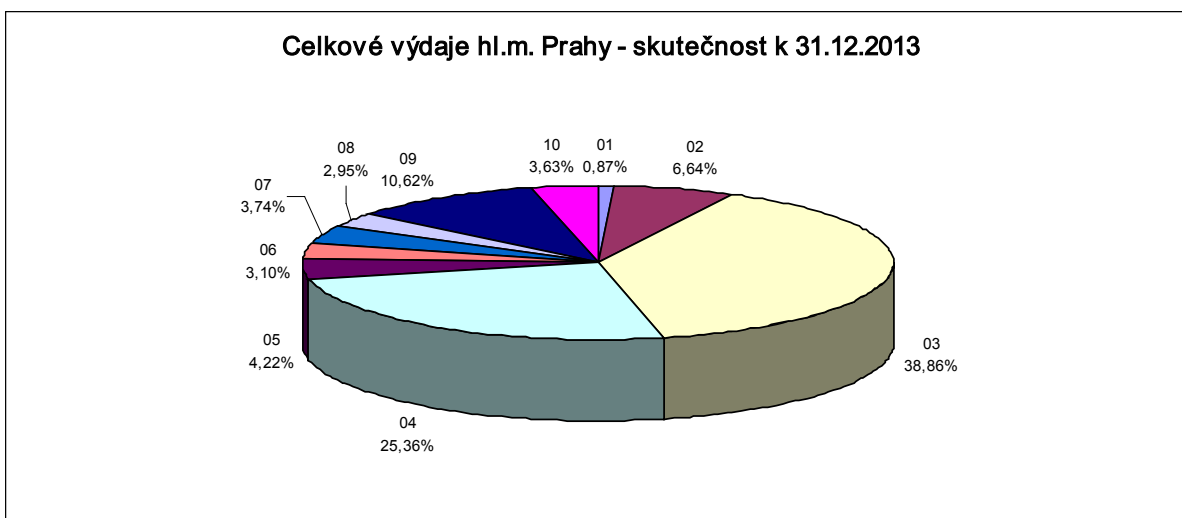
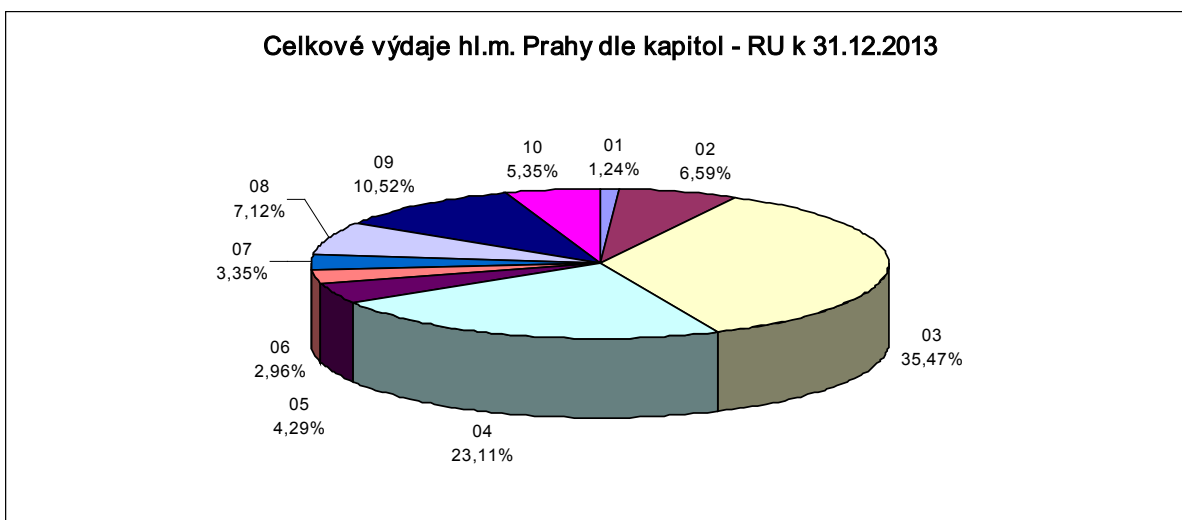
Skutečné čerpání celkových výdajů k 31. 12. 2013 dosáhlo výše 58 855 501,87 tis. Kč, což odpovídá plnění na 86,18 % RU (vlastní hlavní město Praha 47 650 198,57 tis. Kč a městské části 11 205 303,30 tis. Kč). Následující tabulka udává přehled o plnění celkových výdajů v jednotlivých kapitolách. Největší objem celkových výdajů je v kapitole 03 – Doprava (35,47 % z celkového objemu RU a 38,86 % z celkového objemu skutečných výdajů) a v kapitole 04 – Školství, mládež a sport (23,11 % z celkového objemu RU a 25,36 % z celkového objemu skutečných výdajů). Lze konstatovat, že stejně tomu bylo i v letech minulých.

v tis. Kč

Kapitola (ORJ)	Rozpočet schválený	Rozpočet upravený	RU % z celku	Skutečnost k 31.12.2013	Skutečnost % z celku	% plnění RU	Skutečnost k 31.12.2012	Skutečnost k 31.12.2011	Skutečnost k 31.12.2010
01	847 193,20	848 517,80	1,24	512 031,68	0,87	60,34	546 969,51	729 270,43	1 196 824,45
02	3 813 535,20	4 499 726,20	6,59	3 907 406,43	6,64	86,84	4 475 260,08	4 823 973,21	5 067 702,24
03	20 500 122,60	24 225 379,50	35,47	22 873 835,29	38,86	94,42	25 115 095,32	25 865 577,41	27 273 301,43
04	13 207 301,40	15 780 039,50	23,11	14 927 833,09	25,36	94,60	14 002 003,41	14 780 329,60	15 370 435,77
05	2 286 093,90	2 927 250,00	4,29	2 485 653,18	4,22	84,91	3 022 441,54	4 910 822,84	4 939 256,67
06	2 004 611,70	2 020 004,50	2,96	1 827 459,57	3,10	90,47	2 283 164,09	2 281 324,04	2 885 051,01
07	2 258 514,60	2 289 749,20	3,35	2 198 591,50	3,74	96,02	2 131 895,86	2 309 602,01	2 334 102,61
08	2 072 892,50	4 863 365,00	7,12	1 733 762,59	2,95	35,65	1 953 263,00	2 270 692,67	2 866 106,19
09	6 940 303,20	7 184 318,10	10,52	6 250 786,76	10,62	87,01	6 182 349,46	6 755 533,24	7 372 341,32
10	3 190 359,60	3 651 779,00	5,35	2 138 141,78	3,63	58,55	1 553 998,78	995 715,07	1 092 951,76
	<b>57 120 927,90</b>	<b>68 290 128,80</b>	<b>100,00</b>	<b>58 855 501,87</b>	<b>100,00</b>	<b>86,18</b>	<b>61 266 441,05</b>	<b>65 722 840,52</b>	<b>70 398 073,45</b>



Podíl jednotlivých kapitol na celkových výdajích v RU a ve skutečnosti k 31. 12. 2013 je zobrazen následujícími grafy:



Výdaje k 31. 12. 2013 v RU v porovnání se skutečností v členění na běžné a kapitálové jsou v následující tabulce:



Kapitola	Hl. m. Praha celkem						Vlastní hl. m. Praha				Městské části			
	RU	Skut. k 31.12.2013	% k RU r. 2012	Skut. k 31.12.2012	Skut. k 31.12.2011	Skut. k 31.12.2010	Skut. k 31.12.2013	Skut. k 31.12.2012	Skut. k 31.12.2011	Skut. k 31.12.2010	Skut. k 31.12.2013	Skut. k 31.12.2012	Skut. k 31.12.2011	Skut. k 31.12.2010
<b>CELKEM VÝDAJE</b>	<b>3 651 779,00</b>	<b>2 138 141,78</b>	<b>58,55</b>	<b>1 553 998,78</b>	<b>995 715,07</b>	<b>1 092 951,76</b>	<b>2 078 661,85</b>	<b>1 505 822,00</b>	<b>985 087,23</b>	<b>1 013 004,44</b>	<b>59 479,93</b>	<b>48 176,78</b>	<b>10 627,84</b>	<b>79 947,32</b>
<b>Celkem za kapitoly</b>														
Běžné výdaje	48 126 026,30	45 417 959,29	94,37	43 928 989,97	46 078 585,12	49 166 612,86	37 559 014,12	36 303 734,31	36 621 792,34	38 970 953,56	7 858 945,17	7 625 255,66	9 456 792,78	10 195 659,30
Kapitálové výdaje	20 164 102,50	13 437 542,58	66,64	17 337 451,08	19 644 255,40	21 231 460,59	10 091 184,45	14 256 350,82	15 572 661,40	15 148 550,82	3 346 358,13	3 081 100,26	4 071 594,00	6 082 909,77
<b>Ú H R N - CELKEM VÝ</b>	<b>68 290 128,80</b>	<b>58 855 501,87</b>	<b>86,18</b>	<b>61 266 441,05</b>	<b>65 722 840,52</b>	<b>70 398 073,45</b>	<b>47 650 198,57</b>	<b>50 560 085,13</b>	<b>52 194 453,74</b>	<b>54 119 504,38</b>	<b>11 205 303,30</b>	<b>10 706 355,92</b>	<b>13 528 386,78</b>	<b>16 278 569,07</b>



## Běžné výdaje

Rozpočet běžných výdajů, který byl schválen pro hlavní město Prahu jako celek na rok 2013 ve výši 42 602 699,50 tis. Kč (vlastní hlavní město Praha 35 039 529,10 tis. Kč a městské části 7 563 170,40 tis. Kč), byl k 31. 12. 2013 navýšen o 5 523 326,80 tis. Kč, tj. na 48 126 026,30 tis. Kč (vlastní hlavní město Praha 39 384 810,60 tis. Kč, městské části hlavního města Prahy 8 741 215,70 tis. Kč). Ve sledovaném období byly běžné výdaje čerpány do výše 45 417 959,29 tis. Kč (vlastní hlavní město Praha 37 559 014,12 tis. Kč, městské části hlavního města Prahy 7 858 945,17 tis. Kč), tj. na 94,37 % RU. Z celkových výdajů tato částka představuje 77,17 %. V roce 2012 byl rozpočet běžných výdajů pro hlavní město Prahu jako celek schválen ve výši 41 314 698,30 tis. Kč, k 31. 12. 2012 navýšen o 5 093 347,70 tis. Kč, tj. na 46 408 046,00 tis. Kč. Běžné výdaje byly k 31. 12. 2012 čerpány do výše 43 928 989,97 tis. Kč, plněny byly na 94,66 % RU. Z celkových výdajů běžné výdaje ve skutečnosti představovaly 71,70 %.

Největšího objemu dosahují běžné výdaje v kapitole 03 – Doprava (14 800 668,15 tis. Kč, plnění na 99,29 % RU) a v kapitole 04 – Školství, mládež a sport (13 122 581,35 tis. Kč, plnění na 98,63 % RU). Naopak nejnižší běžné výdaje vykazuje trvale kapitola 01 – Rozvoj obce (324 960,58 tis. Kč, plnění na 83,89 % RU). V ostatních kapitolách se pohybuje plnění RU v rozmezí od 58,73 % do 98,28 %.

Podrobně je čerpání běžných výdajů popsáno v komentářích k výdajům jednotlivých kapitol v částech II a III Důvodové zprávy.

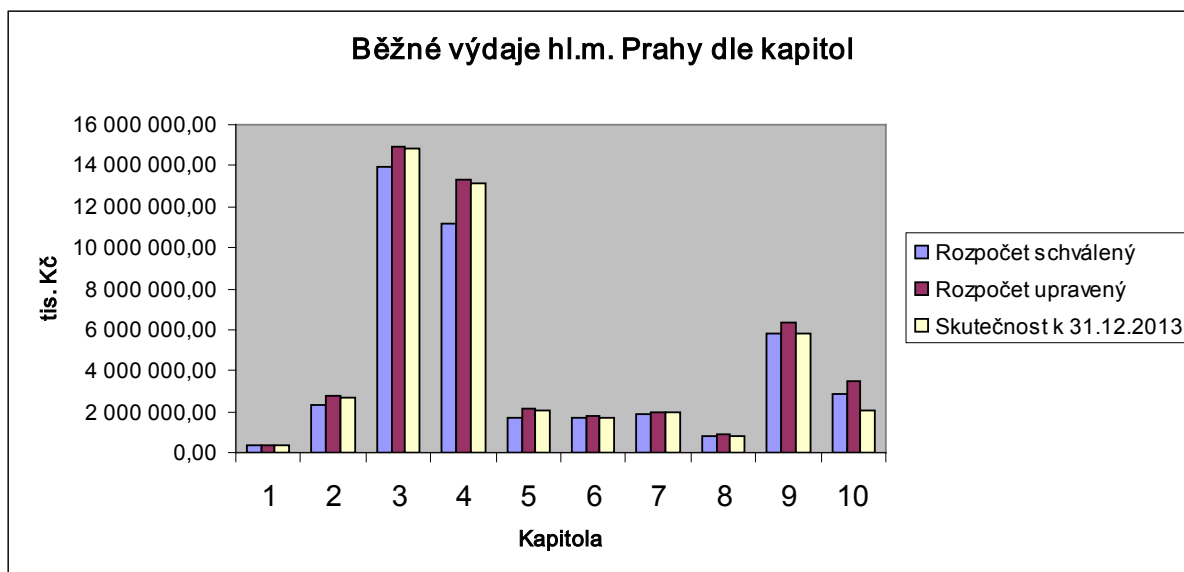
Přehled běžných výdajů hlavního města Prahy jako celku (RS, RU a skutečnost k 31. 12. 2013) podle jednotlivých kapitol udává následující tabulka:

v tis. Kč

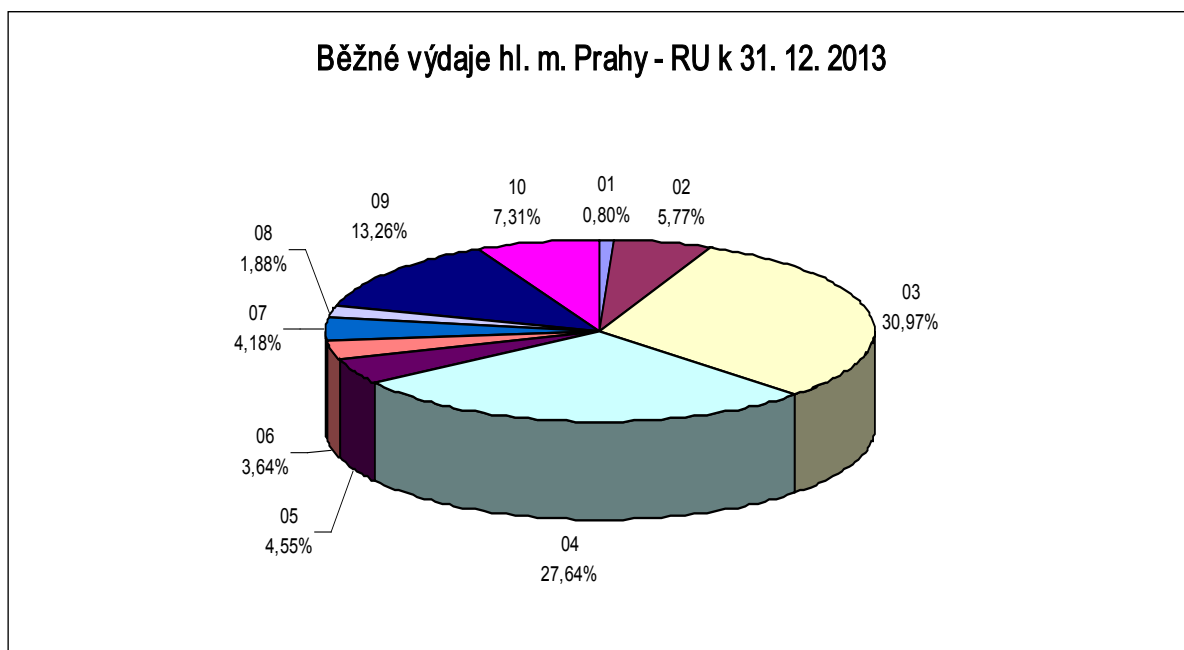
Kapitola (ORJ)	Rozpočet schválený	Rozpočet upravený	RU % z celku	Skutečnost k 31.12.2013	Skuteč. % z celku	% plnění RU	Skutečnost k 31.12.2012	Skutečnost k 31.12.2011	Skutečnost k 31.12.2010
01	351 595,20	387 344,40	0,80	324 960,58	0,72	83,89	328 732,31	394 224,91	447 600,08
02	2 290 167,20	2 775 906,80	5,77	2 706 605,94	5,96	97,50	2 671 195,63	2 813 585,93	2 861 551,70
03	13 909 093,20	14 905 782,00	30,97	14 800 668,15	32,59	99,29	14 362 259,41	14 993 162,36	16 768 980,93
04	11 141 408,80	13 304 239,30	27,64	13 122 581,35	28,89	98,63	12 524 715,73	12 394 396,66	12 392 238,91
05	1 741 588,90	2 187 835,60	4,55	2 098 903,52	4,62	95,94	2 020 005,10	3 727 938,63	4 053 657,73
06	1 733 381,10	1 751 931,30	3,64	1 693 576,39	3,73	96,67	1 942 173,07	1 975 805,61	2 227 660,50
07	1 888 042,60	2 010 432,50	4,18	1 975 342,55	4,35	98,25	2 031 307,25	2 117 547,29	2 154 766,02
08	843 529,50	904 460,10	1,88	803 484,97	1,77	88,84	660 324,55	683 530,69	758 214,34
09	5 815 729,10	6 379 892,10	13,26	5 825 623,00	12,83	91,31	5 839 181,27	5 991 924,61	6 411 247,82
10	2 888 163,90	3 518 202,20	7,31	2 066 212,84	4,55	58,73	1 549 095,65	986 468,43	1 090 694,83
<b>Celkem</b>	<b>42 602 699,50</b>	<b>48 126 026,30</b>	<b>100,00</b>	<b>45 417 959,29</b>	<b>100,00</b>	<b>94,37</b>	<b>43 928 989,97</b>	<b>46 078 585,12</b>	<b>49 166 612,86</b>

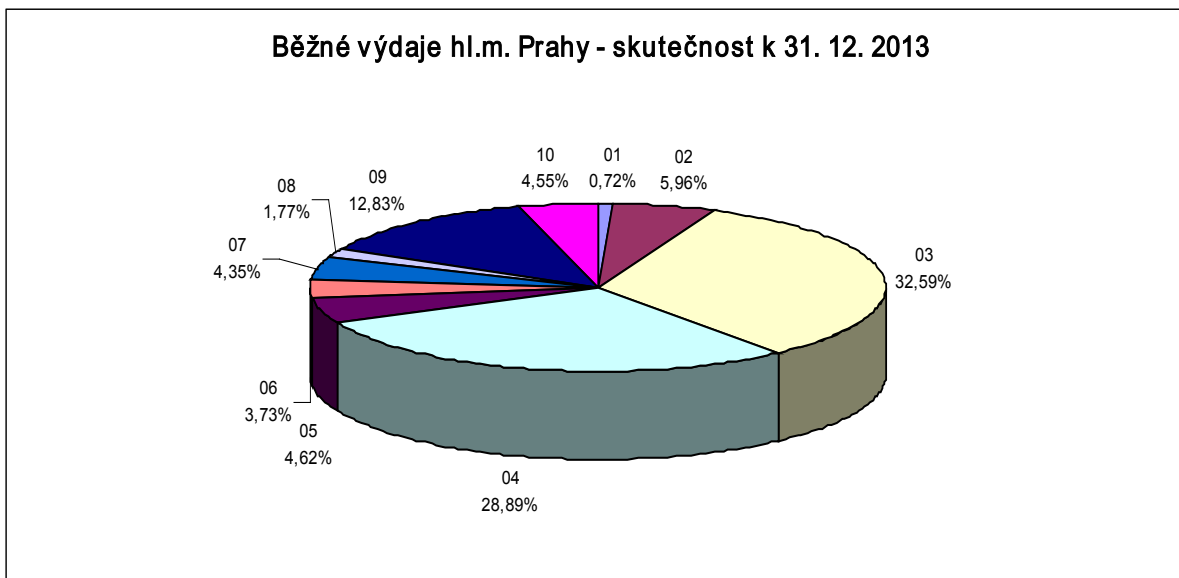


Porovnání skutečného čerpání běžných výdajů hlavního města Prahy jako celku k 31. 12. 2013 se schváleným a upraveným rozpočtem dle jednotlivých kapitol znázorňuje následující graf:



Podíl jednotlivých kapitol na běžných výdajích v upraveném rozpočtu a ve skutečnosti k 31. 12. 2013 je zobrazen následujícími grafy:





### Kapitálové výdaje

Rozpočet kapitálových výdajů, který byl schválen pro hlavní město Prahu jako celek na rok 2013 ve výši 14 518 228,40 tis. Kč (vlastní hlavní město Praha 9 281 574,20 tis. Kč, městské části hlavního města Prahy 5 236 654,20 tis. Kč), byl k 31. 12. 2013 navýšen o 5 645 874,10 tis. Kč, tj. na 20 164 102,50 tis. Kč (vlastní hlavní město Praha 14 090 951,40 tis. Kč, městské části hlavního města Prahy 6 073 151,10 tis. Kč). Ve sledovaném období byly kapitálové výdaje čerpány do výše 13 437 542,58 tis. Kč (vlastní hlavní město Praha 10 091 184,45 tis. Kč, městské části hlavního města Prahy 3 346 358,13 tis. Kč), tj. na 66,64 % RU. Z celkových výdajů tato částka představuje 22,83 %. V roce 2012 byl rozpočet kapitálových výdajů schválen ve výši 14 454 695,10 tis. Kč, k 31. 12. 2012 navýšen o 9 686 532,80 tis. Kč, tj. na 24 141 227,90 tis. Kč. Ve sledovaném období roku 2012 byly kapitálové výdaje hlavního města Prahy jako celku čerpány do výše 17 337 451,08 tis. Kč, plnění bylo na 71,82 % RU a z celkových výdajů hlavního města Prahy jako celku představovala tato částka 28,30 %. Tak jako v letech minulých došlo opět ke snížení upraveného rozpočtu kapitálových výdajů, a to na základě přijatých usnesení. Tento stav nastal v důsledku kladení vyššího důrazu na připravenost zakázek v oblasti informatiky, což mělo za následek nižší čerpání kapitálových výdajů v roce 2013, s tím, že finanční prostředky byly převedeny do roku 2014. Nízké čerpání je také vykazováno u akce „Městský okruh – Blanka“. Je zdůvodněno pozastavením úhrad faktur dodavateli – společnosti Metrostav, a.s. Dodavatel zároveň v prosinci 2013, do vyřešení celého sporu u arbitrážního soudu, pozastavil veškeré stavební práce spojené s „MO - Blanka“.

Nejvyššího čerpání kapitálových výdajů bylo opět dosaženo v kapitole 03 – Doprava (8 073 167,14 tis. Kč, plnění na 86,63 % RU) a naopak nejnižší v kapitole 10 – Pokladní správa (71 928,64 tis. Kč, plnění na 53,85 % RU), tak jako v letech minulých.

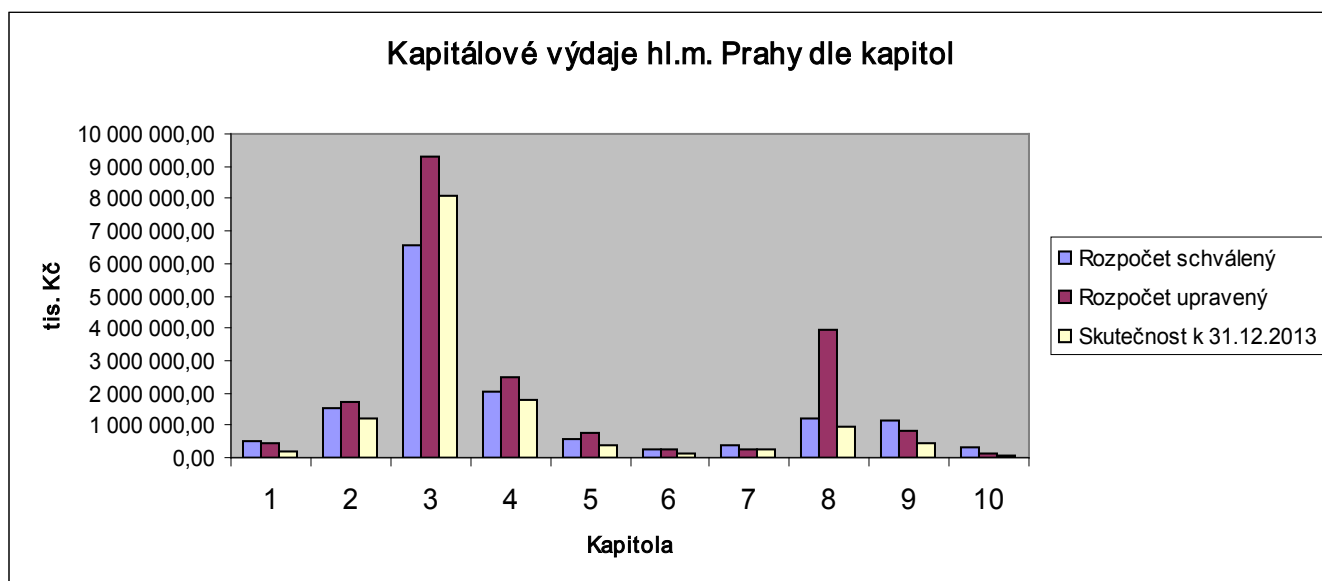
Podrobnější zdůvodnění čerpání kapitálových výdajů v jednotlivých kapitolách je komentováno v Důvodové zprávě II a III.

Přehled kapitálových výdajů (RS, RU a ve skutečnosti pro rok 2013 a pro srovnání skutečnost v letech 2010 – 2012) podle jednotlivých kapitol udává následující tabulka:

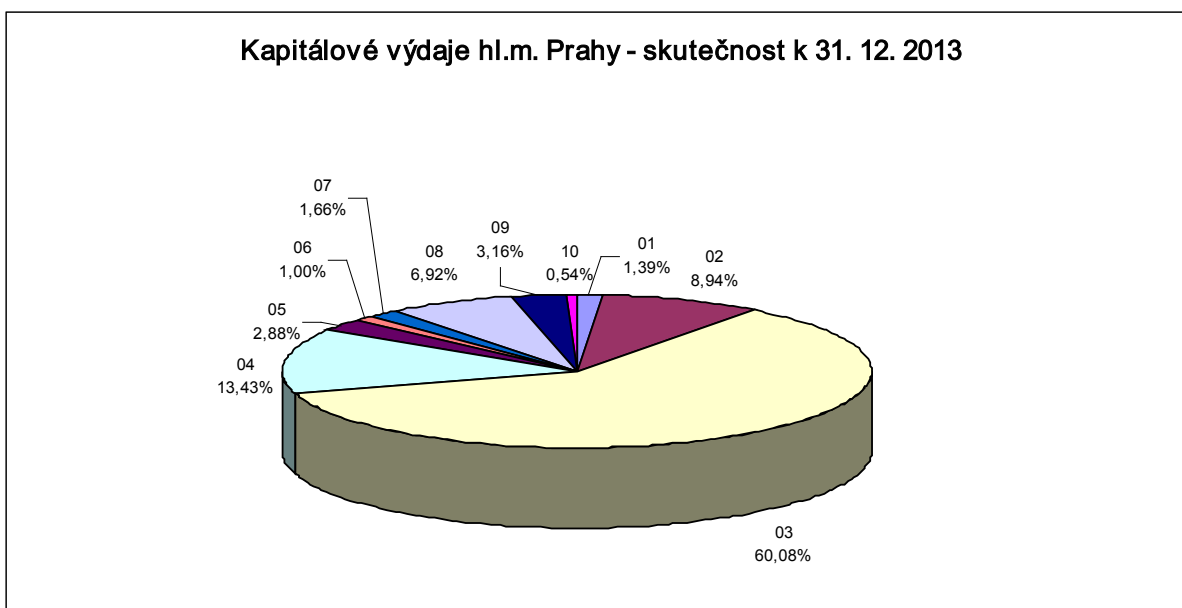
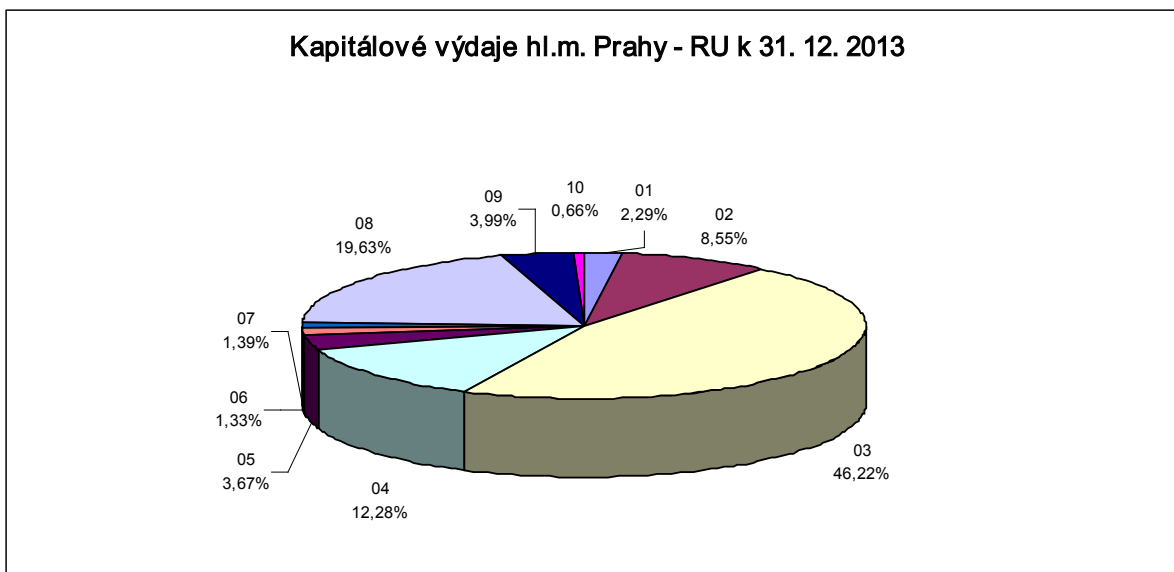
v tis. Kč

Kapitola (ORJ)	Rozpočet schválený	Rozpočet upravený	RU % z celku	Skutečnost k 31.12.2013	Skuteč. % z celku	% plnění RU	Skutečnost k 31.12.2012	Skutečnost k 31.12.2011	Skutečnost k 31.12.2010
01	495 598,00	461 173,40	2,29	187 071,10	1,39	40,56	218 237,20	335 045,52	749 224,37
02	1 523 368,00	1 723 819,40	8,55	1 200 800,49	8,94	69,66	1 804 064,45	2 010 387,28	2 206 150,54
03	6 591 029,40	9 319 597,50	46,22	8 073 167,14	60,08	86,63	10 752 835,91	10 872 415,05	10 504 320,50
04	2 065 892,60	2 475 800,20	12,28	1 805 251,74	13,43	72,92	1 477 287,68	2 385 932,94	2 978 196,86
05	544 505,00	739 414,40	3,67	386 749,66	2,88	52,30	1 002 436,44	1 182 884,21	885 598,94
06	271 230,60	268 073,20	1,33	133 883,18	1,00	49,94	340 991,02	305 518,43	657 390,51
07	370 472,00	279 316,70	1,39	223 248,95	1,66	79,93	100 588,61	192 054,72	179 336,59
08	1 229 363,00	3 958 904,90	19,63	930 277,62	6,92	23,50	1 292 938,45	1 587 161,98	2 107 891,85
09	1 124 574,10	804 426,00	3,99	425 163,76	3,16	52,85	343 168,19	763 608,63	961 093,50
10	302 195,70	133 576,80	0,66	71 928,94	0,54	53,85	4 903,13	9 246,64	2 256,93
<b>Celkem</b>	<b>14 518 228,40</b>	<b>20 164 102,50</b>	<b>100,00</b>	<b>13 437 542,58</b>	<b>100,00</b>	<b>66,64</b>	<b>17 337 451,08</b>	<b>19 644 255,40</b>	<b>21 231 460,59</b>

Porovnání skutečného čerpání kapitálových výdajů hlavního města Prahy jako celku k 31. 12. 2013 se schváleným a upraveným rozpočtem podle jednotlivých kapitol znázorňuje následující graf:



Podíl jednotlivých kapitol na kapitálových výdajích v upraveném rozpočtu a ve skutečnosti k 31. 12. 2013 je zobrazen následujícími grafy:



#### 4. Financování

Hospodaření hlavního města Prahy jako celku (obce i kraje současně) skončilo k 31. 12. 2013 přebytkem hospodaření ve výši 4 480 903,56 tis. Kč, na kterém se podílí vlastní hlavní město Praha přebytkem hospodaření ve výši 3 425 466,84 tis. Kč a městské části hlavního města Prahy rovněž přebytkem hospodaření ve výši 1 055 436,72 tis. Kč. K 31. 12. 2012 vykazovalo hlavní město Praha jako celek rovněž přebytek hospodaření ve výši 1 723 380,86 tis. Kč, na kterém se podílelo vlastní hlavní město Praha přebytkem hospodaření ve výši 692 849,37 tis. Kč a městské části hlavního města Prahy rovněž přebytkem hospodaření ve výši 1 030 531,49 tis. Kč.

Ve třídě 8 – financování je na straně příjmů zachycen proces použití finančních prostředků vytvořených v minulých letech nebo z přijatých úvěrů a na straně výdajů proces splácení závazků.

K 31. 12. 2013 došlo k přijetí 2. tranše z úvěru od Evropské investiční banky „Finance Contract Prague Metro III – A“ ve výši 2 500 000,00 tis. Kč s maximální dobou splatnosti 30 let od čerpání tranše pro Dopravní podnik hlavního města Prahy, a. s. Úvěr je určen na financování akce – Trasa metra A (Dejvická – Motol). V průběhu roku 2013 došlo rovněž k přijetí finančních prostředků z V. emise komunálních dluhopisů hlavního města Prahy ve výši 5 045 000,00 tis. Kč s použitím stavby MO Špejchar – Pelc Tyrolka, MO Prašný most – Špejchar a MO Myslbekova – Prašný most. V průběhu roku 2013 byl uhrazen nejvýznamnější dlouhodobý závazek, a to 1. tranše realizovaná prostřednictvím EMTN programu v celkové výši 170 mil. EUR, tj. 4 273 800,00 tis. Kč. Rovněž ve sledovaném období došlo k pravidelným úhradám splátek úvěrů od Evropské investiční banky v celkové výši 785 167,80 tis. Kč. Přehled splátek je uveden v bodě 4 – Financování Důvodové zprávy II.

Rovněž i městské části hlavního města Prahy splácely půjčky, které jim byly poskytnuty peněžními ústavami nebo z rozpočtu hlavního města Prahy (viz Důvodová zpráva III).

Ke zhodnocení volných finančních prostředků byly využívány finanční produkty, které svým charakterem nejlépe vyhovují finanční strategii a způsobu řízení likvidity hlavního města Prahy. Byly využívány převážně konzervativnější způsoby zhodnocení volných finančních produktů. Jednalo se např. o běžné účty, vysoce úročené běžné účty, depozitní certifikáty, depozitní směnky a termínované vklady.

## 5. Vybrané ekonomické údaje

### 5.1 Finanční vypořádání hlavního města Prahy se státním rozpočtem za rok 2013

Při sestavě návrhu finančního vypořádání hlavního města Prahy za rok 2013 vycházel odbor rozpočtu MHMP z následujících ustanovení:

- zák. č.218/2000 Sb. ze dne 27.6.2000, zákon o rozpočtových pravidlech a o změně některých souvisejících zákonů (rozpočtová pravidla)
- vyhlášky MF ČR č.52/2008 Sb., která stanovuje zásady a termíny finančního vypořádání se státním rozpočtem
- Statutu hl. m. Prahy
- metodického pokynu MF pro zpracování finančního vypořádání se státním rozpočtem za rok 2013, čj. MF-7988/2014/12-1203 ze dne 20. 1. 2014 a pokynů jednotlivých ministerstev a státních fondů

#### 5.1.1 Finanční vypořádání se státním rozpočtem

Finanční vypořádání se státním rozpočtem za rok 2013 probíhalo ve dvou úrovních, a to jednak vypořádání s Ministerstvem financí (vypořádání účelových prostředků poskytnutých do rozpočtu hl. m. Prahy úpravou rozpočtu v průběhu roku 2013 z kapitoly Všeobecná pokladní správa a z kapitoly Operace státních finančních aktiv) a jednak s příslušnými rezortními ministerstvy, státními fondy, které v průběhu roku 2013 poskytly hl. m. Praze účelové transfery.

Z předložených návrhů finančního vypořádání vyplynul pro hl. m. Prahu odvod :

do státního rozpočtu v celkové výši	<b>15 653 045,19 Kč</b>
z toho na účet MF	149 258,70 Kč
příslušných rezortních ministerstev, státních fondů	12 090 154,02 Kč
projekty spolufinancované z rozpočtu EU	3 413 632,41 Kč

Transfery	Poskytnuto v roce 2013	Vráceno v průběhu roku 2013	Vyčerpáno (skutečně použito) v r. 2013	Vratka k 31.12.2013	vl. HMP	MČ HMP
<b>MINISTERSTVO FINANCÍ :</b>						
<i>kapitola VPS</i>	222 335 261,38	0,00	222 186 002,62	149 258,76	3 693,68	145 565,08
<i>kapitola OSFA</i>	8 500 000,00	0,00	8 500 000,00	0,00	0,00	0,00
<b>CELKEM MF</b>	<b>230 835 261,38</b>	<b>0,00</b>	<b>230 686 002,62</b>	<b>149 258,76</b>	<b>3 693,68</b>	<b>145 565,08</b>
<b>REZORTY :</b>						
Ministerstvo kultury	3 258 000,00	0,00	3 258 000,00	0,00	0,00	0,00
M. zdravotnictví	13 996 311,00	357 301,00	8 848 580,33	4 790 429,67	4 790 429,67	0,00
M. dopravy	205 751 000,00	0,00	205 748 120,00	2 880,00	2 880,00	0,00
M. pro místní rozvoj	5 225 615,00	0,00	4 634 452,00	591 163,00	0,00	591 163,00
M. průmyslu a obchodu	999 996,00	0,00	999 959,00	37,00	0,00	37,00
M. životního prostředí	2 747 697,00	0,00	2 747 697,00	0,00	0,00	0,00
M. zemědělství	359 754,00	0,00	359 754,00	0,00	0,00	0,00
MŠMT	9 226 170 918,00	1 235 451,35	9 222 956 728,22	1 978 738,43	1 978 738,43	0,00
Ministerstvo vnitra	19 974 457,00	230 000,00	19 471 609,08	272 847,92	13 743,00	259 104,92
M. práce a sociál. věcí	143 700 818,00	0,00	139 464 227,00	4 236 591,00	3 476 571,00	760 020,00
Úřad vlády	400 000,00	0,00	400 000,00	0,00	0,00	0,00
SFDI	208 429 467,96	0,00	208 212 000,96	217 467,00	217 467,00	0,00
<b>REZORTY CELKEM</b>	<b>9 831 014 033,96</b>	<b>1 822 752,35</b>	<b>9 817 101 127,59</b>	<b>12 090 154,02</b>	<b>10 479 829,10</b>	<b>1 610 324,92</b>
<b>CELKEM</b>	<b>10 061 849 295,34</b>	<b>1 822 752,35</b>	<b>10 047 787 130,21</b>	<b>12 239 412,78</b>	<b>10 483 522,78</b>	<b>1 755 890,00</b>

Transfery EU + státní podíl	Poskytnuto v roce 2013	Vráceno v průběhu roku 2013	Vyčerpáno (skutečně použito) v r. 2013	Vratka k 31.12.2013	vl. HMP	MČ HMP
<b>Poskytovatel: MD</b>						
OP Doprava	304 406 193,25	0,00	304 406 193,25	0,00	0,00	0,00
<b>Poskytovatel : MMR</b>						
OPPA	423 549 000,00	0,00	420 505 696,84	3 043 303,16	3 043 303,16	0,00
OPPK	319 838 000,00	0,00	319 467 670,75	370 329,25	370 329,25	0,00
<b>OPP celkem</b>	<b>743 387 000,00</b>	<b>0,00</b>	<b>739 973 367,59</b>	<b>3 413 632,41</b>	<b>3 413 632,41</b>	<b>0,00</b>
<b>CELKEM</b>	<b>1 047 793 193,25</b>	<b>0,00</b>	<b>1 044 379 560,84</b>	<b>3 413 632,41</b>	<b>3 413 632,41</b>	<b>0,00</b>

<b>CELKEM</b>	<b>11 109 642 488,59</b>	<b>1 822 752,35</b>	<b>11 092 166 691,05</b>	<b>15 653 045,19</b>	<b>13 897 155,19</b>	<b>1 755 890,00</b>
---------------	--------------------------	---------------------	--------------------------	----------------------	----------------------	---------------------

### 5.1.2 Finanční vypořádání s Ministerstvem financí

Vratku nevyčerpaných finančních prostředků v celkové výši **149 258,76 Kč** převedlo hlavní město Praha ze svého běžného účtu na vypořádací účet státního rozpočtu kapitoly Všeobecná pokladní správa:

v Kč

Transfer na:	Poskytnuto v r. 2013	Vráceno v průběhu roku	Vyčerpáno (skutečně použito) v r. 2013	Vratka celkem	vl.hl.m. Praha	MČ
Volby prezidenta ČR	37 000 000,00	0,00	37 000 000,00	0,00	0,00	0,00
Povodně 2013	100 000 000,00	0,00	99 850 741,24	149 258,76	3 693,68	145 565,08
Ozdravná protiradonová opatření	149 405,00	0,00	149 405,00	0,00	0,00	0,00
Volby do Poslanecké sněmovny Parlamentu ČR	35 000 000,00	0,00	35 000 000,00	0,00	0,00	0,00
Provoz ochranných systémů podzemních dopravních staveb	45 000 000,00	0,00	45 000 000,00	0,00	0,00	0,00
Účelové dotace krajům na likvidaci léčiv	1 583 896,13	0,00	1 583 896,13	0,00	0,00	0,00
Zabránění vzniku a šíření TBC	3 601 960,25	0,00	3 601 960,25	0,00	0,00	0,00
<b>Celkem z kapitoly VPS</b>	<b>222 335 261,38</b>	<b>0,00</b>	<b>222 186 002,62</b>	<b>149 258,76</b>	<b>3 693,68</b>	<b>145 565,08</b>
Investiční dotace obcím	8 500 000,00	0,00	8 500 000,00	0,00	0,00	0,00
<b>Celkem z kapitoly OSFA</b>	<b>8 500 000,00</b>	<b>0,00</b>	<b>8 500 000,00</b>	<b>0,00</b>	<b>0,00</b>	<b>0,00</b>
<b>Celkem Ministerstvo financí</b>	<b>230 835 261,38</b>	<b>0,00</b>	<b>230 686 002,62</b>	<b>149 258,76</b>	<b>3 693,68</b>	<b>145 565,08</b>

Hlavní město Praha při finančním vypořádání se státním rozpočtem za rok 2013 požádalo Ministerstvo financí o **dokrytí** výdajů u těchto transferů :

#### Volby do Poslanecké sněmovny Parlamentu ČR /UZ 98 071

Celkové výdaje vynaložené hlavním městem Prahou na volby do Poslanecké sněmovny Parlamentu ČR byly vyčísleny ve výši 35 865 917,45 Kč, což je o **865 917,45 Kč** více než činila poskytnutá dotace. Vzhledem k tomu, že se jedná o mandatorní výdaj státního rozpočtu, žádáme o dokrytí

uvedené částky. Zvýšené výdaje jsou zdůvodňovány zvýšenými cenami za pronájmy volebních místností, za pronájem výpočetní techniky, za služby poskytované dodavateli pro volby a pod.

### **Volba prezidenta České republiky /UZ 98 008**

Celkové výdaje vynaložené městskými částmi hl. m. Prahy na přípravnou fázi volby prezidenta ČR byly vyčísleny ve výši 40 053 930,38 Kč, žádáme proto o dokrytí výdajů ve výši **3 053 930,38 Kč**. Vyšší čerpání výdajů zdůvodňují městské části obdobně jako u výdajů na volby do Poslanecké sněmovny Parlamentu ČR.

### **Odstraňování následků povodně /UZ 98011/ - vratka**

Hlavnímu městu Praze byly poskytnuty na pokrytí prvotních nákladů a nezbytná opatření přijatá v rámci řešení krizové situace při povodních po vytrvalých deštích v červnu 2013 finanční prostředky v celkové výši 100 mil. Kč. V rámci finančního vypořádání byla provedena vratka nevyčerpaných finančních prostředků ve výši **149 258,76 Kč**.

### **5.1.3 Finanční vypořádání s rezortními ministerstvy a státními fondy**

Finanční vypořádání s příslušnými resortními ministerstvy a státními organizacemi bylo provedeno na základě jejich pokynů, v rozsahu a termínech jimi požadovaných. Jednalo se o následující ministerstva a státní fondy:

- Ministerstvo kultury
- Ministerstvo zdravotnictví
- Ministerstvo dopravy
- Ministerstvo pro místní rozvoj
- Ministerstvo průmyslu a obchodu
- Ministerstvo životního prostředí
- Ministerstvo zemědělství
- Ministerstvo školství, mládeže a tělovýchovy
- Ministerstvo vnitra
- Ministerstvo práce a sociálních věcí
- Úřad vlády
- Státní fond dopravní infrastruktury

Z vyúčtování finančních prostředků, které poskytly hlavnímu městu Praze resortní ministerstva a státní fondy, vyplynul odvod nevyčerpaných finančních prostředků v celkové výši **12 090 154,02 Kč** z toho :

#### **Ministerstvo zdravotnictví**

Z neinvestičních transferů poskytnutých z projektů realizovaných v roce 2013 v rámci dotačního programu „Specializační vzdělávání zdravotnických pracovníků – rezidenční místa“ pro Městskou polikliniku v oboru „Všeobecné praktické lékařství“ byly vráceny na účet poskytovatele nevyčerpané finanční prostředky ve výši **9 186,00 Kč** a pro Zdravotnickou záchrannou službu hl. m. Prahy v oboru „Urgentní medicína“ v celkové výši **4 824,00 Kč**. Z programu Financování připravenosti poskytovatele zdravotnické záchranné služby na řešení mimořádných událostí a krizových situací podle zákona č. 374/2011 S., o zdravotnické záchranné službě, bylo vráceno **4 776 419,67 Kč**.

#### **Ministerstvo dopravy**

Na účet Ministerstva dopravy byly převedeny nevyčerpané finanční prostředky ve výši **2 880,00 Kč**, z neinvestičního transferu „Náklady na stěhování Agentury pro evropský globální navigační satelitní systém do Prahy v roce 2013 (GSA).



### Ministerstvo pro místní rozvoj

Na účet Ministerstva pro místní rozvoj bylo odesláno na program Podpory bydlení při živelní pohromě **591 163,00 Kč** z toho:

* MČ Praha 9	69 331,00 Kč
* MČ Praha 12	30 000,00 Kč
* MČ Praha 16	138 373,00 Kč
* MČ Praha - Lipence	85 185,00 Kč
* MČ Praha - Trója	30 000,00 Kč
* MČ Praha Zbraslav	238 274,00 Kč

### Ministerstvo průmyslu a obchodu

Nevyčerpané finanční prostředky byly převedeny na účet ministerstva ve výši **37,00 Kč**, z toho 4,00 Kč z programu Jednotná kontaktní místa od MČ Praha 7 a 33,00 Kč z programu EFEKT 2013 – E.2 – EPC na podporu úspor energie a využití obnovitelných zdrojů energie (od MČ Praha 9).

### Ministerstvo školství, mládeže a tělovýchovy

Hlavní město Praha obdrželo transfery v celkové výši 9 226 170 918,00 Kč, vráceno v průběhu roku 1 235 451,35 Kč a vyčerpano bylo 9 222 956 728,22 Kč. Z poskytnutých finančních prostředků v roce 2012 vyplynula vratka v celkové výši **1 978 738,43 Kč** z toho:

	v Kč
* Rozvojový program MŠMT pro děti – cizince ze 3. zemí	62 923,00
* Vybavení škol pomůckami kompenzačního a rehabilitačního charakteru	24 000,00
* Ukončování středního vzdělávání maturitní zkouškou v podzimním zkušebním období	19 595,00
* Podpora implementace Etické výchovy	66 404,00
* Rozvojový program Podpora logopedické prevence v předškolním vzdělávání	260,00
* Dotace pro soukromé školy	371 000,00
* Soutěže	7 640,00
* Asistenti pedagogů v soukromých a církevních speciálních školách	39 078,00
* Přímé náklady na vzdělávání	1 019,00
* Asistenti pedagogů pro děti, žáky a studenty se sociálním znevýhodněním	1 386 819,43
<b>Celkem</b>	<b>1 978 738,43</b>

- U programu Zajištění podmínek bezplatné přípravy k začlenění žáků cizinců z třetích zemí do základního vzdělávání nevyčerpaly základní školy tyto prostředky z důvodu uzavření dohod o provedení práce, ze kterých organizace odvody neplatí a nedočerpaním částek na platy z důvodu nízkého počtu zájemců – cizinců o výuku českého jazyka.
- U programu „Vybavení škol pomůckami kompenzačního a rehabilitačního charakteru“ - ZŠ Horáčkova, Praha 4 zakoupila pomůcky z jiné dotace.
- U programu „Ukončení středního vzdělávání maturitní zkouškou“ - jedná se o vratku za studenty, kteří se nedostavili k podzimní maturitní zkoušce.
- U programu „Podpora implementace Etické výchovy“ - ZŠ Marjánka, Bělohorská, Praha 6 zdůvodňuje vratku nedostatečným časovým prostorem k provedení proškolení všech pedagogů školy tak, jak bylo plánováno. Havárie vody poškodila část školy a učeben. Část plánovaných seminářů musela být zrušena.
- U rozvojového programu „Podpora logopedické prevence v předškolním vzdělávání“ - jedno školské zařízení ukončilo svou činnost, dále bylo provedeno zpřesnění počtu žáků škol a strážníků ve školních jídelnách.
- U programu Asistentů pedagogů v soukromých a církevních školách bylo pozdě vydáno rozhodnutí.
- U programu Asistentů pedagogů pro děti, žáky a studenty se sociálním znevýhodněním se jednalo o ukončení pracovního poměru asistenta pedagoga, případně o zkrácení úvazku či změně zařazení do platové třídy a stupně.

## Ministerstvo vnitra

Na účet Ministerstva vnitra byly převedeny nevyčerpané finanční prostředky ve výši **272 847,92 Kč**

v Kč

* Výdaje jednotek sborů dobrovolných hasičů obcí na rok 2013	11 862,00
* Neinvestiční transfery hl. m. Praze - povodně	90 073,42
* Prevence kriminality v roce 2013	26 832,00
* Transfery obcím na integraci cizinců	66 080,50
* Transfery na zajištění bydlení azylantů	78 000,00
<b>Celkem</b>	<b>272 847,92</b>

Na účet Ministerstva vnitra – Generálního ředitelství Hasičského záchranného sboru ČR bylo vráceno z programu:

- Výdaje jednotek sborů dobrovolných hasičů na rok 2013 – 11 862,00 Kč:

- \* MČ Praha 16 ve výši 190,00 Kč
- \* MČ Praha 17 ve výši 2 972,00 Kč
- \* MČ Praha 19 ve výši 3 300,00 Kč
- \* MČ Praha 21 ve výši 1 200,00 Kč
- \* MČ Praha – Lochkov ve výši 2 100,00 Kč
- \* MČ Praha – Nebušice ve výši 2 100,00 Kč

- Neinvestiční transfery hl. m. Praze – povodně – 90 073,42 Kč:

- \* MČ Praha 12 ve výši 66 538,08 Kč
- \* MČ Praha 13 ve výši 338,45 Kč
- \* MČ Praha 16 ve výši 1 578,94 Kč
- \* MČ Praha 17 ve výši 20 669,55 Kč
- \* MČ Praha 18 ve výši 431,40 Kč
- \* MČ Praha 21 ve výši 177,00 Kč
- \* MČ Praha Klánovice ve výši 340,00 Kč

Dále bylo vráceno na účet Ministerstva vnitra :

- Prevence kriminality – z programu „Sociálně integrační aktivity v sociálně vyloučených komunitách na území MČ Praha 14“ byly vráceny nevyčerpané finanční prostředky ve výši 13 089,00 Kč a na „Asistenta prevence kriminality“ 13 743,00 Kč.

- Transfery obcím na podporu integraci cizinců – MČ Praha 14 z projektu vrátila 56 069,50 Kč a MČ Praha – Libuš vrátila z projektu „Podpora multikulturního soužití celé občanské společnosti na území MČ Praha – Libuš“ vrátila 10 011,00 Kč.

- Transfery na zajištění bydlení azylantů – MČ Praha 8 vrátila nevyčerpané finanční prostředky ve výši 70 000,00 Kč a MČ Praha 9 vrátila 8 000,00 Kč.

## Ministerstvo práce a sociálních věcí

Na účet MPSV byly převedeny nevyčerpané finanční prostředky v celkové výši **4 236 591,00 Kč** z toho:

- z „Transferů na státní příspěvek zřizovatelům zařízení pro děti vyžadující okamžitou pomoc“ ve výši 3 476 571,00 Kč

- z „Dotace na činnosti vykonávané obcemi s rozšířenou působností v oblasti sociálně – právní ochrany dětí ve výši 760 020,00 Kč:

- \* MČ Praha 2 ve výši 863,24 Kč
- \* MČ Praha 5 ve výši 76 982,00 Kč
- \* MČ Praha 6 ve výši 159 436,70 Kč
- \* MČ Praha 7 ve výši 204 324,20 Kč
- \* MČ Praha 10 ve výši 127 713,00 Kč
- \* MČ Praha 11 ve výši 20 956,00 Kč
- \* MČ Praha 14 ve výši 169 744,86 Kč

Finanční prostředky na sociálně-právní ochranu dětí byly poskytnuty na základě dvou rozhodnutí. Přílohou jednotlivých rozhodnutí byl i rozpis dotace na jednotlivé městské části, a proto nebylo

možné takto rozepsané dotace na úrovni hl. m. Prahy mezi jednotlivými městskými částmi kompenzovat.

Z 22 městských částí hl. m. Prahy, které výkon v oblasti sociálně – právní ochrany dětí zabezpečují, 7 městských částí vykázalo skutečné čerpání nižší, než byl objem poskytnutých prostředků. Z toho důvodu byla provedena vratka ve výši 760 020,00 Kč.

Seďm městských částí vykázalo čerpání ve stejné výši jako byla poskytnutá dotace.

Osm městských částí dosáhlo vyšších nákladů , než byla poskytnutá dotace. Vzrostl vyšší počet projednávaných případů a vyšší počet zaměstnanců, kteří tuto agendu zabezpečují. Z toho důvodu hl. m. Praha požádalo o **dokrytí** vynaložených nákladů ve výši 7 329 386,81 Kč. (Jedná se o tyto městské části – MČ Praha 3, MČ Praha 4, MČ Praha 8, MČ Praha 9, MČ Praha 12, MČ Praha 16, MČ Praha 18 a MČ Praha 22).

#### Státní fond dopravní infrastruktury

Technická správa komunikací hl. m. Prahy vrátila na účet SFDI finanční prostředky ve výši 217 467,00 Kč.

Přehled vrácených nevyčerpaných finančních prostředků rezortním ministerstvům a státním fondům:

Transfery	Poskytnuto v roce 2013	Vráceno v průběhu roku	Vyčerpáno v roce 2013	Vratka celkem	Vratka za vl.HMP	Vratka za MČ
<b>M. kultury</b>	<b>3 258 000,00</b>	<b>0,00</b>	<b>3 258 000,00</b>	<b>0,00</b>	<b>0,00</b>	<b>0,00</b>
Podpora pro památky UNESCO	265 000,00	0,00	265 000,00	0,00	0,00	0,00
Veřejné inf. služby knihoven (VISK)	1 453 000,00	0,00	1 453 000,00	0,00	0,00	0,00
Program regenerace MPR a MPZ	1 040 000,00	0,00	1 040 000,00	0,00	0,00	0,00
Kulturní aktivity	500 000,00	0,00	500 000,00	0,00	0,00	0,00
<b>M . zdravotnictví</b>	<b>13 996 311,00</b>	<b>357 301,00</b>	<b>8 848 580,33</b>	<b>4 790 429,67</b>	<b>4 790 429,67</b>	<b>0,00</b>
Program vyrovnávání příležitostí pro občany se zdravotním postižením	100 000,00	0,00	100 000,00	0,00	0,00	0,00
Financování připravenosti poskytovatele zdravotnické záchranné služby na řešení mimořádných a krizových situací	12 467 800,00	0,00	7 691 380,33	4 776 419,67	4 776 419,67	0,00
Rezidenční místa	1 428 511,00	357 301,00	1 057 200,00	14 010,00	14 010,00	0,00
<b>M. dopravy</b>	<b>205 751 000,00</b>	<b>0,00</b>	<b>205 748 120,00</b>	<b>2 880,00</b>	<b>2 880,00</b>	<b>0,00</b>
Náklady na stěhování agentury pro evropský globální navigační satelitní systém do Prahy v roce 2013	150 000,00	0,00	147 120,00	2 880,00	2 880,00	0,00
Krytí nákladů hl. m. Prahy na úhradu prokazatelné ztráty ze závazku veřejné služby ve veřejné železniční osobní dopravě 2013	205 601 000,00	0,00	205 601 000,00	0,00	0,00	0,00
<b>M. pro místní rozvoj</b>	<b>5 225 615,00</b>	<b>0,00</b>	<b>4 634 452,00</b>	<b>591 163,00</b>	<b>0,00</b>	<b>591 163,00</b>
Podpora bydlení při živelní pohromě	5 225 615,00	0,00	4 634 452,00	591 163,00	0,00	591 163,00
<b>M. průmyslu a obchodu</b>	<b>999 996,00</b>	<b>0,00</b>	<b>999 959,00</b>	<b>37,00</b>	<b>0,00</b>	<b>37,00</b>
Jednotná kontaktní místa	899 996,00	0,00	899 992,00	4,00	0,00	4,00
EFEKT - E.2-EPC příprava energeticky úsporných projektů	100 000,00	0,00	99 967,00	33,00	0,00	33,00
<b>M. životního prostředí</b>	<b>2 747 697,00</b>	<b>0,00</b>	<b>2 747 697,00</b>	<b>0,00</b>	<b>0,00</b>	<b>0,00</b>
Příspěvek zoologickým zahradám	2 747 697,00	0,00	2 747 697,00	0,00	0,00	0,00

Transfery	Poskytnuto v roce 2013	Vráceno v průběhu roku	Vyčerpáno v roce 2013	Vratka celkem	Vratka za vl.HMP	Vratka za MČ
<b>M. zemědělství</b>	<b>359 754,00</b>	<b>0,00</b>	<b>359 754,00</b>	<b>0,00</b>	<b>0,00</b>	<b>0,00</b>
Náklady na činnost odb. lesního hospodáře	276 911,00	0,00	276 911,00	0,00	0,00	0,00
Úhrada zvýšených nákladů podle §24 odst.2 lesního zákona	5 500,00	0,00	5 500,00	0,00	0,00	0,00
Investiční náklady na zpracování osnov	77 343,00	0,00	77 343,00	0,00	0,00	0,00
<b>MŠMT ČR</b>	<b>9 226 170 918,00</b>	<b>1 235 451,35</b>	<b>9 222 956 728,22</b>	<b>1 978 738,43</b>	<b>1 978 738,43</b>	<b>0,00</b>
Přímé náklady na vzdělání	8 128 218 000,00	0,00	8 128 216 981,00	1 019,00	1 019,00	0,00
Přímé náklady na vzdělání- sport. gymnázia	5 104 500,00	0,00	5 104 500,00	0,00	0,00	0,00
Inkluzivní vzdělávání a vzdělávání dětí se sociokulturním znevýhodněním	1 929 960,00	0,00	1 929 960,00	0,00	0,00	0,00
Informační centra	443 000,00	145 000,00	298 000,00	0,00	0,00	0,00
Rozvojový program pro děti - cizince ze 3. zemí	5 944 362,00	46 161,00	5 835 278,00	62 923,00	62 923,00	0,00
Pomůcky kompenzačního a rehabilitačního charakteru	465 000,00	6 200,00	434 800,00	24 000,00	24 000,00	0,00
Pirna-česko-saský dvojjazyčný vzdělávací cyklus	90 300,00	11 571,00	78 729,00	0,00	0,00	0,00
Maturitní zkouška v podzimním období	1 869 704,00	0,00	1 850 109,00	19 595,00	19 595,00	0,00
Dotace dvojjazyčným gymnáziím s výukou francouzštiny	48 000,00	8 000,00	40 000,00	0,00	0,00	0,00
Excellence středních škol	1 635 371,00	0,00	1 635 371,00	0,00	0,00	0,00
Podpora zavádění diagnostických nástrojů	271 000,00	36 000,00	235 000,00	0,00	0,00	0,00
Podpora dalšího vzdělávání učitelů odborných předmětů v prostředí reálné praxe	94 000,00	0,00	94 000,00	0,00	0,00	0,00
podpora implementace Etické výchovy	474 612,00	14 000,00	394 208,00	66 404,00	66 404,00	0,00
rozvojový program Podpora logopedické prevence v předškolním vzdělávání	917 622,00	0,00	917 362,00	260,00	260,00	0,00
Program na zmírnění škod způsobených povodněmi v červnu 2013	1 050 995,00	0,00	1 050 995,00	0,00	0,00	0,00
Program sociální prevence a prevence kriminality	76 000,00	0,00	76 000,00	0,00	0,00	0,00
Dotace pro soukromé školy	1 063 826 000,00	0,00	1 063 455 000,00	371 000,00	371 000,00	0,00
Projekty romské komunity	19 000,00	0,00	19 000,00	0,00	0,00	0,00
Program protidrogové politiky	140 400,00	0,00	140 400,00	0,00	0,00	0,00
Soutěže	1 630 000,00	0,00	1 622 360,00	7 640,00	7 640,00	0,00
Spolupráce s francouzskými, vlámskými a španělskými školami	52 958,00	0,00	52 958,00	0,00	0,00	0,00
Asistenti pedagogů v soukromých a církevních speciálních školách	4 311 940,00	114 980,00	4 157 882,00	39 078,00	39 078,00	0,00
Podpora odborného vzdělávání	245 998,00	38 316,00	207 682,00	0,00	0,00	0,00
Integrace cizinců	200 000,00	0,00	200 000,00	0,00	0,00	0,00
Podpora vzdělávání národnostních menšin	590 000,00	0,00	590 000,00	0,00	0,00	0,00

Transfery	Poskytnuto v roce 2013	Vráceno v průběhu roku	Vyčerpáno v roce 2013	Vratka celkem	Vratka za vl.HMP	Vratka za MČ
Bezplatná příprava dětí azylantů, dětí osob se státní příslušností jiného členského státu EU	351 950,00	0,00	351 950,00	0,00	0,00	0,00
Asistenti pedagogů pro děti , žáky a studenty se sociálním znevýhodněním	6 135 246,00	815 223,35	3 933 203,22	1 386 819,43	1 386 819,43	0,00
Program SOKRATES	35 000,00	0,00	35 000,00	0,00	0,00	0,00
<b>Ministerstvo vnitra</b>	<b>19 974 457,00</b>	<b>230 000,00</b>	<b>19 471 609,08</b>	<b>272 847,92</b>	<b>13 743,00</b>	<b>259 104,92</b>
Na výdaje jednotek sborů dobrovolných hasičů	397 000,00	0,00	385 138,00	11 862,00	0,00	11 862,00
Neinvestiční transfery krajům a hl. m. Praze podle usnesení vlády k povodním	9 488 382,00	0,00	9 398 308,58	90 073,42	0,00	90 073,42
Prevence kriminality	628 000,00	7 000,00	594 168,00	26 832,00	13 743,00	13 089,00
Transfery obcím na integraci cizinců	3 847 027,00	0,00	3 780 946,50	66 080,50	0,00	66 080,50
Azylanti	5 614 048,00	223 000,00	5 313 048,00	78 000,00	0,00	78 000,00
<b>M. práce a sociálních věcí</b>	<b>143 700 818,00</b>	<b>0,00</b>	<b>139 464 227,00</b>	<b>4 236 591,00</b>	<b>3 476 571,00</b>	<b>760 020,00</b>
Transfery na státní příspěvek zřizovatelům zařízení pro děti vyžadující okamžitou pomoc	42 500 000,00	0,00	39 023 429,00	3 476 571,00	3 476 571,00	0,00
Dotace na činnosti vykonávané obcemi s rozšířenou působností v oblasti sociálně - právní ochrany dětí	101 200 818,00	0,00	100 440 798,00	760 020,00	0,00	760 020,00
<b>Úřad vlády</b>	<b>400 000,00</b>	<b>0,00</b>	<b>400 000,00</b>	<b>0,00</b>	<b>0,00</b>	<b>0,00</b>
Terénní sociální práce	400 000,00	0,00	400 000,00	0,00	0,00	0,00
<b>SFDI</b>	<b>208 429 467,96</b>	<b>0,00</b>	<b>208 212 000,96</b>	<b>217 467,00</b>	<b>217 467,00</b>	<b>0,00</b>
Financování dopravní infrastruktury-neinv.	117 154 451,58	0,00	116 936 984,58	217 467,00	217 467,00	0,00
Financování dopravní infrastruktury-investice	91 275 016,38	0,00	91 275 016,38	0,00	0,00	0,00
<b>CELKEM</b>	<b>9 831 014 033,96</b>	<b>1 822 752,35</b>	<b>9 817 101 127,59</b>	<b>12 090 154,02</b>	<b>10 479 829,10</b>	<b>1 610 324,92</b>

#### 5.1.4 Finanční vypořádání na rok 2013 za :

- Operační program Praha – Adaptabilita
- Operační program Praha – Konkurenceschopnost
- Operační program Doprava

Na první dva jmenované programy získává hlavní město Praha prostředky na krytí podílu Evropského sociálního fondu spolu s prostředky na podíl státního rozpočtu České republiky formou dotace dle zákona č. 218/2000 Sb., kdy poskytovatelem je Ministerstvo pro místní rozvoj. Z transferu Operačního programu Praha – Adaptabilita byly vráceny nevyčerpané finanční prostředky ve výši **3 043 303,16 Kč** a z Operačního programu Praha – Konkurenceschopnost byly vráceny nevyčerpané finanční prostředky ve výši **370 329,25 Kč**.

Operační program Doprava :

Transfer byl poskytnut z rozpočtové kapitoly Ministerstva dopravy na základě písemné žádosti Technické správy komunikací hl. m. Prahy jako investiční transfer hlavnímu městu Praze.

Prioritní osa : 5 – Modernizace a rozvoj pražského metra a systémů řízení silniční dopravy v hl. m. Praze

Oblast podpory : 5.2 – Zavádění systémů řízení a regulace silničního provozu v Praze

Název projektu : Zvýšení bezpečnosti silničního provozu v hl. m. Praze

Finanční prostředky byly vyčerpány v plné výši .

Transfery z Finančního mechanismu EHP/Norsko a transfery z Operačního programu životní prostředí nepodléhají klasickému finančnímu vypořádání, protože se jedná o víceleté akce. U projektů spolufinancovaných z rozpočtu Evropské unie se provádí finanční vypořádání k 31. prosinci roku, v němž byl projekt ukončen.

Transfery podíl EU + státní podíl	Poskytnuto v roce 2013	Vráceno v průběhu roku 2013	Vyčerpáno (skutečně použito) v r. 2013	Vratka k 31.12.2013	vl. HMP	MČ HMP
<b>Poskytovatel: MD</b>						
OP Doprava	304 406 193,25	0,00	304 406 193,25	0,00	0,00	0,00
<b>Poskytovatel : MMR</b>						
OPPA	423 549 000,00	0,00	420 505 696,84	3 043 303,16	3 043 303,16	0,00
OPPK	319 838 000,00	0,00	319 467 670,75	370 329,25	370 329,25	0,00
<i>OPP celkem</i>	<i>743 387 000,00</i>	<i>0,00</i>	<i>739 973 367,59</i>	<i>3 413 632,41</i>	<i>3 413 632,41</i>	<i>0,00</i>
<b>CELKEM</b>	<b>1 047 793 193,25</b>	<b>0,00</b>	<b>1 044 379 560,84</b>	<b>3 413 632,41</b>	<b>3 413 632,41</b>	<b>0,00</b>

## 5.2. Účelové prostředky státního rozpočtu poskytnuté hlavnímu městu Praze v roce 2013

V roce 2013 byly hlavnímu městu Praze poskytnuty ze státního rozpočtu prostřednictvím Ministerstva financí (pol. 4111 – neinvestiční transfer, pol. 4211 – investiční transfer), státních fondů (pol. 4113 – neinvestiční transfer, pol. 4213 – investiční transfer), rezortních ministerstev (pol. 4116 – neinvestiční transfer, pol. 4216 – investiční transfer), Finančního mechanismu EHP/Norska (pol. 4118 – neinvestiční transfer), ze státních finančních aktiv (pol. 4240 – investiční transfer), transferů ze zahraničí (pol. 4232 – investiční transfer od mezinárodních institucí, pol. 4152 – neinvestiční transfer od mezinárodních institucí, pol. 4153 – neinvestiční transfer od Evropské unie – přímý příjem) a otevřením limitů státního rozpočtu následující účelové finanční prostředky:

### REKAPITULACE

v Kč

DRUH TRANSFERU	ODKUD	POLOŽKA	ÚPRAVY ROZPOČTU	SKUTEČNOST k 31. 12. 2013
	Ministerstvo financí	4111	222 335 100	222 335 261,38
	Státní fondy	4113	126 843 800	117 197 190,01
	Ostatní resorty	4116	10 159 030 600	10 158 941 125,02
	FM EHP/Norska	4118	631 200	631 223,30
	Ze zahraničí	4152	4 466 400	4 466 254,06
		4153	104 700	104 706,80
<b>neinvestiční transfery celkem</b>			<b>10 513 411 800</b>	<b>10 503 675 760,57</b>
	Ministerstvo financí	4211	8 700 000	8 699 949,64
	Státní fondy	4213	135 283 800	97 485 832,83
	Ostatní resorty	4216	664 847 500	664 847 667,07
	Od mezinárodních institucí	4232	414 600	414 609,98
	Státní finanční aktiva	4240	8 500 000	8 500 000,00
<b>investiční transfery celkem</b>			<b>817 745 900</b>	<b>779 948 059,52</b>
<b>CELKEM NEINVESTIČNÍ + INVESTIČNÍ TRANSFERY</b>			<b>11 331 157 700</b>	<b>11 283 623 820,09</b>

NEINVESTIČNÍ TRANSFERY

v Kč

Položka	Poskytovatel	ORJ	ÚZ	Účel	Úpravy rozpočtu			Skutečnost		
					celek	vlastní HMP	MČ HMP	celek	vlastní HMP	MČ HMP
4111	Ministerstvo financí									
		0901 0916	98008	Volba prezidenta ČR	37 000 000	40 200	36 959 800	37 000 000,00	40 200,00	36 959 800,00
		0901 0916	98011	Prvotní náklady - povodně 2013	100 000 000	80 865 600	19 134 400	100 000 000,00	80 865 672,22	19 134 327,78
		0821	98035	Systémové dotace na protiradonová opatření	149 400	149 400	0	149 405,00	149 405,00	
		0901 0916	98071	Volby do Parlamentu České republiky	35 000 000	32 200	34 967 800	35 000 000,00	32 240,00	34 967 760,00
		0708	98116	Účelové neinvestiční dotace obcím na integraci cizinců	45 000 000	45 000 000	0	45 000 000,00	45 000 000,00	0,00
		0285	98297	Likvidace léčiv	1 583 800	1 583 800	0	1 583 896,13	1 583 896,13	0,00
	0504 0505	98335	TBC	3 601 900	3 601 900	0	3 601 960,25	3 601 960,25	0,00	
<b>celkem položka 4111</b>					<b>222 335 100</b>	<b>131 273 100</b>	<b>91 062 000</b>	<b>222 335 261,38</b>	<b>131 273 373,60</b>	<b>91 061 887,78</b>
4113	Státní fond životního prostředí									
		0216 0416	90001	Operační program životní prostředí (CZ)	42 800	0	42 800	42 738,43	0,00	42 738,43
	Státní fond dopravní infrastruktury									
		0329	91252	Financování dopravní infrastruktury	126 801 000	126 801 000	0	117 154 451,58	117 154 451,58	0,00
<b>celkem položka 4113</b>					<b>126 843 800</b>	<b>126 801 000</b>	<b>42 800</b>	<b>117 197 190,01</b>	<b>117 154 451,58</b>	<b>42 738,43</b>
4116	Úřad vlády ČR									
		0516	4428	Podpora terénní sociální práce	400 000	0	400 000	400 000,00	0,00	400 000,00



Položka	Poskytovatel	ORJ	ÚZ	Účel	Úpravy rozpočtu			Skutečnost			
					celek	vlastní HMP	MČ HMP	celek	vlastní HMP	MČ HMP	
4116	Ministerstvo práce a sociálních věcí										
		0516	13010	Státní příspěvek na výkon péstounské péče	20 480 000	0	20 480 000	20 512 000,00	0,00	20 512 000,00	
		0916	13011	Sociálně-právní ochrana dětí (MČ 1-22)	101 200 800	0	101 200 800	101 200 818,00	0,00	101 200 818,00	
		0916	13101	Aktivní politika zaměstnanosti	163 900	0	163 900	163 938,00	0,00	163 938,00	
		0516 0916	13233	Operační program Lidské zdroje a zaměstnanost	8 444 500	3 898 000	4 546 500	8 444 617,30	3 898 012,51	4 546 604,79	
		0916	13234	OP LZZ- aktivní politika zaměstnanosti (MČ HMP)	2 719 200	0	2 719 200	2 710 749,00	0,00	2 710 749,00	
		0504 0516	13305	Neinvestiční nedávkové transfery na podporu rodiny	1 547 000	0	1 547 000	1 547 000,00	0,00	1 547 000,00	
		0504 0505	13307	Příspěvek zřizovatelům zařízení pro děti vyžadující okamžitou pomoc	42 500 000	42 500 000	0	42 500 000,00	42 500 000,00	0,00	
		Ministerstvo vnitra									
			0708 0716	14004	Výdaje jednotek sborů dobrovolných hasičů	397 000	187 000	210 000	397 000,00	187 000,00	210 000,00
			0416	14007	Účelové neinvestiční dotace obcím na integraci cizinců	3 847 000	0	3 847 000,00	3 847 027,00	0,00	3 847 027,00
			0901 0916	14013	Zvýšení kvality řízení v úřadech územní veřejné správy - EU	20 069 100	1 519 200	18 549 900	20 069 200,49	1 519 228,80	18 549 971,69
			0704 0716	14018	Podpora prevence kriminality	621 000	401 000	220 000	621 000,00	401 000,00	220 000,00
		0708	14022	Neinvestiční transfery krajům k povodním	9 488 400	9 488 400	0	9 488 382,00	9 488 382,00	0,00	
		0816 0883	14336	Zajištění bydlení azylantům	5 504 100	3 481 100	2 023 000	5 391 048,00	3 481 048,00	1 910 000,00	

Položka	Poskytovatel	ORJ	ÚZ	Účel	Úpravy rozpočtu			Skutečnost		
					celek	vlastní HMP	MČ HMP	celek	vlastní HMP	MČ HMP
4116	Ministerstvo životního prostředí									
		0261	15065	Účelové neinvestiční dotace zoologickým a botanickým zahradám	2 747 700	2 747 700	0	2 747 697,00	2 747 697,00	0,00
		0216	15309	Podpora zlepšování VH infrastruktury a snižování rizika povodní (EU)	460 800	0	460 800	460 768,00	0,00	460 768,00
		0216	15324	Podpora zlepšování kvality ovzduší a snižování emisí (CZ)	7 000	0	7 000	7 000,00	0,00	7 000,00
		0216	15325	Podpora zlepšování kvality ovzduší a snižování emisí (EU)	293 600	0	293 600	293 598,46	0,00	293 598,46
		0416	15370	Podpora udržitelného využívání zdroje energie (EU)	91 200	0	91 200	91 188,00	0,00	91 188,00
		0216	15373	Podpora zkvalitnění nakládání s odpady - CZ	108 100	0	108 100	108 027,34	0,00	108 027,34
		0216	15374	Podpora zkvalitnění nakládání s odpady - EU	1 836 400	0	1 836 400	1 836 464,78	0,00	1 836 464,78
		Ministerstvo pro místní rozvoj								
			0901 0966	17008	Operační program TA - CZ	206 800	206 800	0	206 867,00	206 867,00
		0901 0966	17009	Operační program TA - EU	1 172 300	1 172 300	0	1 172 236,00	1 172 236,00	0,00

Položka	Poskytovatel	ORJ	ÚZ	Účel	Úpravy rozpočtu			Skutečnost		
					celek	vlastní HMP	MČ HMP	celek	vlastní HMP	MČ HMP
4116		0902	17030	OPPK (EU)	53 254 000	53 254 000	0	53 254 000,00	53 254 000,00	0,00
		0816	17046	Podpora bydlení při živelní pohromě	5 225 600	0	5 225 600,00	5 225 615,00	0,00	5 225 615,00
		0902	17081	OPKK (CZ)	3 946 000	3 946 000	0	3 946 000,00	3 946 000,00	0,00
		0902	17125	OPPA (EU)	418 784 000	418 784 000	0	418 784 000,00	418 784 000,00	0,00
		0902	17397	OPPA (CZ)	4 765 000	4 765 000	0	4 765 000,00	4 765 000,00	0,00
	<b>Ministerstvo průmyslu a obchodu</b>									
		0216	22003	EFEKT - podpora úspor energie	100 000	0	100 000	100 000,00	0,00	100 000,00
		0916	22005	Dotace na výkon činnosti Jednotných kontaktních míst (MČ HMP)	900 000	0	900 000	899 996,00	0,00	899 996,00
	<b>Ministerstvo dopravy</b>									
		0962	27004	Náklady na stěhování GSA	150 000	150 000	0	150 000,00	150 000,00	0,00
		0329	27355	Příspěvek na ztrátu dopravce z provozu veřejné osobní dráží dopravy	205 601 000	205 601 000	0	205 601 000,00	205 601 000,00	0,00
	<b>Ministerstvo zemědělství</b>									
		0284	29004	Úhrada zvýšených nákladů podle § 24 odst. 2 lesního zákona	5 500	5 500	0	5 500,00	5 500,00	0,00
		0284	29008	Náklady na činnost odborného lesního hospodáře	276 900	276 900	0	276 911,00	276 911,00	0,00

Položka	Poskytovatel	ORJ	ÚZ	Účel	Úpravy rozpočtu			Skutečnost		
					celek	vlastní HMP	MČ HMP	celek	vlastní HMP	MČ HMP
4116	Ministerstvo školství, mládeže a tělovýchovy									
		0416	33018	Podpora škol, které realizují inkluzivní vzdělávání a vzdělávání dětí se sociokulturním znevýhodněním	1 930 000	1 930 000	0	1 929 960,00	1 929 960,00	0
		0416	33023	Informační centra	298 000	298 000	0	298 000,00	298 000,00	0
		0416	33024	Rozvojový program pro děti-cizince ze 3. zemí	5 898 200	5 898 200	0	5 898 201,00	5 898 201,00	0,00
		0416	33025	Vybavení škol pomůckami kompenzačního a rehabilitačního charakteru	458 800	458 800	0	458 800,00	458 800,00	0,00
		0416	33033	Pirna - česko - saský dvojjazyčný vzdělávací cyklus	78 700	78 700	0	78 729,00	78 729,00	0,00
		0416	33034	Maturitní zkoušky v podzimním zkušebním období	1 869 700	1 869 700	0	1 869 704,00	1 869 704,00	0,00
		0416	33035	Dotace dvojjazyčným gymnáziím s výukou francouzštiny	40 000	40 000	0	40 000,00	40 000,00	0,00
		0416	33038	Excelence středních škol	1 635 400	1 635 400	0	1 635 371,00	1 635 371,00	0,00
		0416	33040	Podpora zavádění diagnostických nástrojů	235 000	235 000	0	235 000,00	235 000,00	0,00
		0416	33042	Podpora dalšího vzdělávání učitelů odborných předmětů v prostředí reálné praxe	94 000	94 000	0	94 000,00	94 000,00	0,00
0416	33043	Podpora implementace Etické výchovy	460 600	460 600	0	460 612,00	460 612,00	0,00		

Položka	Poskytovatel	ORJ	ÚZ	Účel	Úpravy rozpočtu			Skutečnost		
					celek	vlastní HMP	MČ HMP	celek	vlastní HMP	MČ HMP
4116		0416	33044	Podpora logopedické prevence v předškolním vzdělávání	917 600	917 600	0	917 622,00	917 622,00	0,00
		0416	33046	Program na zmírnění škod způsobených povodněmi	1 051 000	1 051 000	0	1 050 995,00	1 050 995,00	0,00
		0416	33122	Program sociální prevence a prevence kriminality	76 000	0	76 000	76 000,00	0,00	76 000,00
		0416	33155	Dotace pro soukromé školy	1 063 826 000	1 063 826 000	0	1 063 826 000,00	1 063 826 000,00	0,00
		0416	33160	Projekty romské komunity	19 000	19 000	0	19 000,00	19 000,00	0,00
		0416	33163	Program protidrogové politiky	140 400	60 400	80 000	140 400,00	60 400,00	80 000,00
		0416	33166	Podpora soutěží a přehlídek	1 630 000	1 620 000	10 000	1 630 000,00	1 620 000,00	10 000,00
		0416	33192	Spolupráce s francouzskými, vlámskými a španělskými školami	53 000	53 000	0	52 958,00	52 958,00	0,00
		0416	33215	Asistenti pedagogů v soukromých a církevních speciálních školách	4 196 900	4 196 900	0	4 196 960,00	4 196 960,00	0,00
		0416	33246	Integrace cizinců	207 700	29 500	178 200	207 682,00	29 471,00	178 211,00
		0416	33264	Evropská jazyková cena	200 000	0	200 000	200 000,00	0,00	200 000,00
		0416	33339	Program podpory vzdělávání národnostních menšin	590 000	390 000	200 000	590 000,00	390 000,00	200 000,00
		0416	33353	Přímé náklady na vzdělávání	8 128 218 000	8 128 218 000	0	8 128 218 000,00	8 128 218 000,00	0,00

Položka	Poskytovatel	ORJ	ÚZ	Účel	Úpravy rozpočtu			Skutečnost			
					celek	vlastní HMP	MČ HMP	celek	vlastní HMP	MČ HMP	
4116		0416	33354	Přímé náklady na vzdělávání - sportovní gymnázia	5 104 500	5 104 500	0	5 104 500,00	5 104 500,00	0,00	
		0416	33426	Program Sokrates	35 000	35 000	0	35 000,00	35 000,00	0,00	
		0416	33435	Bezplatná příprava dětí azylantů	352 000	352 000	0	351 950,00	351 950,00	0,00	
		0416	33457	Asistenti pedagogů pro děti se soc. znevýhodněním	5 320 100	5 320 100	0	5 320 022,65	5 320 022,65	0,00	
	<b>Ministerstvo kultury</b>										
		0416 0616	34001	Program podpory pro památky UNESCO	265 000	115 000	150 000	265 000,00	115 000,00	150 000,00	
		0616 0662	34053	Veřejné informační služby knihoven	1 337 000	1 324 000	13 000	1 337 000,00	1 324 000,00	13 000,00	
		0680	34054	Program regenerace městských památkových rezervací a městských památkových zón	1 040 000	1 040 000	0	1 040 000,00	1 040 000,00	0,00	
		0416 0662	34070	Kulturní aktivity	500 000	500 000	0	500 000,00	500 000,00	0,00	
	<b>Ministerstvo zdravotnictví</b>										
	0504	35015	Specializační vzdělávání zdravotnických pracovníků - rezidenční místa	1 071 300	1 071 300	0	1 071 210,00	1 071 210,00	0,00		
	0504	35018	Připravenost poskytovatele ZZS na řešení mimořádných událostí a krizových situací	12 467 800	12 467 800	0	12 467 800,00	12 467 800,00	0,00		
	0416	35047	Program péče o zdravotně postižené občany	100 000	100 000	0	100 000,00	100 000,00	0,00		
<b>celkem položka 4116</b>					<b>10 159 030 600</b>	<b>9 993 193 400</b>	<b>165 837 200</b>	<b>10 158 941 125,02</b>	<b>9 993 193 147,96</b>	<b>165 747 977,06</b>	

Položka	Poskytovatel	ORJ	ÚZ	Účel	Úpravy rozpočtu			Skutečnost		
					celek	vlastní HMP	MČ HMP	celek	vlastní HMP	MČ HMP
4118	FM EHP/Norska									
		0662	95206	Finanční mechanismus EHP/Norska	631 200	631 200	0	631 223,30	631 223,30	0,00
<b>celkem položka 4118</b>					<b>631 200</b>	<b>631 200</b>	<b>0</b>	<b>631 223,30</b>	<b>631 223,30</b>	<b>0,00</b>
4152	Ze zahraničí - od mezinárodních institucí									
		0316		ERRF - INVOLTE <i>(přímo MČ)</i>	4 466 400	0	417 400 <i>4 049 000</i>	4 466 254,06	0,00	417 350,02 <i>4 048 904</i>
<b>celkem položka 4152</b>					<b>4 466 400</b>	<b>0</b>	<b>4 466 400</b>	<b>4 466 254,06</b>	<b>0</b>	<b>4 466 254,06</b>
4153	Ze zahraničí - přímý příjem od Evropské Unie									
				Dotace od Evropské Unie <i>(přímo MČ)</i>	104 700	0	<i>104 700</i>	104 706,80	0,00	<i>104 707</i>
<b>celkem položka 4153</b>					<b>104 700</b>	<b>0</b>	<b>104 700</b>	<b>104 706,80</b>	<b>0,00</b>	<b>104 706,80</b>
<b>celkem položky 4111, 4113, 4116, 4118, 4152 a 4153</b>					<b>10 513 411 800</b>	<b>10 251 898 700</b>	<b>261 513 100</b>	<b>10 503 675 760,57</b>	<b>10 242 252 196,44</b>	<b>261 423 564,13</b>

## INVESTIČNÍ TRANSFERY

v Kč

Položka	Poskytovatel	ORJ	ÚZ	Účel	Úpravy rozpočtu			Skutečnost		
					celek	vlastní HMP	MČ HMP	celek	vlastní HMP	MČ HMP
4211	Ministerstvo financí									
			98662	Podpora rozvoje a obnovy mat.-techn. základny regionálního školství	7 500 000	0	7 500 000	7 500 000,00	0,00	7 500 000,00
			98858	Akce financované z rozhodnutí Poslanecké sněmovny Parlamentu - program č. 298220	1 200 000	0	1 200 000	1 199 949,64	0,00	1 199 949,64
<b>celkem položka 4211</b>					<b>8 700 000</b>	<b>0</b>	<b>8 700 000</b>	<b>8 699 949,64</b>	<b>0,00</b>	<b>8 699 950</b>
4213	SFŽP									
			90578	Doplatky-investice	753 900	0	753 900	753 900,00	0,00	753 900
		0416	90877	OP životní prostředí (CZ)	5 156 900	705 200	4 451 700	5 156 916,45	705 197,52	4 451 718,93
	SFDI									
		0321 0329	91628	Financování dopravní infrastruktury	129 073 000	129 073 000	0,00	91 275 016,38	91 275 016,38	0,00
	Státní fond kinematografie									
			93566	Podpora kinematografie (přímo MČ)	300 000	0	300 000,00	300 000,00	0,00	300 000,00
<b>celkem položka 4213</b>					<b>135 283 800</b>	<b>129 778 200</b>	<b>5 505 600</b>	<b>97 485 832,83</b>	<b>91 980 213,90</b>	<b>5 505 618,93</b>
4216	Ministerstvo životního prostředí									
			15825	Podpora zlepšování VH infrastruktury a snižování rizika povodní (EU)	5 640 700	5 640 700	0	5 640 663,38	5 640 663,38	0,00
			15832	Podpora zlepšování kvality ovzduší a snižování emisí (CZ)	192 000	0	192 000	192 000,00	0,00	192 000,00
			15 833	Podpora zlepšování kvality ovzduší a snižování emisí (EU)	13 083 400	0	13 083 400	13 083 415,40	0,00	13 083 415,40



Položka	Poskytovatel	ORJ	ÚZ	Účel	Úpravy rozpočtu			Skutečnost		
					celek	vlastní HMP	MČ HMP	celek	vlastní HMP	MČ HMP
4216		0416 0421	15835	Podpora udržitelného využívání zdroje energie (EU)	73 857 300	6 347 700	67 509 600	73 857 289,04	6 347 694,60	67 509 594,44
		0216 0220	15839	Podpora z kvalitnějšího nakládání s odpady a odstraňování starých ekolog. zátěží (EU)	600	0	600	663,00	0,00	663,00
	<b>Ministerstvo pro místní rozvoj</b>									
		0902	17848	OPPK (CZ)	18 212 000	18 212 000	0	18 212 000,00	18 212 000,00	0,00
		0902	17856	OPPA (EU)	4 836 100	4 836 100	0	4 836 100,00	4 836 100,00	0,00
		0902	17857	OPPK (EU)	244 426 000	244 426 000	0	244 426 000,00	244 426 000,00	0,00
	<b>Ministerstvo dopravy</b>									
		0329	27902	Systém řízení a regulace městského silničního provozu v hl. m. Praze (EU)	304 406 100	304 406 100	0	304 406 193,25	304 406 193,25	0,00
	<b>Ministerstvo zemědělství</b>									
		0284	29516	Uhrada investičních nákladů na zpracování osnov podle § 26 odst. 2 lesního zákona	77 300	77 300	0	77 343,00	77 343,00	0,00
<b>Ministerstvo kultury</b>										
	0662	34544	Veřejné informační služby knihoven	116 000	116 000	0	116 000,00	116 000,00	0,00	
<b>celkem položka 4216</b>					<b>664 847 500</b>	<b>584 061 900</b>	<b>80 785 600</b>	<b>664 847 667,07</b>	<b>584 061 994,23</b>	<b>80 785 672,84</b>

Položka	Poskytovatel	ORJ	ÚZ	Účel	Úpravy rozpočtu			Skutečnost		
					celek	vlastní HMP	MČ HMP	celek	vlastní HMP	MČ HMP
4232	Od mezinárodních institucí									
				Projekt EPTA (přímo MČ Suchdol)	414 600	0	414 600	414 609,98	0,00	414 609,98
<b>celkem položka 4232</b>					<b>414 600</b>	<b>0</b>	<b>414 600</b>	<b>414 609,98</b>	<b>0,00</b>	<b>414 609,98</b>
4240	Státní finanční aktiva									
		0416	97572	Investiční dotace obcím	8 500 000	0	8 500 000	8 500 000,00	0,00	8 500 000,00
<b>celkem položka 4240</b>					<b>8 500 000</b>	<b>0</b>	<b>8 500 000</b>	<b>8 500 000,00</b>	<b>0,00</b>	<b>8 500 000,00</b>
<b>celkem položky 4211, 4213, 4216, 4218 a 4240</b>					<b>817 745 900</b>	<b>713 840 100</b>	<b>103 905 800</b>	<b>779 948 059,52</b>	<b>676 042 208,13</b>	<b>103 905 851,39</b>

## **6. Tabulkové přílohy**

- 6.1. Bilance příjmů a výdajů rozpočtu k 31. 12. 2013 za hl. m. Prahu celkem
- 6.2. Rozbor příjmů, výdajů a financování podle rozpočtových kapitol za hl. m. Prahu celkem
- 6.3. Výdaje dle kapitol v členění na běžné a kapitálové za 58 rozpočtů ( 57 MČ + vlastní hl. m. Praha )

**BILANCE PŘÍJMŮ A VÝDAJŮ ROZPOČTU**

za čtvrtletí IV. / 2013

(v tis. Kč)

Období: **12 / 2013**IČO: **00064581**Název: **Hlavní město PRAHA**SNS: **201 - HLAVNÍ MĚSTO PRAHA CELKEM FIN 2-12**

Položka	Název seskupení položek	Rozpočet schválený	Rozpočet upravený	Skutečnost	Úpravy rozpočtu za IV.čtvrtletí	% plnění k RS	% plnění k RU
<b>I. ROZPOČTOVÉ PŘÍJMY</b>							
111X	Daně z příjmů fyzických osob - kraj	360 000,00	360 000,00	394 896,05		109,69	109,69
111X	Daně z příjmů fyzických osob - obec	10 080 000,00	10 080 000,00	9 741 994,42		96,65	96,65
	<b>CELKEM Daně z příjmů fyzických osob</b>	<b>10 440 000,00</b>	<b>10 440 000,00</b>	<b>10 136 890,47</b>		<b>97,10</b>	<b>97,10</b>
112X	Daně z příjmů právnických osob - kraj	320 000,00	320 000,00	384 892,69		120,28	120,28
112X	Daně z příjmů právnických osob - obec	8 250 000,00	9 221 304,30	10 102 121,81	3 013,90	122,45	109,55
	<b>CELKEM Daně z příjmů právnických osob</b>	<b>8 570 000,00</b>	<b>9 541 304,30</b>	<b>10 487 014,50</b>	<b>3 013,90</b>	<b>122,37</b>	<b>109,91</b>
1211	Daň z přidané hodnoty - kraj	650 000,00	650 000,00	772 991,93		118,92	118,92
1211	Daň z přidané hodnoty - obec	16 240 000,00	16 540 000,00	18 064 435,91	300 000,00	111,23	109,22
	<b>CELKEM Daň z přidané hodnoty</b>	<b>16 890 000,00</b>	<b>17 190 000,00</b>	<b>18 837 427,84</b>	<b>300 000,00</b>	<b>111,53</b>	<b>109,58</b>
1219	Zrušené daně ze zboží a služeb - obec					*****	*****
133X	Poplatky a odvody v oblasti životního prostředí	785 957,00	785 923,00	712 614,29	14,00-	90,67	90,67
134X	Místní poplatky z vybraných činností a služeb	521 090,90	528 037,50	613 157,87	4 535,30	117,67	116,12
135X	Ostatní odvody z vybraných činností a služeb	761 604,60	761 604,90	864 419,63		113,50	113,50
136X	Správní poplatky	346 851,50	348 049,60	376 914,71	373,20	108,67	108,29
151X	Daně z majetku	716 250,00	720 115,60	751 200,15	3 865,60	104,88	104,32
170X	Ostatní daňové příjmy					*****	*****
	<b>DAŇOVÉ PŘÍJMY (součet za třídu 1)</b>	<b>39 031 754,00</b>	<b>40 315 034,90</b>	<b>42 779 639,46</b>	<b>311 774,00</b>	<b>109,60</b>	<b>106,11</b>

**BILANCE PŘÍJMŮ A VÝDAJŮ ROZPOČTU za Hlavní město PRAHA k období 12 / 2013 (v tis. Kč)****IČO: 00064581**

UCS: 201 - HLAVNÍ MĚSTO PRAHA CELKEM FIN 2-12

SES: 201 - HLAVNÍ MĚSTO PRAHA CELKEM FIN 2-12

Položka	Název seskupení položek	Rozpočet schválený	Rozpočet upravený	Skutečnost	Úpravy rozpočtu za IV.čtvrtletí	% plnění k RS	% plnění k RU
211X	Příjmy z vlastní činnosti	15 717,70	137 585,70	146 744,40	44 734,90	933,63	106,66
212X	Odvody přebytků organizací s přímým vztahem	15 932,00	212 044,70	212 997,58	95 977,40	*****	100,45
213X	Příjmy z pronájmu majetku	5,00	5,00	46,18		923,60	923,60
214X	Příjmy z úroků a realizace finančního majetku	616 048,40	618 878,60	1 764 220,48	2 451,70	286,38	285,07
221X	Přijaté sankční platby	291 208,00	315 373,20	315 392,23	18 198,90	108,30	100,01
222X	Př.vratky transf.a ost.příjmy z fin.vyp.předch.let	2 770,00	205 249,60	217 718,00	42 632,20	*****	106,07
231X	Příjmy z prodeje krátk.a drobného dlouhod.majetku		7,30	7,40	7,30	*****	101,37
232X	Ostatní nedaňové příjmy	78 030,60	101 179,20	168 198,03	20 929,30	215,55	166,24
234X	Příjmy z využívání výhrad.práv k přírodním zdrojům	1 064,00	1 154,00	1 036,44	90,00	97,41	89,81
24XX	Přijaté splátky půjčených prostředků	16 158,00	23 974,00	32 631,41	865,50	201,95	136,11
	<b>NEDAŇOVÉ PŘÍJMY (součet za třídu 2)</b>	<b>1 036 933,70</b>	<b>1 615 451,30</b>	<b>2 858 992,15</b>	<b>225 887,20</b>	<b>275,72</b>	<b>176,98</b>
311X	Příjmy z prodeje dlouhodob.majetku (kromě drobného)		254,00	253,82	254,00	*****	99,93
312X	Ostatní kapitálové příjmy	3 861,00	34 730,40	25 443,57	15 016,40	658,99	73,26
320X	Příjmy z prodeje dlouhodobého finančního majetku					*****	*****
	<b>KAPITÁLOVÉ PŘÍJMY (součet za třídu 3)</b>	<b>3 861,00</b>	<b>34 984,40</b>	<b>25 697,39</b>	<b>15 270,40</b>	<b>665,56</b>	<b>73,45</b>
	<b>VLASTNÍ PŘÍJMY (třídy 1+2+3)</b>	<b>40 072 548,70</b>	<b>41 965 470,60</b>	<b>45 664 329,00</b>	<b>552 931,60</b>	<b>113,95</b>	<b>108,81</b>

**BILANCE PŘÍJMŮ A VÝDAJŮ ROZPOČTU za Hlavní město PRAHA k období 12 / 2013 (v tis. Kč)**

IČO: 00064581

UCS: 201 - HLAVNÍ MĚSTO PRAHA CELKEM FIN 2-12

SES: 201 - HLAVNÍ MĚSTO PRAHA CELKEM FIN 2-12

Položka	Název seskupení položek	Rozpočet schválený	Rozpočet upravený	Skutečnost	Úpravy rozpočtu za IV.čtvrtletí	% plnění k RS	% plnění k RU
411X	Neinvest.přijaté trans.od veř.rozpočtů ústř. úrovně	813 410,00	11 322 250,70	11 312 514,80	371 578,10	*****	99,91
4121	Neinvest.přijaté transfery od obcí - RS	3 206,00	4 893,80	5 748,11	2 011,20	179,29	117,46
4121	Neinvest.přijaté transfery od obcí - RU		20,00	20,00	140 181,10	*****	100,00
4122	Neinvest.přijaté transfery od krajů - RS					*****	*****
4122	Neinvest.přijaté transfery od krajů - RU		696,30	696,33	31 560,70	*****	100,00
4129	Ost.neinv.přijaté transfery od rozp.územní úrovně				13 400,00	*****	*****
4131,2	Převody z vlast.fondů hosp.(podnikatelské) činnost	5 757 422,50	6 737 805,90	5 568 578,17	685 753,20	96,72	82,65
415X	Neinvest.přijaté transfery ze zahraničí		4 571,10	4 570,96	3 088,30	*****	100,00
416X	Neinvest.přijaté transfery ze státních fin. aktiv					*****	*****
421X	Inv.přijaté transfery od veř.rozp.ústřední úrovně		808 831,30	771 033,45	130 287,80-	*****	95,33
422X	Inv.přijaté transfery od veř.rozp.územní úrovně - RS					*****	*****
422X	Inv.přijaté transfery od veř.rozp.územní úrovně - RU				72 601,70	*****	*****
423X	Inv.přijaté transfery ze zahraničí		414,60	414,61		*****	100,00
424X	Inv.přijaté transfery ze státních finančních aktiv		8 500,00	8 500,00	8 500,00	*****	100,00
	PŘIJATÉ TRANSFERY (součet za třídu 4)	6 574 038,50	18 887 983,70	17 672 076,43	1 198 386,50	268,82	93,56
	<b>Ú H R N P Ř Í J M Ů (třídy 1+2+3+4)</b>	<b>46 646 587,20</b>	<b>60 853 454,30</b>	<b>63 336 405,43</b>	<b>1 751 318,10</b>	<b>135,78</b>	<b>104,08</b>
<b>II. ROZPOČTOVÉ VÝDAJE</b>							
5XXX	Běžné výdaje	42 602 699,50	48 126 026,30	45 417 959,29	915 059,20	106,61	94,37
6XXX	Kapitálové výdaje	14 518 228,40	20 164 102,50	13 437 542,58	2 519 887,90-	92,56	66,64
	<b>Ú H R N V Ý D A J Ů (třídy 5+6)</b>	<b>57 120 927,90</b>	<b>68 290 128,80</b>	<b>58 855 501,87</b>	<b>1 604 828,70-</b>	<b>103,04</b>	<b>86,18</b>
	<b>rozdíl příjmů a výdajů</b>	<b>10 474 340,70-</b>	<b>7 436 674,50-</b>	<b>4 480 903,56</b>	<b>3 356 146,80</b>	<b>42,78-</b>	<b>60,25-</b>

**BILANCE PŘÍJMŮ A VÝDAJŮ ROZPOČTU za Hlavní město PRAHA k období 12 / 2013 (v tis. Kč)**

ICO: 00064581

UCS: 201 - HLAVNÍ MĚSTO PRAHA CELKEM FIN 2-12

SES: 201 - HLAVNÍ MĚSTO PRAHA CELKEM FIN 2-12

Položka	Název seskupení položek	Schválený rozpočet	Rozpočet upravený	Skutečnost	Úpravy rozpočtu za IV.čtvrtletí	% plnění k RS	% plnění k RU
<b>III. FINANCOVÁNÍ</b>							
8XX1	Vydané dluhopisy			5 045 000,00		*****	*****
8XX2	Uhrazené splátky vydaných dluhopisů		4 288 250,00-	4 273 800,00-		*****	99,66
8XX3	Přijaté půjčené prostředky		2 521 781,80	2 520 804,08	25,80-	*****	99,96
8XX4	Uhrazené splátky přijatých půjčených prostředků	811 201,90-	811 201,90-	802 330,26-		98,91	98,91
8XX5	Použití fin.prostředků vytvořených v min. letech	11 522 073,30	11 282 263,90		2 146 448,40		
8XX5	Rezerva finančních prostředků	236 458,70-	6 067 847,30-		5 402 569,40-		
8XX5	Změna stavu prostředků na bankovních účtech (součet)	11 285 614,60	5 214 416,60	1 215 586,99	3 256 121,00-	10,77	23,31
8XX7	Aktivní operace řízení likvidity - příjmy	23 140,00	23 026 666,50	28 135 611,93	3 526,50	*****	122,19
8XX8	Aktivní operace řízení likvidity - výdaje	23 212,00-	18 226 738,50-	36 501 991,32-	103 526,50-	*****	200,27
89XX	Opravné položky k peněžním operacím			180 215,03		*****	*****
	<b>CELKEM FINANCOVÁNÍ</b>	10 474 340,70	7 436 674,50	4 480 903,55-	3 356 146,80-	42,78-	60,25-
	<b>KONTROLNÍ SOUČET</b>	0,00	0,00	0,01	0,00		

# ROZBOR PŘÍJMŮ, VÝDAJŮ A FINANCOVÁNÍ PODLE ROZPOČTOVÝCH KAPITOL



za čtvrtletí IV. / 2013

(v tis. Kč)

Období: 12 / 2013

IČO: 00064581

Název: Hlavní město PRAHA

SNS: 201 - HLAVNÍ MĚSTO PRAHA CELKEM FIN 2-12

## 01 - ROZVOJ OBCE

Odd.	Text	Rozpočet schválený	Rozpočet upravený	Skutečnost	Úpravy rozpočtu za IV.čtvrtletí	% plnění k RS	% plnění k RU
<b>I. ROZPOČTOVÉ PŘÍJMY</b>							
136X	Správní poplatky	580,00	1 087,00	3 690,49	151,10	636,29	339,51
	<b>DAŇOVÉ PŘÍJMY (součet za třídu 1)</b>	<b>580,00</b>	<b>1 087,00</b>	<b>3 690,49</b>	<b>151,10</b>	<b>636,29</b>	<b>339,51</b>
211X	Příjmy z vlastní činnosti			1,37		*****	*****
212X	Odvody přebytků organizací s přímým vztahem			259,83		*****	*****
214X	Příjmy z úroků a realizace finančního majetku	150,00	150,00	177,08		118,05	118,05
221X	Přijaté sankční platby	3 726,50	4 405,80	5 479,96	631,40	147,05	124,38
222X	Př.vratky transf.a ost.příjmy z fin.vyp.předch.let		28 646,40	28 646,36		*****	100,00
232X	Ostatní nedaňové příjmy	22,00	535,70	563,15	508,40	*****	105,12
234X	Příjmy z využívání výhrad.práv k přírodním zdrojům	264,00	264,00	143,01		54,17	54,17
24XX	Přijaté splátky půjčených prostředků			308,68		*****	*****
	<b>NEDAŇOVÉ PŘÍJMY (součet za třídu 2)</b>	<b>4 162,50</b>	<b>34 001,90</b>	<b>35 579,44</b>	<b>1 139,80</b>	<b>854,76</b>	<b>104,64</b>
312X	Ostatní kapitálové příjmy	30,00	18,00	18,00	12,00-	60,00	100,00
	<b>KAPITÁLOVÉ PŘÍJMY (součet za třídu 3)</b>	<b>30,00</b>	<b>18,00</b>	<b>18,00</b>	<b>12,00-</b>	<b>60,00</b>	<b>100,00</b>
	<b>V L A S T N Í P Ř Í J M Y (třídy 1+2+3)</b>	<b>4 772,50</b>	<b>35 106,90</b>	<b>39 287,93</b>	<b>1 278,90</b>	<b>823,21</b>	<b>111,91</b>
411X	Neinvest.přijaté trans.od veř.rozpočtů ústř. úrovně		535,00	2 686,00	55,00	*****	502,06
415X	Neinvest.přijaté transfery ze zahraničí		4 014,00	4 013,90	2 566,20	*****	100,00
422X	Inv.přijaté transfery od veř.rozp.územní úrovně - RU		7 148,10	7 148,10	7 148,10	*****	100,00
	<b>PŘIJATÉ TRANSFERY (součet za třídu 4)</b>		<b>11 697,10</b>	<b>13 848,00</b>	<b>9 769,30</b>	<b>*****</b>	<b>118,39</b>
	<b>Ú H R N P Ř Í J M Ů (třídy 1+2+3+4)</b>	<b>4 772,50</b>	<b>46 804,00</b>	<b>53 135,93</b>	<b>11 048,20</b>	<b>*****</b>	<b>113,53</b>



**ROZBOR PŘÍJMŮ, VÝDAJŮ A FINANCOVÁNÍ PODLE ROZPOČTOVÝCH KAPITOL (v tis. Kč)**

Za čtvrtletí IV. / 2013

Hlavní město PRAHA Fin k období 12 / 2013

IČO: 00064581

UCS: 201 - HLAVNÍ MĚSTO PRAHA CELKEM FIN 2-12

SES: 201 - HLAVNÍ MĚSTO PRAHA CELKEM FIN 2-12

**01 - ROZVOJ OBCE**

Odd.	Text	Rozpočet schválený	Rozpočet upravený	Skutečnost	Úpravy rozpočtu za IV.čtvrtletí	% plnění k RS	% plnění k RU
------	------	--------------------	-------------------	------------	---------------------------------	---------------	---------------

**ČÁST II A. - BĚŽNÉ VÝDAJE**

	21 - Průmysl, stavebnictví, obchod a služby	33 658,80	43 232,90	12 955,10	16 632,80	38,49	29,97
	36 - Bydlení, komunální služby a územní rozvoj	315 354,40	341 529,50	309 699,45	10 909,60	98,21	90,68
	37 - Ochrana životního prostředí	2 582,00	2 582,00	2 306,68		89,34	89,34
	63 - Finanční operace			0,65-		*****	*****
	<b>Celkem běžné výdaje</b>	<b>351 595,20</b>	<b>387 344,40</b>	<b>324 960,58</b>	<b>27 542,40</b>	<b>92,42</b>	<b>83,89</b>

**ČÁST II B. - KAPITÁLOVÉ VÝDAJE**

	23 - Vodní hospodářství	2 000,00			3 197,00-		*****
	33 - Kultura, církev a sdělovací prostředky	250,00	2 091,00	594,34	2 270,00-	237,74	28,42
	36 - Bydlení, komunální služby a územní rozvoj	465 348,00	441 681,40	183 373,78	51 205,50-	39,41	41,52
	37 - Ochrana životního prostředí	28 000,00	17 401,00	3 102,98	38 599,00-	11,08	17,83
	<b>Celkem kapitálové výdaje</b>	<b>495 598,00</b>	<b>461 173,40</b>	<b>187 071,10</b>	<b>95 271,50-</b>	<b>37,75</b>	<b>40,56</b>
	<b>CELKEM VÝDAJE</b>	<b>847 193,20</b>	<b>848 517,80</b>	<b>512 031,68</b>	<b>67 729,10-</b>	<b>60,44</b>	<b>60,34</b>

**III. FINANCOVÁNÍ**

8XX5	Použití fin.prostředků vytvořených v min. letech	132 404,00	157 985,80	X		X	X
8XX5	Vytvořená rezerva finančních prostředků		38 552,10-	X	33 805,70-	X	X
8XX5	Změna stavu prostředků na bankovních účtech (součet)	132 404,00	119 433,70	X	33 805,70-	X	X
	<b>CELKEM FINANCOVÁNÍ</b>	<b>132 404,00</b>	<b>119 433,70</b>		<b>33 805,70-</b>		
	<b>KONTROLNÍ SOUČET</b>	<b>710 016,70-</b>	<b>682 280,10-</b>	<b>458 895,75-</b>	<b>44 971,60</b>		

## ROZBOR PŘÍJMŮ, VÝDAJŮ A FINANCOVÁNÍ PODLE ROZPOČTOVÝCH KAPITOL (v tis. Kč)

Za čtvrtletí IV. / 2013

Hlavní město PRAHA Fin k období 12 / 2013

IČO: 00064581

UCS: 201 - HLAVNÍ MĚSTO PRAHA CELKEM FIN 2-12

SES: 201 - HLAVNÍ MĚSTO PRAHA CELKEM FIN 2-12

**02 - MĚSTSKÁ INFRASTRUKTURA**

Odd.	Text	Rozpočet schválený	Rozpočet upravený	Skutečnost	Úpravy rozpočtu za IV.čtvrtletí	% plnění k RS	% plnění k RU
------	------	--------------------	-------------------	------------	---------------------------------	---------------	---------------

**I. ROZPOČTOVÉ PŘÍJMY**

133X	Poplatky a odvody v oblasti životního prostředí	785 866,50	785 866,50	705 290,52		89,75	89,75
134X	Místní poplatky z vybraných činností a služeb	8 800,00	8 800,00	10 538,80		119,76	119,76
136X	Správní poplatky	150,00	150,00	174,91		116,61	116,61
	<b>DAŇOVÉ PŘÍJMY (součet za třídu 1)</b>	<b>794 816,50</b>	<b>794 816,50</b>	<b>716 004,23</b>		<b>90,08</b>	<b>90,08</b>
211X	Příjmy z vlastní činnosti	934,00	120 655,90	121 086,66	43 227,20	*****	100,36
212X	Odvody přebytků organizací s přímým vztahem		35 000,00	35 000,00	15 000,00	*****	100,00
221X	Přijaté sankční platby	900,50	943,50	1 283,76	43,00	142,56	136,06
222X	Př.vratky transf.a ost.příjmy z fin.vyp.předch.let		25 849,80	20 871,62		*****	80,74
232X	Ostatní nedaňové příjmy	621,50	11 302,30	21 702,80	2 574,40	*****	192,02
	<b>NEDAŇOVÉ PŘÍJMY (součet za třídu 2)</b>	<b>2 456,00</b>	<b>193 751,50</b>	<b>199 944,84</b>	<b>60 844,60</b>	<b>*****</b>	<b>103,20</b>
312X	Ostatní kapitálové příjmy		2 422,10	2 422,10	21,50-	*****	100,00
	<b>KAPITÁLOVÉ PŘÍJMY (součet za třídu 3)</b>		<b>2 422,10</b>	<b>2 422,10</b>	<b>21,50-</b>	<b>*****</b>	<b>100,00</b>
	<b>V L A S T N Í P Ř Í J M Y (třídy 1+2+3)</b>	<b>797 272,50</b>	<b>990 990,10</b>	<b>918 371,17</b>	<b>60 823,10</b>	<b>115,19</b>	<b>92,67</b>
411X	Neinvest.přijaté trans.od veř.rozpočtů ústř. úrovně		9 059,30	9 000,13	5 877,70	*****	99,35
4121	Neinvest.přijaté transfery od obcí - RU		6 924,80	5 803,96	9 819,40	*****	83,81
4131,2	Převody z vlast.fondů hosp.(podnikatelské) činnost	6 056,80	108 433,20	104 716,93		*****	96,57
421X	Inv.přijaté transfery od veř.rozp.ústřední úrovně		13 720,90	13 720,87	13 642,90	*****	100,00
422X	Inv.přijaté transfery od veř.rozp.územní úrovně - RU		21 148,70-	26 648,70-	12 894,70-	*****	126,01
	<b>PŘIJATÉ TRANSFERY (součet za třídu 4)</b>	<b>6 056,80</b>	<b>116 989,50</b>	<b>106 593,19</b>	<b>16 445,30</b>	<b>*****</b>	<b>91,11</b>
	<b>Ú H R N P Ř Í J M Ů (třídy 1+2+3+4)</b>	<b>803 329,30</b>	<b>1 107 979,60</b>	<b>1 024 964,36</b>	<b>77 268,40</b>	<b>127,59</b>	<b>92,51</b>

**ČÁST II A. - BĚŽNÉ VÝDAJE**

	10 - Zemědělství a lesní hospodářství	56 343,00	56 702,40	55 948,56	132,30	99,30	98,67
	22 - Doprava	22 347,00	23 091,00	19 603,59	83,30	87,72	84,90
	23 - Vodní hospodářství	17 127,30	114 256,10	103 745,37	14 979,80	605,73	90,80
	31 - Vzdělávání I.				106,00-	*****	*****
	33 - Kultura, církev a sdělovací prostředky			324,12		*****	*****
	34 - Tělovýchova a zájmová činnost	12 588,40	16 300,60	14 447,10	1 566,00-	114,77	88,63

**ROZBOR PŘÍJMŮ, VÝDAJŮ A FINANCOVÁNÍ PODLE ROZPOČTOVÝCH KAPITOL (v tis. Kč)**

Za čtvrtletí IV. / 2013

Hlavní město PRAHA Fin k období 12 / 2013

IČO: 00064581

UCS: 201 - HLAVNÍ MĚSTO PRAHA CELKEM FIN 2-12

SES: 201 - HLAVNÍ MĚSTO PRAHA CELKEM FIN 2-12

**02 - MĚSTSKÁ INFRASTRUKTURA**

Odd.	Text	Rozpočet schválený	Rozpočet upravený	Skutečnost	Úpravy rozpočtu za IV.čtvrtletí	% plnění k RS	% plnění k RU
	36 - Bydlení, komunální služby a územní rozvoj	2 941,00	2 352,20	1 536,45	388,80-	52,24	65,32
	37 - Ochrana životního prostředí	2 178 820,50	2 563 148,10	2 510 915,92	188 075,60	115,24	97,96
	55 - Požární ochrana a integrovaný záchranný systém			1,29		*****	*****
	61 - Státní moc, st.správa, územ.samospráva a pol.str.			27,12		*****	*****
	64 - Ostatní činnosti		56,40	56,42		*****	100,04
	<b>Celkem běžné výdaje</b>	<b>2 290 167,20</b>	<b>2 775 906,80</b>	<b>2 706 605,94</b>	<b>201 210,20</b>	<b>118,18</b>	<b>97,50</b>

**ČÁST II B. - KAPITÁLOVÉ VÝDAJE**

	10 - Zemědělství a lesní hospodářství	4 000,00	312,50	185,40	3 900,00-	4,64	59,33
	22 - Doprava	56 200,00	14 736,20	1 573,25	41 647,00-	2,80	10,68
	23 - Vodní hospodářství	204 460,00	190 276,10	97 306,35	42 151,30-	47,59	51,14
	34 - Tělovýchova a zájmová činnost	25 396,00	24 733,50	10 834,83	8 830,00-	42,66	43,81
	36 - Bydlení, komunální služby a územní rozvoj	527 500,00	621 597,80	582 002,23	81 678,00	110,33	93,63
	37 - Ochrana životního prostředí	705 812,00	872 163,30	508 898,43	112 731,20-	72,10	58,35
	<b>Celkem kapitálové výdaje</b>	<b>1 523 368,00</b>	<b>1 723 819,40</b>	<b>1 200 800,49</b>	<b>127 581,50-</b>	<b>78,83</b>	<b>69,66</b>
	<b>CELKEM VÝDAJE</b>	<b>3 813 535,20</b>	<b>4 499 726,20</b>	<b>3 907 406,43</b>	<b>73 628,70</b>	<b>102,46</b>	<b>86,84</b>

**III. FINANCOVÁNÍ**

8XX3	Přijaté půjčené prostředky			185,43		*****	*****
8XX5	Použití fin.prostředků vytvořených v min. letech	140 883,00	253 576,50	X	44,00	X	X
8XX5	Vytvořená rezerva finančních prostředků		174 756,40-	X	168 280,00-	X	X
8XX5	Změna stavu prostředků na bankovních účtech (součet)	140 883,00	78 820,10	X	168 236,00-	X	X
	<b>CELKEM FINANCOVÁNÍ</b>	<b>140 883,00</b>	<b>78 820,10</b>	<b>185,43</b>	<b>168 236,00-</b>	<b>0,13</b>	<b>0,24</b>
	<b>KONTROLNÍ SOUČET</b>	<b>2 869 322,90-</b>	<b>3 312 926,50-</b>	<b>2 882 256,64-</b>	<b>164 596,30-</b>		

**ROZBOR PŘÍJMŮ, VÝDAJŮ A FINANCOVÁNÍ PODLE ROZPOČTOVÝCH KAPITOL (v tis. Kč)**

Za čtvrtletí IV. / 2013

Hlavní město PRAHA Fin k období 12 / 2013

IČO: 00064581

UCS: 201 - HLAVNÍ MĚSTO PRAHA CELKEM FIN 2-12

SES: 201 - HLAVNÍ MĚSTO PRAHA CELKEM FIN 2-12

**03 - DOPRAVA**

Odd.	Text	Rozpočet schválený	Rozpočet upravený	Skutečnost	Úpravy rozpočtu za IV.čtvrtletí	% plnění k RS	% plnění k RU
------	------	--------------------	-------------------	------------	---------------------------------	---------------	---------------

**I. ROZPOČTOVÉ PŘÍJMY**

134X	Místní poplatky z vybraných činností a služeb	105 575,00	106 071,90	132 309,20		125,32	124,74
136X	Správní poplatky	30,00	30,00	78,90		263,00	263,00
	<b>DAŇOVÉ PŘÍJMY (součet za třídu 1)</b>	<b>105 605,00</b>	<b>106 101,90</b>	<b>132 388,10</b>		<b>125,36</b>	<b>124,77</b>
211X	Příjmy z vlastní činnosti	5 525,00	5 525,00	10 849,14		196,36	196,36
221X	Přijaté sankční platby	49 449,00	65 183,90	160 056,92	15 734,90	323,68	245,55
222X	Př.vratky transf.a ost.příjmy z fin.vyp.předch.let		2 713,90	2 713,92		*****	100,00
232X	Ostatní nedaňové příjmy	4 301,00	19 856,80	22 774,83	10 213,00	529,52	114,70
	<b>NEDAŇOVÉ PŘÍJMY (součet za třídu 2)</b>	<b>59 275,00</b>	<b>93 279,60</b>	<b>196 394,81</b>	<b>25 947,90</b>	<b>331,33</b>	<b>210,54</b>
311X	Příjmy z prodeje dlouhodob.majetku (kromě drobného)		254,00	253,82	254,00	*****	99,93
312X	Ostatní kapitálové příjmy		14 755,10	6 255,07	8 982,60	*****	42,39
	<b>KAPITÁLOVÉ PŘÍJMY (součet za třídu 3)</b>		<b>15 009,10</b>	<b>6 508,89</b>	<b>9 236,60</b>	<b>*****</b>	<b>43,37</b>
	<b>V L A S T N Í P Ř Í J M Y (třídy 1+2+3)</b>	<b>164 880,00</b>	<b>214 390,60</b>	<b>335 291,80</b>	<b>35 184,50</b>	<b>203,36</b>	<b>156,39</b>
411X	Neinvest.přijaté trans.od veř.rozpočtů ústř. úrovně		336 215,80	326 524,31	8 181,80	*****	97,12
4121	Neinvest.přijaté transfery od obcí - RU		1 401,60	541,57	1 401,60	*****	38,64
4129	Ost.neinv.přijaté transfery od rozp.územní úrovně		300,00	300,00	13 100,00	*****	100,00
4131,2	Převody z vlast.fondů hosp.(podnikatelské) činnost	16 778,20	77 778,20	62 971,16		375,32	80,96
415X	Neinvest.přijaté transfery ze zahraničí		417,40	417,35	417,40	*****	99,99
421X	Inv.přijaté transfery od veř.rozp.ústřední úrovně		436 514,40	398 716,52	305 710,80	*****	91,34
422X	Inv.přijaté transfery od veř.rozp.územní úrovně - RU		9 513,50	9 440,90	69 443,50	*****	99,24
	<b>PŘIJATÉ TRANSFERY (součet za třídu 4)</b>	<b>16 778,20</b>	<b>862 140,90</b>	<b>798 911,81</b>	<b>398 255,10</b>	<b>*****</b>	<b>92,67</b>
	<b>Ú H R N P Ř Í J M Ů (třídy 1+2+3+4)</b>	<b>181 658,20</b>	<b>1 076 531,50</b>	<b>1 134 203,61</b>	<b>433 439,60</b>	<b>624,36</b>	<b>105,36</b>

**ČÁST II A. - BĚŽNÉ VÝDAJE**

	22 - Doprava	13 879 093,20	14 905 722,00	14 800 085,85	406 531,90	106,64	99,29
	23 - Vodní hospodářství		60,00	58,08	60,00	*****	96,80
	33 - Kultura, církev a sdělovací prostředky			0,30		*****	*****
	34 - Tělovýchova a zájmová činnost			53,24		*****	*****
	36 - Bydlení, komunální služby a územní rozvoj	30 000,00			30 000,00-		*****

**ROZBOR PŘÍJMŮ, VÝDAJŮ A FINANCOVÁNÍ PODLE ROZPOČTOVÝCH KAPITOL (v tis. Kč)**

Za čtvrtletí IV. / 2013

Hlavní město PRAHA Fin k období 12 / 2013

IČO: 00064581

UCS: 201 - HLAVNÍ MĚSTO PRAHA CELKEM FIN 2-12

SES: 201 - HLAVNÍ MĚSTO PRAHA CELKEM FIN 2-12

**03 - DOPRAVA**

Odd.	Text	Rozpočet schválený	Rozpočet upravený	Skutečnost	Úpravy rozpočtu za IV.čtvrtletí	% plnění k RS	% plnění k RU
	61 - Státní moc, st.správa, územ.samospráva a pol.str.			1,33		*****	*****
	63 - Finanční operace			1,43		*****	*****
	64 - Ostatní činnosti			467,92		*****	*****
	<b>Celkem běžné výdaje</b>	<b>13 909 093,20</b>	<b>14 905 782,00</b>	<b>14 800 668,15</b>	<b>376 591,90</b>	<b>106,41</b>	<b>99,29</b>
<b>ČÁST II B. - KAPITÁLOVÉ VÝDAJE</b>							
	22 - Doprava	6 551 029,40	9 314 286,00	8 070 774,96	3 609 629,20-	123,20	86,65
	23 - Vodní hospodářství		73,00	73,18	73,00	*****	100,25
	36 - Bydlení, komunální služby a územní rozvoj	10 000,00	3 838,50	1 574,56	6 161,50-	15,75	41,02
	37 - Ochrana životního prostředí	30 000,00	1 400,00	744,45	28 600,00-	2,48	53,18
	<b>Celkem kapitálové výdaje</b>	<b>6 591 029,40</b>	<b>9 319 597,50</b>	<b>8 073 167,15</b>	<b>3 644 317,70-</b>	<b>122,49</b>	<b>86,63</b>
	<b>CELKEM VÝDAJE</b>	<b>20 500 122,60</b>	<b>24 225 379,50</b>	<b>22 873 835,30</b>	<b>3 267 725,80-</b>	<b>111,58</b>	<b>94,42</b>
<b>III. FINANCOVÁNÍ</b>							
8XX3	Přijaté půjčené prostředky		2 500 000,00	2 500 000,00		*****	100,00
8XX5	Použití fin.prostředků vytvořených v min. letech	393 129,80	4 254 335,90	X	65,00	X	X
8XX5	Vytvořená rezerva finančních prostředků		3 888 924,10-	X	3 888 147,40-	X	X
8XX5	Změna stavu prostředků na bankovních účtech (součet)	393 129,80	365 411,80	X	3 888 082,40-	X	X
	<b>CELKEM FINANCOVÁNÍ</b>	<b>393 129,80</b>	<b>2 865 411,80</b>	<b>2 500 000,00</b>	<b>3 888 082,40-</b>	<b>635,92</b>	<b>87,25</b>
	<b>KONTROLNÍ SOUČET</b>	<b>19 925 334,60-</b>	<b>20 283 436,20-</b>	<b>19 239 631,69-</b>	<b>186 917,00-</b>		

## ROZBOR PŘÍJMŮ, VÝDAJŮ A FINANCOVÁNÍ PODLE ROZPOČTOVÝCH KAPITOL (v tis. Kč)

Za čtvrtletí IV. / 2013

Hlavní město PRAHA Fin k období 12 / 2013

IČO: 00064581

UCS: 201 - HLAVNÍ MĚSTO PRAHA CELKEM FIN 2-12

SES: 201 - HLAVNÍ MĚSTO PRAHA CELKEM FIN 2-12

**04 - ŠKOLSTVÍ, MLÁDEŽ A SPORT**

Odd.	Text	Rozpočet schválený	Rozpočet upravený	Skutečnost	Úpravy rozpočtu za IV.čtvrtletí	% plnění k RS	% plnění k RU
------	------	--------------------	-------------------	------------	---------------------------------	---------------	---------------

**I. ROZPOČTOVÉ PŘÍJMY**

211X	Příjmy z vlastní činnosti	592,00	586,00	505,42		85,38	86,25
212X	Odvody přebytků organizací s přímým vztahem	579,00	75 771,60	75 771,79	47 907,40	*****	100,00
221X	Přijaté sankční platby		2 956,20	4 589,77	367,80	*****	155,26
222X	Př.vratky transf.a ost.příjmy z fin.vyp.předch.let		50 301,50	64 770,72	18 731,60	*****	128,76
232X	Ostatní nedaňové příjmy	140,00	11 870,80	12 043,88	3 616,00	*****	101,46
24XX	Přijaté splátky půjčených prostředků		6 875,50	10 291,61		*****	149,69
	<b>NEDAŇOVÉ PŘÍJMY (součet za třídu 2)</b>	<b>1 311,00</b>	<b>148 361,60</b>	<b>167 973,19</b>	<b>70 622,80</b>	<b>*****</b>	<b>113,22</b>
312X	Ostatní kapitálové příjmy		813,40	813,45	170,50	*****	100,01
	<b>KAPITÁLOVÉ PŘÍJMY (součet za třídu 3)</b>		<b>813,40</b>	<b>813,45</b>	<b>170,50</b>	<b>*****</b>	<b>100,01</b>
	<b>V L A S T N Í P Ř Í J M Y (třídy 1+2+3)</b>	<b>1 311,00</b>	<b>149 175,00</b>	<b>168 786,64</b>	<b>70 793,30</b>	<b>*****</b>	<b>113,15</b>
411X	Neinvest.přijaté trans.od veř.rozpočtů ústř. úrovně		9 226 039,70	9 226 039,50	272 093,00	*****	100,00
4121	Neinvest.přijaté transfery od obcí - RS	1 300,00	1 594,60	1 861,49		143,19	116,74
4121	Neinvest.přijaté transfery od obcí - RU		3 504,80	2 368,22	193,80	*****	67,57
4122	Neinvest.přijaté transfery od krajů - RU		2 800,40-	400,21-	28 974,00	*****	14,29
4129	Ost.neinv.přijaté transfery od rozp.územní úrovně		18,00	18,00	14,00	*****	100,00
4131,2	Převody z vlast.fondů hosp.(podnikatelské) činnost	4 531,30	108 563,70	82 850,75	16 508,30	*****	76,32
421X	Inv.přijaté transfery od veř.rozp.ústřední úrovně		75 517,90	75 518,10	57 808,40	*****	100,00
422X	Inv.přijaté transfery od veř.rozp.územní úrovně - RU		5 772,00	875,82	7 138,90	*****	15,17
424X	Inv.přijaté transfery ze státních finančních aktiv		8 500,00	8 500,00	8 500,00	*****	100,00
	<b>PŘIJATÉ TRANSFERY (součet za třídu 4)</b>	<b>5 831,30</b>	<b>9 426 710,30</b>	<b>9 397 631,67</b>	<b>391 230,40</b>	<b>*****</b>	<b>99,69</b>
	<b>Ú H R N P Ř Í J M Ů (třídy 1+2+3+4)</b>	<b>7 142,30</b>	<b>9 575 885,30</b>	<b>9 566 418,31</b>	<b>462 023,70</b>	<b>*****</b>	<b>99,90</b>

**ČÁST II A. - BĚŽNÉ VÝDAJE**

	31 - Vzdělávání I.	9 669 217,80	11 819 390,50	11 747 823,87	556 591,50	121,50	99,39
	32 - Vzdělávání II.	883 961,40	678 928,80	664 993,20	147 067,10-	75,23	97,95
	33 - Kultura, církev a sdělovací prostředky				792,20-	*****	*****
	34 - Tělovýchova a zájmová činnost	539 939,60	729 279,60	632 909,53	99 880,60	117,22	86,79
	36 - Bydlení, komunální služby a územní rozvoj			36,35		*****	*****

## ROZBOR PŘÍJMŮ, VÝDAJŮ A FINANCOVÁNÍ PODLE ROZPOČTOVÝCH KAPITOL (v tis. Kč)

Za čtvrtletí IV. / 2013

Hlavní město PRAHA Fin k období 12 / 2013

IČO: 00064581

UCS: 201 - HLAVNÍ MĚSTO PRAHA CELKEM FIN 2-12

SES: 201 - HLAVNÍ MĚSTO PRAHA CELKEM FIN 2-12

**04 - ŠKOLSTVÍ, MLÁDEŽ A SPORT**

Odd.	Text	Rozpočet schválený	Rozpočet upravený	Skutečnost	Úpravy rozpočtu za IV.čtvrtletí	% plnění k RS	% plnění k RU
	37 - Ochrana životního prostředí		460,00	466,57	2 111,10-	*****	101,43
	38 - Ostatní výzkum a vývoj		180,70	180,57	99,10-	*****	99,93
	43 - Soc.péče a pomoc a spol.činn.v soc.zab.a pol.zam.	48 290,00	63 689,60	63 876,97	3 202,10	132,28	100,29
	61 - Státní moc, st.správa, územ.samospráva a pol.str.			1,21		*****	*****
	64 - Ostatní činnosti		12 310,10	12 293,08		*****	99,86
	<b>Celkem běžné výdaje</b>	<b>11 141 408,80</b>	<b>13 304 239,30</b>	<b>13 122 581,35</b>	<b>509 604,70</b>	<b>117,78</b>	<b>98,63</b>
<b>ČÁST II B. - KAPITÁLOVÉ VÝDAJE</b>							
	31 - Vzdělávání I.	1 573 405,30	1 967 121,70	1 347 700,79	39 237,00	85,66	68,51
	32 - Vzdělávání II.	76 500,00	23 725,30	15 983,29	5 511,10-	20,89	67,37
	33 - Kultura, církev a sdělovací prostředky		2 500,00	2 499,66	25,00-	*****	99,99
	34 - Tělovýchova a zájmová činnost	414 209,50	478 664,30	435 729,96	9 787,40-	105,20	91,03
	37 - Ochrana životního prostředí			102,85		*****	*****
	38 - Ostatní výzkum a vývoj		1 327,80	1 327,67	3 660,00-	*****	99,99
	43 - Soc.péče a pomoc a spol.činn.v soc.zab.a pol.zam.	1 777,80	2 461,10	1 907,52	133,30	107,30	77,51
	<b>Celkem kapitálové výdaje</b>	<b>2 065 892,60</b>	<b>2 475 800,20</b>	<b>1 805 251,74</b>	<b>20 386,80</b>	<b>87,38</b>	<b>72,92</b>
	<b>CELKEM VÝDAJE</b>	<b>13 207 301,40</b>	<b>15 780 039,50</b>	<b>14 927 833,09</b>	<b>529 991,50</b>	<b>113,03</b>	<b>94,60</b>
<b>III. FINANCOVÁNÍ</b>							
8XX5	Použití fin.prostředků vytvořených v min. letech	7 912 228,10	211 198,20	X	18 541,40	X	X
8XX5	Vytvořená rezerva finančních prostředků		60 369,80-	X	48 412,10-	X	X
8XX5	Změna stavu prostředků na bankovních účtech (součet)	7 912 228,10	150 828,40	X	29 870,70-	X	X
8XX7	Aktivní operace řízení likvidity - příjmy		3 526,50	3 526,50	3 526,50	*****	100,00
8XX8	Aktivní operace řízení likvidity - výdaje	1 000,00-	1 000,00-	1 000,00-		100,00	100,00
	<b>CELKEM FINANCOVÁNÍ</b>	<b>7 911 228,10</b>	<b>153 354,90</b>	<b>2 526,50</b>	<b>26 344,20-</b>	<b>0,03</b>	<b>1,65</b>
	<b>KONTROLNÍ SOUČET</b>	<b>5 288 931,00-</b>	<b>6 050 799,30-</b>	<b>5 358 888,28-</b>	<b>94 312,00-</b>		

**ROZBOR PŘÍJMŮ, VÝDAJŮ A FINANCOVÁNÍ PODLE ROZPOČTOVÝCH KAPITOL (v tis. Kč)**

Za čtvrtletí IV. / 2013

Hlavní město PRAHA Fin k období 12 / 2013

IČO: 00064581

UCS: 201 - HLAVNÍ MĚSTO PRAHA CELKEM FIN 2-12

SES: 201 - HLAVNÍ MĚSTO PRAHA CELKEM FIN 2-12

**05 - ZDRAVOTNICTVÍ A SOCIÁLNÍ OBLAST**

Odd.	Text	Rozpočet schválený	Rozpočet upravený	Skutečnost	Úpravy rozpočtu za IV.čtvrtletí	% plnění k RS	% plnění k RU
------	------	--------------------	-------------------	------------	---------------------------------	---------------	---------------

**I. ROZPOČTOVÉ PŘÍJMY**

211X	Příjmy z vlastní činnosti	2 813,00	3 178,50	3 270,50	365,50	116,26	102,89
212X	Odvody přebytků organizací s přímým vztahem	10 200,00	44 457,10	45 426,61	13 661,80	445,36	102,18
221X	Přijaté sankční platby	1,00	160,70	203,90	29,40	*****	126,88
222X	Př.vratky transf.a ost.příjmy z fin.vyp.předch.let	2 770,00	52 008,20	53 650,81	1 173,90	*****	103,16
232X	Ostatní nedaňové příjmy	23,00	619,50	802,56	4,50	*****	129,55
24XX	Přijaté splátky půjčených prostředků			17,66		*****	*****
	<b>NEDAŇOVÉ PŘÍJMY (součet za třídu 2)</b>	<b>15 807,00</b>	<b>100 424,00</b>	<b>103 372,04</b>	<b>15 235,10</b>	<b>653,96</b>	<b>102,94</b>
	<b>V L A S T N Í P Ř Í J M Y (třídy 1+2+3)</b>	<b>15 807,00</b>	<b>100 424,00</b>	<b>103 372,04</b>	<b>15 235,10</b>	<b>653,96</b>	<b>102,94</b>
411X	Neinvest.přijaté trans.od veř.rozpočtů ústř. úrovně		92 727,70	125 656,94	21 947,90	*****	135,51
4121	Neinvest.přijaté transfery od obcí - RU		1 764,30-	1 764,32-	311,70	*****	100,00
4122	Neinvest.přijaté transfery od krajů - RU		3 496,70	1 096,54	2 586,70	*****	31,36
4129	Ost.neinv.přijaté transfery od rozp.územní úrovně	80,00	29,70-	75,00-	14,00-	93,75-	252,53
4131,2	Převody z vlast.fondů hosp.(podnikatelské) činnost		2 789,30	1 920,24	72,60	*****	68,84
421X	Inv.přijaté transfery od veř.rozp.ústřední úrovně		11 361,70	11 361,55	11 361,70	*****	100,00
422X	Inv.přijaté transfery od veř.rozp.územní úrovně - RU		1 427,70-	1 427,68-	576,10-	*****	100,00
	<b>PŘIJATÉ TRANSFERY (součet za třídu 4)</b>	<b>80,00</b>	<b>107 153,70</b>	<b>136 768,27</b>	<b>35 690,50</b>	<b>*****</b>	<b>127,64</b>
	<b>Ú H R N P Ř Í J M Ů (třídy 1+2+3+4)</b>	<b>15 887,00</b>	<b>207 577,70</b>	<b>240 140,31</b>	<b>50 925,60</b>	<b>*****</b>	<b>115,69</b>

**ČÁST II A. - BĚŽNÉ VÝDAJE**

	33 - Kultura, církev a sdělovací prostředky	10,00	10,00	10,00		100,00	100,00
	34 - Tělovýchova a zájmová činnost	60,00	253,30	198,53	143,70	330,88	78,38
	35 - Zdravotnictví	482 080,50	544 292,30	516 653,93	10 473,80	107,17	94,92
	42 - Politika zaměstnanosti	8 676,00	15 672,90	10 000,41	3 005,90	115,27	63,81
	43 - Soc.péče a pomoc a spol.činn.v soc.zab.a pol.zam.	1 250 762,40	1 603 693,80	1 548 089,66	17 971,30	123,77	96,53
	52 - Civilní připravenost na krizové stavy			37,82		*****	*****



## ROZBOR PŘÍJMŮ, VÝDAJŮ A FINANCOVÁNÍ PODLE ROZPOČTOVÝCH KAPITOL (v tis. Kč)

Za čtvrtletí IV. / 2013

Hlavní město PRAHA Fin k období 12 / 2013

IČO: 00064581

UCS: 201 - HLAVNÍ MĚSTO PRAHA CELKEM FIN 2-12

SES: 201 - HLAVNÍ MĚSTO PRAHA CELKEM FIN 2-12

**05 - ZDRAVOTNICTVÍ A SOCIÁLNÍ OBLAST**

Odd.	Text	Rozpočet schválený	Rozpočet upravený	Skutečnost	Úpravy rozpočtu za IV.čtvrtletí	% plnění k RS	% plnění k RU
	64 - Ostatní činnosti		23 913,30	23 913,17	189,90	*****	100,00
	<b>Celkem běžné výdaje</b>	<b>1 741 588,90</b>	<b>2 187 835,60</b>	<b>2 098 903,52</b>	<b>31 784,60</b>	<b>120,52</b>	<b>95,94</b>
<b>ČÁST II B. - KAPITÁLOVÉ VÝDAJE</b>							
	34 - Tělovýchova a zájmová činnost		576,80	464,97	576,80	*****	80,61
	35 - Zdravotnictví	158 932,00	263 577,10	163 569,53	69 751,30-	102,92	62,06
	42 - Politika zaměstnanosti	450,00	409,00	407,00		90,44	99,51
	43 - Soc.péče a pomoc a spol.činn.v soc.zab.a pol.zam.	385 123,00	474 851,50	222 308,16	35 730,10	57,72	46,82
	<b>Celkem kapitálové výdaje</b>	<b>544 505,00</b>	<b>739 414,40</b>	<b>386 749,66</b>	<b>33 444,40-</b>	<b>71,03</b>	<b>52,30</b>
	<b>CELKEM VÝDAJE</b>	<b>2 286 093,90</b>	<b>2 927 250,00</b>	<b>2 485 653,18</b>	<b>1 659,80-</b>	<b>108,73</b>	<b>84,91</b>
<b>III. FINANCOVÁNÍ</b>							
8XX5	Použití fin.prostředků vytvořených v min. letech	86 437,10	155 444,10	X	7 783,90	X	X
8XX5	Vytvořená rezerva finančních prostředků		61 433,90-	X	34 964,00-	X	X
8XX5	Změna stavu prostředků na bankovních účtech (součet)	86 437,10	94 010,20	X	27 180,10-	X	X
	<b>CELKEM FINANCOVÁNÍ</b>	<b>86 437,10</b>	<b>94 010,20</b>		<b>27 180,10-</b>		
	<b>KONTROLNÍ SOUČET</b>	<b>2 183 769,80-</b>	<b>2 625 662,10-</b>	<b>2 245 512,87-</b>	<b>25 405,30</b>		

## ROZBOR PŘÍJMŮ, VÝDAJŮ A FINANCOVÁNÍ PODLE ROZPOČTOVÝCH KAPITOL (v tis. Kč)

Za čtvrtletí IV. / 2013

Hlavní město PRAHA Fin k období 12 / 2013

IČO: 00064581

UCS: 201 - HLAVNÍ MĚSTO PRAHA CELKEM FIN 2-12

SES: 201 - HLAVNÍ MĚSTO PRAHA CELKEM FIN 2-12

**06 - KULTURA A CESTOVNÍ RUCH**

Odd.	Text	Rozpočet schválený	Rozpočet upravený	Skutečnost	Úpravy rozpočtu za IV.čtvrtletí	% plnění k RS	% plnění k RU
------	------	--------------------	-------------------	------------	---------------------------------	---------------	---------------

**I. ROZPOČTOVÉ PŘÍJMY**

134X	Místní poplatky z vybraných činností a služeb	2 617,00	2 643,00	4 580,05	26,00	175,01	173,29
	<b>DAŇOVÉ PŘÍJMY (součet za třídu 1)</b>	<b>2 617,00</b>	<b>2 643,00</b>	<b>4 580,05</b>	<b>26,00</b>	<b>175,01</b>	<b>173,29</b>
211X	Příjmy z vlastní činnosti	3 609,50	5 105,60	5 685,80	917,20	157,52	111,36
212X	Odvody přebytků organizací s přímým vztahem		33 488,20	33 488,12	16 446,00	*****	100,00
214X	Příjmy z úroků a realizace finančního majetku			0,22		*****	*****
221X	Přijaté sankční platby	2 000,00	2 000,00	3 001,26		150,06	150,06
222X	Př.vratky transf.a ost.příjmy z fin.vyp.předch.let		36 866,50	38 021,61		*****	103,13
232X	Ostatní nedaňové příjmy	1 109,00	2 879,60	5 030,53	398,50	453,61	174,70
24XX	Přijaté splátky půjčených prostředků			1 742,00		*****	*****
	<b>NEDAŇOVÉ PŘÍJMY (součet za třídu 2)</b>	<b>6 718,50</b>	<b>80 339,90</b>	<b>86 969,54</b>	<b>17 761,70</b>	<b>*****</b>	<b>108,25</b>
312X	Ostatní kapitálové příjmy	200,00	1 096,80	267,65	896,80	133,83	24,40
	<b>KAPITÁLOVÉ PŘÍJMY (součet za třídu 3)</b>	<b>200,00</b>	<b>1 096,80</b>	<b>267,65</b>	<b>896,80</b>	<b>133,83</b>	<b>24,40</b>
	<b>V L A S T N Í P Ř Í J M Y (třídy 1+2+3)</b>	<b>9 535,50</b>	<b>84 079,70</b>	<b>91 817,24</b>	<b>18 684,50</b>	<b>962,90</b>	<b>109,20</b>
411X	Neinvest.přijaté trans.od veř.rozpočtů ústř. úrovně		3 593,20	3 593,22	199,00	*****	100,00
4121	Neinvest.přijaté transfery od obcí - RU		3 306,00-	3 431,97-	496,00-	*****	103,81
4129	Ost.neinv.přijaté transfery od rozp.územní úrovně		4,00-	4,00-		*****	100,00
4131,2	Převody z vlast.fondů hosp.(podnikatelské) činnost	50,00	626,50	627,36	234,50	*****	100,14
415X	Neinvest.přijaté transfery ze zahraničí		104,70	104,71	104,70	*****	100,01
421X	Inv.přijaté transfery od veř.rozp.ústřední úrovně		416,00	416,00		*****	100,00
422X	Inv.přijaté transfery od veř.rozp.územní úrovně - RU		30 000,00-	30 000,00-	30 000,00-	*****	100,00
	<b>PŘIJATÉ TRANSFERY (součet za třídu 4)</b>	<b>50,00</b>	<b>28 569,60-</b>	<b>28 694,68-</b>	<b>29 957,80-</b>	<b>*****</b>	<b>100,44</b>
	<b>Ú H R N P Ř Í J M Ů (třídy 1+2+3+4)</b>	<b>9 585,50</b>	<b>55 510,10</b>	<b>63 122,56</b>	<b>11 273,30-</b>	<b>658,52</b>	<b>113,71</b>

**ČÁST II A. - BĚŽNÉ VÝDAJE**

	21 - Průmysl, stavebnictví, obchod a služby	34 801,00	35 985,20	35 032,58	5 598,60-	100,67	97,35
	31 - Vzdělávání I.			5,00		*****	*****
	33 - Kultura, církev a sdělovací prostředky	1 629 214,80	1 682 731,40	1 633 133,75	8 100,60-	100,24	97,05
	34 - Tělovýchova a zájmová činnost	69 365,30	32 115,60	25 134,68	13 461,50-	36,24	78,26

## ROZBOR PŘÍJMŮ, VÝDAJŮ A FINANCOVÁNÍ PODLE ROZPOČTOVÝCH KAPITOL (v tis. Kč)

Za čtvrtletí IV. / 2013

Hlavní město PRAHA Fin k období 12 / 2013

IČO: 00064581

UCS: 201 - HLAVNÍ MĚSTO PRAHA CELKEM FIN 2-12

SES: 201 - HLAVNÍ MĚSTO PRAHA CELKEM FIN 2-12

**06 - KULTURA A CESTOVNÍ RUCH**

Odd.	Text	Rozpočet schválený	Rozpočet upravený	Skutečnost	Úpravy rozpočtu za IV.čtvrtletí	% plnění k RS	% plnění k RU
	36 - Bydlení, komunální služby a územní rozvoj			1,68		*****	*****
	37 - Ochrana životního prostředí		911,10		911,10	*****	
	61 - Státní moc, st.správa, územ.samospráva a pol.str.			80,70		*****	*****
	64 - Ostatní činnosti		188,00	188,00		*****	100,00
	<b>Celkem běžné výdaje</b>	<b>1 733 381,10</b>	<b>1 751 931,30</b>	<b>1 693 576,39</b>	<b>26 249,60-</b>	<b>97,70</b>	<b>96,67</b>
<b>ČÁST II B. - KAPITÁLOVÉ VÝDAJE</b>							
	21 - Průmysl, stavebnictví, obchod a služby	5 317,00	6 500,00	6 457,49		121,45	99,35
	33 - Kultura, církve a sdělovací prostředky	209 400,00	217 363,70	102 140,69	81 322,30-	48,78	46,99
	34 - Tělovýchova a zájmová činnost	56 513,60	44 209,50	24 301,28	7 633,20	43,00	54,97
	36 - Bydlení, komunální služby a územní rozvoj			983,72		*****	*****
	<b>Celkem kapitálové výdaje</b>	<b>271 230,60</b>	<b>268 073,20</b>	<b>133 883,18</b>	<b>73 689,10-</b>	<b>49,36</b>	<b>49,94</b>
	<b>CELKEM VÝDAJE</b>	<b>2 004 611,70</b>	<b>2 020 004,50</b>	<b>1 827 459,57</b>	<b>99 938,70-</b>	<b>91,16</b>	<b>90,47</b>
<b>III. FINANCOVÁNÍ</b>							
8XX5	Použití fin.prostředků vytvořených v min. letech	81 653,00	91 190,90	X	1 900,00	X	X
8XX5	Vytvořená rezerva finančních prostředků		121 598,30-	X	85 377,00-	X	X
8XX5	Změna stavu prostředků na bankovních účtech (součet)	81 653,00	30 407,40-	X	83 477,00-	X	X
89XX	Opravné položky k peněžním operacím			90,40		*****	*****
	<b>CELKEM FINANCOVÁNÍ</b>	<b>81 653,00</b>	<b>30 407,40-</b>	<b>90,40</b>	<b>83 477,00-</b>	<b>0,11</b>	<b>0,30-</b>
	<b>KONTROLNÍ SOUČET</b>	<b>1 913 373,20-</b>	<b>1 994 901,80-</b>	<b>1 764 246,61-</b>	<b>5 188,40</b>		

## ROZBOR PŘÍJMŮ, VÝDAJŮ A FINANCOVÁNÍ PODLE ROZPOČTOVÝCH KAPITOL (v tis. Kč)

Za čtvrtletí IV. / 2013

Hlavní město PRAHA Fin k období 12 / 2013

IČO: 00064581

UCS: 201 - HLAVNÍ MĚSTO PRAHA CELKEM FIN 2-12

SES: 201 - HLAVNÍ MĚSTO PRAHA CELKEM FIN 2-12

**07 - BEZPEČNOST**

Odd.	Text	Rozpočet schválený	Rozpočet upravený	Skutečnost	Úpravy rozpočtu za IV.čtvrtletí	% plnění k RS	% plnění k RU
------	------	--------------------	-------------------	------------	---------------------------------	---------------	---------------

**I. ROZPOČTOVÉ PŘÍJMY**

211X	Příjmy z vlastní činnosti		48,00	1 958,10	14,00	*****	*****
221X	Přijaté sankční platby	215 006,00	215 017,50	110 001,81	8,00	51,16	51,16
222X	Př.vratky transf.a ost.příjmy z fin.vyp.předch.let		1 592,80	1 594,58		*****	100,11
232X	Ostatní nedaňové příjmy	40,00	2 743,70	10 941,79	1 822,60	*****	398,80
24XX	Přijaté splátky půjčených prostředků		670,00	670,00	670,00	*****	100,00
	<b>NEDAŇOVÉ PŘÍJMY (součet za třídu 2)</b>	<b>215 046,00</b>	<b>220 072,00</b>	<b>125 166,28</b>	<b>2 514,60</b>	<b>58,20</b>	<b>56,88</b>
	<b>V L A S T N Í P Ř Í J M Y (třídy 1+2+3)</b>	<b>215 046,00</b>	<b>220 072,00</b>	<b>125 166,28</b>	<b>2 514,60</b>	<b>58,20</b>	<b>56,88</b>
411X	Neinvest.přijaté trans.od veř.rozpočtů ústř. úrovně		64 791,70	64 519,93	12 719,00	*****	99,58
4121	Neinvest.přijaté transfery od obcí - RU		556,40-	590,61	1 829,40	*****	106,15-
4129	Ost.neinv.přijaté transfery od rozp.územní úrovně				300,00	*****	*****
4131,2	Převody z vlast.fondů hosp.(podnikatelské) činnost		73 247,90	73 247,90		*****	100,00
422X	Inv.přijaté transfery od veř.rozp.územní úrovně - RU		1 396,00	1 302,17	1 396,00	*****	93,28
	<b>PŘIJATÉ TRANSFERY (součet za třídu 4)</b>		<b>138 879,20</b>	<b>139 660,61</b>	<b>16 244,40</b>	<b>*****</b>	<b>100,56</b>
	<b>Ú H R N P Ř Í J M Ů (třídy 1+2+3+4)</b>	<b>215 046,00</b>	<b>358 951,20</b>	<b>264 826,89</b>	<b>18 759,00</b>	<b>123,15</b>	<b>73,78</b>

**ČÁST II A. - BĚŽNÉ VÝDAJE**

	51 - Obrana	1,00	1,00				
	52 - Civilní připravenost na krizové stavy	9 172,60	82 958,00	76 509,72	29 839,00-	834,11	92,23
	53 - Bezpečnost a veřejný pořádek	1 710 186,70	1 771 709,40	1 746 563,92	613,70-	102,13	98,58
	55 - Požární ochrana a integrovaný záchranný systém	168 682,30	155 567,60	152 072,45	18 499,30-	90,15	97,75
	61 - Státní moc, st.správa, územ.samospráva a pol.str.		82,00	82,00		*****	100,00
	64 - Ostatní činnosti		114,50	114,46		*****	99,97
	<b>Celkem běžné výdaje</b>	<b>1 888 042,60</b>	<b>2 010 432,50</b>	<b>1 975 342,55</b>	<b>48 952,00-</b>	<b>104,62</b>	<b>98,25</b>

**ČÁST II B. - KAPITÁLOVÉ VÝDAJE**

	52 - Civilní připravenost na krizové stavy	31 091,00	10 761,10	9 343,77	30 579,90-	30,05	86,83
	53 - Bezpečnost a veřejný pořádek	124 991,00	71 225,90	44 143,64	73 399,60-	35,32	61,98

**ROZBOR PŘÍJMŮ, VÝDAJŮ A FINANCOVÁNÍ PODLE ROZPOČTOVÝCH KAPITOL (v tis. Kč)**

Za čtvrtletí IV. / 2013

Hlavní město PRAHA Fin k období 12 / 2013

IČO: 00064581

UCS: 201 - HLAVNÍ MĚSTO PRAHA CELKEM FIN 2-12

SES: 201 - HLAVNÍ MĚSTO PRAHA CELKEM FIN 2-12

**07 - BEZPEČNOST**

Odd.	Text	Rozpočet schválený	Rozpočet upravený	Skutečnost	Úpravy rozpočtu za IV.čtvrtletí	% plnění k RS	% plnění k RU
	55 - Požární ochrana a integrovaný záchranný systém	214 390,00	197 329,70	169 761,54	17 584,30-	79,18	86,03
	<b>Celkem kapitálové výdaje</b>	<b>370 472,00</b>	<b>279 316,70</b>	<b>223 248,95</b>	<b>121 563,80-</b>	<b>60,26</b>	<b>79,93</b>
	<b>CELKEM VÝDAJE</b>	<b>2 258 514,60</b>	<b>2 289 749,20</b>	<b>2 198 591,50</b>	<b>170 515,80-</b>	<b>97,35</b>	<b>96,02</b>
<b>III. FINANCOVÁNÍ</b>							
8XX5	Použití fin.prostředků vytvořených v min. letech	230 470,00	231 491,40	X	564,00-	X	X
8XX5	Vytvořená rezerva finančních prostředků		95 122,80-	X	93 530,00-	X	X
8XX5	Změna stavu prostředků na bankovních účtech (součet)	230 470,00	136 368,60	X	94 094,00-	X	X
	<b>CELKEM FINANCOVÁNÍ</b>	<b>230 470,00</b>	<b>136 368,60</b>		<b>94 094,00-</b>		
	<b>KONTROLNÍ SOUČET</b>	<b>1 812 998,60-</b>	<b>1 794 429,40-</b>	<b>1 933 764,61-</b>	<b>95 180,80</b>		

## ROZBOR PŘÍJMŮ, VÝDAJŮ A FINANCOVÁNÍ PODLE ROZPOČTOVÝCH KAPITOL (v tis. Kč)

Za čtvrtletí IV. / 2013

Hlavní město PRAHA Fin k období 12 / 2013

IČO: 00064581

UCS: 201 - HLAVNÍ MĚSTO PRAHA CELKEM FIN 2-12

SES: 201 - HLAVNÍ MĚSTO PRAHA CELKEM FIN 2-12

**08 - HOSPODÁŘSTVÍ**

Odd.	Text	Rozpočet schválený	Rozpočet upravený	Skutečnost	Úpravy rozpočtu za IV.čtvrtletí	% plnění k RS	% plnění k RU
------	------	--------------------	-------------------	------------	---------------------------------	---------------	---------------

**I. ROZPOČTOVÉ PŘÍJMY**

134X	Místní poplatky z vybraných činností a služeb	150,00	150,00	2,76		1,84	1,84
	<b>DAŇOVÉ PŘÍJMY (součet za třídu 1)</b>	<b>150,00</b>	<b>150,00</b>	<b>2,76</b>		<b>1,84</b>	<b>1,84</b>
211X	Příjmy z vlastní činnosti	960,00	939,00	1 188,18	21,00-	123,77	126,54
212X	Odvody přebytků organizací s přímým vztahem	285,00	285,00				
213X	Příjmy z pronájmu majetku	5,00	5,00	22,81		456,20	456,20
214X	Příjmy z úroků a realizace finančního majetku			1 291 869,40		*****	*****
221X	Přijaté sankční platby		4 821,20	4 662,74	924,50	*****	96,71
222X	Př.vratky transf.a ost.příjmy z fin.vyp.předch.let		3 108,80	3 132,27		*****	100,75
232X	Ostatní nedaňové příjmy	4 570,00	12 843,10	30 899,85	7 603,90	676,15	240,59
24XX	Přijaté splátky půjčených prostředků	7 500,00	7 500,00	8 048,91		107,32	107,32
	<b>NEDAŇOVÉ PŘÍJMY (součet za třídu 2)</b>	<b>13 320,00</b>	<b>29 502,10</b>	<b>1 339 824,16</b>	<b>8 507,40</b>	<b>*****</b>	<b>*****</b>
312X	Ostatní kapitálové příjmy	3 000,00	8 000,00	8 020,00	5 000,00	267,33	100,25
	<b>KAPITÁLOVÉ PŘÍJMY (součet za třídu 3)</b>	<b>3 000,00</b>	<b>8 000,00</b>	<b>8 020,00</b>	<b>5 000,00</b>	<b>267,33</b>	<b>100,25</b>
	<b>V L A S T N Í P Ř Í J M Y (třídy 1+2+3)</b>	<b>16 470,00</b>	<b>37 652,10</b>	<b>1 347 846,92</b>	<b>13 507,40</b>	<b>*****</b>	<b>*****</b>
411X	Neinvest.přijaté trans.od veř.rozpočtů ústř. úrovně		6 585,90	6 579,87	2 386,00	*****	99,91
4121	Neinvest.přijaté transfery od obcí - RU		2 421,00	2 421,00	521,00	*****	100,00
4131,2	Převody z vlast.fondů hosp.(podnikatelské) činnost	1 155 882,00	1 105 956,40	667 516,95	58 966,40	57,75	60,36
421X	Inv.přijaté transfery od veř.rozp.ústřední úrovně		753,90	753,90	753,90	*****	100,00
422X	Inv.přijaté transfery od veř.rozp.územní úrovně - RU		30 000,00	30 000,00	30 000,00	*****	100,00
	<b>PŘIJATÉ TRANSFERY (součet za třídu 4)</b>	<b>1 155 882,00</b>	<b>1 145 717,20</b>	<b>707 271,72</b>	<b>92 627,30</b>	<b>61,19</b>	<b>61,73</b>
	<b>Ú H R N P Ř Í J M Ů (třídy 1+2+3+4)</b>	<b>1 172 352,00</b>	<b>1 183 369,30</b>	<b>2 055 118,64</b>	<b>106 134,70</b>	<b>175,30</b>	<b>173,67</b>

**ČÁST II A. - BĚŽNÉ VÝDAJE**

	22 - Doprava	130,00	98,40	37,66	34,50-	28,97	38,27
	25 - Všeob.hospodářské zál.a ost.ekonomické funkce	350,00	8 865,90	8 086,42	4 838,50	*****	91,21
	31 - Vzdělávání I.			18,15	18,50-	*****	*****
	35 - Zdravotnictví		59,90-		59,90-	*****	
	36 - Bydlení, komunální služby a územní rozvoj	843 049,50	894 481,40	794 307,42	35 960,70	94,22	88,80

## ROZBOR PŘÍJMŮ, VÝDAJŮ A FINANCOVÁNÍ PODLE ROZPOČTOVÝCH KAPITOL (v tis. Kč)

Za čtvrtletí IV. / 2013

Hlavní město PRAHA Fin k období 12 / 2013

IČO: 00064581

UCS: 201 - HLAVNÍ MĚSTO PRAHA CELKEM FIN 2-12

SES: 201 - HLAVNÍ MĚSTO PRAHA CELKEM FIN 2-12

**08 - HOSPODÁŘSTVÍ**

Odd.	Text	Rozpočet schválený	Rozpočet upravený	Skutečnost	Úpravy rozpočtu za IV.čtvrtletí	% plnění k RS	% plnění k RU
	37 - Ochrana životního prostředí		149,40	170,45	149,40	*****	114,09
	38 - Ostatní výzkum a vývoj		844,00	781,50	392,50	*****	92,59
	61 - Státní moc, st.správa, územ.samospráva a pol.str.			2,47		*****	*****
	64 - Ostatní činnosti		80,90	80,90		*****	100,00
	<b>Celkem běžné výdaje</b>	<b>843 529,50</b>	<b>904 460,10</b>	<b>803 484,97</b>	<b>41 228,20</b>	<b>95,25</b>	<b>88,84</b>

**ČÁST II B. - KAPITÁLOVÉ VÝDAJE**

	21 - Průmysl, stavebnictví, obchod a služby		2 145 200,00		2 145 200,00	*****	
	22 - Doprava	427,00	427,00				
	25 - Všeob.hospodářské zál.a ost.ekonomické funkce		4 567,00	4 566,95	7 135,40-	*****	100,00
	33 - Kultura, církve a sdělovací prostředky	5 000,00	5 000,00				
	34 - Tělovýchova a zájmová činnost	5 000,00	47 000,00	46 573,68		931,47	99,09
	36 - Bydlení, komunální služby a územní rozvoj	1 218 936,00	1 571 565,80	693 933,60	36 070,90	56,93	44,16
	38 - Ostatní výzkum a vývoj		185 145,10	185 203,39	48 658,90	*****	100,03
	<b>Celkem kapitálové výdaje</b>	<b>1 229 363,00</b>	<b>3 958 904,90</b>	<b>930 277,62</b>	<b>2 222 794,40</b>	<b>75,67</b>	<b>23,50</b>
	<b>CELKEM VÝDAJE</b>	<b>2 072 892,50</b>	<b>4 863 365,00</b>	<b>1 733 762,59</b>	<b>2 264 022,60</b>	<b>83,64</b>	<b>35,65</b>

**III. FINANCOVÁNÍ**

8XX3	Přijaté půjčené prostředky		5 807,60	13 000,00		*****	223,84
8XX5	Použití fin.prostředků vytvořených v min. letech	33 065,00	2 307 430,30	X	2 146 345,00	X	X
8XX5	Vytvořená rezerva finančních prostředků		48 108,80-	X	45 000,00-	X	X
8XX5	Změna stavu prostředků na bankovních účtech (součet)	33 065,00	2 259 321,50	X	2 101 345,00	X	X
8XX8	Aktivní operace řízení likvidity - výdaje	2 000,00-	2 000,00-	2 000,00-		100,00	100,00
89XX	Opravné položky k peněžním operacím			966,06		*****	*****
	<b>CELKEM FINANCOVÁNÍ</b>	<b>31 065,00</b>	<b>2 263 129,10</b>	<b>11 966,06</b>	<b>2 101 345,00</b>	<b>38,52</b>	<b>0,53</b>
	<b>KONTROLNÍ SOUČET</b>	<b>869 475,50-</b>	<b>1 416 866,60-</b>	<b>333 322,11</b>	<b>56 542,90-</b>		

## ROZBOR PŘÍJMŮ, VÝDAJŮ A FINANCOVÁNÍ PODLE ROZPOČTOVÝCH KAPITOL (v tis. Kč)

Za čtvrtletí IV. / 2013

Hlavní město PRAHA Fin k období 12 / 2013

IČO: 00064581

UCS: 201 - HLAVNÍ MĚSTO PRAHA CELKEM FIN 2-12

SES: 201 - HLAVNÍ MĚSTO PRAHA CELKEM FIN 2-12

**09 - VNITŘNÍ SPRÁVA**

Odd.	Text	Rozpočet schválený	Rozpočet upravený	Skutečnost	Úpravy rozpočtu za IV.čtvrtletí	% plnění k RS	% plnění k RU
------	------	--------------------	-------------------	------------	---------------------------------	---------------	---------------

**I. ROZPOČTOVÉ PŘÍJMY**

133X	Poplatky a odvody v oblasti životního prostředí	43,00	44,00	3,48	1,00	8,09	7,91
134X	Místní poplatky z vybraných činností a služeb	37 742,90	38 131,40	48 071,51	135,40	127,37	126,07
135X	Ostatní odvody z vybraných činností a služeb	12,00	12,00	90,92		757,67	757,67
136X	Správní poplatky	230 381,50	230 292,70	246 224,97	88,80-	106,88	106,92
151X	Daně z majetku	5 850,00	5 850,00	1 058,93		18,10	18,10
	<b>DAŇOVÉ PŘÍJMY (součet za třídu 1)</b>	<b>274 029,40</b>	<b>274 330,10</b>	<b>295 449,81</b>	<b>47,60</b>	<b>107,82</b>	<b>107,70</b>
211X	Příjmy z vlastní činnosti	1 284,20	1 547,70	2 114,38	232,00	164,65	136,61
213X	Příjmy z pronájmu majetku			23,38		*****	*****
214X	Příjmy z úroků a realizace finančního majetku	145,00	145,00	193,34		133,34	133,34
221X	Přijaté sankční platby	17 513,00	17 252,40	20 698,46	459,90	118,19	119,97
222X	Př.vratky transf.a ost.příjmy z fin.vyp.předch.let		2 894,90	2 869,58	14 119,40	*****	99,13
231X	Příjmy z prodeje krátk.a drobného dlouhod.majetku		7,30	7,40	7,30	*****	101,37
232X	Ostatní nedaňové příjmy	43 569,10	26 906,70	36 843,35	5 842,50-	84,56	136,93
234X	Příjmy z využívání výhrad.práv k přírodním zdrojům	800,00	890,00	893,42	90,00	111,68	100,38
24XX	Přijaté splátky půjčených prostředků	898,00	931,00	803,15	33,00	89,44	86,27
	<b>NEDAŇOVÉ PŘÍJMY (součet za třídu 2)</b>	<b>64 209,30</b>	<b>50 575,00</b>	<b>64 446,46</b>	<b>9 099,10</b>	<b>100,37</b>	<b>127,43</b>
312X	Ostatní kapitálové příjmy	131,00	4 481,00	4 487,59		*****	100,15
	<b>KAPITÁLOVÉ PŘÍJMY (součet za třídu 3)</b>	<b>131,00</b>	<b>4 481,00</b>	<b>4 487,59</b>		<b>*****</b>	<b>100,15</b>
	<b>V L A S T N Í P Ř Í J M Y (třídy 1+2+3)</b>	<b>338 369,70</b>	<b>329 386,10</b>	<b>364 383,86</b>	<b>9 146,70</b>	<b>107,69</b>	<b>110,63</b>
411X	Neinvest.přijaté trans.od veř.rozpočtů ústř. úrovně		765 865,50	762 103,35	45 615,80	*****	99,51
4121	Neinvest.přijaté transfery od obcí - RS			1 274,37		*****	*****
4121	Neinvest.přijaté transfery od obcí - RU		215,00	117,90	854,10-	*****	54,84
4129	Ost.neinv.přijaté transfery od rozp.územní úrovně		250,00	170,00		*****	68,00
4131,2	Převody z vlast.fondů hosp.(podnikatelské) činnost	14 844,40	18 407,20	11 235,00	2 949,80	75,69	61,04
421X	Inv.přijaté transfery od veř.rozp.ústřední úrovně		270 546,50	269 272,32	519 565,50-	*****	99,53



## ROZBOR PŘÍJMŮ, VÝDAJŮ A FINANCOVÁNÍ PODLE ROZPOČTOVÝCH KAPITOL (v tis. Kč)

Za čtvrtletí IV. / 2013

Hlavní město PRAHA Fin k období 12 / 2013

IČO: 00064581

UCS: 201 - HLAVNÍ MĚSTO PRAHA CELKEM FIN 2-12

SES: 201 - HLAVNÍ MĚSTO PRAHA CELKEM FIN 2-12

**09 - VNITŘNÍ SPRÁVA**

Odd.	Text	Rozpočet schválený	Rozpočet upravený	Skutečnost	Úpravy rozpočtu za IV.čtvrtletí	% plnění k RS	% plnění k RU
422X	Inv.přijaté transfery od veř.rozp.územní úrovně - RU		1 262,20	6 753,85	1 262,20	*****	535,09
	<b>PŘIJATÉ TRANSFERY (součet za třídu 4)</b>	<b>14 844,40</b>	<b>1 056 546,40</b>	<b>1 050 926,79</b>	<b>470 591,80-</b>	<b>*****</b>	<b>99,47</b>
	<b>Ú H R N P Ř Í J M Ů (třídy 1+2+3+4)</b>	<b>353 214,10</b>	<b>1 385 932,50</b>	<b>1 415 310,65</b>	<b>461 445,10-</b>	<b>400,69</b>	<b>102,12</b>

**ČÁST II A. - BĚŽNÉ VÝDAJE**

	22 - Doprava	250,00	250,00	153,47		61,39	61,39
	25 - Všeob.hospodářské zál.a ost.ekonomické funkce				250,10-	*****	*****
	31 - Vzdělávání I.			4,50		*****	*****
	33 - Kultura, církev a sdělovací prostředky	10 200,00	10 200,00	4 084,94		40,05	40,05
	34 - Tělovýchova a zájmová činnost			1,00		*****	*****
	36 - Bydlení, komunální služby a územní rozvoj	2 595,00	1 563,80	1 503,21	1 031,20-	57,93	96,13
	37 - Ochrana životního prostředí	50,00	58,90	8,15	8,90	16,30	13,84
	39 - Ostatní činnost souv.se službami pro obyvatelstvo	42,00	62,00	61,10		145,48	98,55
	43 - Soc.péče a pomoc a spol.činn.v soc.zab.a pol.zam.			3,74		*****	*****
	55 - Požární ochrana a integrovaný záchranný systém			15,49		*****	*****
	61 - Státní moc, st.správa, územ.samospráva a pol.str.	5 732 488,70	6 285 219,00	5 739 674,79	97 120,50	100,13	91,32
	62 - Jiné veřejné služby a činnosti	70 093,40	71 254,30	67 566,02	1 030,00	96,39	94,82
	63 - Finanční operace			2,45		*****	*****
	64 - Ostatní činnosti	10,00	11 284,10	12 544,14	347,70	*****	111,17
	<b>Celkem běžné výdaje</b>	<b>5 815 729,10</b>	<b>6 379 892,10</b>	<b>5 825 623,00</b>	<b>97 225,80</b>	<b>100,17</b>	<b>91,31</b>

**ČÁST II B. - KAPITÁLOVÉ VÝDAJE**

	36 - Bydlení, komunální služby a územní rozvoj		290,00	1 295,00	290,00	*****	446,55
	61 - Státní moc, st.správa, územ.samospráva a pol.str.	997 774,10	797 676,00	417 425,57	526 647,00-	41,84	52,33
	62 - Jiné veřejné služby a činnosti	126 800,00	6 460,00	6 443,19	120 340,00-	5,08	99,74
	<b>Celkem kapitálové výdaje</b>	<b>1 124 574,10</b>	<b>804 426,00</b>	<b>425 163,76</b>	<b>646 697,00-</b>	<b>37,81</b>	<b>52,85</b>
	<b>C E L K E M V Ý D A J E</b>	<b>6 940 303,20</b>	<b>7 184 318,10</b>	<b>6 250 786,76</b>	<b>549 471,20-</b>	<b>90,07</b>	<b>87,01</b>

**III. FINANCOVÁNÍ**

8XX3	Přijaté půjčené prostředky			1 000,00		*****	*****
8XX4	Uhrazené splátky přijatých půjčených prostředků	2 000,00-	2 000,00-	2 000,00-		100,00	100,00
8XX5	Použití fin.prostředků vytvořených v min. letech	441 928,30	726 086,20	X	43 000,00	X	X

**ROZBOR PŘÍJMŮ, VÝDAJŮ A FINANCOVÁNÍ PODLE ROZPOČTOVÝCH KAPITOL (v tis. Kč)**

Za čtvrtletí IV. / 2013

Hlavní město PRAHA Fin k období 12 / 2013

IČO: 00064581

UCS: 201 - HLAVNÍ MĚSTO PRAHA CELKEM FIN 2-12

SES: 201 - HLAVNÍ MĚSTO PRAHA CELKEM FIN 2-12

**09 - VNITŘNÍ SPRÁVA**

Odd.	Text	Rozpočet schválený	Rozpočet upravený	Skutečnost	Úpravy rozpočtu za IV.čtvrtletí	% plnění k RS	% plnění k RU
------	------	--------------------	-------------------	------------	---------------------------------	---------------	---------------

<b>III. FINANCOVÁNÍ</b>							
8XX5	Vytvořená rezerva finančních prostředků		39 096,30-	X	31 441,00-	X	X
8XX5	Změna stavu prostředků na bankovních účtech (součet)	441 928,30	686 989,90	X	11 559,00	X	X
89XX	Opravné položky k peněžním operacím			82,86		*****	*****
	<b>CELKEM FINANCOVÁNÍ</b>	<b>439 928,30</b>	<b>684 989,90</b>	<b>917,14-</b>	<b>11 559,00</b>	<b>0,21-</b>	<b>0,13-</b>
	<b>KONTROLNÍ SOUČET</b>	<b>6 147 160,80-</b>	<b>5 113 395,70-</b>	<b>4 836 393,25-</b>	<b>99 585,10</b>		

## ROZBOR PŘÍJMŮ, VÝDAJŮ A FINANCOVÁNÍ PODLE ROZPOČTOVÝCH KAPITOL (v tis. Kč)

Za čtvrtletí IV. / 2013

Hlavní město PRAHA Fin k období 12 / 2013

IČO: 00064581

UCS: 201 - HLAVNÍ MĚSTO PRAHA CELKEM FIN 2-12

SES: 201 - HLAVNÍ MĚSTO PRAHA CELKEM FIN 2-12

**10 - POKLADNÍ SPRÁVA**

Odd.	Text	Rozpočet schválený	Rozpočet upravený	Skutečnost	Úpravy rozpočtu za IV.čtvrtletí	% plnění k RS	% plnění k RU
------	------	--------------------	-------------------	------------	---------------------------------	---------------	---------------

**I. ROZPOČTOVÉ PŘÍJMY**

111X	Daně z příjmů fyzických osob - kraj	360 000,00	360 000,00	394 896,05		109,69	109,69
111X	Daně z příjmů fyzických osob - obec	10 080 000,00	10 080 000,00	9 741 994,42		96,65	96,65
	<b>CELKEM Daně z příjmů fyzických osob</b>	<b>10 440 000,00</b>	<b>10 440 000,00</b>	<b>10 136 890,47</b>		<b>97,10</b>	<b>97,10</b>
112X	Daně z příjmů právnických osob - kraj	320 000,00	320 000,00	384 892,69		120,28	120,28
112X	Daně z příjmů právnických osob - obec	8 250 000,00	9 221 304,30	10 102 121,81	3 013,90	122,45	109,55
	<b>CELKEM Daně z příjmů právnických osob</b>	<b>8 570 000,00</b>	<b>9 541 304,30</b>	<b>10 487 014,50</b>	<b>3 013,90</b>	<b>122,37</b>	<b>109,91</b>
1211	Daň z přidané hodnoty - kraj	650 000,00	650 000,00	772 991,93		118,92	118,92
1211	Daň z přidané hodnoty - obec	16 240 000,00	16 540 000,00	18 064 435,91	300 000,00	111,23	109,22
	<b>CELKEM Daň z přidané hodnoty</b>	<b>16 890 000,00</b>	<b>17 190 000,00</b>	<b>18 837 427,84</b>	<b>300 000,00</b>	<b>111,53</b>	<b>109,58</b>
133X	Poplatky a odvody v oblasti životního prostředí	47,50	12,50	7 320,29	15,00-	*****	*****
134X	Místní poplatky z vybraných činností a služeb	366 206,00	372 241,20	417 655,55	4 373,90	114,05	112,20
135X	Ostatní odvody z vybraných činností a služeb	761 592,60	761 592,90	864 328,71		113,49	113,49
136X	Správní poplatky	115 710,00	116 489,90	126 745,45	310,90	109,54	108,80
151X	Daně z majetku	710 400,00	714 265,60	750 141,22	3 865,60	105,59	105,02
	<b>DAŇOVÉ PŘÍJMY (součet za třídu 1)</b>	<b>37 853 956,10</b>	<b>39 135 906,40</b>	<b>41 627 524,03</b>	<b>311 549,30</b>	<b>109,97</b>	<b>106,37</b>
211X	Příjmy z vlastní činnosti			84,86		*****	*****
212X	Odvody přebytků organizací s přímým vztahem	4 868,00	23 042,80	23 051,23	2 962,20	473,53	100,04
214X	Příjmy z úroků a realizace finančního majetku	615 753,40	618 583,60	471 980,45	2 451,70	76,65	76,30
221X	Přijaté sankční platby	2 612,00	2 632,00	5 413,65		207,26	205,69
222X	Př.vratky transf.a ost.příjmy z fin.vyp.předch.let		1 266,80	1 446,52	8 607,30	*****	114,19
232X	Ostatní nedaňové příjmy	23 635,00	11 621,00	26 595,28	30,50	112,52	228,86
24XX	Přijaté splátky půjčených prostředků	7 760,00	7 997,50	10 749,42	162,50	138,52	134,41
	<b>NEDAŇOVÉ PŘÍJMY (součet za třídu 2)</b>	<b>654 628,40</b>	<b>665 143,70</b>	<b>539 321,41</b>	<b>14 214,20</b>	<b>82,39</b>	<b>81,08</b>
312X	Ostatní kapitálové příjmy	500,00	3 144,00	3 159,71		631,94	100,50
	<b>KAPITÁLOVÉ PŘÍJMY (součet za třídu 3)</b>	<b>500,00</b>	<b>3 144,00</b>	<b>3 159,71</b>		<b>631,94</b>	<b>100,50</b>
	<b>V L A S T N Í P Ř Í J M Y (třídy 1+2+3)</b>	<b>38 509 084,50</b>	<b>39 804 194,10</b>	<b>42 170 005,15</b>	<b>325 763,50</b>	<b>109,51</b>	<b>105,94</b>
411X	Neinvest.přijaté trans.od veř.rozpočtů ústř. úrovně	813 410,00	816 836,90	785 779,77	2 502,90	96,60	96,20
4121	Neinvest.přijaté transfery od obcí - RS	1 906,00	3 299,20	2 048,25	2 011,20	107,46	62,08

## ROZBOR PŘÍJMŮ, VÝDAJŮ A FINANCOVÁNÍ PODLE ROZPOČTOVÝCH KAPITOL (v tis. Kč)

Za čtvrtletí IV. / 2013

Hlavní město PRAHA Fin k období 12 / 2013

IČO: 00064581

UCS: 201 - HLAVNÍ MĚSTO PRAHA CELKEM FIN 2-12

SES: 201 - HLAVNÍ MĚSTO PRAHA CELKEM FIN 2-12

**10 - POKLADNÍ SPRÁVA**

Odd.	Text	Rozpočet schválený	Rozpočet upravený	Skutečnost	Úpravy rozpočtu za IV.čtvrtletí	% plnění k RS	% plnění k RU
4121	Neinvest.přijaté transfery od obcí - RU		8 820,50-	6 031,22-	127 454,30	*****	68,38
4129	Ost.neinv.přijaté transfery od rozp.územní úrovně	80,00-	534,30-	409,00-		511,25	76,55
4131,2	Převody z vlast.fondů hosp.(podnikatelské) činnost	4 559 279,80	5 242 003,50	4 563 491,88	607 021,60	100,09	87,06
415X	Neinvest.přijaté transfery ze zahraničí		35,00	35,00		*****	100,00
421X	Inv.přijaté transfery od vef.rozp.ústřední úrovně			1 274,18		*****	*****
422X	Inv.přijaté transfery od vef.rozp.územní úrovně - RU		2 515,40-	2 555,53	316,20-	*****	101,60-
423X	Inv.přijaté transfery ze zahraničí		414,60	414,61		*****	100,00
	<b>PŘIJATÉ TRANSFERY (součet za třídu 4)</b>	<b>5 374 515,80</b>	<b>6 050 719,00</b>	<b>5 349 159,00</b>	<b>738 673,80</b>	<b>99,53</b>	<b>88,41</b>
	<b>Ú H R N P Ř Í J M Ů (třídy 1+2+3+4)</b>	<b>43 883 600,30</b>	<b>45 854 913,10</b>	<b>47 519 164,15</b>	<b>1 064 437,30</b>	<b>108,28</b>	<b>103,63</b>

**ČÁST II A. - BĚŽNÉ VÝDAJE**

	61 - Státní moc, st.správa, územ.samospráva a pol.str.	5,00	11,40	137,94	6,40	*****	*****
	63 - Finanční operace	1 909 813,00	2 993 529,70	2 006 189,57	42 330,10-	105,05	67,02
	64 - Ostatní činnosti	978 345,90	524 661,10	59 885,33	252 603,30-	6,12	11,41
	<b>Celkem běžné výdaje</b>	<b>2 888 163,90</b>	<b>3 518 202,20</b>	<b>2 066 212,84</b>	<b>294 927,00-</b>	<b>71,54</b>	<b>58,73</b>

**ČÁST II B. - KAPITÁLOVÉ VÝDAJE**

	36 - Bydlení, komunální služby a územní rozvoj			1 004,59		*****	*****
	63 - Finanční operace	40 000,00	45 000,00	40 000,00		100,00	88,89
	64 - Ostatní činnosti	262 195,70	88 576,80	30 924,35	20 504,10-	11,79	34,91
	<b>Celkem kapitálové výdaje</b>	<b>302 195,70</b>	<b>133 576,80</b>	<b>71 928,94</b>	<b>20 504,10-</b>	<b>23,80</b>	<b>53,85</b>
	<b>C E L K E M V Ý D A J E</b>	<b>3 190 359,60</b>	<b>3 651 779,00</b>	<b>2 138 141,78</b>	<b>315 431,10-</b>	<b>67,02</b>	<b>58,55</b>

**III. FINANCOVÁNÍ**

8XX1	Vydané dluhopisy			5 045 000,00		*****	*****
8XX2	Uhrazené splátky vydaných dluhopisů		4 288 250,00-	4 273 800,00-		*****	99,66
8XX3	Přijaté půjčené prostředky		15 974,20	6 618,65	25,80-	*****	41,43
8XX4	Uhrazené splátky přijatých půjčených prostředků	809 201,90-	809 201,90-	800 330,25-		98,90	98,90
8XX5	Použití fin.prostředků vytvořených v min. letech	2 069 875,00	2 893 524,60	X	70 666,90-	X	X
8XX5	Vytvořená rezerva finančních prostředků	236 458,70-	1 539 884,80-	X	973 612,20-	X	X
8XX5	Změna stavu prostředků na bankovních účtech (součet)	1 833 416,30	1 353 639,80	X	1 044 279,10-	X	X
8XX7	Aktivní operace řízení likvidity - příjmy	23 140,00	23 023 140,00	28 132 085,43		*****	122,19

**ROZBOR PŘÍJMŮ, VÝDAJŮ A FINANCOVÁNÍ PODLE ROZPOČTOVÝCH KAPITOL (v tis. Kč)**

Za čtvrtletí IV. / 2013

Hlavní město PRAHA Fin k období 12 / 2013

IČO: 00064581

UCS: 201 - HLAVNÍ MĚSTO PRAHA CELKEM FIN 2-12

SES: 201 - HLAVNÍ MĚSTO PRAHA CELKEM FIN 2-12

**10 - POKLADNÍ SPRÁVA**

Odd.	Text	Rozpočet schválený	Rozpočet upravený	Skutečnost	Úpravy rozpočtu za IV.čtvrtletí	% plnění k RS	% plnění k RU
------	------	--------------------	-------------------	------------	---------------------------------	---------------	---------------

<b>III. FINANCOVÁNÍ</b>							
8XX8	Aktivní operace řízení likvidity - výdaje	20 212,00-	18 223 738,50-	36 498 991,32-	103 526,50-	*****	200,28
89XX	Opravné položky k peněžním operacím			179 075,72		*****	*****
	<b>CELKEM FINANCOVÁNÍ</b>	<b>1 027 142,40</b>	<b>1 071 563,60</b>	<b>8 210 341,77-</b>	<b>1 147 831,40-</b>	<b>799,34-</b>	<b>766,20-</b>
	<b>KONTROLNÍ SOUČET</b>	<b>41 720 383,10</b>	<b>43 274 697,70</b>	<b>37 170 680,60</b>	<b>232 037,00</b>		

## ROZBOR PŘÍJMŮ, VÝDAJŮ A FINANCOVÁNÍ PODLE ROZPOČTOVÝCH KAPITOL (v tis. Kč)

Za čtvrtletí IV. / 2013

Hlavní město PRAHA Fin k období 12 / 2013

IČO: 00064581

**ZÁVĚREČNÁ REKAPITULACE**

Odd.	Text	Rozpočet schválený	Rozpočet upravený	Skutečnost	Úpravy rozpočtu za IV.čtvrtletí	% plnění k RS	% plnění k RU
	<b>CELKEM PŘÍJMY</b>	<b>46 646 587,20</b>	<b>60 853 454,30</b>	<b>63 336 405,41</b>	<b>1 751 318,10</b>	<b>135,78</b>	<b>104,08</b>
	Z TOHO:						
	ORJ 01 - Rozvoj obce	4 772,50	46 804,00	53 135,93	11 048,20	*****	113,53
	ORJ 02 - Městská infrastruktura	803 329,30	1 107 979,60	1 024 964,36	77 268,40	127,59	92,51
	ORJ 03 - Doprava	181 658,20	1 076 531,50	1 134 203,61	433 439,60	624,36	105,36
	ORJ 04 - Školství, mládež a sport	7 142,30	9 575 885,30	9 566 418,31	462 023,70	*****	99,90
	ORJ 05 - Zdravotnictví a sociální oblast	15 887,00	207 577,70	240 140,31	50 925,60	*****	115,69
	ORJ 06 - Kultura a cestovní ruch	9 585,50	55 510,10	63 122,56	11 273,30-	658,52	113,71
	ORJ 07 - Bezpečnost	215 046,00	358 951,20	264 826,89	18 759,00	123,15	73,78
	ORJ 08 - Hospodářství	1 172 352,00	1 183 369,30	2 055 118,64	106 134,70	175,30	173,67
	ORJ 09 - Vnitřní správa	353 214,10	1 385 932,50	1 415 310,65	461 445,10-	400,69	102,12
	ORJ 10 - Pokladní správa	43 883 600,30	45 854 913,10	47 519 164,15	1 064 437,30	108,28	103,63
	<b>CELKEM BĚŽNÉ VÝDAJE</b>	<b>42 602 699,50</b>	<b>48 126 026,30</b>	<b>45 417 959,29</b>	<b>915 059,20</b>	<b>106,61</b>	<b>94,37</b>
	Z TOHO:						
	ORJ 01 - Rozvoj obce	351 595,20	387 344,40	324 960,58	27 542,40	92,42	83,89
	ORJ 02 - Městská infrastruktura	2 290 167,20	2 775 906,80	2 706 605,94	201 210,20	118,18	97,50
	ORJ 03 - Doprava	13 909 093,20	14 905 782,00	14 800 668,15	376 591,90	106,41	99,29
	ORJ 04 - Školství, mládež a sport	11 141 408,80	13 304 239,30	13 122 581,35	509 604,70	117,78	98,63
	ORJ 05 - Zdravotnictví a sociální oblast	1 741 588,90	2 187 835,60	2 098 903,52	31 784,60	120,52	95,94
	ORJ 06 - Kultura a cestovní ruch	1 733 381,10	1 751 931,30	1 693 576,39	26 249,60-	97,70	96,67
	ORJ 07 - Bezpečnost	1 888 042,60	2 010 432,50	1 975 342,55	48 952,00-	104,62	98,25
	ORJ 08 - Hospodářství	843 529,50	904 460,10	803 484,97	41 228,20	95,25	88,84
	ORJ 09 - Vnitřní správa	5 815 729,10	6 379 892,10	5 825 623,00	97 225,80	100,17	91,31
	ORJ 10 - Pokladní správa	2 888 163,90	3 518 202,20	2 066 212,84	294 927,00-	71,54	58,73

## ROZBOR PŘÍJMŮ, VÝDAJŮ A FINANCOVÁNÍ PODLE ROZPOČTOVÝCH KAPITOL (v tis. Kč)

Za čtvrtletí IV. / 2013

Hlavní město PRAHA Fin k období 12 / 2013

IČO: 00064581

UCS: 201 - HLAVNÍ MĚSTO PRAHA CELKEM FIN 2-12

SES: 201 - HLAVNÍ MĚSTO PRAHA CELKEM FIN 2-12

## ZÁVĚREČNÁ REKAPITULACE

Odd.	Text	Rozpočet schválený	Rozpočet upravený	Skutečnost	Úpravy rozpočtu za IV.čtvrtletí	% plnění k RS	% plnění k RU
	<b>C E L K E M K A P I T Á L O V É V Ý D A J E</b>	<b>14 518 228,40</b>	<b>20 164 102,50</b>	<b>13 437 542,59</b>	<b>2 519 887,90-</b>	<b>92,56</b>	<b>66,64</b>
	Z TOHO:						
	ORJ 01 - Rozvoj obce	495 598,00	461 173,40	187 071,10	95 271,50-	37,75	40,56
	ORJ 02 - Městská infrastruktura	1 523 368,00	1 723 819,40	1 200 800,49	127 581,50-	78,83	69,66
	ORJ 03 - Doprava	6 591 029,40	9 319 597,50	8 073 167,15	3 644 317,70-	122,49	86,63
	ORJ 04 - Školství, mládež a sport	2 065 892,60	2 475 800,20	1 805 251,74	20 386,80	87,38	72,92
	ORJ 05 - Zdravotnictví a sociální oblast	544 505,00	739 414,40	386 749,66	33 444,40-	71,03	52,30
	ORJ 06 - Kultura a cestovní ruch	271 230,60	268 073,20	133 883,18	73 689,10-	49,36	49,94
	ORJ 07 - Bezpečnost	370 472,00	279 316,70	223 248,95	121 563,80-	60,26	79,93
	ORJ 08 - Hospodářství	1 229 363,00	3 958 904,90	930 277,62	2 222 794,40	75,67	23,50
	ORJ 09 - Vnitřní správa	1 124 574,10	804 426,00	425 163,76	646 697,00-	37,81	52,85
	ORJ 10 - Pokladní správa	302 195,70	133 576,80	71 928,94	20 504,10-	23,80	53,85
	<b>C E L K O V É V Ý D A J E</b>	<b>57 120 927,90</b>	<b>68 290 128,80</b>	<b>58 855 501,88</b>	<b>1 604 828,70-</b>	<b>103,04</b>	<b>86,18</b>
	Z TOHO:						
	ORJ 01 - Rozvoj obce	847 193,20	848 517,80	512 031,68	67 729,10-	60,44	60,34
	ORJ 02 - Městská infrastruktura	3 813 535,20	4 499 726,20	3 907 406,43	73 628,70	102,46	86,84
	ORJ 03 - Doprava	20 500 122,60	24 225 379,50	22 873 835,30	3 267 725,80-	111,58	94,42
	ORJ 04 - Školství, mládež a sport	13 207 301,40	15 780 039,50	14 927 833,09	529 991,50	113,03	94,60
	ORJ 05 - Zdravotnictví a sociální oblast	2 286 093,90	2 927 250,00	2 485 653,18	1 659,80-	108,73	84,91
	ORJ 06 - Kultura a cestovní ruch	2 004 611,70	2 020 004,50	1 827 459,57	99 938,70-	91,16	90,47
	ORJ 07 - Bezpečnost	2 258 514,60	2 289 749,20	2 198 591,50	170 515,80-	97,35	96,02
	ORJ 08 - Hospodářství	2 072 892,50	4 863 365,00	1 733 762,59	2 264 022,60	83,64	35,65
	ORJ 09 - Vnitřní správa	6 940 303,20	7 184 318,10	6 250 786,76	549 471,20-	90,07	87,01
	ORJ 10 - Pokladní správa	3 190 359,60	3 651 779,00	2 138 141,78	315 431,10-	67,02	58,55

## ROZBOR PŘÍJMŮ, VÝDAJŮ A FINANCOVÁNÍ PODLE ROZPOČTOVÝCH KAPITOL (v tis. Kč)

Za čtvrtletí IV. / 2013

Hlavní město PRAHA Fin k období 12 / 2013

IČO: 00064581

UCS: 201 - HLAVNÍ MĚSTO PRAHA CELKEM FIN 2-12

SES: 201 - HLAVNÍ MĚSTO PRAHA CELKEM FIN 2-12

**ZÁVĚREČNÁ REKAPITULACE**

Odd.	Text	Rozpočet schválený	Rozpočet upravený	Skutečnost	Úpravy rozpočtu za IV.čtvrtletí	% plnění k RS	% plnění k RU
	<b>CELKEM FINANCOVÁNÍ</b>	<b>10 474 340,70</b>	<b>7 436 674,50</b>	<b>5 696 490,52-</b>	<b>3 356 146,80-</b>	<b>54,39-</b>	<b>76,60-</b>
	Z TOHO:						
	ORJ 01 - Rozvoj obce	132 404,00	119 433,70		33 805,70-		
	ORJ 02 - Městská infrastruktura	140 883,00	78 820,10	185,43	168 236,00-	0,13	0,24
	ORJ 03 - Doprava	393 129,80	2 865 411,80	2 500 000,00	3 888 082,40-	635,92	87,25
	ORJ 04 - Školství, mládež a sport	7 911 228,10	153 354,90	2 526,50	26 344,20-	0,03	1,65
	ORJ 05 - Zdravotnictví a sociální oblast	86 437,10	94 010,20		27 180,10-		
	ORJ 06 - Kultura a cestovní ruch	81 653,00	30 407,40-	90,40	83 477,00-	0,11	0,30-
	ORJ 07 - Bezpečnost	230 470,00	136 368,60		94 094,00-		
	ORJ 08 - Hospodářství	31 065,00	2 263 129,10	11 966,06	2 101 345,00	38,52	0,53
	ORJ 09 - Vnitřní správa	439 928,30	684 989,90	917,14-	11 559,00	0,21-	0,13-
	ORJ 10 - Pokladní správa	1 027 142,40	1 071 563,60	8 210 341,77-	1 147 831,40-	799,34-	766,20-
	<b>Změna stavu peněžních prostředků (pouze skutečnost)+</b>			<b>1 215 586,99</b>			
	<b>KONTROLNÍ SOUČET</b>	<b>0,00</b>	<b>0,00</b>	<b>0,00</b>	<b>0,00</b>		

+) Rozpočet položky 8XX5 je v jednotlivých kapitolách



**BĚŽNÉ A KAPITÁLOVÉ VÝDAJE ČLENĚNÉ PODLE ORJ k 31.12.2013**  
**Hlavní město Praha celkem - v tis. Kč**

**01 - Rozvoj obce**

		Rozpočet schválený 2013	Rozpočet upravený k 31.12.2013	Skutečnost k 31.12.2013	Úpravy rozpočtu 1.10.-31.12.2013	%plnění k SR	%plnění k RU
MHMP vlastní	Běžné výdaje	280 910,90	297 700,20	259 607,65	17 158,00	92,42	87,20
	Kapitálové výdaje	168 334,00	59 742,70	13 341,26	-121 307,30	7,93	22,33
	<b>CELKEM VÝDAJE</b>	<b>449 244,90</b>	<b>357 442,90</b>	<b>272 948,91</b>	<b>-104 149,30</b>	<b>60,76</b>	<b>76,36</b>
Městská část Praha 1	Běžné výdaje	1 000,00	1 000,00	708,90	0,00	70,89	70,89
	Kapitálové výdaje	0,00	0,00	0,00	0,00	*****	*****
	<b>CELKEM VÝDAJE</b>	<b>1 000,00</b>	<b>1 000,00</b>	<b>708,90</b>	<b>0,00</b>	<b>70,89</b>	<b>70,89</b>
Městská část Praha 2	Běžné výdaje	250,00	280,00	92,01	0,00	36,80	32,86
	Kapitálové výdaje	0,00	0,00	0,00	0,00	*****	*****
	<b>CELKEM VÝDAJE</b>	<b>250,00</b>	<b>280,00</b>	<b>92,01</b>	<b>0,00</b>	<b>36,80</b>	<b>32,86</b>
Městská část Praha 3	Běžné výdaje	6 350,00	7 350,00	5 983,02	1 000,00	94,22	81,40
	Kapitálové výdaje	1 000,00	0,00	0,00	-1 000,00	0,00	*****
	<b>CELKEM VÝDAJE</b>	<b>7 350,00</b>	<b>7 350,00</b>	<b>5 983,02</b>	<b>0,00</b>	<b>81,40</b>	<b>81,40</b>
MC Praha 4	Běžné výdaje	2 800,00	774,80	613,14	-525,20	21,90	79,14
	Kapitálové výdaje	0,00	0,00	0,00	0,00	*****	*****
	<b>CELKEM VÝDAJE</b>	<b>2 800,00</b>	<b>774,80</b>	<b>613,14</b>	<b>-525,20</b>	<b>21,90</b>	<b>79,14</b>
Městská část Praha 5	Běžné výdaje	4 584,20	4 511,90	3 780,40	-487,30	82,47	83,79
	Kapitálové výdaje	0,00	0,00	0,00	0,00	*****	*****
	<b>CELKEM VÝDAJE</b>	<b>4 584,20</b>	<b>4 511,90</b>	<b>3 780,40</b>	<b>-487,30</b>	<b>82,47</b>	<b>83,79</b>
Městská část Praha 6	Běžné výdaje	4 265,00	4 820,00	2 439,94	-195,00	57,21	50,62
	Kapitálové výdaje	0,00	4 840,00	1 320,23	-300,00	*****	27,28
	<b>CELKEM VÝDAJE</b>	<b>4 265,00</b>	<b>9 660,00</b>	<b>3 760,17</b>	<b>-495,00</b>	<b>88,16</b>	<b>38,93</b>
Městská část Praha 7	Běžné výdaje	160,60	160,60	104,67	0,00	65,17	65,17
	Kapitálové výdaje	100,00	3 000,00	1 532,92	0,00	*****	51,10
	<b>CELKEM VÝDAJE</b>	<b>260,60</b>	<b>3 160,60</b>	<b>1 637,59</b>	<b>0,00</b>	<b>628,39</b>	<b>51,81</b>

**BĚŽNÉ A KAPITÁLOVÉ VÝDAJE ČLENĚNÉ PODLE ORJ k 31.12.2013**  
**Hlavní město Praha celkem - v tis. Kč**

**01 - Rozvoj obce**

		Rozpočet schválený	Rozpočet upravený	Skutečnost	Úpravy rozpočtu	%plnění	%plnění
Městská část Praha 8	Běžné výdaje	2 580,00	3 547,00	1 830,39	-725,00	70,95	51,60
	Kapitálové výdaje	0,00	0,00	0,00	0,00	*****	*****
	<b>CELKEM VÝDAJE</b>	<b>2 580,00</b>	<b>3 547,00</b>	<b>1 830,39</b>	<b>-725,00</b>	<b>70,95</b>	<b>51,60</b>
Městská část Praha 9	Běžné výdaje	5 891,60	7 661,70	6 772,45	1 576,90	114,95	88,39
	Kapitálové výdaje	21 580,00	29 339,00	23 404,64	6 761,00	108,46	79,77
	<b>CELKEM VÝDAJE</b>	<b>27 471,60</b>	<b>37 000,70</b>	<b>30 177,09</b>	<b>8 337,90</b>	<b>109,85</b>	<b>81,56</b>
UMČ Praha 10	Běžné výdaje	1 951,00	2 368,00	1 069,85	460,00	54,84	45,18
	Kapitálové výdaje	189 900,00	161 165,00	54 542,92	-2 235,00	28,72	33,84
	<b>CELKEM VÝDAJE</b>	<b>191 851,00</b>	<b>163 533,00</b>	<b>55 612,77</b>	<b>-1 775,00</b>	<b>28,99</b>	<b>34,01</b>
MČ Praha 11	Běžné výdaje	24 489,00	36 789,00	24 194,72	5 809,20	98,80	65,77
	Kapitálové výdaje	61 849,00	86 051,10	25 267,79	4 603,10	40,85	29,36
	<b>CELKEM VÝDAJE</b>	<b>86 338,00</b>	<b>122 840,10</b>	<b>49 462,51</b>	<b>10 412,30</b>	<b>57,29</b>	<b>40,27</b>
Městská část Praha 12	Běžné výdaje	4 669,00	4 850,70	4 202,76	108,30	90,01	86,64
	Kapitálové výdaje	400,00	1 346,80	1 023,06	974,70	255,77	75,96
	<b>CELKEM VÝDAJE</b>	<b>5 069,00</b>	<b>6 197,50</b>	<b>5 225,82</b>	<b>1 083,00</b>	<b>103,09</b>	<b>84,32</b>
Městská část Praha 13	Běžné výdaje	6 230,80	6 310,90	6 273,89	-38,70	100,69	99,41
	Kapitálové výdaje	0,00	0,00	0,00	0,00	*****	*****
	<b>CELKEM VÝDAJE</b>	<b>6 230,80</b>	<b>6 310,90</b>	<b>6 273,89</b>	<b>-38,70</b>	<b>100,69</b>	<b>99,41</b>
Městská část Praha 14	Běžné výdaje	0,00	0,00	0,00	0,00	*****	*****
	Kapitálové výdaje	1 700,00	0,00	0,00	-1 700,00	0,00	*****
	<b>CELKEM VÝDAJE</b>	<b>1 700,00</b>	<b>0,00</b>	<b>0,00</b>	<b>-1 700,00</b>	<b>0,00</b>	<b>*****</b>
Městská část Praha 15	Běžné výdaje	0,00	564,00	553,20	564,00	*****	98,09
	Kapitálové výdaje	0,00	0,00	0,00	0,00	*****	*****
	<b>CELKEM VÝDAJE</b>	<b>0,00</b>	<b>564,00</b>	<b>553,20</b>	<b>564,00</b>	<b>*****</b>	<b>98,09</b>
Městská část Praha 16	Běžné výdaje	0,00	0,00	38,61	0,00	*****	*****

**BĚŽNÉ A KAPITÁLOVÉ VÝDAJE ČLENĚNÉ PODLE ORJ k 31.12.2013**  
**Hlavní město Praha celkem - v tis. Kč**

**01 - Rozvoj obce**

		Rozpočet schválený	Rozpočet upravený	Skutečnost	Úpravy rozpočtu	%plnění	%plnění
	Kapitálové výdaje	3 000,00	420,00	420,48	-2 940,00	14,02	100,11
	<b>CELKEM VÝDAJE</b>	<b>3 000,00</b>	<b>420,00</b>	<b>459,09</b>	<b>-2 940,00</b>	<b>15,30</b>	<b>109,31</b>
MC Praha 17	Běžné výdaje	1 146,00	1 346,00	882,21	200,00	76,98	65,54
	Kapitálové výdaje	42 500,00	109 623,50	61 980,33	21 942,50	145,84	56,54
	<b>CELKEM VÝDAJE</b>	<b>43 646,00</b>	<b>110 969,50</b>	<b>62 862,54</b>	<b>22 142,50</b>	<b>144,03</b>	<b>56,65</b>
MC Praha 18	Běžné výdaje	0,00	0,00	0,00	0,00	*****	*****
	Kapitálové výdaje	0,00	0,00	0,00	0,00	*****	*****
	<b>CELKEM VÝDAJE</b>	<b>0,00</b>	<b>0,00</b>	<b>0,00</b>	<b>0,00</b>	<b>*****</b>	<b>*****</b>
Městská část Praha 19	Běžné výdaje	0,00	0,00	0,00	0,00	*****	*****
	Kapitálové výdaje	0,00	0,00	0,00	0,00	*****	*****
	<b>CELKEM VÝDAJE</b>	<b>0,00</b>	<b>0,00</b>	<b>0,00</b>	<b>0,00</b>	<b>*****</b>	<b>*****</b>
Městská část Praha 20	Běžné výdaje	0,00	0,00	0,00	0,00	*****	*****
	Kapitálové výdaje	0,00	89,00	88,94	0,00	*****	99,93
	<b>CELKEM VÝDAJE</b>	<b>0,00</b>	<b>89,00</b>	<b>88,94</b>	<b>0,00</b>	<b>*****</b>	<b>99,93</b>
Městská část Praha 21	Běžné výdaje	0,00	0,00	0,00	0,00	*****	*****
	Kapitálové výdaje	0,00	0,00	0,00	0,00	*****	*****
	<b>CELKEM VÝDAJE</b>	<b>0,00</b>	<b>0,00</b>	<b>0,00</b>	<b>0,00</b>	<b>*****</b>	<b>*****</b>
MC Praha 22	Běžné výdaje	450,00	314,30	137,86	-141,00	30,64	43,86
	Kapitálové výdaje	695,00	201,50	140,96	-198,50	20,28	69,96
	<b>CELKEM VÝDAJE</b>	<b>1 145,00</b>	<b>515,80</b>	<b>278,82</b>	<b>-339,50</b>	<b>24,35</b>	<b>54,06</b>
MC Praha - Běchovice	Běžné výdaje	0,00	0,00	0,00	0,00	*****	*****
	Kapitálové výdaje	0,00	0,00	0,00	0,00	*****	*****
	<b>CELKEM VÝDAJE</b>	<b>0,00</b>	<b>0,00</b>	<b>0,00</b>	<b>0,00</b>	<b>*****</b>	<b>*****</b>
MC Praha - Benice	Běžné výdaje	0,00	0,00	0,00	0,00	*****	*****
	Kapitálové výdaje	0,00	0,00	0,00	0,00	*****	*****

**BĚŽNÉ A KAPITÁLOVÉ VÝDAJE ČLENĚNÉ PODLE ORJ k 31.12.2013**  
**Hlavní město Praha celkem - v tis. Kč**

**01 - Rozvoj obce**

		Rozpočet schválený	Rozpočet upravený	Skutečnost	Úpravy rozpočtu	%plnění	%plnění
	<b>CELKEM VÝDAJE</b>	<b>0,00</b>	<b>0,00</b>	<b>0,00</b>	<b>0,00</b>	<b>*****</b>	<b>*****</b>
MC Praha - Březiněves	Běžné výdaje	0,00	0,00	0,00	0,00	*****	*****
	Kapitálové výdaje	0,00	0,00	0,00	0,00	*****	*****
	<b>CELKEM VÝDAJE</b>	<b>0,00</b>	<b>0,00</b>	<b>0,00</b>	<b>0,00</b>	<b>*****</b>	<b>*****</b>
MC Praha - Čakovice	Běžné výdaje	0,00	0,00	0,00	0,00	*****	*****
	Kapitálové výdaje	0,00	0,00	0,00	0,00	*****	*****
	<b>CELKEM VÝDAJE</b>	<b>0,00</b>	<b>0,00</b>	<b>0,00</b>	<b>0,00</b>	<b>*****</b>	<b>*****</b>
MC Praha - Dáblice	Běžné výdaje	0,00	0,00	0,00	0,00	*****	*****
	Kapitálové výdaje	1 650,00	1 650,00	913,63	0,00	55,37	55,37
	<b>CELKEM VÝDAJE</b>	<b>1 650,00</b>	<b>1 650,00</b>	<b>913,63</b>	<b>0,00</b>	<b>55,37</b>	<b>55,37</b>
MC Praha - Dolní Chabry	Běžné výdaje	0,00	0,00	0,00	0,00	*****	*****
	Kapitálové výdaje	0,00	0,00	0,00	0,00	*****	*****
	<b>CELKEM VÝDAJE</b>	<b>0,00</b>	<b>0,00</b>	<b>0,00</b>	<b>0,00</b>	<b>*****</b>	<b>*****</b>
MC Praha Dolní Měcholupy	Běžné výdaje	0,00	0,00	0,00	0,00	*****	*****
	Kapitálové výdaje	0,00	0,00	0,00	0,00	*****	*****
	<b>CELKEM VÝDAJE</b>	<b>0,00</b>	<b>0,00</b>	<b>0,00</b>	<b>0,00</b>	<b>*****</b>	<b>*****</b>
MC Praha Dolní Počernice	Běžné výdaje	0,00	0,00	0,00	0,00	*****	*****
	Kapitálové výdaje	0,00	0,00	0,00	0,00	*****	*****
	<b>CELKEM VÝDAJE</b>	<b>0,00</b>	<b>0,00</b>	<b>0,00</b>	<b>0,00</b>	<b>*****</b>	<b>*****</b>
MC Praha - Dubeč	Běžné výdaje	0,00	0,00	0,00	0,00	*****	*****
	Kapitálové výdaje	0,00	0,00	0,00	0,00	*****	*****
	<b>CELKEM VÝDAJE</b>	<b>0,00</b>	<b>0,00</b>	<b>0,00</b>	<b>0,00</b>	<b>*****</b>	<b>*****</b>
MC Praha - Klánovice	Běžné výdaje	0,00	0,00	0,00	0,00	*****	*****
	Kapitálové výdaje	0,00	0,00	0,00	0,00	*****	*****
	<b>CELKEM VÝDAJE</b>	<b>0,00</b>	<b>0,00</b>	<b>0,00</b>	<b>0,00</b>	<b>*****</b>	<b>*****</b>

**BĚŽNÉ A KAPITÁLOVÉ VÝDAJE ČLENĚNÉ PODLE ORJ k 31.12.2013**  
**Hlavní město Praha celkem - v tis. Kč**

**01 - Rozvoj obce**

		Rozpočet schválený	Rozpočet upravený	Skutečnost	Úpravy rozpočtu	%plnění	%plnění
MC Praha - Koloděje	Běžné výdaje	0,00	0,00	0,00	0,00	*****	*****
	Kapitálové výdaje	0,00	0,00	0,00	0,00	*****	*****
	<b>CELKEM VÝDAJE</b>	<b>0,00</b>	<b>0,00</b>	<b>0,00</b>	<b>0,00</b>	<b>*****</b>	<b>*****</b>
MC Praha - Kolovraty	Běžné výdaje	0,00	0,00	0,00	0,00	*****	*****
	Kapitálové výdaje	0,00	0,00	0,00	0,00	*****	*****
	<b>CELKEM VÝDAJE</b>	<b>0,00</b>	<b>0,00</b>	<b>0,00</b>	<b>0,00</b>	<b>*****</b>	<b>*****</b>
MC Praha - Královice	Běžné výdaje	0,00	0,00	0,00	0,00	*****	*****
	Kapitálové výdaje	0,00	0,00	0,00	0,00	*****	*****
	<b>CELKEM VÝDAJE</b>	<b>0,00</b>	<b>0,00</b>	<b>0,00</b>	<b>0,00</b>	<b>*****</b>	<b>*****</b>
MC Praha - Křeslice	Běžné výdaje	200,00	200,00	145,60	0,00	72,80	72,80
	Kapitálové výdaje	0,00	0,00	0,00	0,00	*****	*****
	<b>CELKEM VÝDAJE</b>	<b>200,00</b>	<b>200,00</b>	<b>145,60</b>	<b>0,00</b>	<b>72,80</b>	<b>72,80</b>
MC Praha - Kunratice	Běžné výdaje	200,00	216,80	216,72	16,80	108,36	99,96
	Kapitálové výdaje	0,00	0,00	0,00	0,00	*****	*****
	<b>CELKEM VÝDAJE</b>	<b>200,00</b>	<b>216,80</b>	<b>216,72</b>	<b>16,80</b>	<b>108,36</b>	<b>99,96</b>
MC Praha - Libuš	Běžné výdaje	0,00	0,00	0,00	0,00	*****	*****
	Kapitálové výdaje	0,00	0,00	0,00	0,00	*****	*****
	<b>CELKEM VÝDAJE</b>	<b>0,00</b>	<b>0,00</b>	<b>0,00</b>	<b>0,00</b>	<b>*****</b>	<b>*****</b>
MC Praha - Lipence	Běžné výdaje	0,00	0,00	0,00	0,00	*****	*****
	Kapitálové výdaje	0,00	0,00	0,00	0,00	*****	*****
	<b>CELKEM VÝDAJE</b>	<b>0,00</b>	<b>0,00</b>	<b>0,00</b>	<b>0,00</b>	<b>*****</b>	<b>*****</b>
MC Praha - Lochkov	Běžné výdaje	0,00	0,00	0,00	0,00	*****	*****
	Kapitálové výdaje	0,00	0,00	0,00	0,00	*****	*****
	<b>CELKEM VÝDAJE</b>	<b>0,00</b>	<b>0,00</b>	<b>0,00</b>	<b>0,00</b>	<b>*****</b>	<b>*****</b>
MC Praha - Lysolaje	Běžné výdaje	0,00	0,00	0,00	0,00	*****	*****

**BĚŽNÉ A KAPITÁLOVÉ VÝDAJE ČLENĚNÉ PODLE ORJ k 31.12.2013**  
**Hlavní město Praha celkem - v tis. Kč**

**01 - Rozvoj obce**

		Rozpočet schválený	Rozpočet upravený	Skutečnost	Úpravy rozpočtu	%plnění	%plnění
	Kapitálové výdaje	0,00	0,00	0,00	0,00	*****	*****
	<b>CELKEM VÝDAJE</b>	<b>0,00</b>	<b>0,00</b>	<b>0,00</b>	<b>0,00</b>	<b>*****</b>	<b>*****</b>
MC Praha - Nebušice	Běžné výdaje	0,00	0,00	0,00	0,00	*****	*****
	Kapitálové výdaje	0,00	0,00	0,00	0,00	*****	*****
	<b>CELKEM VÝDAJE</b>	<b>0,00</b>	<b>0,00</b>	<b>0,00</b>	<b>0,00</b>	<b>*****</b>	<b>*****</b>
MC Praha - Nedvězí	Běžné výdaje	0,00	0,00	0,00	0,00	*****	*****
	Kapitálové výdaje	0,00	0,00	0,00	0,00	*****	*****
	<b>CELKEM VÝDAJE</b>	<b>0,00</b>	<b>0,00</b>	<b>0,00</b>	<b>0,00</b>	<b>*****</b>	<b>*****</b>
MC Praha - Petrovice	Běžné výdaje	0,00	0,00	0,00	0,00	*****	*****
	Kapitálové výdaje	0,00	0,00	0,00	0,00	*****	*****
	<b>CELKEM VÝDAJE</b>	<b>0,00</b>	<b>0,00</b>	<b>0,00</b>	<b>0,00</b>	<b>*****</b>	<b>*****</b>
MC Praha-Přední Kopanina	Běžné výdaje	0,00	0,00	0,00	0,00	*****	*****
	Kapitálové výdaje	0,00	0,00	0,00	0,00	*****	*****
	<b>CELKEM VÝDAJE</b>	<b>0,00</b>	<b>0,00</b>	<b>0,00</b>	<b>0,00</b>	<b>*****</b>	<b>*****</b>
MC Praha - Řeporyje	Běžné výdaje	0,00	0,00	0,00	0,00	*****	*****
	Kapitálové výdaje	0,00	0,00	0,00	0,00	*****	*****
	<b>CELKEM VÝDAJE</b>	<b>0,00</b>	<b>0,00</b>	<b>0,00</b>	<b>0,00</b>	<b>*****</b>	<b>*****</b>
MC Praha - Satalice	Běžné výdaje	0,00	0,00	0,00	0,00	*****	*****
	Kapitálové výdaje	0,00	0,00	0,00	0,00	*****	*****
	<b>CELKEM VÝDAJE</b>	<b>0,00</b>	<b>0,00</b>	<b>0,00</b>	<b>0,00</b>	<b>*****</b>	<b>*****</b>
MC Praha - Slivenec	Běžné výdaje	40,00	86,00	83,00	46,00	207,50	96,51
	Kapitálové výdaje	50,00	262,00	261,69	80,00	523,38	99,88
	<b>CELKEM VÝDAJE</b>	<b>90,00</b>	<b>348,00</b>	<b>344,69</b>	<b>126,00</b>	<b>382,99</b>	<b>99,05</b>
MC Praha - Suchdol	Běžné výdaje	0,00	0,00	0,00	0,00	*****	*****
	Kapitálové výdaje	0,00	0,00	0,00	0,00	*****	*****

**BĚŽNÉ A KAPITÁLOVÉ VÝDAJE ČLENĚNÉ PODLE ORJ k 31.12.2013**  
**Hlavní město Praha celkem - v tis. Kč**

**01 - Rozvoj obce**

		Rozpočet schválený	Rozpočet upravený	Skutečnost	Úpravy rozpočtu	%plnění	%plnění
	<b>CELKEM VÝDAJE</b>	<b>0,00</b>	<b>0,00</b>	<b>0,00</b>	<b>0,00</b>	<b>*****</b>	<b>*****</b>
MC Praha - Seberov	Běžné výdaje	0,00	0,00	0,00	0,00	*****	*****
	Kapitálové výdaje	0,00	0,00	0,00	0,00	*****	*****
	<b>CELKEM VÝDAJE</b>	<b>0,00</b>	<b>0,00</b>	<b>0,00</b>	<b>0,00</b>	<b>*****</b>	<b>*****</b>
MC Praha - Štěrboholy	Běžné výdaje	0,00	0,00	0,00	0,00	*****	*****
	Kapitálové výdaje	0,00	0,00	0,00	0,00	*****	*****
	<b>CELKEM VÝDAJE</b>	<b>0,00</b>	<b>0,00</b>	<b>0,00</b>	<b>0,00</b>	<b>*****</b>	<b>*****</b>
MC Praha - Troja	Běžné výdaje	747,10	826,50	459,09	79,40	61,45	55,55
	Kapitálové výdaje	0,00	850,80	486,92	0,00	*****	57,23
	<b>CELKEM VÝDAJE</b>	<b>747,10</b>	<b>1 677,30</b>	<b>946,01</b>	<b>79,40</b>	<b>126,62</b>	<b>56,40</b>
MC Praha Ujezd u Průhonice	Běžné výdaje	0,00	0,00	0,00	0,00	*****	*****
	Kapitálové výdaje	0,00	0,00	0,00	0,00	*****	*****
	<b>CELKEM VÝDAJE</b>	<b>0,00</b>	<b>0,00</b>	<b>0,00</b>	<b>0,00</b>	<b>*****</b>	<b>*****</b>
MC Praha - Velká Chuchle	Běžné výdaje	0,00	170,00	25,55	0,00	*****	15,03
	Kapitálové výdaje	170,00	0,00	0,00	0,00	0,00	*****
	<b>CELKEM VÝDAJE</b>	<b>170,00</b>	<b>170,00</b>	<b>25,55</b>	<b>0,00</b>	<b>15,03</b>	<b>15,03</b>
MC Praha - Vinoř	Běžné výdaje	0,00	0,00	0,00	0,00	*****	*****
	Kapitálové výdaje	0,00	0,00	0,00	0,00	*****	*****
	<b>CELKEM VÝDAJE</b>	<b>0,00</b>	<b>0,00</b>	<b>0,00</b>	<b>0,00</b>	<b>*****</b>	<b>*****</b>
MC Praha - Zbraslav	Běžné výdaje	2 680,00	5 496,00	4 744,96	2 636,00	177,05	86,33
	Kapitálové výdaje	2 670,00	2 592,00	2 345,33	48,00	87,84	90,48
	<b>CELKEM VÝDAJE</b>	<b>5 350,00</b>	<b>8 088,00</b>	<b>7 090,29</b>	<b>2 684,00</b>	<b>132,53</b>	<b>87,66</b>
MC Praha - Zličín	Běžné výdaje	0,00	0,00	0,00	0,00	*****	*****
	Kapitálové výdaje	0,00	0,00	0,00	0,00	*****	*****
	<b>CELKEM VÝDAJE</b>	<b>0,00</b>	<b>0,00</b>	<b>0,00</b>	<b>0,00</b>	<b>*****</b>	<b>*****</b>

**BĚŽNÉ A KAPITÁLOVÉ VÝDAJE ČLENĚNÉ PODLE ORJ k 31.12.2013**  
**Hlavní město Praha celkem - v tis. Kč**

**01 - Rozvoj obce**

	Rozpočet schválený	Rozpočet upravený	Skutečnost	Úpravy rozpočtu	%plnění	%plnění
<b>HMP-MČ celkem:</b>	<b>397 948,30</b>	<b>491 074,90</b>	<b>239 082,78</b>	<b>36 420,20</b>	<b>60,08</b>	<b>48,69</b>
<b>H.M. PRAHA celkem:</b>	<b>847 193,20</b>	<b>848 517,80</b>	<b>512 031,69</b>	<b>-67 729,10</b>	<b>60,44</b>	<b>60,34</b>



**BĚŽNÉ A KAPITÁLOVÉ VÝDAJE ČLENĚNÉ PODLE ORJ k 31.12.2013**

Hlavní město Praha celkem - v tis. Kč

**02 - Městská infrastruktura**

		Rozpočet schválený 2013	Rozpočet upravený k 31.12.2013	Skutečnost k 31.12.2013	Úpravy rozpočtu 1.10.-31.12.2013	%plnění k SR	%plnění k RU
MHMP vlastní	Běžné výdaje	1 378 175,40	1 748 802,70	1 731 729,39	173 851,50	125,65	99,02
	Kapitálové výdaje	994 793,00	978 514,80	770 798,36	-86 421,80	77,48	78,77
	<b>CELKEM VÝDAJE</b>	<b>2 372 968,40</b>	<b>2 727 317,50</b>	<b>2 502 527,75</b>	<b>87 429,70</b>	<b>105,46</b>	<b>91,76</b>
Městská část Praha 1	Běžné výdaje	62 650,00	74 388,40	70 344,25	747,30	112,28	94,56
	Kapitálové výdaje	89 113,00	100 276,80	74 076,77	190,00	83,13	73,87
	<b>CELKEM VÝDAJE</b>	<b>151 763,00</b>	<b>174 665,20</b>	<b>144 421,02</b>	<b>937,30</b>	<b>95,16</b>	<b>82,68</b>
Městská část Praha 2	Běžné výdaje	48 372,00	51 947,40	51 333,19	1 872,80	106,12	98,82
	Kapitálové výdaje	39 562,60	39 708,80	39 178,51	-54,60	99,03	98,66
	<b>CELKEM VÝDAJE</b>	<b>87 934,60</b>	<b>91 656,20</b>	<b>90 511,70</b>	<b>1 818,20</b>	<b>102,93</b>	<b>98,75</b>
Městská část Praha 3	Běžné výdaje	73 534,00	76 906,30	69 197,68	2 894,00	94,10	89,98
	Kapitálové výdaje	60 000,00	66 874,00	10 717,69	-3 072,00	17,86	16,03
	<b>CELKEM VÝDAJE</b>	<b>133 534,00</b>	<b>143 780,30</b>	<b>79 915,37</b>	<b>-178,00</b>	<b>59,85</b>	<b>55,58</b>
MC Praha 4	Běžné výdaje	74 500,00	87 453,80	87 458,33	2 771,40	117,39	100,01
	Kapitálové výdaje	23 715,00	41 316,70	20 537,38	6 381,70	86,60	49,71
	<b>CELKEM VÝDAJE</b>	<b>98 215,00</b>	<b>128 770,50</b>	<b>107 995,71</b>	<b>9 153,10</b>	<b>109,96</b>	<b>83,87</b>
Městská část Praha 5	Běžné výdaje	64 240,00	76 111,00	69 742,98	700,00	108,57	91,63
	Kapitálové výdaje	66 700,00	23 452,40	22 347,39	-49 750,10	33,50	95,29
	<b>CELKEM VÝDAJE</b>	<b>130 940,00</b>	<b>99 563,40</b>	<b>92 090,37</b>	<b>-49 050,10</b>	<b>70,33</b>	<b>92,49</b>
Městská část Praha 6	Běžné výdaje	132 468,00	140 154,50	131 088,97	-4 393,00	98,96	93,53
	Kapitálové výdaje	17 250,00	12 756,00	9 976,39	-2 434,00	57,83	78,21
	<b>CELKEM VÝDAJE</b>	<b>149 718,00</b>	<b>152 910,50</b>	<b>141 065,36</b>	<b>-6 827,00</b>	<b>94,22</b>	<b>92,25</b>
Městská část Praha 7	Běžné výdaje	6 973,90	7 022,90	6 806,63	0,00	97,60	96,92
	Kapitálové výdaje	32 683,80	42 898,50	27 755,07	0,00	84,92	64,70
	<b>CELKEM VÝDAJE</b>	<b>39 657,70</b>	<b>49 921,40</b>	<b>34 561,70</b>	<b>0,00</b>	<b>87,15</b>	<b>69,23</b>

**BĚŽNÉ A KAPITÁLOVÉ VÝDAJE ČLENĚNÉ PODLE ORJ k 31.12.2013****Hlavní město Praha celkem - v tis. Kč****02 - Městská infrastruktura**

		Rozpočet schválený	Rozpočet upravený	Skutečnost	Úpravy rozpočtu	%plnění	%plnění
Městská část Praha 8	Běžné výdaje	68 451,00	79 651,00	78 158,38	5 000,00	114,18	98,13
	Kapitálové výdaje	39 083,00	39 083,00	12 677,69	0,00	32,44	32,44
	<b>CELKEM VÝDAJE</b>	<b>107 534,00</b>	<b>118 734,00</b>	<b>90 836,07</b>	<b>5 000,00</b>	<b>84,47</b>	<b>76,50</b>
Městská část Praha 9	Běžné výdaje	32 106,00	36 499,20	35 802,37	-603,00	111,51	98,09
	Kapitálové výdaje	12 750,00	10 198,80	8 510,34	482,00	66,75	83,44
	<b>CELKEM VÝDAJE</b>	<b>44 856,00</b>	<b>46 698,00</b>	<b>44 312,71</b>	<b>-121,00</b>	<b>98,79</b>	<b>94,89</b>
UMČ Praha 10	Běžné výdaje	83 701,00	87 083,10	86 202,73	2 114,00	102,99	98,99
	Kapitálové výdaje	78 000,00	241 009,60	135 554,86	-97,00	173,79	56,24
	<b>CELKEM VÝDAJE</b>	<b>161 701,00</b>	<b>328 092,70</b>	<b>221 757,59</b>	<b>2 017,00</b>	<b>137,14</b>	<b>67,59</b>
MČ Praha 11	Běžné výdaje	67 626,00	71 169,00	70 558,78	660,00	104,34	99,14
	Kapitálové výdaje	6 550,00	2 025,00	1 881,99	-111,00	28,73	92,94
	<b>CELKEM VÝDAJE</b>	<b>74 176,00</b>	<b>73 194,00</b>	<b>72 440,77</b>	<b>549,00</b>	<b>97,66</b>	<b>98,97</b>
Městská část Praha 12	Běžné výdaje	30 065,00	36 585,90	32 084,83	81,70	106,72	87,70
	Kapitálové výdaje	28 230,00	32 689,00	4 548,98	-1 442,00	16,11	13,92
	<b>CELKEM VÝDAJE</b>	<b>58 295,00</b>	<b>69 274,90</b>	<b>36 633,81</b>	<b>-1 360,30</b>	<b>62,84</b>	<b>52,88</b>
Městská část Praha 13	Běžné výdaje	43 919,80	47 628,40	46 109,76	723,30	104,99	96,81
	Kapitálové výdaje	2 500,00	16 912,10	15 009,10	-657,00	600,36	88,75
	<b>CELKEM VÝDAJE</b>	<b>46 419,80</b>	<b>64 540,50</b>	<b>61 118,86</b>	<b>66,30</b>	<b>131,67</b>	<b>94,70</b>
Městská část Praha 14	Běžné výdaje	17 785,00	17 595,60	16 933,41	490,70	95,21	96,24
	Kapitálové výdaje	0,00	339,00	236,15	-1 411,00	*****	69,66
	<b>CELKEM VÝDAJE</b>	<b>17 785,00</b>	<b>17 934,60</b>	<b>17 169,56</b>	<b>-920,30</b>	<b>96,54</b>	<b>95,73</b>
Městská část Praha 15	Běžné výdaje	8 325,00	9 035,00	8 458,48	1 168,00	101,60	93,62
	Kapitálové výdaje	11 000,00	12 213,00	5 799,01	963,00	52,72	47,48
	<b>CELKEM VÝDAJE</b>	<b>19 325,00</b>	<b>21 248,00</b>	<b>14 257,49</b>	<b>2 131,00</b>	<b>73,78</b>	<b>67,10</b>
Městská část Praha 16	Běžné výdaje	350,00	4 450,00	4 367,87	-85,60	*****	98,15

**BĚŽNÉ A KAPITÁLOVÉ VÝDAJE ČLENĚNÉ PODLE ORJ k 31.12.2013**

Hlavní město Praha celkem - v tis. Kč

**02 - Městská infrastruktura**

		Rozpočet schválený	Rozpočet upravený	Skutečnost	Úpravy rozpočtu	%plnění	%plnění
	Kapitálové výdaje	100,00	0,00	572,67	-100,00	572,67	*****
	<b>CELKEM VÝDAJE</b>	<b>450,00</b>	<b>4 450,00</b>	<b>4 940,54</b>	<b>-185,60</b>	<b>*****</b>	<b>111,02</b>
MC Praha 17	Běžné výdaje	14 136,40	16 325,50	15 076,36	1 110,00	106,65	92,35
	Kapitálové výdaje	10 896,00	12 436,60	3 070,43	0,00	28,18	24,69
	<b>CELKEM VÝDAJE</b>	<b>25 032,40</b>	<b>28 762,10</b>	<b>18 146,79</b>	<b>1 110,00</b>	<b>72,49</b>	<b>63,09</b>
MC Praha 18	Běžné výdaje	10 270,00	13 183,00	11 976,05	1 322,80	116,61	90,84
	Kapitálové výdaje	1 550,00	2 527,70	2 227,66	-669,10	143,72	88,13
	<b>CELKEM VÝDAJE</b>	<b>11 820,00</b>	<b>15 710,70</b>	<b>14 203,71</b>	<b>653,70</b>	<b>120,17</b>	<b>90,41</b>
Městská část Praha 19	Běžné výdaje	5 350,00	5 487,60	5 257,85	137,60	98,28	95,81
	Kapitálové výdaje	1 250,00	1 043,20	692,43	-206,80	55,39	66,38
	<b>CELKEM VÝDAJE</b>	<b>6 600,00</b>	<b>6 530,80</b>	<b>5 950,28</b>	<b>-69,20</b>	<b>90,16</b>	<b>91,11</b>
Městská část Praha 20	Běžné výdaje	7 879,00	11 330,00	11 164,12	-496,90	141,69	98,54
	Kapitálové výdaje	1 542,00	6 700,90	4 305,51	3 549,00	279,22	64,25
	<b>CELKEM VÝDAJE</b>	<b>9 421,00</b>	<b>18 030,90</b>	<b>15 469,63</b>	<b>3 052,10</b>	<b>164,20</b>	<b>85,80</b>
Městská část Praha 21	Běžné výdaje	2 120,00	2 390,20	2 328,70	51,10	109,84	97,43
	Kapitálové výdaje	0,00	48,90	48,81	48,90	*****	99,82
	<b>CELKEM VÝDAJE</b>	<b>2 120,00</b>	<b>2 439,10</b>	<b>2 377,51</b>	<b>100,00</b>	<b>112,15</b>	<b>97,47</b>
MC Praha 22	Běžné výdaje	3 015,00	3 709,10	3 117,34	468,70	103,39	84,05
	Kapitálové výdaje	1 450,00	4 240,20	4 122,25	237,40	284,29	97,22
	<b>CELKEM VÝDAJE</b>	<b>4 465,00</b>	<b>7 949,30</b>	<b>7 239,59</b>	<b>706,10</b>	<b>162,14</b>	<b>91,07</b>
MC Praha - Běchovice	Běžné výdaje	2 757,00	3 514,00	3 225,84	870,00	117,01	91,80
	Kapitálové výdaje	250,00	3 701,30	2 777,85	586,30	*****	75,05
	<b>CELKEM VÝDAJE</b>	<b>3 007,00</b>	<b>7 215,30</b>	<b>6 003,69</b>	<b>1 456,30</b>	<b>199,66</b>	<b>83,21</b>
MC Praha - Benice	Běžné výdaje	375,00	324,00	323,59	-51,00	86,29	99,87
	Kapitálové výdaje	0,00	0,00	0,00	0,00	*****	*****

**BĚŽNÉ A KAPITÁLOVÉ VÝDAJE ČLENĚNÉ PODLE ORJ k 31.12.2013**

Hlavní město Praha celkem - v tis. Kč

**02 - Městská infrastruktura**

		Rozpočet schválený	Rozpočet upravený	Skutečnost	Úpravy rozpočtu	%plnění	%plnění
	<b>CELKEM VÝDAJE</b>	<b>375,00</b>	<b>324,00</b>	<b>323,59</b>	<b>-51,00</b>	<b>86,29</b>	<b>99,87</b>
MC Praha - Březiněves	Běžné výdaje	920,00	972,20	800,13	37,20	86,97	82,30
	Kapitálové výdaje	0,00	0,00	0,00	0,00	*****	*****
	<b>CELKEM VÝDAJE</b>	<b>920,00</b>	<b>972,20</b>	<b>800,13</b>	<b>37,20</b>	<b>86,97</b>	<b>82,30</b>
MC Praha - Čakovice	Běžné výdaje	10 998,00	12 338,60	12 006,26	1 340,60	109,17	97,31
	Kapitálové výdaje	530,00	193,50	678,37	-336,50	127,99	350,58
	<b>CELKEM VÝDAJE</b>	<b>11 528,00</b>	<b>12 532,10</b>	<b>12 684,63</b>	<b>1 004,10</b>	<b>110,03</b>	<b>101,22</b>
MC Praha - Dáblice	Běžné výdaje	3 005,00	2 956,00	2 348,41	-49,00	78,15	79,45
	Kapitálové výdaje	100,00	149,00	42,23	49,00	42,23	28,34
	<b>CELKEM VÝDAJE</b>	<b>3 105,00</b>	<b>3 105,00</b>	<b>2 390,64</b>	<b>0,00</b>	<b>76,99</b>	<b>76,99</b>
MC Praha - Dolní Chabry	Běžné výdaje	570,00	570,00	472,10	0,00	82,82	82,82
	Kapitálové výdaje	0,00	0,00	0,00	0,00	*****	*****
	<b>CELKEM VÝDAJE</b>	<b>570,00</b>	<b>570,00</b>	<b>472,10</b>	<b>0,00</b>	<b>82,82</b>	<b>82,82</b>
MC Praha Dolní Měcholupy	Běžné výdaje	920,00	920,00	588,82	0,00	64,00	64,00
	Kapitálové výdaje	0,00	206,00	205,95	206,00	*****	99,98
	<b>CELKEM VÝDAJE</b>	<b>920,00</b>	<b>1 126,00</b>	<b>794,77</b>	<b>206,00</b>	<b>86,39</b>	<b>70,58</b>
MC Praha Dolní Počernice	Běžné výdaje	565,00	3 877,40	3 754,47	2 965,80	664,51	96,83
	Kapitálové výdaje	0,00	0,00	0,00	0,00	*****	*****
	<b>CELKEM VÝDAJE</b>	<b>565,00</b>	<b>3 877,40</b>	<b>3 754,47</b>	<b>2 965,80</b>	<b>664,51</b>	<b>96,83</b>
MC Praha - Dubeč	Běžné výdaje	1 310,00	1 377,70	1 189,97	0,00	90,84	86,37
	Kapitálové výdaje	0,00	0,00	0,00	0,00	*****	*****
	<b>CELKEM VÝDAJE</b>	<b>1 310,00</b>	<b>1 377,70</b>	<b>1 189,97</b>	<b>0,00</b>	<b>90,84</b>	<b>86,37</b>
MC Praha - Klánovice	Běžné výdaje	1 883,00	2 451,40	2 417,99	143,00	128,41	98,64
	Kapitálové výdaje	0,00	140,00	0,00	0,00	*****	0,00
	<b>CELKEM VÝDAJE</b>	<b>1 883,00</b>	<b>2 591,40</b>	<b>2 417,99</b>	<b>143,00</b>	<b>128,41</b>	<b>93,31</b>

**BĚŽNÉ A KAPITÁLOVÉ VÝDAJE ČLENĚNÉ PODLE ORJ k 31.12.2013****Hlavní město Praha celkem - v tis. Kč****02 - Městská infrastruktura**

		Rozpočet schválený	Rozpočet upravený	Skutečnost	Úpravy rozpočtu	%plnění	%plnění
MC Praha - Koloděje	Běžné výdaje	664,00	1 104,90	1 094,52	392,70	164,84	99,06
	Kapitálové výdaje	109,00	156,30	150,63	0,00	138,19	96,37
	<b>CELKEM VÝDAJE</b>	<b>773,00</b>	<b>1 261,20</b>	<b>1 245,15</b>	<b>392,70</b>	<b>161,08</b>	<b>98,73</b>
MC Praha - Kolovraty	Běžné výdaje	930,00	910,00	902,76	-20,00	97,07	99,20
	Kapitálové výdaje	0,00	0,00	0,00	0,00	*****	*****
	<b>CELKEM VÝDAJE</b>	<b>930,00</b>	<b>910,00</b>	<b>902,76</b>	<b>-20,00</b>	<b>97,07</b>	<b>99,20</b>
MC Praha - Královice	Běžné výdaje	280,00	337,90	249,25	0,00	89,02	73,76
	Kapitálové výdaje	0,00	0,00	0,00	0,00	*****	*****
	<b>CELKEM VÝDAJE</b>	<b>280,00</b>	<b>337,90</b>	<b>249,25</b>	<b>0,00</b>	<b>89,02</b>	<b>73,76</b>
MC Praha - Křeslice	Běžné výdaje	959,50	1 011,70	758,03	0,00	79,00	74,93
	Kapitálové výdaje	100,00	0,00	0,00	0,00	0,00	*****
	<b>CELKEM VÝDAJE</b>	<b>1 059,50</b>	<b>1 011,70</b>	<b>758,03</b>	<b>0,00</b>	<b>71,55</b>	<b>74,93</b>
MC Praha - Kunratice	Běžné výdaje	2 889,00	2 898,80	2 334,86	9,80	80,82	80,55
	Kapitálové výdaje	310,00	310,00	200,00	0,00	64,52	64,52
	<b>CELKEM VÝDAJE</b>	<b>3 199,00</b>	<b>3 208,80</b>	<b>2 534,86</b>	<b>9,80</b>	<b>79,24</b>	<b>79,00</b>
MC Praha - Libuš	Běžné výdaje	1 885,00	2 538,90	1 778,53	653,90	94,35	70,05
	Kapitálové výdaje	638,60	1 704,40	1 998,75	1 065,80	312,99	117,27
	<b>CELKEM VÝDAJE</b>	<b>2 523,60</b>	<b>4 243,30</b>	<b>3 777,28</b>	<b>1 719,70</b>	<b>149,68</b>	<b>89,02</b>
MC Praha - Lipence	Běžné výdaje	1 148,00	1 226,60	1 113,66	70,10	97,01	90,79
	Kapitálové výdaje	380,00	4 308,20	3 965,52	2 049,20	*****	92,05
	<b>CELKEM VÝDAJE</b>	<b>1 528,00</b>	<b>5 534,80</b>	<b>5 079,18</b>	<b>2 119,30</b>	<b>332,41</b>	<b>91,77</b>
MC Praha - Lochkov	Běžné výdaje	168,00	246,50	244,40	8,50	145,48	99,15
	Kapitálové výdaje	0,00	0,00	0,00	0,00	*****	*****
	<b>CELKEM VÝDAJE</b>	<b>168,00</b>	<b>246,50</b>	<b>244,40</b>	<b>8,50</b>	<b>145,48</b>	<b>99,15</b>
MC Praha - Lysolaje	Běžné výdaje	286,00	781,50	666,67	569,40	233,10	85,31

**BĚŽNÉ A KAPITÁLOVÉ VÝDAJE ČLENĚNÉ PODLE ORJ k 31.12.2013****Hlavní město Praha celkem - v tis. Kč****02 - Městská infrastruktura**

		Rozpočet schválený	Rozpočet upravený	Skutečnost	Úpravy rozpočtu	%plnění	%plnění
	Kapitálové výdaje	100,00	1 776,00	1 586,43	103,30	*****	89,33
	<b>CELKEM VÝDAJE</b>	<b>386,00</b>	<b>2 557,50</b>	<b>2 253,10</b>	<b>672,70</b>	<b>583,70</b>	<b>88,10</b>
MC Praha - Nebušice	Běžné výdaje	175,00	165,00	49,37	0,00	28,21	29,92
	Kapitálové výdaje	0,00	0,00	0,00	0,00	*****	*****
	<b>CELKEM VÝDAJE</b>	<b>175,00</b>	<b>165,00</b>	<b>49,37</b>	<b>0,00</b>	<b>28,21</b>	<b>29,92</b>
MC Praha - Nedvězí	Běžné výdaje	95,00	165,90	90,83	0,00	95,61	54,75
	Kapitálové výdaje	0,00	0,00	0,00	0,00	*****	*****
	<b>CELKEM VÝDAJE</b>	<b>95,00</b>	<b>165,90</b>	<b>90,83</b>	<b>0,00</b>	<b>95,61</b>	<b>54,75</b>
MC Praha - Petrovice	Běžné výdaje	3 278,00	2 583,00	2 522,06	-695,00	76,94	97,64
	Kapitálové výdaje	800,00	260,00	256,52	-540,00	32,07	98,66
	<b>CELKEM VÝDAJE</b>	<b>4 078,00</b>	<b>2 843,00</b>	<b>2 778,58</b>	<b>-1 235,00</b>	<b>68,14</b>	<b>97,73</b>
MC Praha-Přední Kopanina	Běžné výdaje	171,70	741,70	733,40	2,50	427,14	98,88
	Kapitálové výdaje	0,00	2 476,00	2 479,44	271,00	*****	100,14
	<b>CELKEM VÝDAJE</b>	<b>171,70</b>	<b>3 217,70</b>	<b>3 212,84</b>	<b>273,50</b>	<b>*****</b>	<b>99,85</b>
MC Praha - Řeporyje	Běžné výdaje	783,00	1 107,00	883,50	24,00	112,84	79,81
	Kapitálové výdaje	80,00	274,00	251,93	0,00	314,91	91,95
	<b>CELKEM VÝDAJE</b>	<b>863,00</b>	<b>1 381,00</b>	<b>1 135,43</b>	<b>24,00</b>	<b>131,57</b>	<b>82,22</b>
MC Praha - Satalice	Běžné výdaje	846,00	840,30	786,67	-20,20	92,99	93,62
	Kapitálové výdaje	0,00	1 267,30	1 267,25	167,30	*****	100,00
	<b>CELKEM VÝDAJE</b>	<b>846,00</b>	<b>2 107,60</b>	<b>2 053,92</b>	<b>147,10</b>	<b>242,78</b>	<b>97,45</b>
MC Praha - Slivenec	Běžné výdaje	1 171,00	1 172,40	1 086,64	-21,80	92,80	92,69
	Kapitálové výdaje	500,00	661,00	661,13	161,00	132,23	100,02
	<b>CELKEM VÝDAJE</b>	<b>1 671,00</b>	<b>1 833,40</b>	<b>1 747,77</b>	<b>139,20</b>	<b>104,59</b>	<b>95,33</b>
MC Praha - Suchdol	Běžné výdaje	1 400,00	1 070,30	1 068,16	0,00	76,30	99,80
	Kapitálové výdaje	0,00	44,70	44,65	0,00	*****	99,89

**BĚŽNÉ A KAPITÁLOVÉ VÝDAJE ČLENĚNÉ PODLE ORJ k 31.12.2013****Hlavní město Praha celkem - v tis. Kč****02 - Městská infrastruktura**

		Rozpočet schválený	Rozpočet upravený	Skutečnost	Úpravy rozpočtu	%plnění	%plnění
	<b>CELKEM VÝDAJE</b>	<b>1 400,00</b>	<b>1 115,00</b>	<b>1 112,81</b>	<b>0,00</b>	<b>79,49</b>	<b>99,80</b>
MC Praha - Seberov	Běžné výdaje	1 135,20	4 742,20	4 367,27	3 487,00	384,71	92,09
	Kapitálové výdaje	0,00	8 500,00	8 250,03	3 000,00	*****	97,06
	<b>CELKEM VÝDAJE</b>	<b>1 135,20</b>	<b>13 242,20</b>	<b>12 617,30</b>	<b>6 487,00</b>	<b>*****</b>	<b>95,28</b>
MC Praha - Štěrboholy	Běžné výdaje	3 318,30	4 176,80	4 102,66	296,80	123,64	98,22
	Kapitálové výdaje	252,00	252,00	61,71	0,00	24,49	24,49
	<b>CELKEM VÝDAJE</b>	<b>3 570,30</b>	<b>4 428,80</b>	<b>4 164,37</b>	<b>296,80</b>	<b>116,64</b>	<b>94,03</b>
MC Praha - Troja	Běžné výdaje	484,00	3 734,80	405,89	8,00	83,86	10,87
	Kapitálové výdaje	0,00	8 782,20	0,00	0,00	*****	0,00
	<b>CELKEM VÝDAJE</b>	<b>484,00</b>	<b>12 517,00</b>	<b>405,89</b>	<b>8,00</b>	<b>83,86</b>	<b>3,24</b>
MC Praha Ujezd u Průhonice	Běžné výdaje	395,00	415,00	412,74	20,00	104,49	99,46
	Kapitálové výdaje	0,00	0,00	0,00	0,00	*****	*****
	<b>CELKEM VÝDAJE</b>	<b>395,00</b>	<b>415,00</b>	<b>412,74</b>	<b>20,00</b>	<b>104,49</b>	<b>99,46</b>
MC Praha - Velká Chuchle	Běžné výdaje	235,00	246,00	229,83	-39,00	97,80	93,43
	Kapitálové výdaje	0,00	49,00	49,00	49,00	*****	100,00
	<b>CELKEM VÝDAJE</b>	<b>235,00</b>	<b>295,00</b>	<b>278,83</b>	<b>10,00</b>	<b>118,65</b>	<b>94,52</b>
MC Praha - Vinoř	Běžné výdaje	1 000,00	1 035,00	1 015,92	35,00	101,59	98,16
	Kapitálové výdaje	0,00	95,00	95,00	95,00	*****	100,00
	<b>CELKEM VÝDAJE</b>	<b>1 000,00</b>	<b>1 130,00</b>	<b>1 110,92</b>	<b>130,00</b>	<b>111,09</b>	<b>98,31</b>
MC Praha - Zbraslav	Běžné výdaje	2 115,00	2 490,50	1 991,76	585,50	94,17	79,97
	Kapitálové výdaje	0,00	451,50	444,85	66,50	*****	98,53
	<b>CELKEM VÝDAJE</b>	<b>2 115,00</b>	<b>2 942,00</b>	<b>2 436,61</b>	<b>652,00</b>	<b>115,21</b>	<b>82,82</b>
MC Praha - Zličín	Běžné výdaje	5 040,00	5 953,20	5 290,55	0,00	104,97	88,87
	Kapitálové výdaje	500,00	797,00	687,81	0,00	137,56	86,30
	<b>CELKEM VÝDAJE</b>	<b>5 540,00</b>	<b>6 750,20</b>	<b>5 978,36</b>	<b>0,00</b>	<b>107,91</b>	<b>88,57</b>

**BĚŽNÉ A KAPITÁLOVÉ VÝDAJE ČLENĚNÉ PODLE ORJ k 31.12.2013**  
**Hlavní město Praha celkem - v tis. Kč**

**02 - Městská infrastruktura**

		Rozpočet schválený	Rozpočet upravený	Skutečnost	Úpravy rozpočtu	%plnění	%plnění
<b>HMP-MČ celkem:</b>		<b>1 440 566,80</b>	<b>1 772 408,70</b>	<b>1 404 878,70</b>	<b>-13 801,00</b>	<b>97,52</b>	<b>79,26</b>
<b>H.M. PRAHA celkem:</b>		<b>3 813 535,20</b>	<b>4 499 726,20</b>	<b>3 907 406,45</b>	<b>73 628,70</b>	<b>102,46</b>	<b>86,84</b>



**BĚŽNÉ A KAPITÁLOVÉ VÝDAJE ČLENĚNÉ PODLE ORJ k 31.12.2013**  
**Hlavní město Praha celkem - v tis. Kč**

**03 - Doprava**

		Rozpočet schválený 2013	Rozpočet upravený k 31.12.2013	Skutečnost k 31.12.2013	Úpravy rozpočtu 1.10.-31.12.2013	%plnění k SR	%plnění k RU
MHMP vlastní	Běžné výdaje	13 610 786,70	14 631 033,60	14 563 455,88	390 927,10	107,00	99,54
	Kapitálové výdaje	6 378 929,80	9 098 280,30	7 951 285,53	-3 634 089,50	124,65	87,39
	<b>CELKEM VÝDAJE</b>	<b>19 989 716,50</b>	<b>23 729 313,90</b>	<b>22 514 741,41</b>	<b>-3 243 162,40</b>	<b>112,63</b>	<b>94,88</b>
Městská část Praha 1	Běžné výdaje	22 200,00	27 844,00	27 466,31	2 100,00	123,72	98,64
	Kapitálové výdaje	16 552,00	18 518,00	12 357,64	150,00	74,66	66,73
	<b>CELKEM VÝDAJE</b>	<b>38 752,00</b>	<b>46 362,00</b>	<b>39 823,95</b>	<b>2 250,00</b>	<b>102,77</b>	<b>85,90</b>
Městská část Praha 2	Běžné výdaje	78,00	578,00	500,00	500,00	641,03	86,51
	Kapitálové výdaje	0,00	0,00	0,00	0,00	*****	*****
	<b>CELKEM VÝDAJE</b>	<b>78,00</b>	<b>578,00</b>	<b>500,00</b>	<b>500,00</b>	<b>641,03</b>	<b>86,51</b>
Městská část Praha 3	Běžné výdaje	560,00	560,00	64,15	0,00	11,46	11,46
	Kapitálové výdaje	2 000,00	2 000,00	0,00	0,00	0,00	0,00
	<b>CELKEM VÝDAJE</b>	<b>2 560,00</b>	<b>2 560,00</b>	<b>64,15</b>	<b>0,00</b>	<b>2,51</b>	<b>2,51</b>
MC Praha 4	Běžné výdaje	5 520,00	11 742,00	11 741,14	1 457,30	212,70	99,99
	Kapitálové výdaje	9 070,00	11 171,80	5 398,94	2 101,80	59,53	48,33
	<b>CELKEM VÝDAJE</b>	<b>14 590,00</b>	<b>22 913,80</b>	<b>17 140,08</b>	<b>3 559,10</b>	<b>117,48</b>	<b>74,80</b>
Městská část Praha 5	Běžné výdaje	10 550,00	5 307,00	3 939,61	300,00	37,34	74,23
	Kapitálové výdaje	0,00	156,10	0,00	156,10	*****	0,00
	<b>CELKEM VÝDAJE</b>	<b>10 550,00</b>	<b>5 463,10</b>	<b>3 939,61</b>	<b>456,10</b>	<b>37,34</b>	<b>72,11</b>
Městská část Praha 6	Běžné výdaje	96 963,00	68 804,00	63 325,49	12 454,00	65,31	92,04
	Kapitálové výdaje	200,00	320,00	307,10	-3 990,00	153,55	95,97
	<b>CELKEM VÝDAJE</b>	<b>97 163,00</b>	<b>69 124,00</b>	<b>63 632,59</b>	<b>8 464,00</b>	<b>65,49</b>	<b>92,06</b>
Městská část Praha 7	Běžné výdaje	20 935,30	21 509,80	21 402,60	0,00	102,23	99,50
	Kapitálové výdaje	7 607,00	3 107,00	346,06	0,00	4,55	11,14
	<b>CELKEM VÝDAJE</b>	<b>28 542,30</b>	<b>24 616,80</b>	<b>21 748,66</b>	<b>0,00</b>	<b>76,20</b>	<b>88,35</b>

**BĚŽNÉ A KAPITÁLOVÉ VÝDAJE ČLENĚNÉ PODLE ORJ k 31.12.2013****Hlavní město Praha celkem - v tis. Kč****03 - Doprava**

		Rozpočet schválený	Rozpočet upravený	Skutečnost	Úpravy rozpočtu	%plnění	%plnění
Městská část Praha 8	Běžné výdaje	18 520,00	13 752,00	9 885,91	-38 947,30	53,38	71,89
	Kapitálové výdaje	21 500,00	0,00	0,00	-242,70	0,00	*****
	<b>CELKEM VÝDAJE</b>	<b>40 020,00</b>	<b>13 752,00</b>	<b>9 885,91</b>	<b>-39 190,00</b>	<b>24,70</b>	<b>71,89</b>
Městská část Praha 9	Běžné výdaje	2 450,00	7 172,10	6 910,28	2 320,00	282,05	96,35
	Kapitálové výdaje	9 100,00	12 730,00	11 138,32	-543,00	122,40	87,50
	<b>CELKEM VÝDAJE</b>	<b>11 550,00</b>	<b>19 902,10</b>	<b>18 048,60</b>	<b>1 777,00</b>	<b>156,26</b>	<b>90,69</b>
UMČ Praha 10	Běžné výdaje	25 100,00	330,00	99,16	230,00	0,40	30,05
	Kapitálové výdaje	47 100,00	9 288,00	3 369,32	-812,00	7,15	36,28
	<b>CELKEM VÝDAJE</b>	<b>72 200,00</b>	<b>9 618,00</b>	<b>3 468,48</b>	<b>-582,00</b>	<b>4,80</b>	<b>36,06</b>
MČ Praha 11	Běžné výdaje	8 482,00	8 288,00	8 054,92	-290,00	94,96	97,19
	Kapitálové výdaje	4 828,00	1 081,00	580,80	-3 247,00	12,03	53,73
	<b>CELKEM VÝDAJE</b>	<b>13 310,00</b>	<b>9 369,00</b>	<b>8 635,72</b>	<b>-3 537,00</b>	<b>64,88</b>	<b>92,17</b>
Městská část Praha 12	Běžné výdaje	6 275,00	8 818,00	5 661,37	2 543,00	90,22	64,20
	Kapitálové výdaje	0,00	0,10	0,00	0,10	*****	0,00
	<b>CELKEM VÝDAJE</b>	<b>6 275,00</b>	<b>8 818,10</b>	<b>5 661,37</b>	<b>2 543,10</b>	<b>90,22</b>	<b>64,20</b>
Městská část Praha 13	Běžné výdaje	6 894,60	7 563,00	6 326,78	154,00	91,76	83,65
	Kapitálové výdaje	0,00	58 156,50	48 775,80	-4,00	*****	83,87
	<b>CELKEM VÝDAJE</b>	<b>6 894,60</b>	<b>65 719,50</b>	<b>55 102,58</b>	<b>150,00</b>	<b>799,21</b>	<b>83,85</b>
Městská část Praha 14	Běžné výdaje	7 200,00	5 735,40	5 618,20	-1 581,60	78,03	97,96
	Kapitálové výdaje	0,00	269,30	268,74	-200,70	*****	99,79
	<b>CELKEM VÝDAJE</b>	<b>7 200,00</b>	<b>6 004,70</b>	<b>5 886,94</b>	<b>-1 782,30</b>	<b>81,76</b>	<b>98,04</b>
Městská část Praha 15	Běžné výdaje	4 435,00	5 488,00	3 081,57	553,00	69,48	56,15
	Kapitálové výdaje	64 732,00	68 195,00	26 447,60	-3 354,00	40,86	38,78
	<b>CELKEM VÝDAJE</b>	<b>69 167,00</b>	<b>73 683,00</b>	<b>29 529,17</b>	<b>-2 801,00</b>	<b>42,69</b>	<b>40,08</b>
Městská část Praha 16	Běžné výdaje	900,00	1 370,40	1 894,35	446,40	210,48	138,23

**BĚŽNÉ A KAPITÁLOVÉ VÝDAJE ČLENĚNÉ PODLE ORJ k 31.12.2013****Hlavní město Praha celkem - v tis. Kč****03 - Doprava**

		Rozpočet schválený	Rozpočet upravený	Skutečnost	Úpravy rozpočtu	%plnění	%plnění
	Kapitálové výdaje	650,00	1 502,00	990,92	-238,00	152,45	65,97
	<b>CELKEM VÝDAJE</b>	<b>1 550,00</b>	<b>2 872,40</b>	<b>2 885,27</b>	<b>208,40</b>	<b>186,15</b>	<b>100,45</b>
MC Praha 17	Běžné výdaje	8 203,00	9 643,00	5 529,12	1 000,00	67,40	57,34
	Kapitálové výdaje	12 042,00	9 579,10	2 694,29	-2 239,00	22,37	28,13
	<b>CELKEM VÝDAJE</b>	<b>20 245,00</b>	<b>19 222,10</b>	<b>8 223,41</b>	<b>-1 239,00</b>	<b>40,62</b>	<b>42,78</b>
MC Praha 18	Běžné výdaje	8 480,00	8 309,00	6 746,94	-871,00	79,56	81,20
	Kapitálové výdaje	2 050,00	1 889,60	480,88	1,00	23,46	25,45
	<b>CELKEM VÝDAJE</b>	<b>10 530,00</b>	<b>10 198,60</b>	<b>7 227,82</b>	<b>-870,00</b>	<b>68,64</b>	<b>70,87</b>
Městská část Praha 19	Běžné výdaje	1 180,00	1 195,10	1 136,38	15,10	96,30	95,09
	Kapitálové výdaje	200,00	366,90	339,26	166,90	169,63	92,47
	<b>CELKEM VÝDAJE</b>	<b>1 380,00</b>	<b>1 562,00</b>	<b>1 475,64</b>	<b>182,00</b>	<b>106,93</b>	<b>94,47</b>
Městská část Praha 20	Běžné výdaje	6 660,00	6 653,40	5 595,28	30,00	84,01	84,10
	Kapitálové výdaje	0,00	3 625,00	0,00	0,00	*****	0,00
	<b>CELKEM VÝDAJE</b>	<b>6 660,00</b>	<b>10 278,40</b>	<b>5 595,28</b>	<b>30,00</b>	<b>84,01</b>	<b>54,44</b>
Městská část Praha 21	Běžné výdaje	2 700,00	9 420,40	5 707,84	4 440,40	211,40	60,59
	Kapitálové výdaje	2 534,00	559,60	288,44	-1 974,40	11,38	51,54
	<b>CELKEM VÝDAJE</b>	<b>5 234,00</b>	<b>9 980,00</b>	<b>5 996,28</b>	<b>2 466,00</b>	<b>114,56</b>	<b>60,08</b>
MC Praha 22	Běžné výdaje	1 005,60	1 228,30	1 188,37	85,00	118,18	96,75
	Kapitálové výdaje	900,60	383,80	294,22	-516,80	32,67	76,66
	<b>CELKEM VÝDAJE</b>	<b>1 906,20</b>	<b>1 612,10</b>	<b>1 482,59</b>	<b>-431,80</b>	<b>77,78</b>	<b>91,97</b>
MC Praha - Běchovice	Běžné výdaje	0,00	0,00	0,00	0,00	*****	*****
	Kapitálové výdaje	0,00	0,00	0,00	0,00	*****	*****
	<b>CELKEM VÝDAJE</b>	<b>0,00</b>	<b>0,00</b>	<b>0,00</b>	<b>0,00</b>	<b>*****</b>	<b>*****</b>
MC Praha - Benice	Běžné výdaje	80,00	110,00	100,39	0,00	125,49	91,26
	Kapitálové výdaje	0,00	0,00	0,00	0,00	*****	*****

**BĚŽNÉ A KAPITÁLOVÉ VÝDAJE ČLENĚNÉ PODLE ORJ k 31.12.2013**  
**Hlavní město Praha celkem - v tis. Kč**

**03 - Doprava**

		Rozpočet schválený	Rozpočet upravený	Skutečnost	Úpravy rozpočtu	%plnění	%plnění
	<b>CELKEM VÝDAJE</b>	<b>80,00</b>	<b>110,00</b>	<b>100,39</b>	<b>0,00</b>	<b>125,49</b>	<b>91,26</b>
MC Praha - Březiněves	Běžné výdaje	410,00	360,00	332,07	0,00	80,99	92,24
	Kapitálové výdaje	0,00	0,00	0,00	0,00	*****	*****
	<b>CELKEM VÝDAJE</b>	<b>410,00</b>	<b>360,00</b>	<b>332,07</b>	<b>0,00</b>	<b>80,99</b>	<b>92,24</b>
MC Praha - Čakovice	Běžné výdaje	870,00	870,00	532,12	0,00	61,16	61,16
	Kapitálové výdaje	6 000,00	6 890,00	21,30	-110,00	0,36	0,31
	<b>CELKEM VÝDAJE</b>	<b>6 870,00</b>	<b>7 760,00</b>	<b>553,42</b>	<b>-110,00</b>	<b>8,06</b>	<b>7,13</b>
MC Praha - Dáblice	Běžné výdaje	1 402,00	1 862,00	1 011,86	0,00	72,17	54,34
	Kapitálové výdaje	200,00	140,00	125,12	0,00	62,56	89,37
	<b>CELKEM VÝDAJE</b>	<b>1 602,00</b>	<b>2 002,00</b>	<b>1 136,98</b>	<b>0,00</b>	<b>70,97</b>	<b>56,79</b>
MC Praha - Dolní Chabry	Běžné výdaje	350,00	550,00	342,35	0,00	97,81	62,25
	Kapitálové výdaje	0,00	0,00	0,00	0,00	*****	*****
	<b>CELKEM VÝDAJE</b>	<b>350,00</b>	<b>550,00</b>	<b>342,35</b>	<b>0,00</b>	<b>97,81</b>	<b>62,25</b>
MC Praha Dolní Měcholupy	Běžné výdaje	640,00	640,00	535,25	0,00	83,63	83,63
	Kapitálové výdaje	0,00	0,00	0,00	0,00	*****	*****
	<b>CELKEM VÝDAJE</b>	<b>640,00</b>	<b>640,00</b>	<b>535,25</b>	<b>0,00</b>	<b>83,63</b>	<b>83,63</b>
MC Praha Dolní Počernice	Běžné výdaje	356,00	1 001,10	603,78	-284,00	169,60	60,31
	Kapitálové výdaje	240,00	404,70	235,72	43,70	98,22	58,25
	<b>CELKEM VÝDAJE</b>	<b>596,00</b>	<b>1 405,80</b>	<b>839,50</b>	<b>-240,30</b>	<b>140,86</b>	<b>59,72</b>
MC Praha - Dubeč	Běžné výdaje	725,00	725,00	369,26	0,00	50,93	50,93
	Kapitálové výdaje	0,00	0,00	0,00	0,00	*****	*****
	<b>CELKEM VÝDAJE</b>	<b>725,00</b>	<b>725,00</b>	<b>369,26</b>	<b>0,00</b>	<b>50,93</b>	<b>50,93</b>
MC Praha - Klánovice	Běžné výdaje	1 000,00	1 838,90	1 719,25	633,00	171,93	93,49
	Kapitálové výdaje	0,00	0,00	0,00	0,00	*****	*****
	<b>CELKEM VÝDAJE</b>	<b>1 000,00</b>	<b>1 838,90</b>	<b>1 719,25</b>	<b>633,00</b>	<b>171,93</b>	<b>93,49</b>

**BĚŽNÉ A KAPITÁLOVÉ VÝDAJE ČLENĚNÉ PODLE ORJ k 31.12.2013**  
**Hlavní město Praha celkem - v tis. Kč**

**03 - Doprava**

		Rozpočet schválený	Rozpočet upravený	Skutečnost	Úpravy rozpočtu	%plnění	%plnění
MC Praha - Koloděje	Běžné výdaje	10,00	123,50	118,14	106,00	*****	95,66
	Kapitálové výdaje	0,00	0,00	0,00	0,00	*****	*****
	<b>CELKEM VÝDAJE</b>	<b>10,00</b>	<b>123,50</b>	<b>118,14</b>	<b>106,00</b>	<b>*****</b>	<b>95,66</b>
MC Praha - Kolovraty	Běžné výdaje	700,00	700,00	696,86	0,00	99,55	99,55
	Kapitálové výdaje	0,00	0,00	0,00	0,00	*****	*****
	<b>CELKEM VÝDAJE</b>	<b>700,00</b>	<b>700,00</b>	<b>696,86</b>	<b>0,00</b>	<b>99,55</b>	<b>99,55</b>
MC Praha - Královice	Běžné výdaje	105,00	105,00	90,44	0,00	86,13	86,13
	Kapitálové výdaje	0,00	0,00	0,00	0,00	*****	*****
	<b>CELKEM VÝDAJE</b>	<b>105,00</b>	<b>105,00</b>	<b>90,44</b>	<b>0,00</b>	<b>86,13</b>	<b>86,13</b>
MC Praha - Křeslice	Běžné výdaje	300,00	300,00	148,28	0,00	49,43	49,43
	Kapitálové výdaje	1 250,00	1 250,00	15,96	0,00	1,28	1,28
	<b>CELKEM VÝDAJE</b>	<b>1 550,00</b>	<b>1 550,00</b>	<b>164,24</b>	<b>0,00</b>	<b>10,60</b>	<b>10,60</b>
MC Praha - Kunratice	Běžné výdaje	4 098,00	12 952,30	10 608,45	392,40	258,87	81,90
	Kapitálové výdaje	60,00	135,00	76,94	0,00	128,23	56,99
	<b>CELKEM VÝDAJE</b>	<b>4 158,00</b>	<b>13 087,30</b>	<b>10 685,39</b>	<b>392,40</b>	<b>256,98</b>	<b>81,65</b>
MC Praha - Libuš	Běžné výdaje	750,00	530,00	501,65	-220,00	66,89	94,65
	Kapitálové výdaje	20,00	280,00	257,15	260,00	*****	91,84
	<b>CELKEM VÝDAJE</b>	<b>770,00</b>	<b>810,00</b>	<b>758,80</b>	<b>40,00</b>	<b>98,55</b>	<b>93,68</b>
MC Praha - Lipence	Běžné výdaje	230,00	200,80	45,64	-50,20	19,84	22,73
	Kapitálové výdaje	0,00	0,00	0,00	0,00	*****	*****
	<b>CELKEM VÝDAJE</b>	<b>230,00</b>	<b>200,80</b>	<b>45,64</b>	<b>-50,20</b>	<b>19,84</b>	<b>22,73</b>
MC Praha - Lochkov	Běžné výdaje	45,00	69,80	69,08	-1,20	153,51	98,97
	Kapitálové výdaje	0,00	0,00	0,00	0,00	*****	*****
	<b>CELKEM VÝDAJE</b>	<b>45,00</b>	<b>69,80</b>	<b>69,08</b>	<b>-1,20</b>	<b>153,51</b>	<b>98,97</b>
MC Praha - Lysolaje	Běžné výdaje	1 048,00	1 061,70	1 060,63	0,80	101,21	99,90

**BĚŽNÉ A KAPITÁLOVÉ VÝDAJE ČLENĚNÉ PODLE ORJ k 31.12.2013**  
**Hlavní město Praha celkem - v tis. Kč**

**03 - Doprava**

		Rozpočet schválený	Rozpočet upravený	Skutečnost	Úpravy rozpočtu	%plnění	%plnění
	Kapitálové výdaje	0,00	81,90	81,86	81,90	*****	99,95
	<b>CELKEM VÝDAJE</b>	<b>1 048,00</b>	<b>1 143,60</b>	<b>1 142,49</b>	<b>82,70</b>	<b>109,02</b>	<b>99,90</b>
MC Praha - Nebušice	Běžné výdaje	1 191,00	1 320,60	941,08	129,60	79,02	71,26
	Kapitálové výdaje	574,00	4 637,00	3 852,76	3 730,40	671,21	83,09
	<b>CELKEM VÝDAJE</b>	<b>1 765,00</b>	<b>5 957,60</b>	<b>4 793,84</b>	<b>3 860,00</b>	<b>271,61</b>	<b>80,47</b>
MC Praha - Nedvězí	Běžné výdaje	70,00	110,00	78,16	0,00	111,66	71,05
	Kapitálové výdaje	0,00	0,00	0,00	0,00	*****	*****
	<b>CELKEM VÝDAJE</b>	<b>70,00</b>	<b>110,00</b>	<b>78,16</b>	<b>0,00</b>	<b>111,66</b>	<b>71,05</b>
MC Praha - Petrovice	Běžné výdaje	1 900,00	1 501,00	1 114,30	-399,00	58,65	74,24
	Kapitálové výdaje	70,00	1 268,40	1 020,71	398,40	*****	80,47
	<b>CELKEM VÝDAJE</b>	<b>1 970,00</b>	<b>2 769,40</b>	<b>2 135,01</b>	<b>-0,60</b>	<b>108,38</b>	<b>77,09</b>
MC Praha-Přední Kopanina	Běžné výdaje	140,00	456,90	436,66	75,60	311,90	95,57
	Kapitálové výdaje	0,00	713,60	656,94	0,00	*****	92,06
	<b>CELKEM VÝDAJE</b>	<b>140,00</b>	<b>1 170,50</b>	<b>1 093,60</b>	<b>75,60</b>	<b>781,14</b>	<b>93,43</b>
MC Praha - Řeporyje	Běžné výdaje	1 443,00	1 443,00	1 088,58	0,00	75,44	75,44
	Kapitálové výdaje	0,00	0,00	0,00	0,00	*****	*****
	<b>CELKEM VÝDAJE</b>	<b>1 443,00</b>	<b>1 443,00</b>	<b>1 088,58</b>	<b>0,00</b>	<b>75,44</b>	<b>75,44</b>
MC Praha - Satalice	Běžné výdaje	200,00	207,00	183,41	0,00	91,71	88,60
	Kapitálové výdaje	0,00	64,70	64,63	0,00	*****	99,89
	<b>CELKEM VÝDAJE</b>	<b>200,00</b>	<b>271,70</b>	<b>248,04</b>	<b>0,00</b>	<b>124,02</b>	<b>91,29</b>
MC Praha - Slivenec	Běžné výdaje	1 252,00	2 174,00	1 765,00	337,50	140,97	81,19
	Kapitálové výdaje	0,00	62,00	63,58	62,00	*****	102,55
	<b>CELKEM VÝDAJE</b>	<b>1 252,00</b>	<b>2 236,00</b>	<b>1 828,58</b>	<b>399,50</b>	<b>146,05</b>	<b>81,78</b>
MC Praha - Suchdol	Běžné výdaje	1 793,00	2 203,00	2 287,82	90,00	127,60	103,85
	Kapitálové výdaje	0,00	0,00	0,00	0,00	*****	*****

**BĚŽNÉ A KAPITÁLOVÉ VÝDAJE ČLENĚNÉ PODLE ORJ k 31.12.2013**  
**Hlavní město Praha celkem - v tis. Kč**

**03 - Doprava**

		Rozpočet schválený	Rozpočet upravený	Skutečnost	Úpravy rozpočtu	%plnění	%plnění
	<b>CELKEM VÝDAJE</b>	<b>1 793,00</b>	<b>2 203,00</b>	<b>2 287,82</b>	<b>90,00</b>	<b>127,60</b>	<b>103,85</b>
MC Praha - Seberov	Běžné výdaje	3 812,00	812,00	323,20	-3 000,00	8,48	39,80
	Kapitálové výdaje	300,00	372,60	147,96	72,60	49,32	39,71
	<b>CELKEM VÝDAJE</b>	<b>4 112,00</b>	<b>1 184,60</b>	<b>471,16</b>	<b>-2 927,40</b>	<b>11,46</b>	<b>39,77</b>
MC Praha - Štěrboholy	Běžné výdaje	0,00	0,00	0,00	0,00	*****	*****
	Kapitálové výdaje	0,00	0,00	0,00	0,00	*****	*****
	<b>CELKEM VÝDAJE</b>	<b>0,00</b>	<b>0,00</b>	<b>0,00</b>	<b>0,00</b>	<b>*****</b>	<b>*****</b>
MC Praha - Troja	Běžné výdaje	0,00	0,00	0,00	0,00	*****	*****
	Kapitálové výdaje	0,00	0,00	0,00	0,00	*****	*****
	<b>CELKEM VÝDAJE</b>	<b>0,00</b>	<b>0,00</b>	<b>0,00</b>	<b>0,00</b>	<b>*****</b>	<b>*****</b>
MC Praha Ujezd u Průhonic	Běžné výdaje	0,00	0,00	0,00	0,00	*****	*****
	Kapitálové výdaje	0,00	0,00	0,00	0,00	*****	*****
	<b>CELKEM VÝDAJE</b>	<b>0,00</b>	<b>0,00</b>	<b>0,00</b>	<b>0,00</b>	<b>*****</b>	<b>*****</b>
MC Praha - Velká Chuchle	Běžné výdaje	1 975,00	2 688,90	2 632,39	115,00	133,29	97,90
	Kapitálové výdaje	350,00	240,50	141,13	110,50	40,32	58,68
	<b>CELKEM VÝDAJE</b>	<b>2 325,00</b>	<b>2 929,40</b>	<b>2 773,52</b>	<b>225,50</b>	<b>119,29</b>	<b>94,68</b>
MC Praha - Vinoř	Běžné výdaje	700,00	241,00	235,11	-59,00	33,59	97,56
	Kapitálové výdaje	250,00	250,00	86,02	0,00	34,41	34,41
	<b>CELKEM VÝDAJE</b>	<b>950,00</b>	<b>491,00</b>	<b>321,13</b>	<b>-59,00</b>	<b>33,80</b>	<b>65,40</b>
MC Praha - Zbraslav	Běžné výdaje	4 700,00	5 560,00	5 127,65	860,00	109,10	92,22
	Kapitálové výdaje	150,00	150,00	0,00	0,00	0,00	0,00
	<b>CELKEM VÝDAJE</b>	<b>4 850,00</b>	<b>5 710,00</b>	<b>5 127,65</b>	<b>860,00</b>	<b>105,72</b>	<b>89,80</b>
MC Praha - Zličín	Běžné výdaje	720,00	720,00	237,62	0,00	33,00	33,00
	Kapitálové výdaje	1 570,00	1 478,00	955,51	-92,00	60,86	64,65
	<b>CELKEM VÝDAJE</b>	<b>2 290,00</b>	<b>2 198,00</b>	<b>1 193,13</b>	<b>-92,00</b>	<b>52,10</b>	<b>54,28</b>

**BĚŽNÉ A KAPITÁLOVÉ VÝDAJE ČLENĚNÉ PODLE ORJ k 31.12.2013**  
**Hlavní město Praha celkem - v tis. Kč**

**03 - Doprava**

		Rozpočet schválený	Rozpočet upravený	Skutečnost	Úpravy rozpočtu	%plnění	%plnění
<b>HMP-MČ celkem:</b>		510 406,10	496 065,60	359 093,87	-24 563,40	70,35	72,39
<b>H.M. PRAHA celkem:</b>		20 500 122,60	24 225 379,50	22 873 835,28	-3 267 725,80	111,58	94,42



**BĚŽNÉ A KAPITÁLOVÉ VÝDAJE ČLENĚNÉ PODLE ORJ k 31.12.2013**

Hlavní město Praha celkem - v tis. Kč

**04 - Školství, mládež a sport**

		Rozpočet schválený 2013	Rozpočet upravený k 31.12.2013	Skutečnost k 31.12.2013	Úpravy rozpočtu 1.10.-31.12.2013	%plnění k SR	%plnění k RU
MHMP vlastní	Běžné výdaje	9 445 501,80	11 144 977,40	11 120 462,96	319 758,30	117,73	99,78
	Kapitálové výdaje	308 325,10	317 961,80	293 642,32	-37 639,30	95,24	92,35
	<b>CELKEM VÝDAJE</b>	<b>9 753 826,90</b>	<b>11 462 939,20</b>	<b>11 414 105,28</b>	<b>282 119,00</b>	<b>117,02</b>	<b>99,57</b>
Městská část Praha 1	Běžné výdaje	92 559,00	118 338,00	96 135,85	8 370,80	103,86	81,24
	Kapitálové výdaje	17 341,00	10 967,80	9 577,93	-63,20	55,23	87,33
	<b>CELKEM VÝDAJE</b>	<b>109 900,00</b>	<b>129 305,80</b>	<b>105 713,78</b>	<b>8 307,60</b>	<b>96,19</b>	<b>81,75</b>
Městská část Praha 2	Běžné výdaje	75 566,00	97 562,50	86 270,91	9 192,10	114,17	88,43
	Kapitálové výdaje	13 250,00	13 603,50	13 557,49	353,50	102,32	99,66
	<b>CELKEM VÝDAJE</b>	<b>88 816,00</b>	<b>111 166,00</b>	<b>99 828,40</b>	<b>9 545,60</b>	<b>112,40</b>	<b>89,80</b>
Městská část Praha 3	Běžné výdaje	77 242,70	129 526,30	128 056,90	16 811,40	165,79	98,87
	Kapitálové výdaje	137 500,00	113 350,70	31 673,08	-21 728,30	23,03	27,94
	<b>CELKEM VÝDAJE</b>	<b>214 742,70</b>	<b>242 877,00</b>	<b>159 729,98</b>	<b>-4 916,90</b>	<b>74,38</b>	<b>65,77</b>
MC Praha 4	Běžné výdaje	138 630,80	169 594,10	163 789,02	5 349,60	118,15	96,58
	Kapitálové výdaje	30 943,00	44 058,60	31 900,70	-799,40	103,10	72,41
	<b>CELKEM VÝDAJE</b>	<b>169 573,80</b>	<b>213 652,70</b>	<b>195 689,72</b>	<b>4 550,20</b>	<b>115,40</b>	<b>91,59</b>
Městská část Praha 5	Běžné výdaje	113 443,00	149 853,40	139 899,24	7 665,90	123,32	93,36
	Kapitálové výdaje	48 572,00	103 355,50	80 057,00	-7 003,60	164,82	77,46
	<b>CELKEM VÝDAJE</b>	<b>162 015,00</b>	<b>253 208,90</b>	<b>219 956,24</b>	<b>662,30</b>	<b>135,76</b>	<b>86,87</b>
Městská část Praha 6	Běžné výdaje	127 340,00	162 253,40	159 635,20	10 455,00	125,36	98,39
	Kapitálové výdaje	59 663,00	63 659,50	59 310,72	1 063,70	99,41	93,17
	<b>CELKEM VÝDAJE</b>	<b>187 003,00</b>	<b>225 912,90</b>	<b>218 945,92</b>	<b>11 518,70</b>	<b>117,08</b>	<b>96,92</b>
Městská část Praha 7	Běžné výdaje	43 713,80	69 761,50	51 455,95	12 141,30	117,71	73,76
	Kapitálové výdaje	44 232,30	68 982,10	55 633,68	5 313,20	125,78	80,65
	<b>CELKEM VÝDAJE</b>	<b>87 946,10</b>	<b>138 743,60</b>	<b>107 089,63</b>	<b>17 454,50</b>	<b>121,77</b>	<b>77,19</b>

**BĚŽNÉ A KAPITÁLOVÉ VÝDAJE ČLENĚNÉ PODLE ORJ k 31.12.2013****Hlavní město Praha celkem - v tis. Kč****04 - Školství, mládež a sport**

		Rozpočet schválený	Rozpočet upravený	Skutečnost	Úpravy rozpočtu	%plnění	%plnění
Městská část Praha 8	Běžné výdaje	183 388,00	239 906,20	218 572,41	27 907,60	119,19	91,11
	Kapitálové výdaje	356 408,00	268 179,00	140 049,41	-5 994,00	39,29	52,22
	<b>CELKEM VÝDAJE</b>	<b>539 796,00</b>	<b>508 085,20</b>	<b>358 621,82</b>	<b>21 913,60</b>	<b>66,44</b>	<b>70,58</b>
Městská část Praha 9	Běžné výdaje	53 949,50	67 840,20	67 241,96	872,50	124,64	99,12
	Kapitálové výdaje	73 900,00	76 371,80	68 951,64	285,00	93,30	90,28
	<b>CELKEM VÝDAJE</b>	<b>127 849,50</b>	<b>144 212,00</b>	<b>136 193,60</b>	<b>1 157,50</b>	<b>106,53</b>	<b>94,44</b>
UMČ Praha 10	Běžné výdaje	165 010,00	205 457,00	184 134,67	35 269,40	111,59	89,62
	Kapitálové výdaje	320 630,00	361 444,10	142 626,23	13 440,10	44,48	39,46
	<b>CELKEM VÝDAJE</b>	<b>485 640,00</b>	<b>566 901,10</b>	<b>326 760,90</b>	<b>48 709,50</b>	<b>67,28</b>	<b>57,64</b>
MČ Praha 11	Běžné výdaje	117 006,00	116 574,50	110 978,76	8 652,20	94,85	95,20
	Kapitálové výdaje	334 489,00	459 348,50	454 143,31	-1 643,50	135,77	98,87
	<b>CELKEM VÝDAJE</b>	<b>451 495,00</b>	<b>575 923,00</b>	<b>565 122,07</b>	<b>7 008,70</b>	<b>125,17</b>	<b>98,12</b>
Městská část Praha 12	Běžné výdaje	83 454,00	96 060,90	91 000,55	3 966,60	109,04	94,73
	Kapitálové výdaje	700,00	16 282,30	10 740,14	450,00	*****	65,96
	<b>CELKEM VÝDAJE</b>	<b>84 154,00</b>	<b>112 343,20</b>	<b>101 740,69</b>	<b>4 416,60</b>	<b>120,90</b>	<b>90,56</b>
Městská část Praha 13	Běžné výdaje	66 324,80	98 373,70	90 296,02	4 875,40	136,14	91,79
	Kapitálové výdaje	15 926,80	134 282,00	113 730,59	33 447,30	714,08	84,70
	<b>CELKEM VÝDAJE</b>	<b>82 251,60</b>	<b>232 655,70</b>	<b>204 026,61</b>	<b>38 322,70</b>	<b>248,05</b>	<b>87,69</b>
Městská část Praha 14	Běžné výdaje	51 556,40	60 220,00	53 729,19	5 958,50	104,21	89,22
	Kapitálové výdaje	56 870,00	60 424,20	60 386,04	-743,80	106,18	99,94
	<b>CELKEM VÝDAJE</b>	<b>108 426,40</b>	<b>120 644,20</b>	<b>114 115,23</b>	<b>5 214,70</b>	<b>105,25</b>	<b>94,59</b>
Městská část Praha 15	Běžné výdaje	54 162,00	62 263,00	60 925,40	4 818,10	112,49	97,85
	Kapitálové výdaje	70 068,00	108 104,00	66 802,88	13 340,00	95,34	61,80
	<b>CELKEM VÝDAJE</b>	<b>124 230,00</b>	<b>170 367,00</b>	<b>127 728,28</b>	<b>18 158,10</b>	<b>102,82</b>	<b>74,97</b>
Městská část Praha 16	Běžné výdaje	7 582,00	9 641,10	9 305,95	662,00	122,74	96,52

**BĚŽNÉ A KAPITÁLOVÉ VÝDAJE ČLENĚNÉ PODLE ORJ k 31.12.2013**

Hlavní město Praha celkem - v tis. Kč

**04 - Školství, mládež a sport**

		Rozpočet schválený	Rozpočet upravený	Skutečnost	Úpravy rozpočtu	%plnění	%plnění
	Kapitálové výdaje	0,00	1 908,50	2 648,70	180,50	*****	138,78
	<b>CELKEM VÝDAJE</b>	<b>7 582,00</b>	<b>11 549,60</b>	<b>11 954,65</b>	<b>842,50</b>	<b>157,67</b>	<b>103,51</b>
MC Praha 17	Běžné výdaje	35 336,00	50 223,40	47 345,52	3 618,80	133,99	94,27
	Kapitálové výdaje	47 922,00	57 744,00	34 769,61	-960,00	72,55	60,21
	<b>CELKEM VÝDAJE</b>	<b>83 258,00</b>	<b>107 967,40</b>	<b>82 115,13</b>	<b>2 658,80</b>	<b>98,63</b>	<b>76,06</b>
MC Praha 18	Běžné výdaje	21 543,00	24 454,60	22 639,71	2 913,70	105,09	92,58
	Kapitálové výdaje	13 390,00	13 951,00	13 095,13	149,30	97,80	93,87
	<b>CELKEM VÝDAJE</b>	<b>34 933,00</b>	<b>38 405,60</b>	<b>35 734,84</b>	<b>3 063,00</b>	<b>102,30</b>	<b>93,05</b>
Městská část Praha 19	Běžné výdaje	6 560,00	8 378,40	8 179,03	1 298,50	124,68	97,62
	Kapitálové výdaje	1 080,00	3 002,20	2 999,69	-175,80	277,75	99,92
	<b>CELKEM VÝDAJE</b>	<b>7 640,00</b>	<b>11 380,60</b>	<b>11 178,72</b>	<b>1 122,70</b>	<b>146,32</b>	<b>98,23</b>
Městská část Praha 20	Běžné výdaje	23 495,00	27 532,70	26 370,73	519,80	112,24	95,78
	Kapitálové výdaje	38 666,00	36 713,20	25 625,40	4 361,30	66,27	69,80
	<b>CELKEM VÝDAJE</b>	<b>62 161,00</b>	<b>64 245,90</b>	<b>51 996,13</b>	<b>4 881,10</b>	<b>83,65</b>	<b>80,93</b>
Městská část Praha 21	Běžné výdaje	11 897,10	16 792,60	16 602,53	2 771,50	139,55	98,87
	Kapitálové výdaje	3 800,00	4 802,30	3 764,05	683,40	99,05	78,38
	<b>CELKEM VÝDAJE</b>	<b>15 697,10</b>	<b>21 594,90</b>	<b>20 366,58</b>	<b>3 454,90</b>	<b>129,75</b>	<b>94,31</b>
MC Praha 22	Běžné výdaje	13 138,80	15 485,20	14 027,38	1 818,70	106,76	90,59
	Kapitálové výdaje	20 413,40	23 016,80	22 737,26	1 611,00	111,38	98,79
	<b>CELKEM VÝDAJE</b>	<b>33 552,20</b>	<b>38 502,00</b>	<b>36 764,64</b>	<b>3 429,70</b>	<b>109,57</b>	<b>95,49</b>
MC Praha - Běchovice	Běžné výdaje	2 700,00	3 066,10	3 060,15	257,50	113,34	99,81
	Kapitálové výdaje	1 400,00	5 645,70	5 203,87	-938,50	371,71	92,17
	<b>CELKEM VÝDAJE</b>	<b>4 100,00</b>	<b>8 711,80</b>	<b>8 264,02</b>	<b>-681,00</b>	<b>201,56</b>	<b>94,86</b>
MC Praha - Benice	Běžné výdaje	0,00	0,00	0,00	0,00	*****	*****
	Kapitálové výdaje	0,00	0,00	0,00	0,00	*****	*****

**BĚŽNÉ A KAPITÁLOVÉ VÝDAJE ČLENĚNÉ PODLE ORJ k 31.12.2013**

Hlavní město Praha celkem - v tis. Kč

**04 - Školství, mládež a sport**

		Rozpočet schválený	Rozpočet upravený	Skutečnost	Úpravy rozpočtu	%plnění	%plnění
	<b>CELKEM VÝDAJE</b>	<b>0,00</b>	<b>0,00</b>	<b>0,00</b>	<b>0,00</b>	<b>*****</b>	<b>*****</b>
MC Praha - Březiněves	Běžné výdaje	1 575,00	1 318,40	1 254,48	-256,60	79,65	95,15
	Kapitálové výdaje	1 010,00	1 260,00	554,39	0,00	54,89	44,00
	<b>CELKEM VÝDAJE</b>	<b>2 585,00</b>	<b>2 578,40</b>	<b>1 808,87</b>	<b>-256,60</b>	<b>69,98</b>	<b>70,15</b>
MC Praha - Čakovice	Běžné výdaje	12 680,00	15 309,20	15 125,72	1 584,90	119,29	98,80
	Kapitálové výdaje	3 000,00	4 110,80	4 134,67	-389,20	137,82	100,58
	<b>CELKEM VÝDAJE</b>	<b>15 680,00</b>	<b>19 420,00</b>	<b>19 260,39</b>	<b>1 195,70</b>	<b>122,83</b>	<b>99,18</b>
MC Praha - Dáblice	Běžné výdaje	7 840,00	8 001,10	7 207,22	112,50	91,93	90,08
	Kapitálové výdaje	750,00	763,00	32,10	13,00	4,28	4,21
	<b>CELKEM VÝDAJE</b>	<b>8 590,00</b>	<b>8 764,10</b>	<b>7 239,32</b>	<b>125,50</b>	<b>84,28</b>	<b>82,60</b>
MC Praha - Dolní Chabry	Běžné výdaje	5 735,00	6 073,90	5 643,13	116,40	98,40	92,91
	Kapitálové výdaje	400,00	6 536,00	4 146,21	5 000,00	*****	63,44
	<b>CELKEM VÝDAJE</b>	<b>6 135,00</b>	<b>12 609,90</b>	<b>9 789,34</b>	<b>5 116,40</b>	<b>159,57</b>	<b>77,63</b>
MC Praha Dolní Měcholupy	Běžné výdaje	3 090,00	3 755,40	3 294,77	397,90	106,63	87,73
	Kapitálové výdaje	4 300,00	6 272,90	4 213,15	212,00	97,98	67,16
	<b>CELKEM VÝDAJE</b>	<b>7 390,00</b>	<b>10 028,30</b>	<b>7 507,92</b>	<b>609,90</b>	<b>101,60</b>	<b>74,87</b>
MC Praha Dolní Počernice	Běžné výdaje	4 358,00	4 367,40	4 320,12	-9,50	99,13	98,92
	Kapitálové výdaje	0,00	40,50	40,50	40,50	*****	100,00
	<b>CELKEM VÝDAJE</b>	<b>4 358,00</b>	<b>4 407,90</b>	<b>4 360,62</b>	<b>31,00</b>	<b>100,06</b>	<b>98,93</b>
MC Praha - Dubeč	Běžné výdaje	3 521,00	5 529,00	5 520,01	1 666,70	156,77	99,84
	Kapitálové výdaje	0,00	0,00	0,00	0,00	*****	*****
	<b>CELKEM VÝDAJE</b>	<b>3 521,00</b>	<b>5 529,00</b>	<b>5 520,01</b>	<b>1 666,70</b>	<b>156,77</b>	<b>99,84</b>
MC Praha - Klánovice	Běžné výdaje	4 295,00	5 723,50	5 658,05	596,40	131,74	98,86
	Kapitálové výdaje	0,00	683,00	499,28	12,50	*****	73,10
	<b>CELKEM VÝDAJE</b>	<b>4 295,00</b>	<b>6 406,50</b>	<b>6 157,33</b>	<b>608,90</b>	<b>143,36</b>	<b>96,11</b>

**BĚŽNÉ A KAPITÁLOVÉ VÝDAJE ČLENĚNÉ PODLE ORJ k 31.12.2013**

Hlavní město Praha celkem - v tis. Kč

**04 - Školství, mládež a sport**

		Rozpočet schválený	Rozpočet upravený	Skutečnost	Úpravy rozpočtu	%plnění	%plnění
MC Praha - Koloděje	Běžné výdaje	842,00	985,20	943,08	60,00	112,00	95,72
	Kapitálové výdaje	40,00	530,00	170,11	490,00	425,28	32,10
	<b>CELKEM VÝDAJE</b>	<b>882,00</b>	<b>1 515,20</b>	<b>1 113,19</b>	<b>550,00</b>	<b>126,21</b>	<b>73,47</b>
MC Praha - Kolovraty	Běžné výdaje	2 520,00	3 180,90	3 180,39	565,50	126,21	99,98
	Kapitálové výdaje	150,00	765,00	765,18	207,00	510,12	100,02
	<b>CELKEM VÝDAJE</b>	<b>2 670,00</b>	<b>3 945,90</b>	<b>3 945,57</b>	<b>772,50</b>	<b>147,77</b>	<b>99,99</b>
MC Praha - Královice	Běžné výdaje	0,00	211,60	211,60	8,50	*****	100,00
	Kapitálové výdaje	0,00	0,00	0,00	0,00	*****	*****
	<b>CELKEM VÝDAJE</b>	<b>0,00</b>	<b>211,60</b>	<b>211,60</b>	<b>8,50</b>	<b>*****</b>	<b>100,00</b>
MC Praha - Křeslice	Běžné výdaje	120,00	120,00	170,61	0,00	142,18	142,18
	Kapitálové výdaje	200,00	200,00	29,90	0,00	14,95	14,95
	<b>CELKEM VÝDAJE</b>	<b>320,00</b>	<b>320,00</b>	<b>200,51</b>	<b>0,00</b>	<b>62,66</b>	<b>62,66</b>
MC Praha - Kunratice	Běžné výdaje	5 638,00	8 814,50	8 811,00	2 045,50	156,28	99,96
	Kapitálové výdaje	280,00	392,20	112,20	0,00	40,07	28,61
	<b>CELKEM VÝDAJE</b>	<b>5 918,00</b>	<b>9 206,70</b>	<b>8 923,20</b>	<b>2 045,50</b>	<b>150,78</b>	<b>96,92</b>
MC Praha - Libuš	Běžné výdaje	10 508,00	15 151,70	11 267,37	2 603,00	107,23	74,36
	Kapitálové výdaje	738,00	13 623,10	2 388,69	1 819,40	323,67	17,53
	<b>CELKEM VÝDAJE</b>	<b>11 246,00</b>	<b>28 774,80</b>	<b>13 656,06</b>	<b>4 422,40</b>	<b>121,43</b>	<b>47,46</b>
MC Praha - Lipence	Běžné výdaje	3 155,00	4 126,30	4 113,67	343,20	130,39	99,69
	Kapitálové výdaje	245,00	3 945,20	3 671,93	15,60	*****	93,07
	<b>CELKEM VÝDAJE</b>	<b>3 400,00</b>	<b>8 071,50</b>	<b>7 785,60</b>	<b>358,80</b>	<b>228,99</b>	<b>96,46</b>
MC Praha - Lochkov	Běžné výdaje	471,00	675,00	674,69	85,20	143,25	99,95
	Kapitálové výdaje	0,00	0,00	0,00	0,00	*****	*****
	<b>CELKEM VÝDAJE</b>	<b>471,00</b>	<b>675,00</b>	<b>674,69</b>	<b>85,20</b>	<b>143,25</b>	<b>99,95</b>
MC Praha - Lysolaje	Běžné výdaje	1 675,00	2 291,40	2 271,29	-161,00	135,60	99,12

**BĚŽNÉ A KAPITÁLOVÉ VÝDAJE ČLENĚNÉ PODLE ORJ k 31.12.2013**

Hlavní město Praha celkem - v tis. Kč

**04 - Školství, mládež a sport**

		Rozpočet schválený	Rozpočet upravený	Skutečnost	Úpravy rozpočtu	%plnění	%plnění
	Kapitálové výdaje	0,00	0,00	0,00	-240,00	*****	*****
	<b>CELKEM VÝDAJE</b>	<b>1 675,00</b>	<b>2 291,40</b>	<b>2 271,29</b>	<b>-401,00</b>	<b>135,60</b>	<b>99,12</b>
MC Praha - Nebušice	Běžné výdaje	4 042,50	5 197,60	5 159,95	169,10	127,64	99,28
	Kapitálové výdaje	458,00	1 535,00	1 500,52	25,20	327,62	97,75
	<b>CELKEM VÝDAJE</b>	<b>4 500,50</b>	<b>6 732,60</b>	<b>6 660,47</b>	<b>194,30</b>	<b>147,99</b>	<b>98,93</b>
MC Praha - Nedvězí	Běžné výdaje	0,00	27,90	0,00	19,50	*****	0,00
	Kapitálové výdaje	0,00	0,00	0,00	0,00	*****	*****
	<b>CELKEM VÝDAJE</b>	<b>0,00</b>	<b>27,90</b>	<b>0,00</b>	<b>19,50</b>	<b>*****</b>	<b>0,00</b>
MC Praha - Petrovice	Běžné výdaje	6 825,00	7 824,30	7 754,80	226,50	113,62	99,11
	Kapitálové výdaje	1 740,00	11 298,00	4 387,03	7 698,00	252,13	38,83
	<b>CELKEM VÝDAJE</b>	<b>8 565,00</b>	<b>19 122,30</b>	<b>12 141,83</b>	<b>7 924,50</b>	<b>141,76</b>	<b>63,50</b>
MC Praha-Přední Kopanina	Běžné výdaje	0,00	50,00	50,00	0,00	*****	100,00
	Kapitálové výdaje	0,00	0,00	0,00	0,00	*****	*****
	<b>CELKEM VÝDAJE</b>	<b>0,00</b>	<b>50,00</b>	<b>50,00</b>	<b>0,00</b>	<b>*****</b>	<b>100,00</b>
MC Praha - Řeporyje	Běžné výdaje	4 192,00	4 641,20	4 319,41	284,20	103,04	93,07
	Kapitálové výdaje	0,00	184,90	184,85	0,00	*****	99,97
	<b>CELKEM VÝDAJE</b>	<b>4 192,00</b>	<b>4 826,10</b>	<b>4 504,26</b>	<b>284,20</b>	<b>107,45</b>	<b>93,33</b>
MC Praha - Satalice	Běžné výdaje	4 625,00	6 271,40	6 037,93	1 206,70	130,55	96,28
	Kapitálové výdaje	0,00	0,00	0,00	0,00	*****	*****
	<b>CELKEM VÝDAJE</b>	<b>4 625,00</b>	<b>6 271,40</b>	<b>6 037,93</b>	<b>1 206,70</b>	<b>130,55</b>	<b>96,28</b>
MC Praha - Slivenec	Běžné výdaje	1 950,00	4 322,10	4 228,00	139,50	216,82	97,82
	Kapitálové výdaje	1 000,00	318,50	189,95	188,50	19,00	59,64
	<b>CELKEM VÝDAJE</b>	<b>2 950,00</b>	<b>4 640,60</b>	<b>4 417,95</b>	<b>328,00</b>	<b>149,76</b>	<b>95,20</b>
MC Praha - Suchdol	Běžné výdaje	8 410,00	8 990,90	8 793,99	538,20	104,57	97,81
	Kapitálové výdaje	4 900,00	10 554,40	5 765,45	-45,30	117,66	54,63

**BĚŽNÉ A KAPITÁLOVÉ VÝDAJE ČLENĚNÉ PODLE ORJ k 31.12.2013**

Hlavní město Praha celkem - v tis. Kč

**04 - Školství, mládež a sport**

		Rozpočet schválený	Rozpočet upravený	Skutečnost	Úpravy rozpočtu	%plnění	%plnění
	<b>CELKEM VÝDAJE</b>	<b>13 310,00</b>	<b>19 545,30</b>	<b>14 559,44</b>	<b>492,90</b>	<b>109,39</b>	<b>74,49</b>
MC Praha - Seberov	Běžné výdaje	2 337,20	2 564,70	2 592,83	169,50	110,94	101,10
	Kapitálové výdaje	1 464,00	4 202,50	44,51	128,60	3,04	1,06
	<b>CELKEM VÝDAJE</b>	<b>3 801,20</b>	<b>6 767,20</b>	<b>2 637,34</b>	<b>298,10</b>	<b>69,38</b>	<b>38,97</b>
MC Praha - Štěrboholy	Běžné výdaje	3 601,90	4 448,70	4 359,46	-7,40	121,03	97,99
	Kapitálové výdaje	7 000,00	7 047,20	7 042,71	38,20	100,61	99,94
	<b>CELKEM VÝDAJE</b>	<b>10 601,90</b>	<b>11 495,90</b>	<b>11 402,17</b>	<b>30,80</b>	<b>107,55</b>	<b>99,18</b>
MC Praha - Troja	Běžné výdaje	1 605,00	2 179,40	2 079,92	467,50	129,59	95,44
	Kapitálové výdaje	100,00	2 394,10	1 531,07	1 546,90	*****	63,95
	<b>CELKEM VÝDAJE</b>	<b>1 705,00</b>	<b>4 573,50</b>	<b>3 610,99</b>	<b>2 014,40</b>	<b>211,79</b>	<b>78,95</b>
MC Praha Ujezd u Průhonice	Běžné výdaje	1 275,00	1 339,40	1 282,78	0,00	100,61	95,77
	Kapitálové výdaje	450,00	1 091,50	509,83	461,50	113,30	46,71
	<b>CELKEM VÝDAJE</b>	<b>1 725,00</b>	<b>2 430,90</b>	<b>1 792,61</b>	<b>461,50</b>	<b>103,92</b>	<b>73,74</b>
MC Praha - Velká Chuchle	Běžné výdaje	3 752,50	4 277,60	4 246,36	182,40	113,16	99,27
	Kapitálové výdaje	600,00	1 173,30	573,30	-2,50	95,55	48,86
	<b>CELKEM VÝDAJE</b>	<b>4 352,50</b>	<b>5 450,90</b>	<b>4 819,66</b>	<b>179,90</b>	<b>110,73</b>	<b>88,42</b>
MC Praha - Vinoř	Běžné výdaje	4 450,00	4 679,30	4 568,16	114,80	102,66	97,62
	Kapitálové výdaje	5 478,00	12 920,00	8 439,62	5 200,00	154,06	65,32
	<b>CELKEM VÝDAJE</b>	<b>9 928,00</b>	<b>17 599,30</b>	<b>13 007,78</b>	<b>5 314,80</b>	<b>131,02</b>	<b>73,91</b>
MC Praha - Zbraslav	Běžné výdaje	12 320,00	12 610,40	12 610,40	86,20	102,36	100,00
	Kapitálové výdaje	2 100,00	3 100,00	1 719,09	1 000,00	81,86	55,45
	<b>CELKEM VÝDAJE</b>	<b>14 420,00</b>	<b>15 710,40</b>	<b>14 329,49</b>	<b>1 086,20</b>	<b>99,37</b>	<b>91,21</b>
MC Praha - Zličín	Běžné výdaje	2 900,00	5 043,70	4 714,19	324,20	162,56	93,47
	Kapitálové výdaje	14 000,00	13 700,00	8 978,65	-22,00	64,13	65,54
	<b>CELKEM VÝDAJE</b>	<b>16 900,00</b>	<b>18 743,70</b>	<b>13 692,84</b>	<b>302,20</b>	<b>81,02</b>	<b>73,05</b>

**BĚŽNÉ A KAPITÁLOVÉ VÝDAJE ČLENĚNÉ PODLE ORJ k 31.12.2013**  
**Hlavní město Praha celkem - v tis. Kč**

**04 - Školství, mládež a sport**

	Rozpočet schválený	Rozpočet upravený	Skutečnost	Úpravy rozpočtu	%plnění	%plnění
<b>HMP-MČ celkem:</b>	<b>3 453 474,50</b>	<b>4 317 100,30</b>	<b>3 513 727,85</b>	<b>247 872,50</b>	<b>101,74</b>	<b>81,39</b>
<b>H.M. PRAHA celkem:</b>	<b>13 207 301,40</b>	<b>15 780 039,50</b>	<b>14 927 833,13</b>	<b>529 991,50</b>	<b>113,03</b>	<b>94,60</b>



**BĚŽNÉ A KAPITÁLOVÉ VÝDAJE ČLENĚNÉ PODLE ORJ k 31.12.2013****Hlavní město Praha celkem - v tis. Kč****05 - Zdravotnictví a sociální oblast**

		Rozpočet schválený 2013	Rozpočet upravený k 31.12.2013	Skutečnost k 31.12.2013	Úpravy rozpočtu 1.10.-31.12.2013	%plnění k SR	%plnění k RU
MHMP vlastní	Běžné výdaje	1 190 362,20	1 491 243,60	1 453 459,16	-17 950,20	122,10	97,47
	Kapitálové výdaje	112 887,00	295 139,60	276 906,50	-46 480,30	245,30	93,82
	<b>CELKEM VÝDAJE</b>	<b>1 303 249,20</b>	<b>1 786 383,20</b>	<b>1 730 365,66</b>	<b>-64 430,50</b>	<b>132,77</b>	<b>96,86</b>
Městská část Praha 1	Běžné výdaje	59 591,00	88 120,20	84 757,41	2 928,20	142,23	96,18
	Kapitálové výdaje	18 851,00	17 467,00	1 660,12	616,00	8,81	9,50
	<b>CELKEM VÝDAJE</b>	<b>78 442,00</b>	<b>105 587,20</b>	<b>86 417,53</b>	<b>3 544,20</b>	<b>110,17</b>	<b>81,84</b>
Městská část Praha 2	Běžné výdaje	34 330,00	38 000,20	35 331,95	2 100,10	102,92	92,98
	Kapitálové výdaje	10 000,00	11 245,40	8 632,02	1 200,00	86,32	76,76
	<b>CELKEM VÝDAJE</b>	<b>44 330,00</b>	<b>49 245,60</b>	<b>43 963,97</b>	<b>3 300,10</b>	<b>99,17</b>	<b>89,27</b>
Městská část Praha 3	Běžné výdaje	58 027,70	63 998,00	61 986,07	-457,40	106,82	96,86
	Kapitálové výdaje	5 750,00	1 860,00	546,40	200,00	9,50	29,38
	<b>CELKEM VÝDAJE</b>	<b>63 777,70</b>	<b>65 858,00</b>	<b>62 532,47</b>	<b>-257,40</b>	<b>98,05</b>	<b>94,95</b>
MC Praha 4	Běžné výdaje	41 270,00	51 535,10	50 337,77	-754,60	121,97	97,68
	Kapitálové výdaje	109 977,00	100 672,00	3 125,17	95,00	2,84	3,10
	<b>CELKEM VÝDAJE</b>	<b>151 247,00</b>	<b>152 207,10</b>	<b>53 462,94</b>	<b>-659,60</b>	<b>35,35</b>	<b>35,13</b>
Městská část Praha 5	Běžné výdaje	34 798,00	30 414,20	28 433,80	121,80	81,71	93,49
	Kapitálové výdaje	1 190,00	1 737,20	1 615,56	430,20	135,76	93,00
	<b>CELKEM VÝDAJE</b>	<b>35 988,00</b>	<b>32 151,40</b>	<b>30 049,36</b>	<b>552,00</b>	<b>83,50</b>	<b>93,46</b>
Městská část Praha 6	Běžné výdaje	38 892,00	43 557,50	40 765,10	2 708,00	104,82	93,59
	Kapitálové výdaje	36 490,00	26 531,00	16 477,22	-418,00	45,16	62,11
	<b>CELKEM VÝDAJE</b>	<b>75 382,00</b>	<b>70 088,50</b>	<b>57 242,32</b>	<b>2 290,00</b>	<b>75,94</b>	<b>81,67</b>
Městská část Praha 7	Běžné výdaje	23 462,20	29 270,30	28 683,43	1 496,00	122,25	97,99
	Kapitálové výdaje	4 600,00	2 670,50	2 670,45	-1 929,50	58,05	100,00
	<b>CELKEM VÝDAJE</b>	<b>28 062,20</b>	<b>31 940,80</b>	<b>31 353,88</b>	<b>-433,50</b>	<b>111,73</b>	<b>98,16</b>

**BĚŽNÉ A KAPITÁLOVÉ VÝDAJE ČLENĚNÉ PODLE ORJ k 31.12.2013****Hlavní město Praha celkem - v tis. Kč****05 - Zdravotnictví a sociální oblast**

		Rozpočet schválený	Rozpočet upravený	Skutečnost	Úpravy rozpočtu	%plnění	%plnění
Městská část Praha 8	Běžné výdaje	63 283,00	76 281,80	69 177,61	7 820,10	109,31	90,69
	Kapitálové výdaje	88 150,00	112 264,20	15 288,06	363,10	17,34	13,62
	<b>CELKEM VÝDAJE</b>	<b>151 433,00</b>	<b>188 546,00</b>	<b>84 465,67</b>	<b>8 183,20</b>	<b>55,78</b>	<b>44,80</b>
Městská část Praha 9	Běžné výdaje	25 680,00	28 991,50	27 584,08	-176,10	107,41	95,15
	Kapitálové výdaje	29 835,00	30 225,00	22 932,25	260,00	76,86	75,87
	<b>CELKEM VÝDAJE</b>	<b>55 515,00</b>	<b>59 216,50</b>	<b>50 516,33</b>	<b>83,90</b>	<b>91,00</b>	<b>85,31</b>
UMČ Praha 10	Běžné výdaje	77 286,00	103 148,90	96 159,57	19 998,90	124,42	93,22
	Kapitálové výdaje	69 180,00	80 476,40	16 889,19	11 046,40	24,41	20,99
	<b>CELKEM VÝDAJE</b>	<b>146 466,00</b>	<b>183 625,30</b>	<b>113 048,76</b>	<b>31 045,30</b>	<b>77,18</b>	<b>61,56</b>
MČ Praha 11	Běžné výdaje	23 586,00	29 119,00	25 298,54	2 913,00	107,26	86,88
	Kapitálové výdaje	35 300,00	35 886,40	1 178,72	1 514,40	3,34	3,28
	<b>CELKEM VÝDAJE</b>	<b>58 886,00</b>	<b>65 005,40</b>	<b>26 477,26</b>	<b>4 427,40</b>	<b>44,96</b>	<b>40,73</b>
Městská část Praha 12	Běžné výdaje	14 714,00	15 994,20	15 325,40	598,90	104,16	95,82
	Kapitálové výdaje	0,00	0,00	0,00	0,00	*****	*****
	<b>CELKEM VÝDAJE</b>	<b>14 714,00</b>	<b>15 994,20</b>	<b>15 325,40</b>	<b>598,90</b>	<b>104,16</b>	<b>95,82</b>
Městská část Praha 13	Běžné výdaje	7 179,70	29 564,40	24 146,13	4 793,10	336,31	81,67
	Kapitálové výdaje	0,00	5 807,40	5 052,04	0,00	*****	86,99
	<b>CELKEM VÝDAJE</b>	<b>7 179,70</b>	<b>35 371,80</b>	<b>29 198,17</b>	<b>4 793,10</b>	<b>406,68</b>	<b>82,55</b>
Městská část Praha 14	Běžné výdaje	4 742,00	14 747,80	11 484,50	3 544,50	242,19	77,87
	Kapitálové výdaje	3 500,00	1 049,60	1 048,99	-1 890,40	29,97	99,94
	<b>CELKEM VÝDAJE</b>	<b>8 242,00</b>	<b>15 797,40</b>	<b>12 533,49</b>	<b>1 654,10</b>	<b>152,07</b>	<b>79,34</b>
Městská část Praha 15	Běžné výdaje	12 930,00	13 176,00	9 225,27	56,00	71,35	70,02
	Kapitálové výdaje	18 120,00	12 211,00	7 113,19	565,00	39,26	58,25
	<b>CELKEM VÝDAJE</b>	<b>31 050,00</b>	<b>25 387,00</b>	<b>16 338,46</b>	<b>621,00</b>	<b>52,62</b>	<b>64,36</b>
Městská část Praha 16	Běžné výdaje	3 540,00	4 789,00	4 594,95	319,70	129,80	95,95

**BĚŽNÉ A KAPITÁLOVÉ VÝDAJE ČLENĚNÉ PODLE ORJ k 31.12.2013****Hlavní město Praha celkem - v tis. Kč****05 - Zdravotnictví a sociální oblast**

		Rozpočet schválený	Rozpočet upravený	Skutečnost	Úpravy rozpočtu	%plnění	%plnění
	Kapitálové výdaje	0,00	2 731,30	4 522,85	376,30	*****	165,59
	<b>CELKEM VÝDAJE</b>	<b>3 540,00</b>	<b>7 520,30</b>	<b>9 117,80</b>	<b>696,00</b>	<b>257,56</b>	<b>121,24</b>
MC Praha 17	Běžné výdaje	10 443,00	12 372,40	11 762,94	40,90	112,64	95,07
	Kapitálové výdaje	350,00	483,00	319,08	0,00	91,17	66,06
	<b>CELKEM VÝDAJE</b>	<b>10 793,00</b>	<b>12 855,40</b>	<b>12 082,02</b>	<b>40,90</b>	<b>111,94</b>	<b>93,98</b>
MC Praha 18	Běžné výdaje	2 091,00	2 901,10	2 096,85	-414,50	100,28	72,28
	Kapitálové výdaje	0,00	0,00	0,00	0,00	*****	*****
	<b>CELKEM VÝDAJE</b>	<b>2 091,00</b>	<b>2 901,10</b>	<b>2 096,85</b>	<b>-414,50</b>	<b>100,28</b>	<b>72,28</b>
Městská část Praha 19	Běžné výdaje	970,00	1 760,60	1 375,47	526,00	141,80	78,13
	Kapitálové výdaje	0,00	75,00	74,98	0,00	*****	99,97
	<b>CELKEM VÝDAJE</b>	<b>970,00</b>	<b>1 835,60</b>	<b>1 450,45</b>	<b>526,00</b>	<b>149,53</b>	<b>79,02</b>
Městská část Praha 20	Běžné výdaje	4 203,00	5 476,40	4 969,89	366,00	118,25	90,75
	Kapitálové výdaje	0,00	0,00	0,00	0,00	*****	*****
	<b>CELKEM VÝDAJE</b>	<b>4 203,00</b>	<b>5 476,40</b>	<b>4 969,89</b>	<b>366,00</b>	<b>118,25</b>	<b>90,75</b>
Městská část Praha 21	Běžné výdaje	1 072,00	1 567,40	1 122,97	32,00	104,75	71,65
	Kapitálové výdaje	0,00	0,00	0,00	0,00	*****	*****
	<b>CELKEM VÝDAJE</b>	<b>1 072,00</b>	<b>1 567,40</b>	<b>1 122,97</b>	<b>32,00</b>	<b>104,75</b>	<b>71,65</b>
MC Praha 22	Běžné výdaje	458,10	1 856,60	1 771,21	595,00	386,64	95,40
	Kapitálové výdaje	0,00	0,00	0,00	0,00	*****	*****
	<b>CELKEM VÝDAJE</b>	<b>458,10</b>	<b>1 856,60</b>	<b>1 771,21</b>	<b>595,00</b>	<b>386,64</b>	<b>95,40</b>
MC Praha - Běchovice	Běžné výdaje	1 800,00	1 696,70	1 696,26	23,00	94,24	99,97
	Kapitálové výdaje	0,00	10,00	9,92	10,00	*****	99,20
	<b>CELKEM VÝDAJE</b>	<b>1 800,00</b>	<b>1 706,70</b>	<b>1 706,18</b>	<b>33,00</b>	<b>94,79</b>	<b>99,97</b>
MC Praha - Benice	Běžné výdaje	0,00	0,00	0,00	0,00	*****	*****
	Kapitálové výdaje	0,00	0,00	0,00	0,00	*****	*****

**BĚŽNÉ A KAPITÁLOVÉ VÝDAJE ČLENĚNÉ PODLE ORJ k 31.12.2013****Hlavní město Praha celkem - v tis. Kč****05 - Zdravotnictví a sociální oblast**

		Rozpočet schválený	Rozpočet upravený	Skutečnost	Úpravy rozpočtu	%plnění	%plnění
	<b>CELKEM VÝDAJE</b>	<b>0,00</b>	<b>0,00</b>	<b>0,00</b>	<b>0,00</b>	<b>*****</b>	<b>*****</b>
MC Praha - Březiněves	Běžné výdaje	150,00	165,50	165,35	13,00	110,23	99,91
	Kapitálové výdaje	0,00	0,00	0,00	0,00	*****	*****
	<b>CELKEM VÝDAJE</b>	<b>150,00</b>	<b>165,50</b>	<b>165,35</b>	<b>13,00</b>	<b>110,23</b>	<b>99,91</b>
MC Praha - Čakovice	Běžné výdaje	0,00	0,00	0,00	0,00	*****	*****
	Kapitálové výdaje	0,00	0,00	0,00	0,00	*****	*****
	<b>CELKEM VÝDAJE</b>	<b>0,00</b>	<b>0,00</b>	<b>0,00</b>	<b>0,00</b>	<b>*****</b>	<b>*****</b>
MC Praha - Dáblice	Běžné výdaje	140,00	155,60	128,46	0,00	91,76	82,56
	Kapitálové výdaje	0,00	0,00	0,00	0,00	*****	*****
	<b>CELKEM VÝDAJE</b>	<b>140,00</b>	<b>155,60</b>	<b>128,46</b>	<b>0,00</b>	<b>91,76</b>	<b>82,56</b>
MC Praha - Dolní Chabry	Běžné výdaje	0,00	0,00	0,00	0,00	*****	*****
	Kapitálové výdaje	0,00	0,00	0,00	0,00	*****	*****
	<b>CELKEM VÝDAJE</b>	<b>0,00</b>	<b>0,00</b>	<b>0,00</b>	<b>0,00</b>	<b>*****</b>	<b>*****</b>
MC Praha Dolní Měcholupy	Běžné výdaje	150,00	150,00	86,97	0,00	57,98	57,98
	Kapitálové výdaje	0,00	0,00	0,00	0,00	*****	*****
	<b>CELKEM VÝDAJE</b>	<b>150,00</b>	<b>150,00</b>	<b>86,97</b>	<b>0,00</b>	<b>57,98</b>	<b>57,98</b>
MC Praha Dolní Počernice	Běžné výdaje	199,90	218,50	214,03	8,60	107,07	97,95
	Kapitálové výdaje	0,00	0,00	0,00	0,00	*****	*****
	<b>CELKEM VÝDAJE</b>	<b>199,90</b>	<b>218,50</b>	<b>214,03</b>	<b>8,60</b>	<b>107,07</b>	<b>97,95</b>
MC Praha - Dubeč	Běžné výdaje	400,00	424,50	418,50	0,00	104,63	98,59
	Kapitálové výdaje	0,00	0,00	0,00	0,00	*****	*****
	<b>CELKEM VÝDAJE</b>	<b>400,00</b>	<b>424,50</b>	<b>418,50</b>	<b>0,00</b>	<b>104,63</b>	<b>98,59</b>
MC Praha - Klánovice	Běžné výdaje	250,00	250,00	249,85	0,00	99,94	99,94
	Kapitálové výdaje	0,00	0,00	0,00	0,00	*****	*****
	<b>CELKEM VÝDAJE</b>	<b>250,00</b>	<b>250,00</b>	<b>249,85</b>	<b>0,00</b>	<b>99,94</b>	<b>99,94</b>

**BĚŽNÉ A KAPITÁLOVÉ VÝDAJE ČLENĚNÉ PODLE ORJ k 31.12.2013****Hlavní město Praha celkem - v tis. Kč****05 - Zdravotnictví a sociální oblast**

		Rozpočet schválený	Rozpočet upravený	Skutečnost	Úpravy rozpočtu	%plnění	%plnění
MC Praha - Koloděje	Běžné výdaje	0,00	0,00	2,52	0,00	*****	*****
	Kapitálové výdaje	0,00	0,00	0,00	0,00	*****	*****
	<b>CELKEM VÝDAJE</b>	<b>0,00</b>	<b>0,00</b>	<b>2,52</b>	<b>0,00</b>	<b>*****</b>	<b>*****</b>
MC Praha - Kolovraty	Běžné výdaje	65,00	65,00	65,00	0,00	100,00	100,00
	Kapitálové výdaje	0,00	0,00	0,00	0,00	*****	*****
	<b>CELKEM VÝDAJE</b>	<b>65,00</b>	<b>65,00</b>	<b>65,00</b>	<b>0,00</b>	<b>100,00</b>	<b>100,00</b>
MC Praha - Královice	Běžné výdaje	0,00	0,00	0,00	0,00	*****	*****
	Kapitálové výdaje	0,00	0,00	0,00	0,00	*****	*****
	<b>CELKEM VÝDAJE</b>	<b>0,00</b>	<b>0,00</b>	<b>0,00</b>	<b>0,00</b>	<b>*****</b>	<b>*****</b>
MC Praha - Křeslice	Běžné výdaje	0,00	0,00	0,00	0,00	*****	*****
	Kapitálové výdaje	0,00	0,00	0,00	0,00	*****	*****
	<b>CELKEM VÝDAJE</b>	<b>0,00</b>	<b>0,00</b>	<b>0,00</b>	<b>0,00</b>	<b>*****</b>	<b>*****</b>
MC Praha - Kunratice	Běžné výdaje	362,00	567,00	401,12	202,50	110,81	70,74
	Kapitálové výdaje	160,00	178,00	164,96	18,00	103,10	92,67
	<b>CELKEM VÝDAJE</b>	<b>522,00</b>	<b>745,00</b>	<b>566,08</b>	<b>220,50</b>	<b>108,44</b>	<b>75,98</b>
MC Praha - Libuš	Běžné výdaje	0,00	0,00	0,00	0,00	*****	*****
	Kapitálové výdaje	0,00	0,00	0,00	0,00	*****	*****
	<b>CELKEM VÝDAJE</b>	<b>0,00</b>	<b>0,00</b>	<b>0,00</b>	<b>0,00</b>	<b>*****</b>	<b>*****</b>
MC Praha - Lipence	Běžné výdaje	214,00	232,80	199,53	10,50	93,24	85,71
	Kapitálové výdaje	0,00	0,00	0,00	0,00	*****	*****
	<b>CELKEM VÝDAJE</b>	<b>214,00</b>	<b>232,80</b>	<b>199,53</b>	<b>10,50</b>	<b>93,24</b>	<b>85,71</b>
MC Praha - Lochkov	Běžné výdaje	0,00	0,00	0,00	0,00	*****	*****
	Kapitálové výdaje	0,00	0,00	0,00	0,00	*****	*****
	<b>CELKEM VÝDAJE</b>	<b>0,00</b>	<b>0,00</b>	<b>0,00</b>	<b>0,00</b>	<b>*****</b>	<b>*****</b>
MC Praha - Lysolaje	Běžné výdaje	0,00	0,00	0,00	0,00	*****	*****

**BĚŽNÉ A KAPITÁLOVÉ VÝDAJE ČLENĚNÉ PODLE ORJ k 31.12.2013**

Hlavní město Praha celkem - v tis. Kč

**05 - Zdravotnictví a sociální oblast**

		Rozpočet schválený	Rozpočet upravený	Skutečnost	Úpravy rozpočtu	%plnění	%plnění
	Kapitálové výdaje	50,00	2,60	2,55	2,60	5,10	98,08
	<b>CELKEM VÝDAJE</b>	<b>50,00</b>	<b>2,60</b>	<b>2,55</b>	<b>2,60</b>	<b>5,10</b>	<b>98,08</b>
MC Praha - Nebušice	Běžné výdaje	2 121,00	2 474,50	2 468,79	0,00	116,40	99,77
	Kapitálové výdaje	115,00	115,00	54,45	0,00	47,35	47,35
	<b>CELKEM VÝDAJE</b>	<b>2 236,00</b>	<b>2 589,50</b>	<b>2 523,24</b>	<b>0,00</b>	<b>112,85</b>	<b>97,44</b>
MC Praha - Nedvězí	Běžné výdaje	0,00	13,00	11,52	13,00	*****	88,62
	Kapitálové výdaje	0,00	0,00	0,00	0,00	*****	*****
	<b>CELKEM VÝDAJE</b>	<b>0,00</b>	<b>13,00</b>	<b>11,52</b>	<b>13,00</b>	<b>*****</b>	<b>88,62</b>
MC Praha - Petrovice	Běžné výdaje	200,00	200,00	189,11	0,00	94,56	94,56
	Kapitálové výdaje	0,00	0,00	0,00	0,00	*****	*****
	<b>CELKEM VÝDAJE</b>	<b>200,00</b>	<b>200,00</b>	<b>189,11</b>	<b>0,00</b>	<b>94,56</b>	<b>94,56</b>
MC Praha-Přední Kopanina	Běžné výdaje	0,00	12,00	12,00	0,00	*****	100,00
	Kapitálové výdaje	0,00	0,00	0,00	0,00	*****	*****
	<b>CELKEM VÝDAJE</b>	<b>0,00</b>	<b>12,00</b>	<b>12,00</b>	<b>0,00</b>	<b>*****</b>	<b>100,00</b>
MC Praha - Řeporyje	Běžné výdaje	80,00	115,00	60,79	0,00	75,99	52,86
	Kapitálové výdaje	0,00	0,00	0,00	0,00	*****	*****
	<b>CELKEM VÝDAJE</b>	<b>80,00</b>	<b>115,00</b>	<b>60,79</b>	<b>0,00</b>	<b>75,99</b>	<b>52,86</b>
MC Praha - Satalice	Běžné výdaje	20,00	20,00	20,00	-67,40	100,00	100,00
	Kapitálové výdaje	0,00	0,00	0,00	0,00	*****	*****
	<b>CELKEM VÝDAJE</b>	<b>20,00</b>	<b>20,00</b>	<b>20,00</b>	<b>-67,40</b>	<b>100,00</b>	<b>100,00</b>
MC Praha - Slivenec	Běžné výdaje	100,00	35,00	32,64	-65,00	32,64	93,26
	Kapitálové výdaje	0,00	0,00	0,00	0,00	*****	*****
	<b>CELKEM VÝDAJE</b>	<b>100,00</b>	<b>35,00</b>	<b>32,64</b>	<b>-65,00</b>	<b>32,64</b>	<b>93,26</b>
MC Praha - Suchdol	Běžné výdaje	390,00	450,00	450,00	0,00	115,38	100,00
	Kapitálové výdaje	0,00	0,00	0,00	0,00	*****	*****

**BĚŽNÉ A KAPITÁLOVÉ VÝDAJE ČLENĚNÉ PODLE ORJ k 31.12.2013****Hlavní město Praha celkem - v tis. Kč****05 - Zdravotnictví a sociální oblast**

		Rozpočet schválený	Rozpočet upravený	Skutečnost	Úpravy rozpočtu	%plnění	%plnění
	<b>CELKEM VÝDAJE</b>	<b>390,00</b>	<b>450,00</b>	<b>450,00</b>	<b>0,00</b>	<b>115,38</b>	<b>100,00</b>
MC Praha - Seberov	Běžné výdaje	0,00	0,00	0,00	0,00	*****	*****
	Kapitálové výdaje	0,00	0,00	0,00	0,00	*****	*****
	<b>CELKEM VÝDAJE</b>	<b>0,00</b>	<b>0,00</b>	<b>0,00</b>	<b>0,00</b>	<b>*****</b>	<b>*****</b>
MC Praha - Štěrboholy	Běžné výdaje	50,00	50,00	43,91	0,00	87,82	87,82
	Kapitálové výdaje	0,00	0,00	0,00	0,00	*****	*****
	<b>CELKEM VÝDAJE</b>	<b>50,00</b>	<b>50,00</b>	<b>43,91</b>	<b>0,00</b>	<b>87,82</b>	<b>87,82</b>
MC Praha - Troja	Běžné výdaje	80,00	223,70	183,93	143,70	229,91	82,22
	Kapitálové výdaje	0,00	576,80	464,97	576,80	*****	80,61
	<b>CELKEM VÝDAJE</b>	<b>80,00</b>	<b>800,50</b>	<b>648,90</b>	<b>720,50</b>	<b>811,13</b>	<b>81,06</b>
MC Praha Ujezd u Průhonice	Běžné výdaje	0,00	0,00	0,00	0,00	*****	*****
	Kapitálové výdaje	0,00	0,00	0,00	0,00	*****	*****
	<b>CELKEM VÝDAJE</b>	<b>0,00</b>	<b>0,00</b>	<b>0,00</b>	<b>0,00</b>	<b>*****</b>	<b>*****</b>
MC Praha - Velká Chuchle	Běžné výdaje	275,00	295,00	248,30	0,00	90,29	84,17
	Kapitálové výdaje	0,00	0,00	0,00	0,00	*****	*****
	<b>CELKEM VÝDAJE</b>	<b>275,00</b>	<b>295,00</b>	<b>248,30</b>	<b>0,00</b>	<b>90,29</b>	<b>84,17</b>
MC Praha - Vinoř	Běžné výdaje	50,00	50,00	0,00	0,00	0,00	0,00
	Kapitálové výdaje	0,00	0,00	0,00	0,00	*****	*****
	<b>CELKEM VÝDAJE</b>	<b>50,00</b>	<b>50,00</b>	<b>0,00</b>	<b>0,00</b>	<b>0,00</b>	<b>0,00</b>
MC Praha - Zbraslav	Běžné výdaje	1 301,10	1 794,60	1 460,35	297,30	112,24	81,37
	Kapitálové výdaje	0,00	0,00	0,00	0,00	*****	*****
	<b>CELKEM VÝDAJE</b>	<b>1 301,10</b>	<b>1 794,60</b>	<b>1 460,35</b>	<b>297,30</b>	<b>112,24</b>	<b>81,37</b>
MC Praha - Zličín	Běžné výdaje	280,00	291,00	244,55	0,00	87,34	84,04
	Kapitálové výdaje	0,00	0,00	0,00	0,00	*****	*****
	<b>CELKEM VÝDAJE</b>	<b>280,00</b>	<b>291,00</b>	<b>244,55</b>	<b>0,00</b>	<b>87,34</b>	<b>84,04</b>

**BĚŽNÉ A KAPITÁLOVÉ VÝDAJE ČLENĚNÉ PODLE ORJ k 31.12.2013**  
**Hlavní město Praha celkem - v tis. Kč**

**05 - Zdravotnictví a sociální oblast**

		Rozpočet schválený	Rozpočet upravený	Skutečnost	Úpravy rozpočtu	%plnění	%plnění
<b>HMP-MČ celkem:</b>		<b>982 844,70</b>	<b>1 140 866,80</b>	<b>755 287,53</b>	<b>62 770,70</b>	<b>76,85</b>	<b>66,20</b>
<b>H.M. PRAHA celkem:</b>		<b>2 286 093,90</b>	<b>2 927 250,00</b>	<b>2 485 653,19</b>	<b>-1 659,80</b>	<b>108,73</b>	<b>84,91</b>



**BĚŽNÉ A KAPITÁLOVÉ VÝDAJE ČLENĚNÉ PODLE ORJ k 31.12.2013**

Hlavní město Praha celkem - v tis. Kč

**06 - Kultura a cestovní ruch**

		Rozpočet schválený 2013	Rozpočet upravený k 31.12.2013	Skutečnost k 31.12.2013	Úpravy rozpočtu 1.10.-31.12.2013	%plnění k SR	%plnění k RU
MHMP vlastní	Běžné výdaje	1 342 915,80	1 332 241,00	1 323 028,80	-28 232,70	98,52	99,31
	Kapitálové výdaje	89 353,00	57 294,40	41 356,91	-45 424,60	46,28	72,18
	<b>CELKEM VÝDAJE</b>	<b>1 432 268,80</b>	<b>1 389 535,40</b>	<b>1 364 385,71</b>	<b>-73 657,30</b>	<b>95,26</b>	<b>98,19</b>
Městská část Praha 1	Běžné výdaje	35 000,00	30 370,80	28 893,21	-224,00	82,55	95,13
	Kapitálové výdaje	0,00	0,00	0,00	0,00	*****	*****
	<b>CELKEM VÝDAJE</b>	<b>35 000,00</b>	<b>30 370,80</b>	<b>28 893,21</b>	<b>-224,00</b>	<b>82,55</b>	<b>95,13</b>
Městská část Praha 2	Běžné výdaje	14 586,00	14 859,50	14 185,16	-194,00	97,25	95,46
	Kapitálové výdaje	1 950,00	860,40	686,69	-1 109,60	35,21	79,81
	<b>CELKEM VÝDAJE</b>	<b>16 536,00</b>	<b>15 719,90</b>	<b>14 871,85</b>	<b>-1 303,60</b>	<b>89,94</b>	<b>94,61</b>
Městská část Praha 3	Běžné výdaje	64 165,80	52 137,00	44 002,00	64,80	68,58	84,40
	Kapitálové výdaje	150,00	554,00	403,90	404,00	269,27	72,91
	<b>CELKEM VÝDAJE</b>	<b>64 315,80</b>	<b>52 691,00</b>	<b>44 405,90</b>	<b>468,80</b>	<b>69,04</b>	<b>84,28</b>
MC Praha 4	Běžné výdaje	25 050,00	11 711,90	11 071,29	728,50	44,20	94,53
	Kapitálové výdaje	0,00	0,00	0,00	0,00	*****	*****
	<b>CELKEM VÝDAJE</b>	<b>25 050,00</b>	<b>11 711,90</b>	<b>11 071,29</b>	<b>728,50</b>	<b>44,20</b>	<b>94,53</b>
Městská část Praha 5	Běžné výdaje	31 769,00	42 272,40	34 966,94	3 636,80	110,07	82,72
	Kapitálové výdaje	320,00	0,00	0,00	0,00	0,00	*****
	<b>CELKEM VÝDAJE</b>	<b>32 089,00</b>	<b>42 272,40</b>	<b>34 966,94</b>	<b>3 636,80</b>	<b>108,97</b>	<b>82,72</b>
Městská část Praha 6	Běžné výdaje	23 825,00	27 561,70	24 400,60	893,00	102,42	88,53
	Kapitálové výdaje	760,00	1 220,00	1 159,69	200,00	152,59	95,06
	<b>CELKEM VÝDAJE</b>	<b>24 585,00</b>	<b>28 781,70</b>	<b>25 560,29</b>	<b>1 093,00</b>	<b>103,97</b>	<b>88,81</b>
Městská část Praha 7	Běžné výdaje	6 397,70	10 314,00	9 156,08	495,30	143,12	88,77
	Kapitálové výdaje	14 292,00	14 292,00	921,97	0,00	6,45	6,45
	<b>CELKEM VÝDAJE</b>	<b>20 689,70</b>	<b>24 606,00</b>	<b>10 078,05</b>	<b>495,30</b>	<b>48,71</b>	<b>40,96</b>

**BĚŽNÉ A KAPITÁLOVÉ VÝDAJE ČLENĚNÉ PODLE ORJ k 31.12.2013**

Hlavní město Praha celkem - v tis. Kč

**06 - Kultura a cestovní ruch**

		Rozpočet schválený	Rozpočet upravený	Skutečnost	Úpravy rozpočtu	%plnění	%plnění
Městská část Praha 8	Běžné výdaje	16 162,00	17 240,40	15 635,24	535,50	96,74	90,69
	Kapitálové výdaje	9 457,00	41 686,50	13 203,50	-6 220,50	139,62	31,67
	<b>CELKEM VÝDAJE</b>	<b>25 619,00</b>	<b>58 926,90</b>	<b>28 838,74</b>	<b>-5 685,00</b>	<b>112,57</b>	<b>48,94</b>
Městská část Praha 9	Běžné výdaje	14 460,60	15 986,60	15 702,33	757,40	108,59	98,22
	Kapitálové výdaje	7 800,00	3 313,00	281,68	900,00	3,61	8,50
	<b>CELKEM VÝDAJE</b>	<b>22 260,60</b>	<b>19 299,60</b>	<b>15 984,01</b>	<b>1 657,40</b>	<b>71,80</b>	<b>82,82</b>
UMČ Praha 10	Běžné výdaje	29 158,00	42 236,00	39 764,87	-14 932,10	136,38	94,15
	Kapitálové výdaje	55 100,00	56 305,00	28 199,69	-27 000,00	51,18	50,08
	<b>CELKEM VÝDAJE</b>	<b>84 258,00</b>	<b>98 541,00</b>	<b>67 964,56</b>	<b>-41 932,10</b>	<b>80,66</b>	<b>68,97</b>
MČ Praha 11	Běžné výdaje	11 561,00	14 041,90	13 387,56	5,00	115,80	95,34
	Kapitálové výdaje	4 000,00	90,00	87,12	-1 455,00	2,18	96,80
	<b>CELKEM VÝDAJE</b>	<b>15 561,00</b>	<b>14 131,90</b>	<b>13 474,68</b>	<b>-1 450,00</b>	<b>86,59</b>	<b>95,35</b>
Městská část Praha 12	Běžné výdaje	10 641,00	12 552,20	9 121,26	674,00	85,72	72,67
	Kapitálové výdaje	24 100,00	25 206,00	1 553,23	-254,00	6,44	6,16
	<b>CELKEM VÝDAJE</b>	<b>34 741,00</b>	<b>37 758,20</b>	<b>10 674,49</b>	<b>420,00</b>	<b>30,73</b>	<b>28,27</b>
Městská část Praha 13	Běžné výdaje	14 463,70	15 291,50	14 138,15	0,00	97,75	92,46
	Kapitálové výdaje	0,00	3 057,70	3 052,81	0,00	*****	99,84
	<b>CELKEM VÝDAJE</b>	<b>14 463,70</b>	<b>18 349,20</b>	<b>17 190,96</b>	<b>0,00</b>	<b>118,86</b>	<b>93,69</b>
Městská část Praha 14	Běžné výdaje	12 263,00	13 897,00	13 834,89	291,90	112,82	99,55
	Kapitálové výdaje	0,00	523,20	523,17	-38,80	*****	99,99
	<b>CELKEM VÝDAJE</b>	<b>12 263,00</b>	<b>14 420,20</b>	<b>14 358,06</b>	<b>253,10</b>	<b>117,08</b>	<b>99,57</b>
Městská část Praha 15	Běžné výdaje	9 167,00	13 792,30	9 071,22	2 808,00	98,96	65,77
	Kapitálové výdaje	24 433,00	32 584,00	22 594,73	8 068,00	92,48	69,34
	<b>CELKEM VÝDAJE</b>	<b>33 600,00</b>	<b>46 376,30</b>	<b>31 665,95</b>	<b>10 876,00</b>	<b>94,24</b>	<b>68,28</b>
Městská část Praha 16	Běžné výdaje	4 893,00	4 868,80	4 852,06	-195,80	99,16	99,66

**BĚŽNÉ A KAPITÁLOVÉ VÝDAJE ČLENĚNÉ PODLE ORJ k 31.12.2013**

Hlavní město Praha celkem - v tis. Kč

**06 - Kultura a cestovní ruch**

		Rozpočet schválený	Rozpočet upravený	Skutečnost	Úpravy rozpočtu	%plnění	%plnění
	Kapitálové výdaje	0,00	0,00	0,00	0,00	*****	*****
	<b>CELKEM VÝDAJE</b>	<b>4 893,00</b>	<b>4 868,80</b>	<b>4 852,06</b>	<b>-195,80</b>	<b>99,16</b>	<b>99,66</b>
MC Praha 17	Běžné výdaje	10 772,00	14 147,50	11 801,58	1 397,50	109,56	83,42
	Kapitálové výdaje	25 067,00	10 860,30	6 754,77	65,30	26,95	62,20
	<b>CELKEM VÝDAJE</b>	<b>35 839,00</b>	<b>25 007,80</b>	<b>18 556,35</b>	<b>1 462,80</b>	<b>51,78</b>	<b>74,20</b>
MC Praha 18	Běžné výdaje	4 950,00	7 152,30	5 864,45	309,00	118,47	81,99
	Kapitálové výdaje	0,00	0,00	0,00	0,00	*****	*****
	<b>CELKEM VÝDAJE</b>	<b>4 950,00</b>	<b>7 152,30</b>	<b>5 864,45</b>	<b>309,00</b>	<b>118,47</b>	<b>81,99</b>
Městská část Praha 19	Běžné výdaje	2 000,00	2 186,80	2 118,80	0,00	105,94	96,89
	Kapitálové výdaje	3 000,00	3 000,00	1 994,59	0,00	66,49	66,49
	<b>CELKEM VÝDAJE</b>	<b>5 000,00</b>	<b>5 186,80</b>	<b>4 113,39</b>	<b>0,00</b>	<b>82,27</b>	<b>79,30</b>
Městská část Praha 20	Běžné výdaje	14 737,00	18 871,10	15 588,86	3 589,30	105,78	82,61
	Kapitálové výdaje	3 486,50	7 713,60	1 913,47	-2 429,90	54,88	24,81
	<b>CELKEM VÝDAJE</b>	<b>18 223,50</b>	<b>26 584,70</b>	<b>17 502,33</b>	<b>1 159,40</b>	<b>96,04</b>	<b>65,84</b>
Městská část Praha 21	Běžné výdaje	1 493,00	1 483,40	1 275,44	0,00	85,43	85,98
	Kapitálové výdaje	400,00	0,00	0,00	0,00	0,00	*****
	<b>CELKEM VÝDAJE</b>	<b>1 893,00</b>	<b>1 483,40</b>	<b>1 275,44</b>	<b>0,00</b>	<b>67,38</b>	<b>85,98</b>
MC Praha 22	Běžné výdaje	2 207,50	3 016,80	2 827,07	452,60	128,07	93,71
	Kapitálové výdaje	0,00	250,00	243,82	0,00	*****	97,53
	<b>CELKEM VÝDAJE</b>	<b>2 207,50</b>	<b>3 266,80</b>	<b>3 070,89</b>	<b>452,60</b>	<b>139,11</b>	<b>94,00</b>
MC Praha - Běchovice	Běžné výdaje	2 434,00	1 527,00	1 081,82	-937,00	44,45	70,85
	Kapitálové výdaje	0,00	0,00	446,56	0,00	*****	*****
	<b>CELKEM VÝDAJE</b>	<b>2 434,00</b>	<b>1 527,00</b>	<b>1 528,38</b>	<b>-937,00</b>	<b>62,79</b>	<b>100,09</b>
MC Praha - Benice	Běžné výdaje	88,00	146,60	140,27	45,30	159,40	95,68
	Kapitálové výdaje	0,00	0,00	0,00	0,00	*****	*****

**BĚŽNÉ A KAPITÁLOVÉ VÝDAJE ČLENĚNÉ PODLE ORJ k 31.12.2013**

Hlavní město Praha celkem - v tis. Kč

**06 - Kultura a cestovní ruch**

		Rozpočet schválený	Rozpočet upravený	Skutečnost	Úpravy rozpočtu	%plnění	%plnění
	<b>CELKEM VÝDAJE</b>	<b>88,00</b>	<b>146,60</b>	<b>140,27</b>	<b>45,30</b>	<b>159,40</b>	<b>95,68</b>
MC Praha - Březiněves	Běžné výdaje	574,00	750,20	726,34	81,80	126,54	96,82
	Kapitálové výdaje	660,00	585,00	567,36	0,00	85,96	96,98
	<b>CELKEM VÝDAJE</b>	<b>1 234,00</b>	<b>1 335,20</b>	<b>1 293,70</b>	<b>81,80</b>	<b>104,84</b>	<b>96,89</b>
MC Praha - Čakovice	Běžné výdaje	3 226,30	3 246,30	2 689,30	-183,20	83,36	82,84
	Kapitálové výdaje	0,00	0,00	0,00	0,00	*****	*****
	<b>CELKEM VÝDAJE</b>	<b>3 226,30</b>	<b>3 246,30</b>	<b>2 689,30</b>	<b>-183,20</b>	<b>83,36</b>	<b>82,84</b>
MC Praha - Dáblice	Běžné výdaje	820,00	637,90	563,37	-138,50	68,70	88,32
	Kapitálové výdaje	3 520,10	5 478,10	4 905,18	58,00	139,35	89,54
	<b>CELKEM VÝDAJE</b>	<b>4 340,10</b>	<b>6 116,00</b>	<b>5 468,55</b>	<b>-80,50</b>	<b>126,00</b>	<b>89,41</b>
MC Praha - Dolní Chabry	Běžné výdaje	645,20	719,20	751,80	30,00	116,52	104,53
	Kapitálové výdaje	0,00	0,00	0,00	0,00	*****	*****
	<b>CELKEM VÝDAJE</b>	<b>645,20</b>	<b>719,20</b>	<b>751,80</b>	<b>30,00</b>	<b>116,52</b>	<b>104,53</b>
MC Praha Dolní Měcholupy	Běžné výdaje	128,00	213,00	159,56	85,00	124,66	74,91
	Kapitálové výdaje	0,00	0,00	0,00	0,00	*****	*****
	<b>CELKEM VÝDAJE</b>	<b>128,00</b>	<b>213,00</b>	<b>159,56</b>	<b>85,00</b>	<b>124,66</b>	<b>74,91</b>
MC Praha Dolní Počernice	Běžné výdaje	1 516,20	1 544,90	1 397,81	-36,50	92,19	90,48
	Kapitálové výdaje	0,00	0,00	0,00	0,00	*****	*****
	<b>CELKEM VÝDAJE</b>	<b>1 516,20</b>	<b>1 544,90</b>	<b>1 397,81</b>	<b>-36,50</b>	<b>92,19</b>	<b>90,48</b>
MC Praha - Dubeč	Běžné výdaje	712,60	541,50	514,35	15,50	72,18	94,99
	Kapitálové výdaje	0,00	0,00	0,00	0,00	*****	*****
	<b>CELKEM VÝDAJE</b>	<b>712,60</b>	<b>541,50</b>	<b>514,35</b>	<b>15,50</b>	<b>72,18</b>	<b>94,99</b>
MC Praha - Klánovice	Běžné výdaje	998,00	1 264,80	1 184,69	151,20	118,71	93,67
	Kapitálové výdaje	1 972,00	2 092,00	1 962,94	0,00	99,54	93,83
	<b>CELKEM VÝDAJE</b>	<b>2 970,00</b>	<b>3 356,80</b>	<b>3 147,63</b>	<b>151,20</b>	<b>105,98</b>	<b>93,77</b>

**BĚŽNÉ A KAPITÁLOVÉ VÝDAJE ČLENĚNÉ PODLE ORJ k 31.12.2013**

Hlavní město Praha celkem - v tis. Kč

**06 - Kultura a cestovní ruch**

		Rozpočet schválený	Rozpočet upravený	Skutečnost	Úpravy rozpočtu	%plnění	%plnění
MC Praha - Koloděje	Běžné výdaje	133,00	138,90	124,05	0,00	93,27	89,31
	Kapitálové výdaje	0,00	0,00	0,00	0,00	*****	*****
	<b>CELKEM VÝDAJE</b>	<b>133,00</b>	<b>138,90</b>	<b>124,05</b>	<b>0,00</b>	<b>93,27</b>	<b>89,31</b>
MC Praha - Kolovraty	Běžné výdaje	1 367,00	1 408,20	1 349,70	-16,10	98,73	95,85
	Kapitálové výdaje	60,00	60,00	59,50	0,00	99,17	99,17
	<b>CELKEM VÝDAJE</b>	<b>1 427,00</b>	<b>1 468,20</b>	<b>1 409,20</b>	<b>-16,10</b>	<b>98,75</b>	<b>95,98</b>
MC Praha - Královice	Běžné výdaje	164,40	57,50	46,17	8,70	28,08	80,30
	Kapitálové výdaje	0,00	0,00	0,00	0,00	*****	*****
	<b>CELKEM VÝDAJE</b>	<b>164,40</b>	<b>57,50</b>	<b>46,17</b>	<b>8,70</b>	<b>28,08</b>	<b>80,30</b>
MC Praha - Křeslice	Běžné výdaje	0,00	0,00	0,00	0,00	*****	*****
	Kapitálové výdaje	0,00	0,00	0,00	0,00	*****	*****
	<b>CELKEM VÝDAJE</b>	<b>0,00</b>	<b>0,00</b>	<b>0,00</b>	<b>0,00</b>	<b>*****</b>	<b>*****</b>
MC Praha - Kunratice	Běžné výdaje	2 007,00	1 955,90	1 644,05	35,70	81,92	84,06
	Kapitálové výdaje	0,00	0,00	0,00	0,00	*****	*****
	<b>CELKEM VÝDAJE</b>	<b>2 007,00</b>	<b>1 955,90</b>	<b>1 644,05</b>	<b>35,70</b>	<b>81,92</b>	<b>84,06</b>
MC Praha - Libuš	Běžné výdaje	5,00	5,00	1,25	0,00	25,00	25,00
	Kapitálové výdaje	0,00	0,00	0,00	0,00	*****	*****
	<b>CELKEM VÝDAJE</b>	<b>5,00</b>	<b>5,00</b>	<b>1,25</b>	<b>0,00</b>	<b>25,00</b>	<b>25,00</b>
MC Praha - Lipence	Běžné výdaje	118,00	79,60	58,75	0,00	49,79	73,81
	Kapitálové výdaje	0,00	0,00	0,00	0,00	*****	*****
	<b>CELKEM VÝDAJE</b>	<b>118,00</b>	<b>79,60</b>	<b>58,75</b>	<b>0,00</b>	<b>49,79</b>	<b>73,81</b>
MC Praha - Lochkov	Běžné výdaje	278,00	443,60	442,43	12,70	159,15	99,74
	Kapitálové výdaje	0,00	0,00	0,00	0,00	*****	*****
	<b>CELKEM VÝDAJE</b>	<b>278,00</b>	<b>443,60</b>	<b>442,43</b>	<b>12,70</b>	<b>159,15</b>	<b>99,74</b>
MC Praha - Lysolaje	Běžné výdaje	357,10	543,50	562,58	-58,40	157,54	103,51

**BĚŽNÉ A KAPITÁLOVÉ VÝDAJE ČLENĚNÉ PODLE ORJ k 31.12.2013**

Hlavní město Praha celkem - v tis. Kč

**06 - Kultura a cestovní ruch**

		Rozpočet schválený	Rozpočet upravený	Skutečnost	Úpravy rozpočtu	%plnění	%plnění
	Kapitálové výdaje	200,00	26,80	26,80	-173,20	13,40	100,00
	<b>CELKEM VÝDAJE</b>	<b>557,10</b>	<b>570,30</b>	<b>589,38</b>	<b>-231,60</b>	<b>105,79</b>	<b>103,35</b>
MC Praha - Nebušice	Běžné výdaje	136,50	182,80	88,20	25,80	64,62	48,25
	Kapitálové výdaje	0,00	0,00	0,00	0,00	*****	*****
	<b>CELKEM VÝDAJE</b>	<b>136,50</b>	<b>182,80</b>	<b>88,20</b>	<b>25,80</b>	<b>64,62</b>	<b>48,25</b>
MC Praha - Nedvězí	Běžné výdaje	135,00	164,60	112,72	19,50	83,50	68,48
	Kapitálové výdaje	0,00	0,00	0,00	0,00	*****	*****
	<b>CELKEM VÝDAJE</b>	<b>135,00</b>	<b>164,60</b>	<b>112,72</b>	<b>19,50</b>	<b>83,50</b>	<b>68,48</b>
MC Praha - Petrovice	Běžné výdaje	1 109,00	1 090,70	982,68	-48,50	88,61	90,10
	Kapitálové výdaje	0,00	0,00	0,00	0,00	*****	*****
	<b>CELKEM VÝDAJE</b>	<b>1 109,00</b>	<b>1 090,70</b>	<b>982,68</b>	<b>-48,50</b>	<b>88,61</b>	<b>90,10</b>
MC Praha-Přední Kopanina	Běžné výdaje	104,20	1 000,70	942,80	50,50	904,80	94,21
	Kapitálové výdaje	0,00	0,00	0,00	0,00	*****	*****
	<b>CELKEM VÝDAJE</b>	<b>104,20</b>	<b>1 000,70</b>	<b>942,80</b>	<b>50,50</b>	<b>904,80</b>	<b>94,21</b>
MC Praha - Řeporyje	Běžné výdaje	585,50	704,10	540,27	92,50	92,27	76,73
	Kapitálové výdaje	0,00	0,00	0,00	0,00	*****	*****
	<b>CELKEM VÝDAJE</b>	<b>585,50</b>	<b>704,10</b>	<b>540,27</b>	<b>92,50</b>	<b>92,27</b>	<b>76,73</b>
MC Praha - Satalice	Běžné výdaje	417,00	459,20	354,27	52,00	84,96	77,15
	Kapitálové výdaje	0,00	0,00	0,00	0,00	*****	*****
	<b>CELKEM VÝDAJE</b>	<b>417,00</b>	<b>459,20</b>	<b>354,27</b>	<b>52,00</b>	<b>84,96</b>	<b>77,15</b>
MC Praha - Slivenec	Běžné výdaje	1 423,00	2 123,00	1 994,89	404,00	140,19	93,97
	Kapitálové výdaje	0,00	0,00	0,00	0,00	*****	*****
	<b>CELKEM VÝDAJE</b>	<b>1 423,00</b>	<b>2 123,00</b>	<b>1 994,89</b>	<b>404,00</b>	<b>140,19</b>	<b>93,97</b>
MC Praha - Suchdol	Běžné výdaje	1 177,00	1 319,30	1 044,11	83,50	88,71	79,14
	Kapitálové výdaje	0,00	681,20	579,30	381,20	*****	85,04

**BĚŽNÉ A KAPITÁLOVÉ VÝDAJE ČLENĚNÉ PODLE ORJ k 31.12.2013**

Hlavní město Praha celkem - v tis. Kč

**06 - Kultura a cestovní ruch**

		Rozpočet schválený	Rozpočet upravený	Skutečnost	Úpravy rozpočtu	%plnění	%plnění
	<b>CELKEM VÝDAJE</b>	<b>1 177,00</b>	<b>2 000,50</b>	<b>1 623,41</b>	<b>464,70</b>	<b>137,93</b>	<b>81,15</b>
MC Praha - Seberov	Běžné výdaje	235,00	186,10	97,32	0,00	41,41	52,29
	Kapitálové výdaje	0,00	0,00	96,00	0,00	*****	*****
	<b>CELKEM VÝDAJE</b>	<b>235,00</b>	<b>186,10</b>	<b>193,32</b>	<b>0,00</b>	<b>82,26</b>	<b>103,88</b>
MC Praha - Štěrboholy	Běžné výdaje	567,20	733,30	667,54	106,00	117,69	91,03
	Kapitálové výdaje	0,00	0,00	0,00	0,00	*****	*****
	<b>CELKEM VÝDAJE</b>	<b>567,20</b>	<b>733,30</b>	<b>667,54</b>	<b>106,00</b>	<b>117,69</b>	<b>91,03</b>
MC Praha - Troja	Běžné výdaje	1 315,50	1 598,10	1 556,68	280,40	118,33	97,41
	Kapitálové výdaje	0,00	0,00	0,00	0,00	*****	*****
	<b>CELKEM VÝDAJE</b>	<b>1 315,50</b>	<b>1 598,10</b>	<b>1 556,68</b>	<b>280,40</b>	<b>118,33</b>	<b>97,41</b>
MC Praha Ujezd u Průhonice	Běžné výdaje	160,00	190,30	141,32	18,00	88,33	74,26
	Kapitálové výdaje	0,00	0,00	0,00	0,00	*****	*****
	<b>CELKEM VÝDAJE</b>	<b>160,00</b>	<b>190,30</b>	<b>141,32</b>	<b>18,00</b>	<b>88,33</b>	<b>74,26</b>
MC Praha - Velká Chuchle	Běžné výdaje	412,50	403,30	348,51	0,00	84,49	86,41
	Kapitálové výdaje	0,00	0,00	0,00	0,00	*****	*****
	<b>CELKEM VÝDAJE</b>	<b>412,50</b>	<b>403,30</b>	<b>348,51</b>	<b>0,00</b>	<b>84,49</b>	<b>86,41</b>
MC Praha - Vinoř	Běžné výdaje	1 980,00	2 134,60	1 965,07	-257,90	99,25	92,06
	Kapitálové výdaje	650,00	340,00	307,76	340,00	47,35	90,52
	<b>CELKEM VÝDAJE</b>	<b>2 630,00</b>	<b>2 474,60</b>	<b>2 272,83</b>	<b>82,10</b>	<b>86,42</b>	<b>91,85</b>
MC Praha - Zbraslav	Běžné výdaje	2 174,80	3 031,20	2 256,12	672,00	103,74	74,43
	Kapitálové výdaje	0,00	0,00	0,00	0,00	*****	*****
	<b>CELKEM VÝDAJE</b>	<b>2 174,80</b>	<b>3 031,20</b>	<b>2 256,12</b>	<b>672,00</b>	<b>103,74</b>	<b>74,43</b>
MC Praha - Zličín	Běžné výdaje	3 239,00	3 153,50	2 357,78	296,40	72,79	74,77
	Kapitálové výdaje	500,00	0,00	0,00	0,00	0,00	*****
	<b>CELKEM VÝDAJE</b>	<b>3 739,00</b>	<b>3 153,50</b>	<b>2 357,78</b>	<b>296,40</b>	<b>63,06</b>	<b>74,77</b>

**BĚŽNÉ A KAPITÁLOVÉ VÝDAJE ČLENĚNÉ PODLE ORJ k 31.12.2013**  
**Hlavní město Praha celkem - v tis. Kč**

**06 - Kultura a cestovní ruch**

		Rozpočet schválený	Rozpočet upravený	Skutečnost	Úpravy rozpočtu	%plnění	%plnění
<b>HMP-MČ celkem:</b>		<b>572 342,90</b>	<b>630 469,10</b>	<b>463 073,86</b>	<b>-26 281,40</b>	<b>80,91</b>	<b>73,45</b>
<b>H.M. PRAHA celkem:</b>		<b>2 004 611,70</b>	<b>2 020 004,50</b>	<b>1 827 459,57</b>	<b>-99 938,70</b>	<b>91,16</b>	<b>90,47</b>



**BĚŽNÉ A KAPITÁLOVÉ VÝDAJE ČLENĚNÉ PODLE ORJ k 31.12.2013**

Hlavní město Praha celkem - v tis. Kč

**07 - Bezpečnost**

		Rozpočet schválený 2013	Rozpočet upravený k 31.12.2013	Skutečnost k 31.12.2013	Úpravy rozpočtu 1.10.-31.12.2013	%plnění k SR	%plnění k RU
MHMP vlastní	Běžné výdaje	1 854 619,70	1 930 999,00	1 905 756,90	-54 167,40	102,76	98,69
	Kapitálové výdaje	326 902,00	232 972,30	193 635,80	-113 334,60	59,23	83,12
	<b>CELKEM VÝDAJE</b>	<b>2 181 521,70</b>	<b>2 163 971,30</b>	<b>2 099 392,70</b>	<b>-167 502,00</b>	<b>96,24</b>	<b>97,02</b>
Městská část Praha 1	Běžné výdaje	3 300,00	4 325,70	3 582,12	1 252,70	108,55	82,81
	Kapitálové výdaje	8 000,00	7 244,00	0,00	-300,00	0,00	0,00
	<b>CELKEM VÝDAJE</b>	<b>11 300,00</b>	<b>11 569,70</b>	<b>3 582,12</b>	<b>952,70</b>	<b>31,70</b>	<b>30,96</b>
Městská část Praha 2	Běžné výdaje	382,00	299,00	296,85	158,50	77,71	99,28
	Kapitálové výdaje	0,00	0,00	0,00	0,00	*****	*****
	<b>CELKEM VÝDAJE</b>	<b>382,00</b>	<b>299,00</b>	<b>296,85</b>	<b>158,50</b>	<b>77,71</b>	<b>99,28</b>
Městská část Praha 3	Běžné výdaje	1 000,00	1 000,00	0,00	0,00	0,00	0,00
	Kapitálové výdaje	0,00	0,00	0,00	0,00	*****	*****
	<b>CELKEM VÝDAJE</b>	<b>1 000,00</b>	<b>1 000,00</b>	<b>0,00</b>	<b>0,00</b>	<b>0,00</b>	<b>0,00</b>
MC Praha 4	Běžné výdaje	0,00	2 457,50	2 457,43	125,20	*****	100,00
	Kapitálové výdaje	0,00	0,00	0,00	0,00	*****	*****
	<b>CELKEM VÝDAJE</b>	<b>0,00</b>	<b>2 457,50</b>	<b>2 457,43</b>	<b>125,20</b>	<b>*****</b>	<b>100,00</b>
Městská část Praha 5	Běžné výdaje	1 189,00	13 827,30	13 650,49	-620,30	*****	98,72
	Kapitálové výdaje	0,00	2 344,00	2 343,77	-7 656,00	*****	99,99
	<b>CELKEM VÝDAJE</b>	<b>1 189,00</b>	<b>16 171,30</b>	<b>15 994,26</b>	<b>-8 276,30</b>	<b>*****</b>	<b>98,91</b>
Městská část Praha 6	Běžné výdaje	2 180,00	4 150,40	3 311,61	180,40	151,91	79,79
	Kapitálové výdaje	250,00	250,00	0,00	0,00	0,00	0,00
	<b>CELKEM VÝDAJE</b>	<b>2 430,00</b>	<b>4 400,40</b>	<b>3 311,61</b>	<b>180,40</b>	<b>136,28</b>	<b>75,26</b>
Městská část Praha 7	Běžné výdaje	1 702,40	2 086,60	768,34	33,30	45,13	36,82
	Kapitálové výdaje	960,00	960,00	0,00	0,00	0,00	0,00
	<b>CELKEM VÝDAJE</b>	<b>2 662,40</b>	<b>3 046,60</b>	<b>768,34</b>	<b>33,30</b>	<b>28,86</b>	<b>25,22</b>

**BĚŽNÉ A KAPITÁLOVÉ VÝDAJE ČLENĚNÉ PODLE ORJ k 31.12.2013**  
**Hlavní město Praha celkem - v tis. Kč**

**07 - Bezpečnost**

		Rozpočet schválený	Rozpočet upravený	Skutečnost	Úpravy rozpočtu	%plnění	%plnění
Městská část Praha 8	Běžné výdaje	9 400,00	10 237,90	9 280,08	-14,50	98,72	90,64
	Kapitálové výdaje	26 000,00	26 000,00	23 531,59	0,00	90,51	90,51
	<b>CELKEM VÝDAJE</b>	<b>35 400,00</b>	<b>36 237,90</b>	<b>32 811,67</b>	<b>-14,50</b>	<b>92,69</b>	<b>90,55</b>
Městská část Praha 9	Běžné výdaje	184,00	1 570,40	1 318,86	210,00	716,77	83,98
	Kapitálové výdaje	350,00	999,00	881,50	0,00	251,86	88,24
	<b>CELKEM VÝDAJE</b>	<b>534,00</b>	<b>2 569,40</b>	<b>2 200,36</b>	<b>210,00</b>	<b>412,05</b>	<b>85,64</b>
UMČ Praha 10	Běžné výdaje	0,00	2 025,40	856,88	-736,70	*****	42,31
	Kapitálové výdaje	0,00	0,00	0,00	0,00	*****	*****
	<b>CELKEM VÝDAJE</b>	<b>0,00</b>	<b>2 025,40</b>	<b>856,88</b>	<b>-736,70</b>	<b>*****</b>	<b>42,31</b>
MČ Praha 11	Běžné výdaje	580,00	1 031,10	955,67	99,50	164,77	92,68
	Kapitálové výdaje	250,00	0,00	0,00	-250,00	0,00	*****
	<b>CELKEM VÝDAJE</b>	<b>830,00</b>	<b>1 031,10</b>	<b>955,67</b>	<b>-150,50</b>	<b>115,14</b>	<b>92,68</b>
Městská část Praha 12	Běžné výdaje	368,00	779,30	497,31	99,50	135,14	63,81
	Kapitálové výdaje	200,00	259,80	59,73	0,00	29,87	22,99
	<b>CELKEM VÝDAJE</b>	<b>568,00</b>	<b>1 039,10</b>	<b>557,04</b>	<b>99,50</b>	<b>98,07</b>	<b>53,61</b>
Městská část Praha 13	Běžné výdaje	684,50	1 253,00	1 226,89	184,50	179,24	97,92
	Kapitálové výdaje	960,00	1 002,20	1 002,11	42,20	104,39	99,99
	<b>CELKEM VÝDAJE</b>	<b>1 644,50</b>	<b>2 255,20</b>	<b>2 229,00</b>	<b>226,70</b>	<b>135,54</b>	<b>98,84</b>
Městská část Praha 14	Běžné výdaje	30,00	464,70	436,19	150,00	*****	93,86
	Kapitálové výdaje	0,00	0,00	0,00	0,00	*****	*****
	<b>CELKEM VÝDAJE</b>	<b>30,00</b>	<b>464,70</b>	<b>436,19</b>	<b>150,00</b>	<b>*****</b>	<b>93,86</b>
Městská část Praha 15	Běžné výdaje	524,00	4 110,70	2 878,02	850,90	549,24	70,01
	Kapitálové výdaje	0,00	0,00	0,00	0,00	*****	*****
	<b>CELKEM VÝDAJE</b>	<b>524,00</b>	<b>4 110,70</b>	<b>2 878,02</b>	<b>850,90</b>	<b>549,24</b>	<b>70,01</b>
Městská část Praha 16	Běžné výdaje	350,00	671,60	613,25	-4,50	175,21	91,31

**BĚŽNÉ A KAPITÁLOVÉ VÝDAJE ČLENĚNÉ PODLE ORJ k 31.12.2013****Hlavní město Praha celkem - v tis. Kč****07 - Bezpečnost**

		Rozpočet schválený	Rozpočet upravený	Skutečnost	Úpravy rozpočtu	%plnění	%plnění
	Kapitálové výdaje	0,00	0,00	0,00	0,00	*****	*****
	<b>CELKEM VÝDAJE</b>	<b>350,00</b>	<b>671,60</b>	<b>613,25</b>	<b>-4,50</b>	<b>175,21</b>	<b>91,31</b>
MC Praha 17	Běžné výdaje	2 174,00	2 486,50	2 394,94	45,40	110,16	96,32
	Kapitálové výdaje	6 500,00	6 543,40	1 156,39	68,10	17,79	17,67
	<b>CELKEM VÝDAJE</b>	<b>8 674,00</b>	<b>9 029,90</b>	<b>3 551,33</b>	<b>113,50</b>	<b>40,94</b>	<b>39,33</b>
MC Praha 18	Běžné výdaje	995,00	1 721,60	1 457,12	109,50	146,44	84,64
	Kapitálové výdaje	0,00	0,00	0,00	0,00	*****	*****
	<b>CELKEM VÝDAJE</b>	<b>995,00</b>	<b>1 721,60</b>	<b>1 457,12</b>	<b>109,50</b>	<b>146,44</b>	<b>84,64</b>
Městská část Praha 19	Běžné výdaje	1 055,00	1 610,60	1 425,82	69,30	135,15	88,53
	Kapitálové výdaje	0,00	0,00	0,00	0,00	*****	*****
	<b>CELKEM VÝDAJE</b>	<b>1 055,00</b>	<b>1 610,60</b>	<b>1 425,82</b>	<b>69,30</b>	<b>135,15</b>	<b>88,53</b>
Městská část Praha 20	Běžné výdaje	112,00	92,00	18,24	-15,00	16,29	19,83
	Kapitálové výdaje	0,00	0,00	0,00	0,00	*****	*****
	<b>CELKEM VÝDAJE</b>	<b>112,00</b>	<b>92,00</b>	<b>18,24</b>	<b>-15,00</b>	<b>16,29</b>	<b>19,83</b>
Městská část Praha 21	Běžné výdaje	87,00	502,80	470,59	69,30	540,91	93,59
	Kapitálové výdaje	0,00	67,70	67,63	0,00	*****	99,90
	<b>CELKEM VÝDAJE</b>	<b>87,00</b>	<b>570,50</b>	<b>538,22</b>	<b>69,30</b>	<b>618,64</b>	<b>94,34</b>
MC Praha 22	Běžné výdaje	80,00	108,40	76,40	23,70	95,50	70,48
	Kapitálové výdaje	0,00	61,70	61,62	0,40	*****	99,87
	<b>CELKEM VÝDAJE</b>	<b>80,00</b>	<b>170,10</b>	<b>138,02</b>	<b>24,10</b>	<b>172,53</b>	<b>81,14</b>
MC Praha - Běchovice	Běžné výdaje	395,00	765,10	530,36	69,30	134,27	69,32
	Kapitálové výdaje	0,00	0,00	0,00	0,00	*****	*****
	<b>CELKEM VÝDAJE</b>	<b>395,00</b>	<b>765,10</b>	<b>530,36</b>	<b>69,30</b>	<b>134,27</b>	<b>69,32</b>
MC Praha - Benice	Běžné výdaje	50,00	475,40	467,28	75,80	934,56	98,29
	Kapitálové výdaje	0,00	0,00	0,00	0,00	*****	*****

**BĚŽNÉ A KAPITÁLOVÉ VÝDAJE ČLENĚNÉ PODLE ORJ k 31.12.2013**

Hlavní město Praha celkem - v tis. Kč

**07 - Bezpečnost**

		Rozpočet schválený	Rozpočet upravený	Skutečnost	Úpravy rozpočtu	%plnění	%plnění
	<b>CELKEM VÝDAJE</b>	<b>50,00</b>	<b>475,40</b>	<b>467,28</b>	<b>75,80</b>	<b>934,56</b>	<b>98,29</b>
MC Praha - Březiněves	Běžné výdaje	165,00	936,80	938,64	75,70	568,87	100,20
	Kapitálové výdaje	0,00	48,30	48,28	13,30	*****	99,96
	<b>CELKEM VÝDAJE</b>	<b>165,00</b>	<b>985,10</b>	<b>986,92</b>	<b>89,00</b>	<b>598,13</b>	<b>100,18</b>
MC Praha - Čakovice	Běžné výdaje	390,00	730,80	746,13	82,40	191,32	102,10
	Kapitálové výdaje	0,00	0,00	0,00	0,00	*****	*****
	<b>CELKEM VÝDAJE</b>	<b>390,00</b>	<b>730,80</b>	<b>746,13</b>	<b>82,40</b>	<b>191,32</b>	<b>102,10</b>
MC Praha - Dáblice	Běžné výdaje	285,00	872,30	872,30	75,80	306,07	100,00
	Kapitálové výdaje	0,00	0,00	0,00	0,00	*****	*****
	<b>CELKEM VÝDAJE</b>	<b>285,00</b>	<b>872,30</b>	<b>872,30</b>	<b>75,80</b>	<b>306,07</b>	<b>100,00</b>
MC Praha - Dolní Chabry	Běžné výdaje	0,00	0,00	0,00	0,00	*****	*****
	Kapitálové výdaje	0,00	0,00	0,00	0,00	*****	*****
	<b>CELKEM VÝDAJE</b>	<b>0,00</b>	<b>0,00</b>	<b>0,00</b>	<b>0,00</b>	<b>*****</b>	<b>*****</b>
MC Praha Dolní Měcholupy	Běžné výdaje	463,00	935,40	934,64	160,50	201,87	99,92
	Kapitálové výdaje	0,00	0,00	0,00	0,00	*****	*****
	<b>CELKEM VÝDAJE</b>	<b>463,00</b>	<b>935,40</b>	<b>934,64</b>	<b>160,50</b>	<b>201,87</b>	<b>99,92</b>
MC Praha Dolní Počernice	Běžné výdaje	0,00	0,00	0,00	0,00	*****	*****
	Kapitálové výdaje	0,00	0,00	0,00	0,00	*****	*****
	<b>CELKEM VÝDAJE</b>	<b>0,00</b>	<b>0,00</b>	<b>0,00</b>	<b>0,00</b>	<b>*****</b>	<b>*****</b>
MC Praha - Dubeč	Běžné výdaje	237,00	742,60	639,31	210,00	269,75	86,09
	Kapitálové výdaje	0,00	115,00	114,95	-6,00	*****	99,96
	<b>CELKEM VÝDAJE</b>	<b>237,00</b>	<b>857,60</b>	<b>754,26</b>	<b>204,00</b>	<b>318,25</b>	<b>87,95</b>
MC Praha - Klánovice	Běžné výdaje	220,00	582,90	541,89	69,30	246,31	92,96
	Kapitálové výdaje	0,00	0,00	0,00	0,00	*****	*****
	<b>CELKEM VÝDAJE</b>	<b>220,00</b>	<b>582,90</b>	<b>541,89</b>	<b>69,30</b>	<b>246,31</b>	<b>92,96</b>

**BĚŽNÉ A KAPITÁLOVÉ VÝDAJE ČLENĚNÉ PODLE ORJ k 31.12.2013**  
**Hlavní město Praha celkem - v tis. Kč**

**07 - Bezpečnost**

		Rozpočet schválený	Rozpočet upravený	Skutečnost	Úpravy rozpočtu	%plnění	%plnění
MC Praha - Koloděje	Běžné výdaje	169,00	277,50	302,78	44,30	179,16	109,11
	Kapitálové výdaje	0,00	25,00	25,02	25,00	*****	100,08
	<b>CELKEM VÝDAJE</b>	<b>169,00</b>	<b>302,50</b>	<b>327,80</b>	<b>69,30</b>	<b>193,96</b>	<b>108,36</b>
MC Praha - Kolovraty	Běžné výdaje	201,00	624,60	599,34	99,50	298,18	95,96
	Kapitálové výdaje	0,00	0,00	0,00	0,00	*****	*****
	<b>CELKEM VÝDAJE</b>	<b>201,00</b>	<b>624,60</b>	<b>599,34</b>	<b>99,50</b>	<b>298,18</b>	<b>95,96</b>
MC Praha - Královice	Běžné výdaje	0,00	0,00	0,00	0,00	*****	*****
	Kapitálové výdaje	0,00	0,00	0,00	0,00	*****	*****
	<b>CELKEM VÝDAJE</b>	<b>0,00</b>	<b>0,00</b>	<b>0,00</b>	<b>0,00</b>	<b>*****</b>	<b>*****</b>
MC Praha - Křeslice	Běžné výdaje	0,00	0,00	0,00	0,00	*****	*****
	Kapitálové výdaje	0,00	0,00	0,00	0,00	*****	*****
	<b>CELKEM VÝDAJE</b>	<b>0,00</b>	<b>0,00</b>	<b>0,00</b>	<b>0,00</b>	<b>*****</b>	<b>*****</b>
MC Praha - Kunratice	Běžné výdaje	666,00	1 604,20	1 571,77	299,50	236,00	97,98
	Kapitálové výdaje	0,00	0,00	0,00	0,00	*****	*****
	<b>CELKEM VÝDAJE</b>	<b>666,00</b>	<b>1 604,20</b>	<b>1 571,77</b>	<b>299,50</b>	<b>236,00</b>	<b>97,98</b>
MC Praha - Libuš	Běžné výdaje	515,00	1 263,70	1 324,92	201,60	257,27	104,84
	Kapitálové výdaje	0,00	100,00	0,00	0,00	*****	0,00
	<b>CELKEM VÝDAJE</b>	<b>515,00</b>	<b>1 363,70</b>	<b>1 324,92</b>	<b>201,60</b>	<b>257,27</b>	<b>97,16</b>
MC Praha - Lipence	Běžné výdaje	379,00	2 205,70	2 074,00	771,60	547,23	94,03
	Kapitálové výdaje	0,00	59,50	59,41	0,00	*****	99,85
	<b>CELKEM VÝDAJE</b>	<b>379,00</b>	<b>2 265,20</b>	<b>2 133,41</b>	<b>771,60</b>	<b>562,91</b>	<b>94,18</b>
MC Praha - Lochkov	Běžné výdaje	172,00	864,20	862,67	75,10	501,55	99,82
	Kapitálové výdaje	0,00	0,00	0,00	0,00	*****	*****
	<b>CELKEM VÝDAJE</b>	<b>172,00</b>	<b>864,20</b>	<b>862,67</b>	<b>75,10</b>	<b>501,55</b>	<b>99,82</b>
MC Praha - Lysolaje	Běžné výdaje	186,00	801,90	801,15	-26,80	430,73	99,91

**BĚŽNÉ A KAPITÁLOVÉ VÝDAJE ČLENĚNÉ PODLE ORJ k 31.12.2013**

Hlavní město Praha celkem - v tis. Kč

**07 - Bezpečnost**

		Rozpočet schválený	Rozpočet upravený	Skutečnost	Úpravy rozpočtu	%plnění	%plnění
	Kapitálové výdaje	0,00	49,80	49,75	49,80	*****	99,90
	<b>CELKEM VÝDAJE</b>	<b>186,00</b>	<b>851,70</b>	<b>850,90</b>	<b>23,00</b>	<b>457,47</b>	<b>99,91</b>
MC Praha - Nebušice	Běžné výdaje	249,00	856,40	688,93	98,80	276,68	80,44
	Kapitálové výdaje	0,00	0,00	0,00	0,00	*****	*****
	<b>CELKEM VÝDAJE</b>	<b>249,00</b>	<b>856,40</b>	<b>688,93</b>	<b>98,80</b>	<b>276,68</b>	<b>80,44</b>
MC Praha - Nedvězí	Běžné výdaje	0,00	0,00	0,00	0,00	*****	*****
	Kapitálové výdaje	0,00	0,00	0,00	0,00	*****	*****
	<b>CELKEM VÝDAJE</b>	<b>0,00</b>	<b>0,00</b>	<b>0,00</b>	<b>0,00</b>	<b>*****</b>	<b>*****</b>
MC Praha - Petrovice	Běžné výdaje	0,00	0,00	0,00	0,00	*****	*****
	Kapitálové výdaje	0,00	0,00	0,00	0,00	*****	*****
	<b>CELKEM VÝDAJE</b>	<b>0,00</b>	<b>0,00</b>	<b>0,00</b>	<b>0,00</b>	<b>*****</b>	<b>*****</b>
MC Praha-Přední Kopanina	Běžné výdaje	0,00	20,00	0,00	20,00	*****	0,00
	Kapitálové výdaje	0,00	0,00	0,00	0,00	*****	*****
	<b>CELKEM VÝDAJE</b>	<b>0,00</b>	<b>20,00</b>	<b>0,00</b>	<b>20,00</b>	<b>*****</b>	<b>0,00</b>
MC Praha - Řeporyje	Běžné výdaje	510,00	853,20	734,56	99,50	144,03	86,09
	Kapitálové výdaje	0,00	0,00	0,00	0,00	*****	*****
	<b>CELKEM VÝDAJE</b>	<b>510,00</b>	<b>853,20</b>	<b>734,56</b>	<b>99,50</b>	<b>144,03</b>	<b>86,09</b>
MC Praha - Satalice	Běžné výdaje	150,00	431,70	420,46	119,50	280,31	97,40
	Kapitálové výdaje	0,00	0,00	0,00	0,00	*****	*****
	<b>CELKEM VÝDAJE</b>	<b>150,00</b>	<b>431,70</b>	<b>420,46</b>	<b>119,50</b>	<b>280,31</b>	<b>97,40</b>
MC Praha - Slivenec	Běžné výdaje	0,00	0,00	0,00	0,00	*****	*****
	Kapitálové výdaje	0,00	0,00	0,00	0,00	*****	*****
	<b>CELKEM VÝDAJE</b>	<b>0,00</b>	<b>0,00</b>	<b>0,00</b>	<b>0,00</b>	<b>*****</b>	<b>*****</b>
MC Praha - Suchdol	Běžné výdaje	628,00	781,40	676,00	-24,50	107,64	86,51
	Kapitálové výdaje	0,00	89,00	87,19	34,00	*****	97,97

**BĚŽNÉ A KAPITÁLOVÉ VÝDAJE ČLENĚNÉ PODLE ORJ k 31.12.2013**  
**Hlavní město Praha celkem - v tis. Kč**

**07 - Bezpečnost**

		Rozpočet schválený	Rozpočet upravený	Skutečnost	Úpravy rozpočtu	%plnění	%plnění
	<b>CELKEM VÝDAJE</b>	<b>628,00</b>	<b>870,40</b>	<b>763,19</b>	<b>9,50</b>	<b>121,53</b>	<b>87,68</b>
MC Praha - Seberov	Běžné výdaje	0,00	0,00	0,00	0,00	*****	*****
	Kapitálové výdaje	0,00	0,00	0,00	0,00	*****	*****
	<b>CELKEM VÝDAJE</b>	<b>0,00</b>	<b>0,00</b>	<b>0,00</b>	<b>0,00</b>	<b>*****</b>	<b>*****</b>
MC Praha - Štěrboholy	Běžné výdaje	0,00	0,00	0,00	0,00	*****	*****
	Kapitálové výdaje	0,00	0,00	0,00	0,00	*****	*****
	<b>CELKEM VÝDAJE</b>	<b>0,00</b>	<b>0,00</b>	<b>0,00</b>	<b>0,00</b>	<b>*****</b>	<b>*****</b>
MC Praha - Troja	Běžné výdaje	10,00	488,40	466,93	93,80	*****	95,60
	Kapitálové výdaje	0,00	0,00	0,00	-250,00	*****	*****
	<b>CELKEM VÝDAJE</b>	<b>10,00</b>	<b>488,40</b>	<b>466,93</b>	<b>-156,20</b>	<b>*****</b>	<b>95,60</b>
MC Praha Ujezd u Průhonic	Běžné výdaje	0,00	0,00	0,00	0,00	*****	*****
	Kapitálové výdaje	0,00	0,00	0,00	0,00	*****	*****
	<b>CELKEM VÝDAJE</b>	<b>0,00</b>	<b>0,00</b>	<b>0,00</b>	<b>0,00</b>	<b>*****</b>	<b>*****</b>
MC Praha - Velká Chuchle	Běžné výdaje	66,00	1 617,40	1 592,92	482,80	*****	98,49
	Kapitálové výdaje	0,00	0,00	0,00	0,00	*****	*****
	<b>CELKEM VÝDAJE</b>	<b>66,00</b>	<b>1 617,40</b>	<b>1 592,92</b>	<b>482,80</b>	<b>*****</b>	<b>98,49</b>
MC Praha - Vinoř	Běžné výdaje	5,00	5,20	5,11	0,20	102,20	98,27
	Kapitálové výdaje	0,00	0,00	0,00	0,00	*****	*****
	<b>CELKEM VÝDAJE</b>	<b>5,00</b>	<b>5,20</b>	<b>5,11</b>	<b>0,20</b>	<b>102,20</b>	<b>98,27</b>
MC Praha - Zbraslav	Běžné výdaje	410,00	2 910,80	2 878,89	-328,50	702,17	98,90
	Kapitálové výdaje	100,00	126,00	124,21	0,00	124,21	98,58
	<b>CELKEM VÝDAJE</b>	<b>510,00</b>	<b>3 036,80</b>	<b>3 003,10</b>	<b>-328,50</b>	<b>588,84</b>	<b>98,89</b>
MC Praha - Zličín	Běžné výdaje	525,00	973,40	941,59	99,50	179,35	96,73
	Kapitálové výdaje	0,00	0,00	0,00	0,00	*****	*****
	<b>CELKEM VÝDAJE</b>	<b>525,00</b>	<b>973,40</b>	<b>941,59</b>	<b>99,50</b>	<b>179,35</b>	<b>96,73</b>

**BĚŽNÉ A KAPITÁLOVÉ VÝDAJE ČLENĚNÉ PODLE ORJ k 31.12.2013**  
**Hlavní město Praha celkem - v tis. Kč**

**07 - Bezpečnost**

		Rozpočet schválený	Rozpočet upravený	Skutečnost	Úpravy rozpočtu	%plnění	%plnění
<b>HMP-MČ celkem:</b>		76 992,90	125 777,90	99 198,82	-3 013,80	128,84	78,87
<b>H.M. PRAHA celkem:</b>		2 258 514,60	2 289 749,20	2 198 591,52	-170 515,80	97,35	96,02



**BĚŽNÉ A KAPITÁLOVÉ VÝDAJE ČLENĚNÉ PODLE ORJ k 31.12.2013**

Hlavní město Praha celkem - v tis. Kč

**08 - Hospodářství**

		Rozpočet schválený 2013	Rozpočet upravený k 31.12.2013	Skutečnost k 31.12.2013	Úpravy rozpočtu 1.10.-31.12.2013	%plnění k SR	%plnění k RU
MHMP vlastní	Běžné výdaje	765 670,30	799 754,30	731 458,23	24 716,40	95,53	91,46
	Kapitálové výdaje	300 065,00	2 793 108,40	497 390,67	2 138 855,50	165,76	17,81
	<b>CELKEM VÝDAJE</b>	<b>1 065 735,30</b>	<b>3 592 862,70</b>	<b>1 228 848,90</b>	<b>2 163 571,90</b>	<b>115,31</b>	<b>34,20</b>
Městská část Praha 1	Běžné výdaje	3 850,00	6 506,10	3 058,03	1 552,10	79,43	47,00
	Kapitálové výdaje	117 086,20	177 592,20	83 497,49	29 500,00	71,31	47,02
	<b>CELKEM VÝDAJE</b>	<b>120 936,20</b>	<b>184 098,30</b>	<b>86 555,52</b>	<b>31 052,10</b>	<b>71,57</b>	<b>47,02</b>
Městská část Praha 2	Běžné výdaje	890,00	947,70	584,60	-21,20	65,69	61,69
	Kapitálové výdaje	12 450,00	10 298,90	9 350,62	-1 864,30	75,11	90,79
	<b>CELKEM VÝDAJE</b>	<b>13 340,00</b>	<b>11 246,60</b>	<b>9 935,22</b>	<b>-1 885,50</b>	<b>74,48</b>	<b>88,34</b>
Městská část Praha 3	Běžné výdaje	4 510,00	6 178,30	3 587,59	1 668,30	79,55	58,07
	Kapitálové výdaje	196 965,00	247 159,20	98 693,51	50 194,20	50,11	39,93
	<b>CELKEM VÝDAJE</b>	<b>201 475,00</b>	<b>253 337,50</b>	<b>102 281,10</b>	<b>51 862,50</b>	<b>50,77</b>	<b>40,37</b>
MC Praha 4	Běžné výdaje	2 130,00	1 754,80	1 566,52	118,30	73,55	89,27
	Kapitálové výdaje	149 744,00	142 060,60	64 231,44	-3 104,90	42,89	45,21
	<b>CELKEM VÝDAJE</b>	<b>151 874,00</b>	<b>143 815,40</b>	<b>65 797,96</b>	<b>-2 986,60</b>	<b>43,32</b>	<b>45,75</b>
Městská část Praha 5	Běžné výdaje	8 197,20	6 249,00	5 151,56	-1 487,20	62,85	82,44
	Kapitálové výdaje	19 400,00	9 076,20	7 564,64	-13 270,30	38,99	83,35
	<b>CELKEM VÝDAJE</b>	<b>27 597,20</b>	<b>15 325,20</b>	<b>12 716,20</b>	<b>-14 757,50</b>	<b>46,08</b>	<b>82,98</b>
Městská část Praha 6	Běžné výdaje	3 786,00	4 425,70	4 217,71	447,70	111,40	95,30
	Kapitálové výdaje	118 695,00	205 275,90	75 957,54	-2 919,10	63,99	37,00
	<b>CELKEM VÝDAJE</b>	<b>122 481,00</b>	<b>209 701,60</b>	<b>80 175,25</b>	<b>-2 471,40</b>	<b>65,46</b>	<b>38,23</b>
Městská část Praha 7	Běžné výdaje	5 807,90	5 987,60	225,81	-52,00	3,89	3,77
	Kapitálové výdaje	27 352,30	28 352,30	1 940,54	1 000,00	7,09	6,84
	<b>CELKEM VÝDAJE</b>	<b>33 160,20</b>	<b>34 339,90</b>	<b>2 166,35</b>	<b>948,00</b>	<b>6,53</b>	<b>6,31</b>

**BĚŽNÉ A KAPITÁLOVÉ VÝDAJE ČLENĚNÉ PODLE ORJ k 31.12.2013****Hlavní město Praha celkem - v tis. Kč****08 - Hospodářství**

		Rozpočet schválený	Rozpočet upravený	Skutečnost	Úpravy rozpočtu	%plnění	%plnění
Městská část Praha 8	Běžné výdaje	8 470,00	15 776,70	10 852,78	1 941,70	128,13	68,79
	Kapitálové výdaje	210 828,00	229 264,80	10 044,30	7 629,80	4,76	4,38
	<b>CELKEM VÝDAJE</b>	<b>219 298,00</b>	<b>245 041,50</b>	<b>20 897,08</b>	<b>9 571,50</b>	<b>9,53</b>	<b>8,53</b>
Městská část Praha 9	Běžné výdaje	1 185,00	1 392,90	963,15	207,90	81,28	69,15
	Kapitálové výdaje	0,00	0,00	0,00	0,00	*****	*****
	<b>CELKEM VÝDAJE</b>	<b>1 185,00</b>	<b>1 392,90</b>	<b>963,15</b>	<b>207,90</b>	<b>81,28</b>	<b>69,15</b>
UMČ Praha 10	Běžné výdaje	480,00	385,00	312,32	-95,00	65,07	81,12
	Kapitálové výdaje	0,00	0,00	0,00	0,00	*****	*****
	<b>CELKEM VÝDAJE</b>	<b>480,00</b>	<b>385,00</b>	<b>312,32</b>	<b>-95,00</b>	<b>65,07</b>	<b>81,12</b>
MČ Praha 11	Běžné výdaje	570,00	655,20	636,60	5,00	111,68	97,16
	Kapitálové výdaje	0,00	0,00	0,00	0,00	*****	*****
	<b>CELKEM VÝDAJE</b>	<b>570,00</b>	<b>655,20</b>	<b>636,60</b>	<b>5,00</b>	<b>111,68</b>	<b>97,16</b>
Městská část Praha 12	Běžné výdaje	255,00	255,00	223,24	0,00	87,55	87,55
	Kapitálové výdaje	7 000,00	7 000,00	181,68	0,00	2,60	2,60
	<b>CELKEM VÝDAJE</b>	<b>7 255,00</b>	<b>7 255,00</b>	<b>404,92</b>	<b>0,00</b>	<b>5,58</b>	<b>5,58</b>
Městská část Praha 13	Běžné výdaje	294,00	294,00	275,90	0,00	93,84	93,84
	Kapitálové výdaje	500,00	500,00	463,93	0,00	92,79	92,79
	<b>CELKEM VÝDAJE</b>	<b>794,00</b>	<b>794,00</b>	<b>739,83</b>	<b>0,00</b>	<b>93,18</b>	<b>93,18</b>
Městská část Praha 14	Běžné výdaje	2 373,10	2 481,80	2 249,69	362,00	94,80	90,65
	Kapitálové výdaje	1 000,00	1 200,40	1 175,30	-690,60	117,53	97,91
	<b>CELKEM VÝDAJE</b>	<b>3 373,10</b>	<b>3 682,20</b>	<b>3 424,99</b>	<b>-328,60</b>	<b>101,54</b>	<b>93,01</b>
Městská část Praha 15	Běžné výdaje	8 862,00	8 641,10	333,17	-220,90	3,76	3,86
	Kapitálové výdaje	6 478,00	11 644,90	9 843,42	3 971,90	151,95	84,53
	<b>CELKEM VÝDAJE</b>	<b>15 340,00</b>	<b>20 286,00</b>	<b>10 176,59</b>	<b>3 751,00</b>	<b>66,34</b>	<b>50,17</b>
Městská část Praha 16	Běžné výdaje	7 300,00	8 544,00	8 504,89	1 244,00	116,51	99,54

**BĚŽNÉ A KAPITÁLOVÉ VÝDAJE ČLENĚNÉ PODLE ORJ k 31.12.2013**

Hlavní město Praha celkem - v tis. Kč

**08 - Hospodářství**

		Rozpočet schválený	Rozpočet upravený	Skutečnost	Úpravy rozpočtu	%plnění	%plnění
	Kapitálové výdaje	5 500,00	7 678,00	9 380,19	1 741,10	170,55	122,17
	<b>CELKEM VÝDAJE</b>	<b>12 800,00</b>	<b>16 222,00</b>	<b>17 885,08</b>	<b>2 985,10</b>	<b>139,73</b>	<b>110,25</b>
MC Praha 17	Běžné výdaje	684,00	1 691,80	1 467,71	277,80	214,58	86,75
	Kapitálové výdaje	520,00	967,50	951,90	377,50	183,06	98,39
	<b>CELKEM VÝDAJE</b>	<b>1 204,00</b>	<b>2 659,30</b>	<b>2 419,61</b>	<b>655,30</b>	<b>200,96</b>	<b>90,99</b>
MC Praha 18	Běžné výdaje	370,00	209,00	119,95	-161,00	32,42	57,39
	Kapitálové výdaje	3 670,00	10 077,60	8 430,32	600,00	229,71	83,65
	<b>CELKEM VÝDAJE</b>	<b>4 040,00</b>	<b>10 286,60</b>	<b>8 550,27</b>	<b>439,00</b>	<b>211,64</b>	<b>83,12</b>
Městská část Praha 19	Běžné výdaje	180,00	180,00	163,22	0,00	90,68	90,68
	Kapitálové výdaje	0,00	0,00	0,00	0,00	*****	*****
	<b>CELKEM VÝDAJE</b>	<b>180,00</b>	<b>180,00</b>	<b>163,22</b>	<b>0,00</b>	<b>90,68</b>	<b>90,68</b>
Městská část Praha 20	Běžné výdaje	7 564,00	9 357,80	6 825,19	809,60	90,23	72,94
	Kapitálové výdaje	22 952,50	20 517,30	12 853,76	78,70	56,00	62,65
	<b>CELKEM VÝDAJE</b>	<b>30 516,50</b>	<b>29 875,10</b>	<b>19 678,95</b>	<b>888,30</b>	<b>64,49</b>	<b>65,87</b>
Městská část Praha 21	Běžné výdaje	1 460,00	1 408,60	1 057,45	-51,40	72,43	75,07
	Kapitálové výdaje	0,00	51,40	51,39	51,40	*****	99,98
	<b>CELKEM VÝDAJE</b>	<b>1 460,00</b>	<b>1 460,00</b>	<b>1 108,84</b>	<b>0,00</b>	<b>75,95</b>	<b>75,95</b>
MC Praha 22	Běžné výdaje	1 834,80	2 012,70	1 895,51	98,90	103,31	94,18
	Kapitálové výdaje	506,00	685,60	685,50	134,60	135,47	99,99
	<b>CELKEM VÝDAJE</b>	<b>2 340,80</b>	<b>2 698,30</b>	<b>2 581,01</b>	<b>233,50</b>	<b>110,26</b>	<b>95,65</b>
MC Praha - Běchovice	Běžné výdaje	130,00	9 432,90	9 372,07	9 289,70	*****	99,36
	Kapitálové výdaje	0,00	6 261,60	3 998,78	-10 058,40	*****	63,86
	<b>CELKEM VÝDAJE</b>	<b>130,00</b>	<b>15 694,50</b>	<b>13 370,85</b>	<b>-768,70</b>	<b>*****</b>	<b>85,19</b>
MC Praha - Benice	Běžné výdaje	5,00	5,70	5,63	0,70	112,60	98,77
	Kapitálové výdaje	0,00	0,00	0,00	0,00	*****	*****

**BĚŽNÉ A KAPITÁLOVÉ VÝDAJE ČLENĚNÉ PODLE ORJ k 31.12.2013**

Hlavní město Praha celkem - v tis. Kč

**08 - Hospodářství**

		Rozpočet schválený	Rozpočet upravený	Skutečnost	Úpravy rozpočtu	%plnění	%plnění
	<b>CELKEM VÝDAJE</b>	<b>5,00</b>	<b>5,70</b>	<b>5,63</b>	<b>0,70</b>	<b>112,60</b>	<b>98,77</b>
MC Praha - Březiněves	Běžné výdaje	21,00	34,00	33,73	3,00	160,62	99,21
	Kapitálové výdaje	0,00	0,00	0,00	0,00	*****	*****
	<b>CELKEM VÝDAJE</b>	<b>21,00</b>	<b>34,00</b>	<b>33,73</b>	<b>3,00</b>	<b>160,62</b>	<b>99,21</b>
MC Praha - Čakovice	Běžné výdaje	1 150,00	906,00	125,40	-244,00	10,90	13,84
	Kapitálové výdaje	1 500,00	1 337,80	1 336,65	-162,20	89,11	99,91
	<b>CELKEM VÝDAJE</b>	<b>2 650,00</b>	<b>2 243,80</b>	<b>1 462,05</b>	<b>-406,20</b>	<b>55,17</b>	<b>65,16</b>
MC Praha - Dáblice	Běžné výdaje	50,00	50,00	7,79	0,00	15,58	15,58
	Kapitálové výdaje	525,00	525,00	521,63	0,00	99,36	99,36
	<b>CELKEM VÝDAJE</b>	<b>575,00</b>	<b>575,00</b>	<b>529,42</b>	<b>0,00</b>	<b>92,07</b>	<b>92,07</b>
MC Praha - Dolní Chabry	Běžné výdaje	96,00	96,00	95,67	0,00	99,66	99,66
	Kapitálové výdaje	0,00	0,00	0,00	0,00	*****	*****
	<b>CELKEM VÝDAJE</b>	<b>96,00</b>	<b>96,00</b>	<b>95,67</b>	<b>0,00</b>	<b>99,66</b>	<b>99,66</b>
MC Praha Dolní Měcholupy	Běžné výdaje	0,00	0,00	0,00	0,00	*****	*****
	Kapitálové výdaje	0,00	0,00	0,00	0,00	*****	*****
	<b>CELKEM VÝDAJE</b>	<b>0,00</b>	<b>0,00</b>	<b>0,00</b>	<b>0,00</b>	<b>*****</b>	<b>*****</b>
MC Praha Dolní Počernice	Běžné výdaje	2 278,20	2 828,20	2 582,07	484,00	113,34	91,30
	Kapitálové výdaje	0,00	136,00	136,98	36,00	*****	100,72
	<b>CELKEM VÝDAJE</b>	<b>2 278,20</b>	<b>2 964,20</b>	<b>2 719,05</b>	<b>520,00</b>	<b>119,35</b>	<b>91,73</b>
MC Praha - Dubeč	Běžné výdaje	212,50	212,50	206,44	0,00	97,15	97,15
	Kapitálové výdaje	0,00	0,00	0,00	0,00	*****	*****
	<b>CELKEM VÝDAJE</b>	<b>212,50</b>	<b>212,50</b>	<b>206,44</b>	<b>0,00</b>	<b>97,15</b>	<b>97,15</b>
MC Praha - Klánovice	Běžné výdaje	0,00	0,00	0,00	0,00	*****	*****
	Kapitálové výdaje	0,00	0,00	0,00	0,00	*****	*****
	<b>CELKEM VÝDAJE</b>	<b>0,00</b>	<b>0,00</b>	<b>0,00</b>	<b>0,00</b>	<b>*****</b>	<b>*****</b>

**BĚŽNÉ A KAPITÁLOVÉ VÝDAJE ČLENĚNÉ PODLE ORJ k 31.12.2013****Hlavní město Praha celkem - v tis. Kč****08 - Hospodářství**

		Rozpočet schválený	Rozpočet upravený	Skutečnost	Úpravy rozpočtu	%plnění	%plnění
MC Praha - Koloděje	Běžné výdaje	0,00	0,00	0,00	0,00	*****	*****
	Kapitálové výdaje	0,00	0,00	0,00	0,00	*****	*****
	<b>CELKEM VÝDAJE</b>	<b>0,00</b>	<b>0,00</b>	<b>0,00</b>	<b>0,00</b>	<b>*****</b>	<b>*****</b>
MC Praha - Kolovraty	Běžné výdaje	550,00	550,00	527,25	0,00	95,86	95,86
	Kapitálové výdaje	0,00	0,00	0,00	0,00	*****	*****
	<b>CELKEM VÝDAJE</b>	<b>550,00</b>	<b>550,00</b>	<b>527,25</b>	<b>0,00</b>	<b>95,86</b>	<b>95,86</b>
MC Praha - Královice	Běžné výdaje	0,00	0,00	0,00	0,00	*****	*****
	Kapitálové výdaje	0,00	0,00	0,00	0,00	*****	*****
	<b>CELKEM VÝDAJE</b>	<b>0,00</b>	<b>0,00</b>	<b>0,00</b>	<b>0,00</b>	<b>*****</b>	<b>*****</b>
MC Praha - Křeslice	Běžné výdaje	0,00	0,00	0,00	0,00	*****	*****
	Kapitálové výdaje	200,00	200,00	5,88	0,00	2,94	2,94
	<b>CELKEM VÝDAJE</b>	<b>200,00</b>	<b>200,00</b>	<b>5,88</b>	<b>0,00</b>	<b>2,94</b>	<b>2,94</b>
MC Praha - Kunratice	Běžné výdaje	196,00	216,10	175,00	20,10	89,29	80,98
	Kapitálové výdaje	11 932,00	12 084,00	2 085,93	0,00	17,48	17,26
	<b>CELKEM VÝDAJE</b>	<b>12 128,00</b>	<b>12 300,10</b>	<b>2 260,93</b>	<b>20,10</b>	<b>18,64</b>	<b>18,38</b>
MC Praha - Libuš	Běžné výdaje	0,00	0,00	0,00	0,00	*****	*****
	Kapitálové výdaje	0,00	0,00	0,00	0,00	*****	*****
	<b>CELKEM VÝDAJE</b>	<b>0,00</b>	<b>0,00</b>	<b>0,00</b>	<b>0,00</b>	<b>*****</b>	<b>*****</b>
MC Praha - Lipence	Běžné výdaje	234,00	388,10	343,24	31,70	146,68	88,44
	Kapitálové výdaje	0,00	250,00	130,30	211,50	*****	52,12
	<b>CELKEM VÝDAJE</b>	<b>234,00</b>	<b>638,10</b>	<b>473,54</b>	<b>243,20</b>	<b>202,37</b>	<b>74,21</b>
MC Praha - Lochkov	Běžné výdaje	0,00	0,00	0,00	0,00	*****	*****
	Kapitálové výdaje	0,00	126,00	151,87	0,00	*****	120,53
	<b>CELKEM VÝDAJE</b>	<b>0,00</b>	<b>126,00</b>	<b>151,87</b>	<b>0,00</b>	<b>*****</b>	<b>120,53</b>
MC Praha - Lysolaje	Běžné výdaje	0,00	0,00	0,00	0,00	*****	*****

**BĚŽNÉ A KAPITÁLOVÉ VÝDAJE ČLENĚNÉ PODLE ORJ k 31.12.2013**

Hlavní město Praha celkem - v tis. Kč

**08 - Hospodářství**

		Rozpočet schválený	Rozpočet upravený	Skutečnost	Úpravy rozpočtu	%plnění	%plnění
	Kapitálové výdaje	0,00	0,00	0,00	0,00	*****	*****
	<b>CELKEM VÝDAJE</b>	<b>0,00</b>	<b>0,00</b>	<b>0,00</b>	<b>0,00</b>	<b>*****</b>	<b>*****</b>
MC Praha - Nebušice	Běžné výdaje	50,00	50,00	21,04	0,00	42,08	42,08
	Kapitálové výdaje	0,00	350,00	312,71	350,00	*****	89,35
	<b>CELKEM VÝDAJE</b>	<b>50,00</b>	<b>400,00</b>	<b>333,75</b>	<b>350,00</b>	<b>667,50</b>	<b>83,44</b>
MC Praha - Nedvězí	Běžné výdaje	490,00	496,00	474,26	0,00	96,79	95,62
	Kapitálové výdaje	0,00	0,00	0,00	0,00	*****	*****
	<b>CELKEM VÝDAJE</b>	<b>490,00</b>	<b>496,00</b>	<b>474,26</b>	<b>0,00</b>	<b>96,79</b>	<b>95,62</b>
MC Praha - Petrovice	Běžné výdaje	197,50	265,50	243,07	68,00	123,07	91,55
	Kapitálové výdaje	0,00	224,00	222,69	224,00	*****	99,42
	<b>CELKEM VÝDAJE</b>	<b>197,50</b>	<b>489,50</b>	<b>465,76</b>	<b>292,00</b>	<b>235,83</b>	<b>95,15</b>
MC Praha-Přední Kopanina	Běžné výdaje	0,00	0,00	0,00	0,00	*****	*****
	Kapitálové výdaje	0,00	0,00	0,00	0,00	*****	*****
	<b>CELKEM VÝDAJE</b>	<b>0,00</b>	<b>0,00</b>	<b>0,00</b>	<b>0,00</b>	<b>*****</b>	<b>*****</b>
MC Praha - Řeporyje	Běžné výdaje	225,00	261,00	242,68	0,00	107,86	92,98
	Kapitálové výdaje	8 500,00	8 403,30	4 425,57	0,00	52,07	52,66
	<b>CELKEM VÝDAJE</b>	<b>8 725,00</b>	<b>8 664,30</b>	<b>4 668,25</b>	<b>0,00</b>	<b>53,50</b>	<b>53,88</b>
MC Praha - Satalice	Běžné výdaje	0,00	0,00	-1,89	0,00	*****	*****
	Kapitálové výdaje	0,00	0,00	0,00	0,00	*****	*****
	<b>CELKEM VÝDAJE</b>	<b>0,00</b>	<b>0,00</b>	<b>-1,89</b>	<b>0,00</b>	<b>*****</b>	<b>*****</b>
MC Praha - Slivenec	Běžné výdaje	4,00	122,00	119,09	118,00	*****	97,61
	Kapitálové výdaje	396,00	273,00	272,62	-123,00	68,84	99,86
	<b>CELKEM VÝDAJE</b>	<b>400,00</b>	<b>395,00</b>	<b>391,71</b>	<b>-5,00</b>	<b>97,93</b>	<b>99,17</b>
MC Praha - Suchdol	Běžné výdaje	57,00	107,00	106,97	0,00	187,67	99,97
	Kapitálové výdaje	1 950,00	1 950,00	1 558,06	0,00	79,90	79,90

**BĚŽNÉ A KAPITÁLOVÉ VÝDAJE ČLENĚNÉ PODLE ORJ k 31.12.2013****Hlavní město Praha celkem - v tis. Kč****08 - Hospodářství**

		Rozpočet schválený	Rozpočet upravený	Skutečnost	Úpravy rozpočtu	%plnění	%plnění
	<b>CELKEM VÝDAJE</b>	<b>2 007,00</b>	<b>2 057,00</b>	<b>1 665,03</b>	<b>0,00</b>	<b>82,96</b>	<b>80,94</b>
MC Praha - Seberov	Běžné výdaje	0,00	0,00	0,00	0,00	*****	*****
	Kapitálové výdaje	0,00	21 475,00	21 475,00	21 475,00	*****	100,00
	<b>CELKEM VÝDAJE</b>	<b>0,00</b>	<b>21 475,00</b>	<b>21 475,00</b>	<b>21 475,00</b>	<b>*****</b>	<b>100,00</b>
MC Praha - Štěrboholy	Běžné výdaje	0,00	81,00	8,60	72,00	*****	10,62
	Kapitálové výdaje	0,00	0,00	0,00	0,00	*****	*****
	<b>CELKEM VÝDAJE</b>	<b>0,00</b>	<b>81,00</b>	<b>8,60</b>	<b>72,00</b>	<b>*****</b>	<b>10,62</b>
MC Praha - Troja	Běžné výdaje	0,00	0,00	0,00	0,00	*****	*****
	Kapitálové výdaje	0,00	0,00	0,00	0,00	*****	*****
	<b>CELKEM VÝDAJE</b>	<b>0,00</b>	<b>0,00</b>	<b>0,00</b>	<b>0,00</b>	<b>*****</b>	<b>*****</b>
MC Praha Ujezd u Průhonice	Běžné výdaje	0,00	0,00	0,00	0,00	*****	*****
	Kapitálové výdaje	2 668,00	1 641,00	0,00	-1 027,00	0,00	0,00
	<b>CELKEM VÝDAJE</b>	<b>2 668,00</b>	<b>1 641,00</b>	<b>0,00</b>	<b>-1 027,00</b>	<b>0,00</b>	<b>0,00</b>
MC Praha - Velká Chuchle	Běžné výdaje	0,00	0,00	-7,88	0,00	*****	*****
	Kapitálové výdaje	0,00	0,00	0,00	0,00	*****	*****
	<b>CELKEM VÝDAJE</b>	<b>0,00</b>	<b>0,00</b>	<b>-7,88</b>	<b>0,00</b>	<b>*****</b>	<b>*****</b>
MC Praha - Vinoř	Běžné výdaje	90,00	2 414,00	2 410,79	24,00	*****	99,87
	Kapitálové výdaje	480,00	606,00	551,36	132,00	114,87	90,98
	<b>CELKEM VÝDAJE</b>	<b>570,00</b>	<b>3 020,00</b>	<b>2 962,15</b>	<b>156,00</b>	<b>519,68</b>	<b>98,08</b>
MC Praha - Zbraslav	Běžné výdaje	20,00	20,00	5,46	0,00	27,30	27,30
	Kapitálové výdaje	0,00	0,00	0,00	0,00	*****	*****
	<b>CELKEM VÝDAJE</b>	<b>20,00</b>	<b>20,00</b>	<b>5,46</b>	<b>0,00</b>	<b>27,30</b>	<b>27,30</b>
MC Praha - Zličín	Běžné výdaje	750,00	835,00	657,64	0,00	87,69	78,76
	Kapitálové výdaje	500,00	551,00	403,44	-549,00	80,69	73,22
	<b>CELKEM VÝDAJE</b>	<b>1 250,00</b>	<b>1 386,00</b>	<b>1 061,08</b>	<b>-549,00</b>	<b>84,89</b>	<b>76,56</b>

**BĚŽNÉ A KAPITÁLOVÉ VÝDAJE ČLENĚNÉ PODLE ORJ k 31.12.2013**  
**Hlavní město Praha celkem - v tis. Kč**

**08 - Hospodářství**

		Rozpočet schválený	Rozpočet upravený	Skutečnost	Úpravy rozpočtu	%plnění	%plnění
<b>HMP-MČ celkem:</b>		<b>1 007 157,20</b>	<b>1 270 502,30</b>	<b>504 913,65</b>	<b>100 450,70</b>	<b>50,13</b>	<b>39,74</b>
<b>H.M. PRAHA celkem:</b>		<b>2 072 892,50</b>	<b>4 863 365,00</b>	<b>1 733 762,55</b>	<b>2 264 022,60</b>	<b>83,64</b>	<b>35,65</b>



**BĚŽNÉ A KAPITÁLOVÉ VÝDAJE ČLENĚNÉ PODLE ORJ k 31.12.2013****Hlavní město Praha celkem - v tis. Kč****09 - Vnitřní správa**

		Rozpočet schválený 2013	Rozpočet upravený k 31.12.2013	Skutečnost k 31.12.2013	Úpravy rozpočtu 1.10.-31.12.2013	%plnění k SR	%plnění k RU
MHMP vlastní	Běžné výdaje	2 452 665,30	2 760 148,10	2 391 393,30	5 039,50	97,50	86,64
	Kapitálové výdaje	601 985,30	257 937,10	52 827,10	-658 739,30	8,78	20,48
	<b>CELKEM VÝDAJE</b>	<b>3 054 650,60</b>	<b>3 018 085,20</b>	<b>2 444 220,40</b>	<b>-653 699,80</b>	<b>80,02</b>	<b>80,99</b>
Městská část Praha 1	Běžné výdaje	267 800,00	285 703,30	282 042,17	-5 829,60	105,32	98,72
	Kapitálové výdaje	37 000,00	38 771,20	7 003,21	2 071,20	18,93	18,06
	<b>CELKEM VÝDAJE</b>	<b>304 800,00</b>	<b>324 474,50</b>	<b>289 045,38</b>	<b>-3 758,40</b>	<b>94,83</b>	<b>89,08</b>
Městská část Praha 2	Běžné výdaje	121 700,00	130 391,30	124 364,77	2 332,40	102,19	95,38
	Kapitálové výdaje	3 003,20	4 293,20	4 079,46	1 290,00	135,84	95,02
	<b>CELKEM VÝDAJE</b>	<b>124 703,20</b>	<b>134 684,50</b>	<b>128 444,23</b>	<b>3 622,40</b>	<b>103,00</b>	<b>95,37</b>
Městská část Praha 3	Běžné výdaje	221 907,00	245 868,10	234 962,42	14 364,10	105,88	95,56
	Kapitálové výdaje	38 552,00	37 715,90	9 423,43	720,90	24,44	24,99
	<b>CELKEM VÝDAJE</b>	<b>260 459,00</b>	<b>283 584,00</b>	<b>244 385,85</b>	<b>15 085,00</b>	<b>93,83</b>	<b>86,18</b>
MC Praha 4	Běžné výdaje	297 596,00	325 831,40	322 327,29	17 003,00	108,31	98,92
	Kapitálové výdaje	17 360,80	7 106,30	2 688,85	2 493,00	15,49	37,84
	<b>CELKEM VÝDAJE</b>	<b>314 956,80</b>	<b>332 937,70</b>	<b>325 016,14</b>	<b>19 496,00</b>	<b>103,19</b>	<b>97,62</b>
Městská část Praha 5	Běžné výdaje	260 612,90	273 279,00	255 427,60	-5 697,90	98,01	93,47
	Kapitálové výdaje	25 325,00	33 892,00	11 809,62	8 567,00	46,63	34,84
	<b>CELKEM VÝDAJE</b>	<b>285 937,90</b>	<b>307 171,00</b>	<b>267 237,22</b>	<b>2 869,10</b>	<b>93,46</b>	<b>87,00</b>
Městská část Praha 6	Běžné výdaje	232 427,00	253 751,20	229 293,42	9 411,40	98,65	90,36
	Kapitálové výdaje	1 785,00	3 254,80	3 073,26	1 220,00	172,17	94,42
	<b>CELKEM VÝDAJE</b>	<b>234 212,00</b>	<b>257 006,00</b>	<b>232 366,68</b>	<b>10 631,40</b>	<b>99,21</b>	<b>90,41</b>
Městská část Praha 7	Běžné výdaje	113 031,30	132 039,40	127 702,54	11 258,70	112,98	96,72
	Kapitálové výdaje	13 374,70	10 576,80	2 939,14	102,10	21,98	27,79
	<b>CELKEM VÝDAJE</b>	<b>126 406,00</b>	<b>142 616,20</b>	<b>130 641,68</b>	<b>11 360,80</b>	<b>103,35</b>	<b>91,60</b>

**BĚŽNÉ A KAPITÁLOVÉ VÝDAJE ČLENĚNÉ PODLE ORJ k 31.12.2013****Hlavní město Praha celkem - v tis. Kč****09 - Vnitřní správa**

		Rozpočet schválený	Rozpočet upravený	Skutečnost	Úpravy rozpočtu	%plnění	%plnění
Městská část Praha 8	Běžné výdaje	271 238,00	283 480,30	267 361,59	3 959,10	98,57	94,31
	Kapitálové výdaje	11 500,00	11 070,00	3 450,56	-430,00	30,00	31,17
	<b>CELKEM VÝDAJE</b>	<b>282 738,00</b>	<b>294 550,30</b>	<b>270 812,15</b>	<b>3 529,10</b>	<b>95,78</b>	<b>91,94</b>
Městská část Praha 9	Běžné výdaje	137 835,80	142 922,30	136 716,59	2 094,90	99,19	95,66
	Kapitálové výdaje	5 424,00	4 260,30	3 729,40	220,00	68,76	87,54
	<b>CELKEM VÝDAJE</b>	<b>143 259,80</b>	<b>147 182,60</b>	<b>140 445,99</b>	<b>2 314,90</b>	<b>98,04</b>	<b>95,42</b>
UMČ Praha 10	Běžné výdaje	183 975,00	201 024,00	190 873,30	7 782,90	103,75	94,95
	Kapitálové výdaje	286 000,00	288 466,00	269 990,79	2 343,00	94,40	93,60
	<b>CELKEM VÝDAJE</b>	<b>469 975,00</b>	<b>489 490,00</b>	<b>460 864,09</b>	<b>10 125,90</b>	<b>98,06</b>	<b>94,15</b>
MČ Praha 11	Běžné výdaje	137 552,00	149 800,20	145 044,51	4 623,00	105,45	96,83
	Kapitálové výdaje	10 800,00	8 504,00	8 447,39	-4 598,00	78,22	99,33
	<b>CELKEM VÝDAJE</b>	<b>148 352,00</b>	<b>158 304,20</b>	<b>153 491,90</b>	<b>25,00</b>	<b>103,46</b>	<b>96,96</b>
Městská část Praha 12	Běžné výdaje	132 676,30	146 068,10	137 399,14	7 629,70	103,56	94,07
	Kapitálové výdaje	15 182,70	15 804,20	4 290,91	310,00	28,26	27,15
	<b>CELKEM VÝDAJE</b>	<b>147 859,00</b>	<b>161 872,30</b>	<b>141 690,05</b>	<b>7 939,70</b>	<b>95,83</b>	<b>87,53</b>
Městská část Praha 13	Běžné výdaje	146 411,40	158 580,30	148 690,15	6 187,80	101,56	93,76
	Kapitálové výdaje	80,00	698,30	694,38	67,00	867,98	99,44
	<b>CELKEM VÝDAJE</b>	<b>146 491,40</b>	<b>159 278,60</b>	<b>149 384,53</b>	<b>6 254,80</b>	<b>101,97</b>	<b>93,79</b>
Městská část Praha 14	Běžné výdaje	119 095,70	127 439,60	122 526,80	758,60	102,88	96,14
	Kapitálové výdaje	7 750,00	13 777,20	2 248,40	-4 123,00	29,01	16,32
	<b>CELKEM VÝDAJE</b>	<b>126 845,70</b>	<b>141 216,80</b>	<b>124 775,20</b>	<b>-3 364,40</b>	<b>98,37</b>	<b>88,36</b>
Městská část Praha 15	Běžné výdaje	118 197,00	121 672,80	110 963,87	971,60	93,88	91,20
	Kapitálové výdaje	13 970,00	13 216,00	5 642,21	-754,00	40,39	42,69
	<b>CELKEM VÝDAJE</b>	<b>132 167,00</b>	<b>134 888,80</b>	<b>116 606,08</b>	<b>217,60</b>	<b>88,23</b>	<b>86,45</b>
Městská část Praha 16	Běžné výdaje	45 965,00	47 467,80	43 697,55	-412,20	95,07	92,06

**BĚŽNÉ A KAPITÁLOVÉ VÝDAJE ČLENĚNÉ PODLE ORJ k 31.12.2013**  
**Hlavní město Praha celkem - v tis. Kč**

**09 - Vnitřní správa**

		Rozpočet schválený	Rozpočet upravený	Skutečnost	Úpravy rozpočtu	%plnění	%plnění
	Kapitálové výdaje	5 440,00	1 797,00	2 096,38	-1 659,00	38,54	116,66
	<b>CELKEM VÝDAJE</b>	<b>51 405,00</b>	<b>49 264,80</b>	<b>45 793,93</b>	<b>-2 071,20</b>	<b>89,08</b>	<b>92,95</b>
MC Praha 17	Běžné výdaje	61 770,00	66 300,60	60 860,83	2 098,80	98,53	91,80
	Kapitálové výdaje	7 150,00	6 873,00	626,57	-277,00	8,76	9,12
	<b>CELKEM VÝDAJE</b>	<b>68 920,00</b>	<b>73 173,60</b>	<b>61 487,40</b>	<b>1 821,80</b>	<b>89,22</b>	<b>84,03</b>
MC Praha 18	Běžné výdaje	54 999,00	60 533,00	54 494,18	1 582,20	99,08	90,02
	Kapitálové výdaje	2 820,00	2 199,00	1 964,93	-351,00	69,68	89,36
	<b>CELKEM VÝDAJE</b>	<b>57 819,00</b>	<b>62 732,00</b>	<b>56 459,11</b>	<b>1 231,20</b>	<b>97,65</b>	<b>90,00</b>
Městská část Praha 19	Běžné výdaje	40 813,00	42 474,60	42 350,11	613,50	103,77	99,71
	Kapitálové výdaje	500,00	353,70	338,89	-287,00	67,78	95,81
	<b>CELKEM VÝDAJE</b>	<b>41 313,00</b>	<b>42 828,30</b>	<b>42 689,00</b>	<b>326,50</b>	<b>103,33</b>	<b>99,67</b>
Městská část Praha 20	Běžné výdaje	48 045,00	50 133,10	47 031,12	676,90	97,89	93,81
	Kapitálové výdaje	2 800,00	3 275,10	1 377,15	495,00	49,18	42,05
	<b>CELKEM VÝDAJE</b>	<b>50 845,00</b>	<b>53 408,20</b>	<b>48 408,27</b>	<b>1 171,90</b>	<b>95,21</b>	<b>90,64</b>
Městská část Praha 21	Běžné výdaje	39 181,90	41 882,60	39 579,08	1 601,40	101,01	94,50
	Kapitálové výdaje	100,00	1 361,00	55,98	961,00	55,98	4,11
	<b>CELKEM VÝDAJE</b>	<b>39 281,90</b>	<b>43 243,60</b>	<b>39 635,06</b>	<b>2 562,40</b>	<b>100,90</b>	<b>91,66</b>
MC Praha 22	Běžné výdaje	45 229,90	46 578,80	43 417,78	428,60	95,99	93,21
	Kapitálové výdaje	316,00	166,00	65,00	-150,00	20,57	39,16
	<b>CELKEM VÝDAJE</b>	<b>45 545,90</b>	<b>46 744,80</b>	<b>43 482,78</b>	<b>278,60</b>	<b>95,47</b>	<b>93,02</b>
MC Praha - Běchovice	Běžné výdaje	11 112,00	11 999,70	11 786,01	-249,90	106,07	98,22
	Kapitálové výdaje	50,00	294,00	1 298,59	169,00	*****	441,70
	<b>CELKEM VÝDAJE</b>	<b>11 162,00</b>	<b>12 293,70</b>	<b>13 084,60</b>	<b>-80,90</b>	<b>117,22</b>	<b>106,43</b>
MC Praha - Benice	Běžné výdaje	2 076,00	2 359,90	2 291,18	115,20	110,37	97,09
	Kapitálové výdaje	168,50	403,20	221,43	-31,30	131,41	54,92

**BĚŽNÉ A KAPITÁLOVÉ VÝDAJE ČLENĚNÉ PODLE ORJ k 31.12.2013**  
**Hlavní město Praha celkem - v tis. Kč**

**09 - Vnitřní správa**

		Rozpočet schválený	Rozpočet upravený	Skutečnost	Úpravy rozpočtu	%plnění	%plnění
	<b>CELKEM VÝDAJE</b>	<b>2 244,50</b>	<b>2 763,10</b>	<b>2 512,61</b>	<b>83,90</b>	<b>111,95</b>	<b>90,93</b>
MC Praha - Březiněves	Běžné výdaje	5 589,00	6 911,50	5 962,33	470,40	106,68	86,27
	Kapitálové výdaje	740,00	500,00	91,04	0,00	12,30	18,21
	<b>CELKEM VÝDAJE</b>	<b>6 329,00</b>	<b>7 411,50</b>	<b>6 053,37</b>	<b>470,40</b>	<b>95,64</b>	<b>81,68</b>
MC Praha - Čakovice	Běžné výdaje	17 035,00	17 935,90	17 543,58	667,50	102,99	97,81
	Kapitálové výdaje	1 750,00	7 073,00	802,20	-477,00	45,84	11,34
	<b>CELKEM VÝDAJE</b>	<b>18 785,00</b>	<b>25 008,90</b>	<b>18 345,78</b>	<b>190,50</b>	<b>97,66</b>	<b>73,36</b>
MC Praha - Dáblice	Běžné výdaje	8 252,00	8 577,80	7 422,75	8,50	89,95	86,53
	Kapitálové výdaje	0,00	55,00	54,14	55,00	*****	98,44
	<b>CELKEM VÝDAJE</b>	<b>8 252,00</b>	<b>8 632,80</b>	<b>7 476,89</b>	<b>63,50</b>	<b>90,61</b>	<b>86,61</b>
MC Praha - Dolní Chabry	Běžné výdaje	8 585,00	8 793,80	8 163,22	63,50	95,09	92,83
	Kapitálové výdaje	0,00	0,00	0,00	0,00	*****	*****
	<b>CELKEM VÝDAJE</b>	<b>8 585,00</b>	<b>8 793,80</b>	<b>8 163,22</b>	<b>63,50</b>	<b>95,09</b>	<b>92,83</b>
MC Praha Dolní Měcholupy	Běžné výdaje	5 827,00	6 158,00	5 646,28	146,80	96,90	91,69
	Kapitálové výdaje	200,00	1,00	1,00	-199,00	0,50	100,00
	<b>CELKEM VÝDAJE</b>	<b>6 027,00</b>	<b>6 159,00</b>	<b>5 647,28</b>	<b>-52,20</b>	<b>93,70</b>	<b>91,69</b>
MC Praha Dolní Počernice	Běžné výdaje	6 702,40	7 263,10	6 558,41	70,00	97,85	90,30
	Kapitálové výdaje	70,00	548,10	547,67	0,00	782,39	99,92
	<b>CELKEM VÝDAJE</b>	<b>6 772,40</b>	<b>7 811,20</b>	<b>7 106,08</b>	<b>70,00</b>	<b>104,93</b>	<b>90,97</b>
MC Praha - Dubeč	Běžné výdaje	6 080,00	6 285,00	5 669,97	85,50	93,26	90,21
	Kapitálové výdaje	50,00	935,90	379,25	161,00	758,50	40,52
	<b>CELKEM VÝDAJE</b>	<b>6 130,00</b>	<b>7 220,90</b>	<b>6 049,22</b>	<b>246,50</b>	<b>98,68</b>	<b>83,77</b>
MC Praha - Klánovice	Běžné výdaje	5 934,00	6 228,40	5 815,12	-10,90	98,00	93,36
	Kapitálové výdaje	0,00	0,00	0,00	0,00	*****	*****
	<b>CELKEM VÝDAJE</b>	<b>5 934,00</b>	<b>6 228,40</b>	<b>5 815,12</b>	<b>-10,90</b>	<b>98,00</b>	<b>93,36</b>

**BĚŽNÉ A KAPITÁLOVÉ VÝDAJE ČLENĚNÉ PODLE ORJ k 31.12.2013**  
**Hlavní město Praha celkem - v tis. Kč**

**09 - Vnitřní správa**

		Rozpočet schválený	Rozpočet upravený	Skutečnost	Úpravy rozpočtu	%plnění	%plnění
MC Praha - Koloděje	Běžné výdaje	3 463,00	3 610,20	3 958,03	83,30	114,29	109,63
	Kapitálové výdaje	0,00	81,00	81,01	81,00	*****	100,01
	<b>CELKEM VÝDAJE</b>	<b>3 463,00</b>	<b>3 691,20</b>	<b>4 039,04</b>	<b>164,30</b>	<b>116,63</b>	<b>109,42</b>
MC Praha - Kolovraty	Běžné výdaje	6 319,00	6 333,80	6 293,15	-6,70	99,59	99,36
	Kapitálové výdaje	50,00	0,00	0,00	-50,00	0,00	*****
	<b>CELKEM VÝDAJE</b>	<b>6 369,00</b>	<b>6 333,80</b>	<b>6 293,15</b>	<b>-56,70</b>	<b>98,81</b>	<b>99,36</b>
MC Praha - Královice	Běžné výdaje	1 992,60	2 103,00	1 932,07	57,70	96,96	91,87
	Kapitálové výdaje	0,00	0,00	0,00	0,00	*****	*****
	<b>CELKEM VÝDAJE</b>	<b>1 992,60</b>	<b>2 103,00</b>	<b>1 932,07</b>	<b>57,70</b>	<b>96,96</b>	<b>91,87</b>
MC Praha - Křeslice	Běžné výdaje	4 177,00	6 068,30	5 051,61	31,80	120,94	83,25
	Kapitálové výdaje	1 415,00	1 415,00	416,92	0,00	29,46	29,46
	<b>CELKEM VÝDAJE</b>	<b>5 592,00</b>	<b>7 483,30</b>	<b>5 468,53</b>	<b>31,80</b>	<b>97,79</b>	<b>73,08</b>
MC Praha - Kunratice	Běžné výdaje	11 597,00	12 099,20	10 979,87	198,00	94,68	90,75
	Kapitálové výdaje	85,00	129,00	131,38	44,00	154,56	101,84
	<b>CELKEM VÝDAJE</b>	<b>11 682,00</b>	<b>12 228,20</b>	<b>11 111,25</b>	<b>242,00</b>	<b>95,11</b>	<b>90,87</b>
MC Praha - Libuš	Běžné výdaje	20 844,00	25 494,30	25 942,58	2 144,20	124,46	101,76
	Kapitálové výdaje	3 420,40	3 420,40	1 176,21	0,00	34,39	34,39
	<b>CELKEM VÝDAJE</b>	<b>24 264,40</b>	<b>28 914,70</b>	<b>27 118,79</b>	<b>2 144,20</b>	<b>111,76</b>	<b>93,79</b>
MC Praha - Lipence	Běžné výdaje	5 247,00	5 433,70	4 938,66	90,80	94,12	90,89
	Kapitálové výdaje	0,00	0,00	0,00	0,00	*****	*****
	<b>CELKEM VÝDAJE</b>	<b>5 247,00</b>	<b>5 433,70</b>	<b>4 938,66</b>	<b>90,80</b>	<b>94,12</b>	<b>90,89</b>
MC Praha - Lochkov	Běžné výdaje	2 748,00	3 229,00	3 231,48	319,90	117,59	100,08
	Kapitálové výdaje	200,00	2 342,20	2 342,26	2 002,20	*****	100,00
	<b>CELKEM VÝDAJE</b>	<b>2 948,00</b>	<b>5 571,20</b>	<b>5 573,74</b>	<b>2 322,10</b>	<b>189,07</b>	<b>100,05</b>
MC Praha - Lysolaje	Běžné výdaje	3 286,90	3 334,30	3 303,52	-48,30	100,51	99,08

**BĚŽNÉ A KAPITÁLOVÉ VÝDAJE ČLENĚNÉ PODLE ORJ k 31.12.2013****Hlavní město Praha celkem - v tis. Kč****09 - Vnitřní správa**

		Rozpočet schválený	Rozpočet upravený	Skutečnost	Úpravy rozpočtu	%plnění	%plnění
	Kapitálové výdaje	0,00	0,00	6,00	0,00	*****	*****
	<b>CELKEM VÝDAJE</b>	<b>3 286,90</b>	<b>3 334,30</b>	<b>3 309,52</b>	<b>-48,30</b>	<b>100,69</b>	<b>99,26</b>
MC Praha - Nebušice	Běžné výdaje	5 298,00	5 464,80	4 365,33	-68,20	82,40	79,88
	Kapitálové výdaje	0,00	0,00	0,00	0,00	*****	*****
	<b>CELKEM VÝDAJE</b>	<b>5 298,00</b>	<b>5 464,80</b>	<b>4 365,33</b>	<b>-68,20</b>	<b>82,40</b>	<b>79,88</b>
MC Praha - Nedvězí	Běžné výdaje	2 588,50	2 616,00	2 327,84	11,80	89,93	88,98
	Kapitálové výdaje	21,50	21,50	21,50	0,00	100,00	100,00
	<b>CELKEM VÝDAJE</b>	<b>2 610,00</b>	<b>2 637,50</b>	<b>2 349,34</b>	<b>11,80</b>	<b>90,01</b>	<b>89,07</b>
MC Praha - Petrovice	Běžné výdaje	10 761,00	11 897,30	11 022,02	976,90	102,43	92,64
	Kapitálové výdaje	700,00	11 033,40	10 555,03	76,00	*****	95,66
	<b>CELKEM VÝDAJE</b>	<b>11 461,00</b>	<b>22 930,70</b>	<b>21 577,05</b>	<b>1 052,90</b>	<b>188,26</b>	<b>94,10</b>
MC Praha-Přední Kopanina	Běžné výdaje	2 175,10	2 370,40	2 077,07	57,60	95,49	87,63
	Kapitálové výdaje	1 686,00	109,50	110,64	-186,00	6,56	101,04
	<b>CELKEM VÝDAJE</b>	<b>3 861,10</b>	<b>2 479,90</b>	<b>2 187,71</b>	<b>-128,40</b>	<b>56,66</b>	<b>88,22</b>
MC Praha - Řeporyje	Běžné výdaje	8 625,20	8 842,40	7 027,21	95,30	81,47	79,47
	Kapitálové výdaje	150,00	150,00	91,26	0,00	60,84	60,84
	<b>CELKEM VÝDAJE</b>	<b>8 775,20</b>	<b>8 992,40</b>	<b>7 118,47</b>	<b>95,30</b>	<b>81,12</b>	<b>79,16</b>
MC Praha - Satalice	Běžné výdaje	4 560,00	4 874,10	4 937,68	127,60	108,28	101,30
	Kapitálové výdaje	0,00	60,00	60,00	0,00	*****	100,00
	<b>CELKEM VÝDAJE</b>	<b>4 560,00</b>	<b>4 934,10</b>	<b>4 997,68</b>	<b>127,60</b>	<b>109,60</b>	<b>101,29</b>
MC Praha - Slivenec	Běžné výdaje	5 288,00	5 252,80	4 925,60	-166,50	93,15	93,77
	Kapitálové výdaje	60,00	136,00	135,63	36,00	226,05	99,73
	<b>CELKEM VÝDAJE</b>	<b>5 348,00</b>	<b>5 388,80</b>	<b>5 061,23</b>	<b>-130,50</b>	<b>94,64</b>	<b>93,92</b>
MC Praha - Suchdol	Běžné výdaje	15 370,00	16 451,30	15 415,72	464,10	100,30	93,71
	Kapitálové výdaje	3 989,00	7 745,50	5 298,04	759,20	132,82	68,40

**BĚŽNÉ A KAPITÁLOVÉ VÝDAJE ČLENĚNÉ PODLE ORJ k 31.12.2013****Hlavní město Praha celkem - v tis. Kč****09 - Vnitřní správa**

		Rozpočet schválený	Rozpočet upravený	Skutečnost	Úpravy rozpočtu	%plnění	%plnění
	<b>CELKEM VÝDAJE</b>	<b>19 359,00</b>	<b>24 196,80</b>	<b>20 713,76</b>	<b>1 223,30</b>	<b>107,00</b>	<b>85,61</b>
MC Praha - Seberov	Běžné výdaje	7 471,90	7 867,60	6 924,22	185,50	92,67	88,01
	Kapitálové výdaje	60,00	60,00	25,00	0,00	41,67	41,67
	<b>CELKEM VÝDAJE</b>	<b>7 531,90</b>	<b>7 927,60</b>	<b>6 949,22</b>	<b>185,50</b>	<b>92,26</b>	<b>87,66</b>
MC Praha - Štěrboholy	Běžné výdaje	5 097,90	5 180,80	4 954,37	50,20	97,18	95,63
	Kapitálové výdaje	90,00	90,80	90,75	0,00	100,83	99,94
	<b>CELKEM VÝDAJE</b>	<b>5 187,90</b>	<b>5 271,60</b>	<b>5 045,12</b>	<b>50,20</b>	<b>97,25</b>	<b>95,70</b>
MC Praha - Troja	Běžné výdaje	6 134,40	6 414,80	6 024,06	155,80	98,20	93,91
	Kapitálové výdaje	0,00	0,00	0,00	0,00	*****	*****
	<b>CELKEM VÝDAJE</b>	<b>6 134,40</b>	<b>6 414,80</b>	<b>6 024,06</b>	<b>155,80</b>	<b>98,20</b>	<b>93,91</b>
MC Praha Ujezd u Průhonic	Běžné výdaje	7 912,50	8 529,20	7 659,19	521,30	96,80	89,80
	Kapitálové výdaje	100,00	1 700,30	1 615,64	963,00	*****	95,02
	<b>CELKEM VÝDAJE</b>	<b>8 012,50</b>	<b>10 229,50</b>	<b>9 274,83</b>	<b>1 484,30</b>	<b>115,75</b>	<b>90,67</b>
MC Praha - Velká Chuchle	Běžné výdaje	6 627,00	8 092,10	6 346,33	45,30	95,76	78,43
	Kapitálové výdaje	0,00	1,00	1,00	0,00	*****	100,00
	<b>CELKEM VÝDAJE</b>	<b>6 627,00</b>	<b>8 093,10</b>	<b>6 347,33</b>	<b>45,30</b>	<b>95,78</b>	<b>78,43</b>
MC Praha - Vinoř	Běžné výdaje	7 470,00	6 519,70	6 493,32	44,30	86,93	99,60
	Kapitálové výdaje	1 200,00	164,10	162,72	75,00	13,56	99,16
	<b>CELKEM VÝDAJE</b>	<b>8 670,00</b>	<b>6 683,80</b>	<b>6 656,04</b>	<b>119,30</b>	<b>76,77</b>	<b>99,58</b>
MC Praha - Zbraslav	Běžné výdaje	20 108,20	22 876,00	21 591,92	1 882,10	107,38	94,39
	Kapitálové výdaje	100,00	433,00	431,40	333,00	431,40	99,63
	<b>CELKEM VÝDAJE</b>	<b>20 208,20</b>	<b>23 309,00</b>	<b>22 023,32</b>	<b>2 215,10</b>	<b>108,98</b>	<b>94,48</b>
MC Praha - Zličín	Běžné výdaje	12 650,00	13 054,00	12 521,17	127,00	98,98	95,92
	Kapitálové výdaje	0,00	155,00	153,06	0,00	*****	98,75
	<b>CELKEM VÝDAJE</b>	<b>12 650,00</b>	<b>13 209,00</b>	<b>12 674,23</b>	<b>127,00</b>	<b>100,19</b>	<b>95,95</b>

**BĚŽNÉ A KAPITÁLOVÉ VÝDAJE ČLENĚNÉ PODLE ORJ k 31.12.2013**  
**Hlavní město Praha celkem - v tis. Kč**

**09 - Vnitřní správa**

		Rozpočet schválený	Rozpočet upravený	Skutečnost	Úpravy rozpočtu	%plnění	%plnění
<b>HMP-MČ celkem:</b>		<b>3 885 652,60</b>	<b>4 166 232,90</b>	<b>3 806 566,36</b>	<b>104 228,60</b>	<b>97,96</b>	<b>91,37</b>
<b>H.M. PRAHA celkem:</b>		<b>6 940 303,20</b>	<b>7 184 318,10</b>	<b>6 250 786,76</b>	<b>-549 471,20</b>	<b>90,07</b>	<b>87,01</b>



**BĚŽNÉ A KAPITÁLOVÉ VÝDAJE ČLENĚNÉ PODLE ORJ k 31.12.2013**

Hlavní město Praha celkem - v tis. Kč

**10 - Pokladní správa**

		Rozpočet schválený 2013	Rozpočet upravený k 31.12.2013	Skutečnost k 31.12.2013	Úpravy rozpočtu 1.10.-31.12.2013	%plnění k SR	%plnění k RU
MHMP vlastní	Běžné výdaje	2 717 921,00	3 247 910,70	2 078 661,84	-279 192,60	76,48	64,00
	Kapitálové výdaje	0,00	0,00	0,00	0,00	*****	*****
	<b>CELKEM VÝDAJE</b>	<b>2 717 921,00</b>	<b>3 247 910,70</b>	<b>2 078 661,84</b>	<b>-279 192,60</b>	<b>76,48</b>	<b>64,00</b>
Městská část Praha 1	Běžné výdaje	8 621,00	35 485,10	3 581,79	1 721,80	41,55	10,09
	Kapitálové výdaje	0,00	0,00	0,00	0,00	*****	*****
	<b>CELKEM VÝDAJE</b>	<b>8 621,00</b>	<b>35 485,10</b>	<b>3 581,79</b>	<b>1 721,80</b>	<b>41,55</b>	<b>10,09</b>
Městská část Praha 2	Běžné výdaje	6 323,20	10 074,20	361,51	3 708,50	5,72	3,59
	Kapitálové výdaje	0,00	0,00	0,00	0,00	*****	*****
	<b>CELKEM VÝDAJE</b>	<b>6 323,20</b>	<b>10 074,20</b>	<b>361,51</b>	<b>3 708,50</b>	<b>5,72</b>	<b>3,59</b>
Městská část Praha 3	Běžné výdaje	23 400,00	64 477,30	29 847,80	18 059,60	127,55	46,29
	Kapitálové výdaje	26 000,00	7 010,00	894,35	-16 966,00	3,44	12,76
	<b>CELKEM VÝDAJE</b>	<b>49 400,00</b>	<b>71 487,30</b>	<b>30 742,15</b>	<b>1 093,60</b>	<b>62,23</b>	<b>43,00</b>
MC Praha 4	Běžné výdaje	14 375,00	24 745,30	12 084,15	5 770,10	84,06	48,83
	Kapitálové výdaje	10 534,00	40 147,20	30 030,00	146,00	285,08	74,80
	<b>CELKEM VÝDAJE</b>	<b>24 909,00</b>	<b>64 892,50</b>	<b>42 114,15</b>	<b>5 916,10</b>	<b>169,07</b>	<b>64,90</b>
Městská část Praha 5	Běžné výdaje	21 568,00	23 509,50	613,48	1 245,90	2,84	2,61
	Kapitálové výdaje	0,00	612,90	0,00	612,90	*****	0,00
	<b>CELKEM VÝDAJE</b>	<b>21 568,00</b>	<b>24 122,40</b>	<b>613,48</b>	<b>1 858,80</b>	<b>2,84</b>	<b>2,54</b>
Městská část Praha 6	Běžné výdaje	22 337,00	38 473,50	8 236,99	-5 584,20	36,88	21,41
	Kapitálové výdaje	4 907,00	907,00	0,00	0,00	0,00	0,00
	<b>CELKEM VÝDAJE</b>	<b>27 244,00</b>	<b>39 380,50</b>	<b>8 236,99</b>	<b>-5 584,20</b>	<b>30,23</b>	<b>20,92</b>
Městská část Praha 7	Běžné výdaje	20 864,40	30 491,60	202,60	11 593,90	0,97	0,66
	Kapitálové výdaje	3 051,70	3 051,70	0,00	0,00	0,00	0,00
	<b>CELKEM VÝDAJE</b>	<b>23 916,10</b>	<b>33 543,30</b>	<b>202,60</b>	<b>11 593,90</b>	<b>0,85</b>	<b>0,60</b>

**BĚŽNÉ A KAPITÁLOVÉ VÝDAJE ČLENĚNÉ PODLE ORJ k 31.12.2013**

Hlavní město Praha celkem - v tis. Kč

**10 - Pokladní správa**

		Rozpočet schválený	Rozpočet upravený	Skutečnost	Úpravy rozpočtu	%plnění	%plnění
Městská část Praha 8	Běžné výdaje	325,00	325,00	225,45	0,00	69,37	69,37
	Kapitálové výdaje	0,00	0,00	0,00	0,00	*****	*****
	<b>CELKEM VÝDAJE</b>	<b>325,00</b>	<b>325,00</b>	<b>225,45</b>	<b>0,00</b>	<b>69,37</b>	<b>69,37</b>
Městská část Praha 9	Běžné výdaje	15 648,00	17 109,90	611,28	2 027,70	3,91	3,57
	Kapitálové výdaje	3 261,00	29,00	0,00	0,00	0,00	0,00
	<b>CELKEM VÝDAJE</b>	<b>18 909,00</b>	<b>17 138,90</b>	<b>611,28</b>	<b>2 027,70</b>	<b>3,23</b>	<b>3,57</b>
UMC Praha 10	Běžné výdaje	4 122,00	1 736,70	38,00	-7,00	0,92	2,19
	Kapitálové výdaje	254 442,00	81 819,00	40 000,00	-4 297,00	15,72	48,89
	<b>CELKEM VÝDAJE</b>	<b>258 564,00</b>	<b>83 555,70</b>	<b>40 038,00</b>	<b>-4 304,00</b>	<b>15,48</b>	<b>47,92</b>
MČ Praha 11	Běžné výdaje	9 000,00	-50 450,60	-74 637,80	-51 719,00	-829,31	147,94
	Kapitálové výdaje	0,00	0,00	0,00	0,00	*****	*****
	<b>CELKEM VÝDAJE</b>	<b>9 000,00</b>	<b>-50 450,60</b>	<b>-74 637,80</b>	<b>-51 719,00</b>	<b>-829,31</b>	<b>147,94</b>
Městská část Praha 12	Běžné výdaje	820,00	3 906,90	817,12	0,00	99,65	20,91
	Kapitálové výdaje	0,00	0,00	0,00	0,00	*****	*****
	<b>CELKEM VÝDAJE</b>	<b>820,00</b>	<b>3 906,90</b>	<b>817,12</b>	<b>0,00</b>	<b>99,65</b>	<b>20,91</b>
Městská část Praha 13	Běžné výdaje	4 236,60	6 833,70	-2 503,94	46,30	-59,10	-36,64
	Kapitálové výdaje	0,00	0,00	0,00	0,00	*****	*****
	<b>CELKEM VÝDAJE</b>	<b>4 236,60</b>	<b>6 833,70</b>	<b>-2 503,94</b>	<b>46,30</b>	<b>-59,10</b>	<b>-36,64</b>
Městská část Praha 14	Běžné výdaje	140,00	140,00	153,25	0,00	109,46	109,46
	Kapitálové výdaje	0,00	0,00	0,00	0,00	*****	*****
	<b>CELKEM VÝDAJE</b>	<b>140,00</b>	<b>140,00</b>	<b>153,25</b>	<b>0,00</b>	<b>109,46</b>	<b>109,46</b>
Městská část Praha 15	Běžné výdaje	0,00	0,00	0,00	0,00	*****	*****
	Kapitálové výdaje	0,00	0,00	0,00	0,00	*****	*****
	<b>CELKEM VÝDAJE</b>	<b>0,00</b>	<b>0,00</b>	<b>0,00</b>	<b>0,00</b>	<b>*****</b>	<b>*****</b>
Městská část Praha 16	Běžné výdaje	0,00	0,00	0,64	0,00	*****	*****

**BĚŽNÉ A KAPITÁLOVÉ VÝDAJE ČLENĚNÉ PODLE ORJ k 31.12.2013**

Hlavní město Praha celkem - v tis. Kč

**10 - Pokladní správa**

		Rozpočet schválený	Rozpočet upravený	Skutečnost	Úpravy rozpočtu	%plnění	%plnění
	Kapitálové výdaje	0,00	0,00	0,00	0,00	*****	*****
	<b>CELKEM VÝDAJE</b>	<b>0,00</b>	<b>0,00</b>	<b>0,64</b>	<b>0,00</b>	<b>*****</b>	<b>*****</b>
MC Praha 17	Běžné výdaje	3 429,40	46 354,70	1 303,65	-1 537,10	38,01	2,81
	Kapitálové výdaje	0,00	0,00	0,00	0,00	*****	*****
	<b>CELKEM VÝDAJE</b>	<b>3 429,40</b>	<b>46 354,70</b>	<b>1 303,65</b>	<b>-1 537,10</b>	<b>38,01</b>	<b>2,81</b>
MC Praha 18	Běžné výdaje	255,00	289,50	238,62	34,50	93,58	82,42
	Kapitálové výdaje	0,00	0,00	0,00	0,00	*****	*****
	<b>CELKEM VÝDAJE</b>	<b>255,00</b>	<b>289,50</b>	<b>238,62</b>	<b>34,50</b>	<b>93,58</b>	<b>82,42</b>
Městská část Praha 19	Běžné výdaje	285,00	285,00	217,17	0,00	76,20	76,20
	Kapitálové výdaje	0,00	0,00	0,00	0,00	*****	*****
	<b>CELKEM VÝDAJE</b>	<b>285,00</b>	<b>285,00</b>	<b>217,17</b>	<b>0,00</b>	<b>76,20</b>	<b>76,20</b>
Městská část Praha 20	Běžné výdaje	762,00	640,00	763,21	-122,00	100,16	119,25
	Kapitálové výdaje	0,00	0,00	0,00	0,00	*****	*****
	<b>CELKEM VÝDAJE</b>	<b>762,00</b>	<b>640,00</b>	<b>763,21</b>	<b>-122,00</b>	<b>100,16</b>	<b>119,25</b>
Městská část Praha 21	Běžné výdaje	4 651,00	1 104,00	264,45	-1 949,40	5,69	23,95
	Kapitálové výdaje	0,00	0,00	0,00	0,00	*****	*****
	<b>CELKEM VÝDAJE</b>	<b>4 651,00</b>	<b>1 104,00</b>	<b>264,45</b>	<b>-1 949,40</b>	<b>5,69</b>	<b>23,95</b>
MC Praha 22	Běžné výdaje	600,00	600,00	757,84	0,00	126,31	126,31
	Kapitálové výdaje	0,00	0,00	0,00	0,00	*****	*****
	<b>CELKEM VÝDAJE</b>	<b>600,00</b>	<b>600,00</b>	<b>757,84</b>	<b>0,00</b>	<b>126,31</b>	<b>126,31</b>
MC Praha - Běchovice	Běžné výdaje	260,00	260,00	217,72	0,00	83,74	83,74
	Kapitálové výdaje	0,00	0,00	1 004,59	0,00	*****	*****
	<b>CELKEM VÝDAJE</b>	<b>260,00</b>	<b>260,00</b>	<b>1 222,31</b>	<b>0,00</b>	<b>470,12</b>	<b>470,12</b>
MC Praha - Benice	Běžné výdaje	0,00	106,10	0,00	0,00	*****	0,00
	Kapitálové výdaje	0,00	0,00	0,00	0,00	*****	*****

**BĚŽNÉ A KAPITÁLOVÉ VÝDAJE ČLENĚNÉ PODLE ORJ k 31.12.2013**

Hlavní město Praha celkem - v tis. Kč

**10 - Pokladní správa**

		Rozpočet schválený	Rozpočet upravený	Skutečnost	Úpravy rozpočtu	%plnění	%plnění
	<b>CELKEM VÝDAJE</b>	<b>0,00</b>	<b>106,10</b>	<b>0,00</b>	<b>0,00</b>	<b>*****</b>	<b>0,00</b>
MC Praha - Březiněves	Běžné výdaje	0,00	6,40	6,36	6,40	*****	99,38
	Kapitálové výdaje	0,00	0,00	0,00	0,00	*****	*****
	<b>CELKEM VÝDAJE</b>	<b>0,00</b>	<b>6,40</b>	<b>6,36</b>	<b>6,40</b>	<b>*****</b>	<b>99,38</b>
MC Praha - Čakovice	Běžné výdaje	60,00	60,00	10,65	0,00	17,75	17,75
	Kapitálové výdaje	0,00	0,00	0,00	0,00	*****	*****
	<b>CELKEM VÝDAJE</b>	<b>60,00</b>	<b>60,00</b>	<b>10,65</b>	<b>0,00</b>	<b>17,75</b>	<b>17,75</b>
MC Praha - Dáblice	Běžné výdaje	0,00	2 430,90	2,20	1 741,60	*****	0,09
	Kapitálové výdaje	0,00	0,00	0,00	0,00	*****	*****
	<b>CELKEM VÝDAJE</b>	<b>0,00</b>	<b>2 430,90</b>	<b>2,20</b>	<b>1 741,60</b>	<b>*****</b>	<b>0,09</b>
MC Praha - Dolní Chabry	Běžné výdaje	743,80	743,80	584,50	0,00	78,58	78,58
	Kapitálové výdaje	0,00	0,00	0,00	0,00	*****	*****
	<b>CELKEM VÝDAJE</b>	<b>743,80</b>	<b>743,80</b>	<b>584,50</b>	<b>0,00</b>	<b>78,58</b>	<b>78,58</b>
MC Praha Dolní Měcholupy	Běžné výdaje	2 929,00	2 341,40	0,00	-447,00	0,00	0,00
	Kapitálové výdaje	0,00	0,00	0,00	0,00	*****	*****
	<b>CELKEM VÝDAJE</b>	<b>2 929,00</b>	<b>2 341,40</b>	<b>0,00</b>	<b>-447,00</b>	<b>0,00</b>	<b>0,00</b>
MC Praha Dolní Počernice	Běžné výdaje	56,00	57,40	37,22	1,40	66,46	64,84
	Kapitálové výdaje	0,00	0,00	0,00	0,00	*****	*****
	<b>CELKEM VÝDAJE</b>	<b>56,00</b>	<b>57,40</b>	<b>37,22</b>	<b>1,40</b>	<b>66,46</b>	<b>64,84</b>
MC Praha - Dubeč	Běžné výdaje	267,00	267,00	238,81	0,00	89,44	89,44
	Kapitálové výdaje	0,00	0,00	0,00	0,00	*****	*****
	<b>CELKEM VÝDAJE</b>	<b>267,00</b>	<b>267,00</b>	<b>238,81</b>	<b>0,00</b>	<b>89,44</b>	<b>89,44</b>
MC Praha - Klánovice	Běžné výdaje	317,00	359,60	163,51	-200,30	51,58	45,47
	Kapitálové výdaje	0,00	0,00	0,00	0,00	*****	*****
	<b>CELKEM VÝDAJE</b>	<b>317,00</b>	<b>359,60</b>	<b>163,51</b>	<b>-200,30</b>	<b>51,58</b>	<b>45,47</b>

**BĚŽNÉ A KAPITÁLOVÉ VÝDAJE ČLENĚNÉ PODLE ORJ k 31.12.2013****Hlavní město Praha celkem - v tis. Kč****10 - Pokladní správa**

		Rozpočet schválený	Rozpočet upravený	Skutečnost	Úpravy rozpočtu	%plnění	%plnění
MC Praha - Koloděje	Běžné výdaje	0,00	0,00	0,81	0,00	*****	*****
	Kapitálové výdaje	0,00	0,00	0,00	0,00	*****	*****
	<b>CELKEM VÝDAJE</b>	<b>0,00</b>	<b>0,00</b>	<b>0,81</b>	<b>0,00</b>	<b>*****</b>	<b>*****</b>
MC Praha - Kolovraty	Běžné výdaje	95,00	95,00	87,50	0,00	92,11	92,11
	Kapitálové výdaje	0,00	0,00	0,00	0,00	*****	*****
	<b>CELKEM VÝDAJE</b>	<b>95,00</b>	<b>95,00</b>	<b>87,50</b>	<b>0,00</b>	<b>92,11</b>	<b>92,11</b>
MC Praha - Královice	Běžné výdaje	15,00	15,00	10,56	0,00	70,40	70,40
	Kapitálové výdaje	0,00	0,00	0,00	0,00	*****	*****
	<b>CELKEM VÝDAJE</b>	<b>15,00</b>	<b>15,00</b>	<b>10,56</b>	<b>0,00</b>	<b>70,40</b>	<b>70,40</b>
MC Praha - Křeslice	Běžné výdaje	12,00	12,00	17,09	0,00	142,42	142,42
	Kapitálové výdaje	0,00	0,00	0,00	0,00	*****	*****
	<b>CELKEM VÝDAJE</b>	<b>12,00</b>	<b>12,00</b>	<b>17,09</b>	<b>0,00</b>	<b>142,42</b>	<b>142,42</b>
MC Praha - Kunratice	Běžné výdaje	625,00	4 510,60	187,84	-378,00	30,05	4,16
	Kapitálové výdaje	0,00	0,00	0,00	0,00	*****	*****
	<b>CELKEM VÝDAJE</b>	<b>625,00</b>	<b>4 510,60</b>	<b>187,84</b>	<b>-378,00</b>	<b>30,05</b>	<b>4,16</b>
MC Praha - Libuš	Běžné výdaje	485,00	485,00	505,22	0,00	104,17	104,17
	Kapitálové výdaje	0,00	0,00	0,00	0,00	*****	*****
	<b>CELKEM VÝDAJE</b>	<b>485,00</b>	<b>485,00</b>	<b>505,22</b>	<b>0,00</b>	<b>104,17</b>	<b>104,17</b>
MC Praha - Lipence	Běžné výdaje	65,00	65,00	63,98	0,00	98,43	98,43
	Kapitálové výdaje	0,00	0,00	0,00	0,00	*****	*****
	<b>CELKEM VÝDAJE</b>	<b>65,00</b>	<b>65,00</b>	<b>63,98</b>	<b>0,00</b>	<b>98,43</b>	<b>98,43</b>
MC Praha - Lochkov	Běžné výdaje	9,00	9,60	8,69	0,00	96,56	90,52
	Kapitálové výdaje	0,00	0,00	0,00	0,00	*****	*****
	<b>CELKEM VÝDAJE</b>	<b>9,00</b>	<b>9,60</b>	<b>8,69</b>	<b>0,00</b>	<b>96,56</b>	<b>90,52</b>
MC Praha - Lysolaje	Běžné výdaje	33,00	32,50	32,35	-0,50	98,03	99,54

**BĚŽNÉ A KAPITÁLOVÉ VÝDAJE ČLENĚNÉ PODLE ORJ k 31.12.2013**  
**Hlavní město Praha celkem - v tis. Kč**

**10 - Pokladní správa**

		Rozpočet schválený	Rozpočet upravený	Skutečnost	Úpravy rozpočtu	%plnění	%plnění
	Kapitálové výdaje	0,00	0,00	0,00	0,00	*****	*****
	<b>CELKEM VÝDAJE</b>	<b>33,00</b>	<b>32,50</b>	<b>32,35</b>	<b>-0,50</b>	<b>98,03</b>	<b>99,54</b>
MC Praha - Nebušice	Běžné výdaje	120,00	132,50	117,52	11,50	97,93	88,69
	Kapitálové výdaje	0,00	0,00	0,00	0,00	*****	*****
	<b>CELKEM VÝDAJE</b>	<b>120,00</b>	<b>132,50</b>	<b>117,52</b>	<b>11,50</b>	<b>97,93</b>	<b>88,69</b>
MC Praha - Nedvězí	Běžné výdaje	0,00	7,00	6,66	7,00	*****	95,14
	Kapitálové výdaje	0,00	0,00	0,00	0,00	*****	*****
	<b>CELKEM VÝDAJE</b>	<b>0,00</b>	<b>7,00</b>	<b>6,66</b>	<b>7,00</b>	<b>*****</b>	<b>95,14</b>
MC Praha - Petrovice	Běžné výdaje	80,00	160,00	165,09	80,00	206,36	103,18
	Kapitálové výdaje	0,00	0,00	0,00	0,00	*****	*****
	<b>CELKEM VÝDAJE</b>	<b>80,00</b>	<b>160,00</b>	<b>165,09</b>	<b>80,00</b>	<b>206,36</b>	<b>103,18</b>
MC Praha-Přední Kopanina	Běžné výdaje	68,00	69,00	67,64	0,00	99,47	98,03
	Kapitálové výdaje	0,00	0,00	0,00	0,00	*****	*****
	<b>CELKEM VÝDAJE</b>	<b>68,00</b>	<b>69,00</b>	<b>67,64</b>	<b>0,00</b>	<b>99,47</b>	<b>98,03</b>
MC Praha - Řeporyje	Běžné výdaje	20,00	21,00	20,71	1,00	103,55	98,62
	Kapitálové výdaje	0,00	0,00	0,00	0,00	*****	*****
	<b>CELKEM VÝDAJE</b>	<b>20,00</b>	<b>21,00</b>	<b>20,71</b>	<b>1,00</b>	<b>103,55</b>	<b>98,62</b>
MC Praha - Satalice	Běžné výdaje	0,00	0,00	4,20	0,00	*****	*****
	Kapitálové výdaje	0,00	0,00	0,00	0,00	*****	*****
	<b>CELKEM VÝDAJE</b>	<b>0,00</b>	<b>0,00</b>	<b>4,20</b>	<b>0,00</b>	<b>*****</b>	<b>*****</b>
MC Praha - Slivenec	Běžné výdaje	0,00	0,00	17,13	0,00	*****	*****
	Kapitálové výdaje	0,00	0,00	0,00	0,00	*****	*****
	<b>CELKEM VÝDAJE</b>	<b>0,00</b>	<b>0,00</b>	<b>17,13</b>	<b>0,00</b>	<b>*****</b>	<b>*****</b>
MC Praha - Suchdol	Běžné výdaje	0,00	0,00	-0,25	0,00	*****	*****
	Kapitálové výdaje	0,00	0,00	0,00	0,00	*****	*****

**BĚŽNÉ A KAPITÁLOVÉ VÝDAJE ČLENĚNÉ PODLE ORJ k 31.12.2013**

Hlavní město Praha celkem - v tis. Kč

**10 - Pokladní správa**

		Rozpočet schválený	Rozpočet upravený	Skutečnost	Úpravy rozpočtu	%plnění	%plnění
	<b>CELKEM VÝDAJE</b>	<b>0,00</b>	<b>0,00</b>	<b>-0,25</b>	<b>0,00</b>	<b>*****</b>	<b>*****</b>
MC Praha - Seberov	Běžné výdaje	23,00	23,00	19,98	0,00	86,87	86,87
	Kapitálové výdaje	0,00	0,00	0,00	0,00	*****	*****
	<b>CELKEM VÝDAJE</b>	<b>23,00</b>	<b>23,00</b>	<b>19,98</b>	<b>0,00</b>	<b>86,87</b>	<b>86,87</b>
MC Praha - Štěrboholy	Běžné výdaje	236,50	424,90	410,69	148,40	173,65	96,66
	Kapitálové výdaje	0,00	0,00	0,00	0,00	*****	*****
	<b>CELKEM VÝDAJE</b>	<b>236,50</b>	<b>424,90</b>	<b>410,69</b>	<b>148,40</b>	<b>173,65</b>	<b>96,66</b>
MC Praha - Troja	Běžné výdaje	57,00	58,50	54,16	1,50	95,02	92,58
	Kapitálové výdaje	0,00	0,00	0,00	0,00	*****	*****
	<b>CELKEM VÝDAJE</b>	<b>57,00</b>	<b>58,50</b>	<b>54,16</b>	<b>1,50</b>	<b>95,02</b>	<b>92,58</b>
MC Praha Ujezd u Průhonice	Běžné výdaje	0,00	0,00	33,66	0,00	*****	*****
	Kapitálové výdaje	0,00	0,00	0,00	0,00	*****	*****
	<b>CELKEM VÝDAJE</b>	<b>0,00</b>	<b>0,00</b>	<b>33,66</b>	<b>0,00</b>	<b>*****</b>	<b>*****</b>
MC Praha - Velká Chuchle	Běžné výdaje	15,00	15,00	14,64	0,00	97,60	97,60
	Kapitálové výdaje	0,00	0,00	0,00	0,00	*****	*****
	<b>CELKEM VÝDAJE</b>	<b>15,00</b>	<b>15,00</b>	<b>14,64</b>	<b>0,00</b>	<b>97,60</b>	<b>97,60</b>
MC Praha - Vinoř	Běžné výdaje	184,00	187,00	126,68	3,00	68,85	67,74
	Kapitálové výdaje	0,00	0,00	0,00	0,00	*****	*****
	<b>CELKEM VÝDAJE</b>	<b>184,00</b>	<b>187,00</b>	<b>126,68</b>	<b>3,00</b>	<b>68,85</b>	<b>67,74</b>
MC Praha - Zbraslav	Běžné výdaje	1 705,00	1 205,00	1 126,19	0,00	66,05	93,46
	Kapitálové výdaje	0,00	0,00	0,00	0,00	*****	*****
	<b>CELKEM VÝDAJE</b>	<b>1 705,00</b>	<b>1 205,00</b>	<b>1 126,19</b>	<b>0,00</b>	<b>66,05</b>	<b>93,46</b>
MC Praha - Zličín	Běžné výdaje	0,00	0,00	14,08	0,00	*****	*****
	Kapitálové výdaje	0,00	0,00	0,00	0,00	*****	*****
	<b>CELKEM VÝDAJE</b>	<b>0,00</b>	<b>0,00</b>	<b>14,08</b>	<b>0,00</b>	<b>*****</b>	<b>*****</b>

**BĚŽNÉ A KAPITÁLOVÉ VÝDAJE ČLENĚNÉ PODLE ORJ k 31.12.2013**  
**Hlavní město Praha celkem - v tis. Kč**

**10 - Pokladní správa**

		Rozpočet schválený	Rozpočet upravený	Skutečnost	Úpravy rozpočtu	%plnění	%plnění
<b>HMP-MČ celkem:</b>		<b>472 438,60</b>	<b>403 868,30</b>	<b>59 479,99</b>	<b>-36 238,50</b>	<b>12,59</b>	<b>14,73</b>
<b>H.M. PRAHA celkem:</b>		<b>3 190 359,60</b>	<b>3 651 779,00</b>	<b>2 138 141,83</b>	<b>-315 431,10</b>	<b>67,02</b>	<b>58,55</b>



**Zpráva o plnění rozpočtu hl. m. Prahy za rok 2013**

**DŮVODOVÁ ZPRÁVA**

**k tisku Z - 2537**

**ČÁST II.**

**(Vlastní hlavní město Praha)**

## Obsah:

### II. Vlastní hlavní město Praha

1. Úvod
2. Příjmy
3. Běžné výdaje  
Kapitálové výdaje
4. Financování
- 5.1 Návrh finančního vypořádání příspěvkových organizací vlastního hospodaření hl. m. Prahy za rok 2013
- 5.2 Návrh finančního vypořádání Dopravního podniku hl. m. Prahy, a.s. s rozpočtem hl. m. Prahy za rok 2013
- 5.3 Výsledky hospodářské činnosti vlastního hl. m. Prahy za rok 2013 a návrh na finanční vypořádání za rok 2013
- 5.4 Přehled o hospodaření s prostředky účelových fondů hl. m. Prahy
  
- 6 Tabulková příloha
- 6.1 Bilance příjmů a výdajů rozpočtu k 31. 12. 2013 za vlastní hl.m. Prahu
- 6.2. Rozbor příjmů, výdajů a financování podle rozpočtových kapitol za vlastní hl. m. Prahu

## II. Vlastní hlavní město Praha

### 1. Úvod

Rozpočet vlastního hlavního města Prahy na rok 2013 byl zpracován ve vazbě na zákon č. 131/2000 Sb., o hlavním městě Praze, ve znění pozdějších předpisů, na zákon č. 250/2000 Sb., o rozpočtových pravidlech územních rozpočtů, ve znění pozdějších předpisů, vyhlášku č. 323/2002 Sb., o rozpočtové skladbě, ve znění pozdějších předpisů a zákon č. 504/2012 Sb., o státním rozpočtu ČR na rok 2013. Rozpočet byl navržen v souladu se Zásadami, Harmonogramem a Metodikou pro sestavení rozpočtu na rok 2013, střednědobého rozpočtového výhledu do roku 2018. Rozpočet schválen Zastupitelstvem hl. m. Prahy 29. 11. 2012.

Hospodaření vlastního hlavního města Prahy skončilo k 31. 12. 2013 přebytkem ve výši 3 425 466,84 tis. Kč. Úspora hospodaření vznikla plněním výdajů na 89,11 % RU (běžné výdaje byly plněny na 95,36 % RU a kapitálové výdaje pouze na 71,61 % RU) a příjmů na 107,62 % RU.

Vývoj hospodaření vlastního hl. m. Prahy od roku 2008 mapuje bilanční tabulka:

v tis. Kč

Název položky	Skut.2008	Skut.2009	Skut.2010	Skut. 2011	Skut. 2012	Skut. 2013
Daňové příjmy - třída 1	44 141 941,32	38 158 068,05	40 003 782,17	39 962 660,49	40 614 450,70	41 470 707,17
Nedaňové příjmy - třída 2	2 066 452,72	2 365 326,00	1 960 887,66	2 084 397,86	3 625 008,78	2 545 243,19
Kapitálové příjmy - třída 3	25 817,00	4 000,00	26 000,00		1 800,00	1 786,33
<b>Vlastní příjmy</b>	<b>46 234 211,04</b>	<b>40 527 394,05</b>	<b>41 990 669,83</b>	<b>42 047 058,35</b>	<b>44 241 259,48</b>	<b>44 017 736,69</b>
Přijaté transfery - třída 4	6 444 193,87	8 129 444,35	9 919 531,75	8 030 464,30	7 011 675,02	7 057 928,72
<b>Příjmy celkem</b>	<b>52 678 404,91</b>	<b>48 656 838,40</b>	<b>51 910 201,58</b>	<b>50 077 522,65</b>	<b>51 252 934,50</b>	<b>51 075 665,41</b>
Běžné výdaje - třída 5	30 875 301,32	33 783 744,52	38 970 953,56	36 621 792,34	36 303 734,31	37 559 014,12
Kapitálové výdaje - třída 6	14 910 950,90	19 009 427,25	15 148 550,82	15 572 661,40	14 256 350,82	10 091 184,45
<b>Výdaje celkem</b>	<b>45 786 252,22</b>	<b>52 793 171,77</b>	<b>54 119 504,38</b>	<b>52 194 453,74</b>	<b>50 560 085,13</b>	<b>47 650 198,57</b>
<b>Výsledek hospodaření (- schodek, + přebytek)</b>	<b>6 892 152,69</b>	<b>-4 136 333,37</b>	<b>-2 209 302,80</b>	<b>-2 116 931,09</b>	<b>692 849,37</b>	<b>3 425 466,84</b>

Porovnání výsledků dosažených v příjmové a výdajové části s rokem 2011 a 2012 je v následující tabulce:

### Vývoj příjmů vlastního hl. m. Prahy

vlastní hl. m. Praha	Skutečnost (v tis. Kč)			Podíl na celkových příjmech v % v roce			Meziroční vývoj příjmů v %	
	k 31.12.2011	k 31.12.2012	k 31.12.2013	2011	2012	2013	2012/2011	2013/2012
<i>Příjmy: daňové</i>	39 962 660,49	40 614 450,70	41 470 707,17	79,8	79,2	81,2	101,6	102,1
<i>nedaňové</i>	2 084 397,86	3 625 008,78	2 545 243,19	4,2	7,1	5,0	173,9	70,2
<i>kapitálové</i>	0,00	1 800,00	1 786,33	0,0	0,0	0,0	n.a.	99,2
<b>Vlastní příjmy celkem</b>	<b>42 047 058,35</b>	<b>44 241 259,48</b>	<b>44 017 736,69</b>	<b>84,0</b>	<b>86,3</b>	<b>86,2</b>	<b>105,2</b>	<b>99,5</b>
<b>Přijaté transfery</b>	<b>8 030 464,30</b>	<b>7 011 675,02</b>	<b>7 057 928,72</b>	<b>16,0</b>	<b>13,7</b>	<b>13,8</b>	<b>87,3</b>	<b>100,7</b>
<i>z toho převody z fondů podnikatelské činnosti</i>	1 122 557,18	482 932,21	556 078,62	2,2	0,9	1,1	43,0	115,1
<b>Příjmy celkem</b>	<b>50 077 522,65</b>	<b>51 252 934,50</b>	<b>51 075 665,41</b>	<b>100,0</b>	<b>100,0</b>	<b>100,0</b>	<b>102,3</b>	<b>99,7</b>

### Vývoj výdajů vlastního hl. m. Prahy

vlastní hl. m. Praha	Skutečnost (v tis. Kč)			Podíl na celkových výdajích v % v roce			Meziroční vývoj výdajů v %	
	k 31.12.2011	k 31.12.2012	k 31.12.2013	2011	2012	2013	2012/2011	2013/2012
<i>Výdaje: běžné</i>	36 621 792,34	36 303 734,31	37 559 014,14	70,2	71,8	78,8	99,1	103,5
<i>kapitálové</i>	15 572 661,40	14 256 350,82	10 091 184,47	29,8	28,2	21,2	91,5	70,8
<b>Výdaje celkem</b>	<b>52 194 453,74</b>	<b>50 560 085,13</b>	<b>47 650 198,61</b>	<b>100,0</b>	<b>100,0</b>	<b>100,0</b>	<b>96,9</b>	<b>94,2</b>

Daňové příjmy dosáhly v roce 2008 finanční objem 44 141 941,32 tis. Kč. V roce 2009 došlo k propadu o 5 983 873,27 tis. Kč a od té doby daňové příjmy dosáhly maximální výše v roce 2013, a to 41 470 707,17 tis. Kč, což je stále o 2 671 234,15 tis. Kč méně než v roce 2008.

Nedaňové příjmy se podílely v roce 2013 na celkových příjmech 5,00 %, v roce 2012 to bylo 7,10 %. Meziroční pokles činil 1 079 765,59 tis. Kč a byl způsoben především nižšími výnosy z finančního majetku.

Kapitálové příjmy ve skutečnosti představují pouze nepatrnou část z celkových příjmů. Jedná se o ostatní kapitálové příjmy – např. investiční dary.

Přijaté transfery jsou druhým nejdůležitějším zdrojem příjmů po příjmech daňových, včetně převodů z vlastních fondů hospodářské (podnikatelské) činnosti (7 057 928,72 tis. Kč, tj. 13,82 % celkových příjmů vlastního hl. m. Prahy). Jedná se především o přijaté transfery ze státního rozpočtu a státních fondů ve výši 11 049 327,41 tis. Kč, z toho neinvestiční transfery tvoří finanční prostředky ve výši 10 373 285,20 tis. Kč a investiční transfery ve výši 676 042,21 tis. Kč. Největší částku představuje jako každoročně transfer z MŠMT na úhradu výdajů na vzdělávání – 8 128 218,00 tis. Kč a 1 063 826,00 tis. Kč pro soukromé školy. Neinvestiční a investiční transfery z rozpočtu hlavního města Prahy určené pro městské části hlavního města Prahy představují nezanedbatelnou součást rozpočtu. Zápornou hodnotou celkové saldo transferů snižuje převod transferů z rozpočtu hlavního města Prahy na městské části hlavního města Prahy. Rovněž prostředky získané od městských částí hlavního města Prahy vykazují uspokojivé plnění.

V porovnání s předchozími roky je patrný trvalý trend snižování investičních transferů ze státního rozpočtu (v roce 2011 – 2 554 772,81 tis. Kč, v roce 2012 – 1 046 653,95 tis. Kč a v roce 2013 – 676 042,21 tis. Kč). U neinvestičních transferů dochází pouze k menším výkyvům.

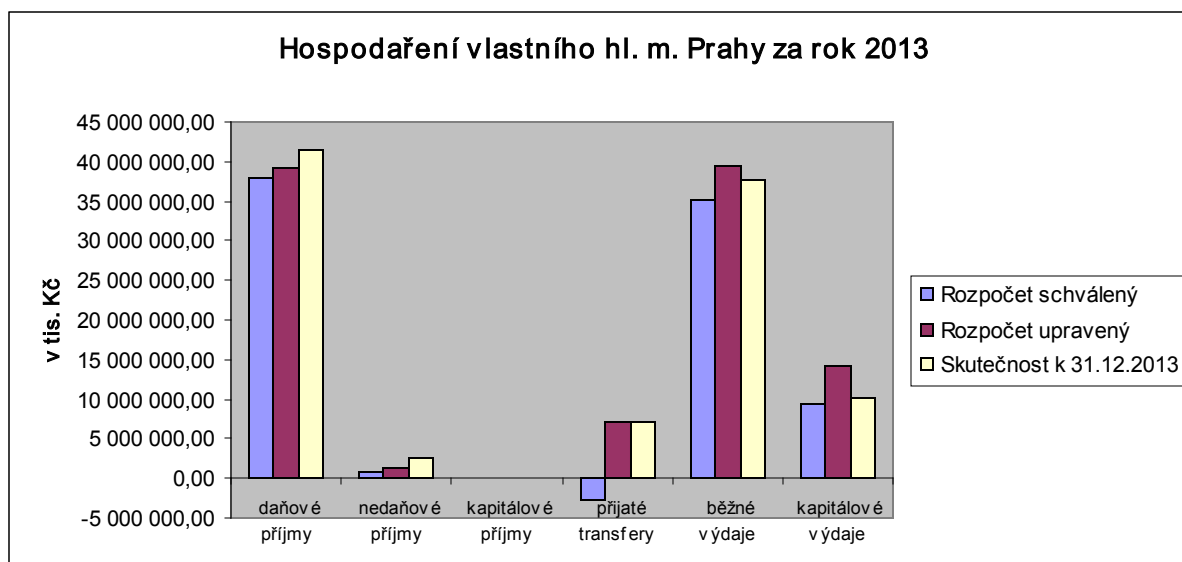
**Celkové výdaje** byly čerpány ve výši 47 650 198,57 tis. Kč, z toho běžné výdaje 37 559 014,12 tis. Kč a kapitálové výdaje 10 091 184,45 tis. Kč

Běžné výdaje tvořily 78,80 % celkových výdajů města. Od roku 2011 nekopírují ani meziroční inflaci.

Kapitálové výdaje tvořily 21,20 % celkových výdajů města. Od roku 2011 klesají, oproti roku 2011 byl pokles v roce 2012 – 1 316 310,58 tis. Kč a v roce 2013 – 5 481 476,95 tis. Kč. Byly zpomaleny nebo zastaveny velké investiční akce (např. pozastavena úhrada prací na Městském okruhu – soubor staveb tunelu Blanka).

Přehled o celkovém hospodaření hl. m. Prahy dle základních ukazatelů je uveden v následující tabulce (v tis. Kč):

	RS	RU	Skutečnost k 31.12.2013	% plnění k RU	Skutečnost k 31.12.2012	Skutečnost k 31.12.2011	Skutečnost k 31.12.2010
<b>Příjmy</b>	35 866 207,00	47 457 549,50	51 075 665,41	107,62	51 252 934,50	50 077 522,65	51 910 201,58
z toho:							
daňové	37 845 865,00	39 117 169,30	41 470 707,17	106,02	40 614 450,70	39 962 660,49	40 003 782,17
nedaňové	794 911,00	1 324 439,20	2 545 243,19	192,18	3 625 008,78	2 084 397,86	1 960 887,66
kapitálové		10 286,30	1 786,33	17,37	1 800,00		26 000,00
přijaté transfery:	-2 774 569,00	7 005 654,70	7 057 928,72	100,75	7 011 675,02	8 030 464,30	9 919 531,75
-ze stát. rozpočtu	131 033,00	11 096 771,80	11 049 327,41	99,57	10 967 592,13	11 924 577,04	12 690 675,68
-od obcí	-3 300 538,00	-4 649 146,30	-4 547 477,31	97,81	-4 438 849,32	-5 016 669,92	-5 996 380,84
-př. z v.l.f. hosp.čin.	394 936,00	558 029,20	556 078,62	99,65	482 932,21	1 122 557,18	3 225 236,91
-ze stát.fin.aktiv							
-ze zahraničí							
<b>Výdaje</b>	44 321 103,30	53 475 762,00	47 650 198,57	89,11	50 560 085,13	52 194 453,74	52 793 171,77
z toho:							
běžné	35 039 529,10	39 384 810,60	37 559 014,12	95,36	36 303 734,31	36 621 792,34	33 783 744,52
kapitálové	9 281 574,20	14 090 951,40	10 091 184,45	71,61	14 256 350,82	15 572 661,40	19 009 427,25
<b>Rozdíl P - V</b>	<b>-8 454 896,30</b>	<b>-6 018 212,50</b>	<b>3 425 466,84</b>		<b>692 849,37</b>	<b>-2 116 931,09</b>	<b>-882 970,19</b>



Usnesením ZHMP č. 23/1 ze dne 24. 1. 2013 byl schválený rozpočet vlastního hlavního města Prahy na rok 2013 zpřesněn v následujících objemech :

příjmy	35 866 207,00 tis. Kč
výdaje	44 321 103,30 tis. Kč
rozdíl příjmů a výdajů *)	-8 454 896,30 tis. Kč

\*) kryt třídou 8 – financování

Během roku 2013 byly na základě usnesení ZHMP a RHMP provedeny rozpočtové úpravy , po jejichž realizaci je upravený rozpočet hl. m. Prahy k 31.12.2013 v následující výši:

příjmy	47 457 549,50 tis. Kč
výdaje	53 475 762,00 tis. Kč
rozdíl příjmů a výdajů *)	- 6 018 212,50 tis. Kč

Celkově došlo ve sledovaném období k navýšení rozpočtu vlastního hl. m. Prahy v oblasti příjmů a výdajů o:

příjmy	+ 11 591 342,50 tis. Kč
výdaje	+ 9 154 658,70 tis. Kč
rozdíl příjmů a výdajů *)	- 2 436 683,80 tis. Kč

**Rozpočtové příjmy** byly k 31. 12. 2013 navýšeny o 11 591 342,50 tis. Kč oproti schválenému rozpočtu na rok 2013 a ve skutečnosti přijato hl. m. Praha o 3 618 115,91 tis. Kč více než bylo plánováno, z čehož vyplývá plnění příjmů na 107,62% RU.

**Daňové příjmy** byly navýšeny v roce 2013 o 1 271 304,30 tis. Kč, přijato bylo o 2 353 537,87 tis. Kč více, než bylo plánováno, plnění bylo na 106,02 % RU. Navýšení schváleno rozpočtu se projevilo u daně z příjmů právnických osob o 971 304,30 tis. Kč, přijato o 945 710,20 tis. Kč více než bylo plánováno s plněním na 109,91 % RU a dále u daně z přidané hodnoty o 300 000,00 tis. Kč, přijato o 1 647 427,84 tis. Kč více než bylo plánováno s plněním na 109,58 % RU.

**Nedaňové příjmy** byly za rok 2013 navýšeny o 529 528,20 tis. Kč, přijato o 1 220 803,99 tis. Kč více než bylo plánováno s plněním na 192,18 %. Na vysokém plnění se podílely hlavně příjmy z úroků a realizace finančního majetku. Přijato bylo o 1 171 246,72 tis. Kč více než bylo plánováno, s plněním 324,76 % RU. Dále například přijaté vratky transferů a ostatní příjmy z finančního vypořádání předchozích let byly navýšeny o 198 412,50 tis. Kč, přijato bylo o 7 387,58 tis. Kč více než bylo plánováno s plněním 103,72 % RU.

**Kapitálové příjmy** byly navýšeny o 10 286,30 tis. Kč, přijato bylo 1 786,33 tis. Kč, proto bylo plnění pouze na 17,37 tis. Kč. Jednalo se o ostatní kapitálové příjmy, například přijetí daru od Nadace ČEZ nebo přijetí finančního příspěvku od Správy železniční dopravní cesty.

**Přijaté transfery** byly v roce 2013 navýšeny o 9 780 223,70 tis. Kč oproti schválenému rozpočtu, přijato bylo o 52 274,02 tis. Kč více než bylo plánováno. Plnění bylo na 100,75 % RU.

K největšímu navýšení schváleného rozpočtu došlo u neinvestičních přijatých transferů od veřejných rozpočtů ústřední úrovně o 10 251 898,70 tis. Kč, přijato bylo o 9 645,50 tis. Kč než bylo plánováno, s plněním 99,91 % RU. U investičních přijatých transferů od veřejných rozpočtů ústřední úrovně došlo k navýšení o 713 840,10 tis. Kč, přijato o 37 797,89 tis. Kč méně a s plněním na 94,70 % RU.

Ministerstvo financí poskytlo 45 000,00 tis. Kč na financování ochranných systémů podzemních dopravních staveb na území hl. m. Prahy nebo 100 000,00 tis. Kč na pokrytí prvotních nákladů a nezbytná opatření přijatá hlavním městem Prahou v rámci řešení krizové situace při povodních po vytrvalých deštích v červnu 2013. Ministerstvo práce a sociálních věcí poskytlo 42 500,00 tis. Kč k zajištění výplaty státního příspěvku pro zřizovatele zařízení pro děti vyžadující okamžitou pomoc. Státní fond dopravní infrastruktury poskytl 208 429,47 tis. Kč na financování dopravní infrastruktury. Ministerstvo dopravy poskytlo 304 406,19 tis. Kč na Systém řízení a regulace městského silničního provozu v hlavním městě Praze v rámci Operačního programu Doprava nebo 205 601,00 tis. Kč na krytí nákladů na úhradu prokazatelné ztráty ze závazku veřejné služby ve veřejné železniční osobní dopravě v roce 2013. Největší částku představuje transfer z MŠMT na úhradu výdajů na vzdělání – 8 128 218,00 tis. Kč a 1 063 826,00 tis. Kč pro soukromé školy. Z Ministerstva životního prostředí a ze Státního fondu životního prostředí obdrželo hl. m. Praha finanční prostředky v celkové výši 100 770,73 tis. Kč na projekty Operačního programu životní prostředí. Ministerstvo pro místní rozvoj rozhodlo o poskytnutí transferů na rok 2013 na Operační program Praha – Adaptabilita (428 385,10 tis. Kč – evropský i státní podíl) a Operační program Praha – Konkurenceschopnost (319 838,00 tis. Kč – evropský i státní podíl).

Na plnění přijatých transferů se rovněž podílely převody z vlastních fondů hospodářské (podnikatelské) činnosti, které byly navýšeny o 163 093,20 tis. Kč, skutečnost byla o 1 950,58 tis. Kč nižší než bylo plánováno, plnění odpovídalo 99,65 % RU.

**Celkové výdaje** byly navýšeny o 9 154 658,70 tis. Kč, skutečné výdaje byly o 5 825 563,43 tis. Kč nižší než bylo plánováno, plnění na 89,11 % RU.

**Běžné výdaje** byly navýšeny o 4 345 281,50 tis. Kč, čerpány o 1 825 796,48 tis. Kč méně než bylo plánováno, plnění odpovídalo 95,36 % RU. Na nižším plnění mělo vliv časové rozložení úkolů a termíny realizace. Plnění některých úkolů přešlo do následujícího období, jiné úkoly byly pozastaveny nebo dočasně odloženy.

Rovněž **kapitálové výdaje** byly navýšeny v roce 2013 o 4 809 377,20. Kč, čerpány o 3 999 766,95 tis. Kč méně než bylo plánováno, plnění odpovídalo 71,61 % RU. Byl kladen vyšší důraz na připravenost zakázek, což mělo za následek nižší čerpání kapitálových výdajů v roce 2013. Nevyčerpané finanční prostředky byly převedeny do roku 2014. Nízké čerpání je také vykazováno u akce „Městský okruh – Blanka“, kde byla pozastavena úhrada faktur.

Úpravy rozpočtu se projevily i ve třídě 8 – financování. Plánovaná výše schodku byla ve schváleném rozpočtu ve výši 8 454 896,30 tis. Kč. V upraveném rozpočtu bylo počítáno s částkou ve výši 6 018 212,50 tis. Kč. Na tento výsledek měl rozhodující vliv, tak jako v letech minulých, zejména přijatý transfer ze státního rozpočtu pro oblast školství, kterým byly nahrazeny dočasně volné zapojené mimorozpočtové zdroje hlavního města Prahy. Dále např. přijetí 2. tranše z úvěru od Evropské investiční banky „Finance Contract Prague Metro III – A“ ve výši 2 500 000,00 tis. Kč. Úvěr je určen na financování akce – Trasa metra A (Dejvická – Motol). V průběhu roku došlo k přijetí finančních prostředků z V. emise dluhopisů ve výši 5 045 000,00 tis. Kč (200 mil. EUR), na financování strategicky významných investic hl. m. Prahy (na akci „Městský okruh – soubor staveb tunelu Blanka“).

V roce 2013 byl uhrazen dlouhodobý závazek, a to 1. tranše realizované prostřednictvím EMTN programu v celkové výši 4 273 800,00 tis. Kč (170 mil. EUR).

Rovněž došlo k pravidelným úhradám splátek úvěrů od Evropské investiční banky ve výši 785 167,83 tis. Kč na regeneraci městské infrastruktury a opravy po povodních.



## Příjmy

Příjmy vlastního hlavního města Prahy, které v upraveném rozpočtu k 31. 12. 2013 byly rozpočtovány ve výši 47 457 549,5 tis. Kč, byly splněny ve výši 51 075 665,41 tis. Kč, tj. na 107,62 % RU. Celkový přehled o dosažených příjmech vlastního hlavního města Prahy dle druhového členění uvádí následující tabulka (v tis. Kč):

Druh příjmu	Rozpočet schválený	Rozpočet upravený	Úpravy za 4. čtvrtletí	Skutečnost k 31.12.2013	% plnění k RU	Skutečnost k 31.12.2012	Skutečnost k 31.12.2011	Skutečnost k 31.12.2010
daňové	37 845 865,00	39 117 169,30	303 013,90	41 470 707,17	106,02	40 614 450,70	39 962 660,49	40 003 782,17
nedaňové	794 911,00	1 324 439,20	192 615,70	2 545 243,19	192,18	3 625 008,78	2 084 397,86	1 960 887,66
kapitálové	0,00	10 286,30	8 716,00	1 786,33	17,37	1 800,00	0,00	26 000,00
transfery	-2 774 569,00	7 005 654,70	-52 722,70	7 057 928,72	100,75	7 011 675,02	8 030 464,30	9 919 531,75
<b>Celkem</b>	<b>35 866 207,00</b>	<b>47 457 549,50</b>	<b>451 622,90</b>	<b>51 075 665,41</b>	<b>107,62</b>	<b>51 252 934,50</b>	<b>50 077 522,65</b>	<b>51 910 201,58</b>

## Daňové příjmy

Daňové příjmy tvoří ve skutečnosti téměř 81,2 % veškerých příjmů vlastního hlavního města Prahy a jejich plnění k 31. 12. 2013 činilo 106,0 % RU. Na celkovém plnění daňových příjmů se největším objemem podílí daň z přidané hodnoty v celkové výši 18 837 427,84 tis. Kč, byla plněna na 109,6 % RU. Dalším významným daňovým příjmem je daň z příjmů právnických osob ve výši 10 487 014,50 tis. Kč, plněna na 109,9 % RU. Třetím nejvýznamnějším daňovým příjmem je daň z příjmů fyzických osob, která dosáhla výše 10 136 890,47 tis. Kč s plněním 97,1 % RU. Porovnání skutečnosti v letech 2010 až 2013 uvádí následující tabulka (v tis. Kč):

Daňové příjmy	Skutečnost k 31. 12. 2010	Skutečnost k 31. 12. 2011	Skutečnost k 31. 12. 2012	Skutečnost k 31. 12. 2013
Daň z příjmů fyzických osob	10 202 367,67	10 090 740,58	10 405 502,13	10 136 890,47
Daň z příjmů právnických osob	9 847 867,84	9 296 393,32	10 154 566,52	10 487 014,50
Daň z přidané hodnoty	18 882 669,92	19 474 838,40	18 290 544,09	18 837 427,84
Ostatní	1 070 876,74	1 100 688,19	1 763 837,96	2 009 374,36
<b>CELKEM</b>	<b>40 003 782,17</b>	<b>39 962 660,49</b>	<b>40 614 450,70</b>	<b>41 470 707,17</b>

V roce 2013 vykazují daňové příjmy mírný nárůst, ale ve srovnání s rokem 2008 (skutečnost 44 141 941,32 tis. Kč) je propad v příjmech stále 2 671 234,15 tis. Kč.

## Plnění daňových příjmů

Příjmy rozpočtu obce a kraje jsou od roku 2001 vymezeny v § 7 a § 8 zákona č. 250/2000 Sb., o rozpočtových pravidlech územních rozpočtů. Příjmy se zařazují dle vyhlášky ministerstva financí č. 323/2002 Sb., o rozpočtové skladbě, ve znění pozdějších předpisů, dle různých hledisek, druhově pak do tříd. Daňové příjmy jsou zatříděny do třídy 1, nedaňové do třídy 2. Komentář k plnění daňových příjmů je obsahem této části zprávy.

Druhy daní, které jsou (nebo podíly na nich pro obce a kraje) příjmem rozpočtu územně samosprávných celků, byly i pro rok 2013 stanoveny zákonem č. 243/2000 Sb., o rozpočtovém určení výnosů některých daní územním samosprávným celkům a některým státním fondům (zákon o rozpočtovém určení daní – dále „zákon o RUD“), ve znění zákonů č. 492/2000 Sb., č. 483/2001 Sb., č. 387/2004 Sb., č. 1/2005 Sb., č. 377/2007 Sb., č. 370/2011 Sb., č.

295/2012 Sb. a č. 500/2012 Sb. Posledně uvedenou novelou zákona o RUD došlo od 1.1.2013 ke změnám v § 3 a § 4 – Daňové příjmy rozpočtů obcí a krajů, jejichž podíl na celostátním hrubém výnosu daně z přidané hodnoty byl stanoven u obcí na 20,83 % a u krajů na 7,86 %, podíl na celostátním hrubém výnosu daně z příjmů fyzických osob ze závislé činnosti a funkčních požitků u obcí na 22,87 % a u krajů na 8,65 % a podíl z celostátního hrubého výnosu daně z příjmů fyzických osob vybíraných srážkou, z podnikání a z příjmů právnických osob s výjimkou případů, kdy je poplatníkem obec, byl stanoven u obcí na 23,58 % a u krajů na 8,92 %.

Procento, kterým se hl. m. Praha (obce) podílí na procentní části celostátního hrubého výnosu daní dle § 4 odst. 1 písm. b) až f), se vypočítává jako součet:

- poměru započtené výměry katastrálních území obce k celkové započtené výměře katastrálních území všech obcí, vyjádřeného v procentech a násobeného koeficientem 0,03,
- poměru počtu obyvatel obce k počtu obyvatel všech obcí, vyjádřeného v procentech a násobeného koeficientem 0,10,
- poměru počtu dětí a žáků navštěvujících školu zřizovanou obcí k počtu těchto dětí a žáků za všechny obce, vyjádřeného v procentech a násobeného koeficientem 0,07,
- poměru násobku příslušného přepočítacího koeficientu uvedeného v příloze č. 3 k zákonu o RUD a připadajícího na hl. m. Prahu a počtu obyvatel hl. m. Prahy k součtu násobků příslušných přepočítacích koeficientů uvedených v příloze č. 3 k zákonu o RUD a počtu obyvatel připadajících na hl. m. Prahu a na ostatní obce, vyjádřeného v procentech a násobeného koeficientem 0,80. Přepočítací koeficient pro hl. m. Prahu má hodnotu 4,0641.

Při stanovení počtu obyvatel obce pro účely propočtů se vychází ze stavu k 1. lednu běžného roku uvedeného v bilanci obyvatel České republiky zpracované Českým statistickým úřadem k 1. lednu běžného roku. Při stanovení výměry katastrálních území obce pro účely propočtů se vychází z údajů Českého úřadu zeměměřičského a katastrálního k 1. lednu běžného roku.

Ministerstvo financí vyhlásí vyhláškou vydanou v dohodě s Českým statistickým úřadem a Českým úřadem zeměměřičským a katastrálním, vždy s účinností od 1. září běžného roku:

- procento, kterým se jednotlivé obce podílejí na procentní části celostátního hrubého výnosu daní dle § 4 odst. 1 písm. b) až f),
- procento, kterým se jednotlivé obce podílejí na výnosu daně podle § 4 odst. 1 písm. i) – tzv. daně „motivační“, stanovené v závislosti na poměru počtu zaměstnanců v obci, vykázanému v příloze k vyúčtování daně z příjmů ze závislé činnosti a z funkčních požitků podle zákona o daních z příjmů, k celkovému počtu zaměstnanců takto vykázaných v České republice, a to podle stavu k 1. prosinci bezprostředně předcházejícího kalendářního roku.

Tato vyhláška byla vydána poprvé s účinností 1. ledna 2008 s počty obyvatel obcí a výměrou katastrálních území obcí k 1. lednu 2007 a počty zaměstnanců k 1. prosinci 2006. Jednalo se o vyhlášku ministerstva financí č. 392/2007 Sb., o podílu jednotlivých obcí na stanovených procentních částech celostátního hrubého výnosu daně z přidané hodnoty a daní z příjmů, podle které byla pro hl. m. Prahu stanovena pro výnosy daní dle § 4 odst. 1 písm. b) až f) hodnota procenta 30,934858 a procento podílu na daní dle § 4 odst. 1 písm. i) ve výši 16,925368. Další vyhlášky jsou vydávány s účinností vždy od 1. září. V důsledku novely zákona o RUD účinné od 1. ledna 2013 nabyla mimořádně k tomuto datu účinnosti vyhláška ministerstva financí č. 449/2012 Sb., o podílu jednotlivých obcí na stanovených procentních částech celostátního hrubého výnosu daně z přidané hodnoty a daní z příjmů, ve které pro hl. m. Prahu byla stanovena hodnota procenta pro výnosy daní dle § 4 odst. 1 písm. b) až f) ve výši 28,009915. K 1. září 2013 nabyla účinnosti vyhláška ministerstva financí č. 264/2013 Sb., ve které pro hl. m. Prahu byla

stanovena hodnota procenta pro výnosy daní dle § 4 odst. 1 písm. b) až f) ve výši 28,183089 a procento podílu na dani dle § 4 odst. 1 písm. i) ve výši 18,429293.

Daňové příjmy hl. m. Prahy tvoří:

- daňové příjmy rozpočtů krajů,
- daňové příjmy rozpočtů obcí.

Daňové příjmy rozpočtu hl. m. Prahy jako kraje jsou tvořeny v souladu se zákonem o RUD podíly na celostátních výnosech daní (tzv. sdílenými daněmi) a dále i ostatními daňovými příjmy.

**1. Sdílené daně krajů tvoří:**

- **podíl na 8,65 %** z celostátního hrubého výnosu
  - daně z příjmů fyzických osob - ze závislé činnosti - § 3 odst. 1 písm. c),
- **podíl na 8,92 %** z celostátního hrubého výnosu
  - daně z příjmů fyzických osob - vybírané srážkou - § 3 odst. 1 písm. d),
    - z 60 % z celostátního hrubého výnosu daně z podnikání - § 3 odst. 1 písm. e),
  - daně z příjmů právnických osob - s výjimkou případů, kdy poplatníkem je obec - § 3 odst. 1 písm. f),
- **podíl na 7,86 %** z celostátního hrubého výnosu daně z přidané hodnoty - § 3 odst. 1 písm. b).

Každý kraj se na procentní části celostátního hrubého výnosu sdílených daní podílí procentem stanoveným v příloze zákona o RUD, pro hl. m. Prahu činí toto procento **3,183684**.

**2. Ostatní daňové příjmy rozpočtu hl. m. Prahy jako kraje tvoří:**

- poplatek za odebrané množství podzemní vody dle novely zákona č. 254/2001 Sb., o vodách a o změně některých zákonů (vodní zákon), provedené zákonem č. 20/2004 Sb. Část výnosu poplatku ve výši 50 % je příjmem rozpočtu kraje, na jehož území se odběr podzemní vody uskutečňuje, a zbylých 50 % je příjmem Státního fondu životního prostředí. Poplatek do rozpočtu hl. m. Prahy od roku 2007 převádějí jen celní úřady. Poplatky, které jsou příjmem rozpočtu kraje, mohou být použity jen na podporu výstavby a obnovy vodohospodářské infrastruktury.

Daňové příjmy hl. m. Prahy jako obce jsou tvořeny v souladu se zákonem o RUD podíly na celostátních výnosech daní (tzv. sdílenými daněmi) a výnosy vytvořenými na území obcí (tzv. výlučnými daněmi) a dále i ostatními daňovými příjmy.

**1. Sdílené daně obce tvoří:**

- **podíl na 22,87 %** z celostátního hrubého výnosu
  - daně z příjmů fyzických osob - ze závislé činnosti - § 4 odst. 1 písm. c),
- **podíl na 23,58 %** z celostátního hrubého výnosu
  - daně z příjmů fyzických osob - vybírané srážkou - § 4 odst. 1 písm. d),
    - z 60 % z celostátního hrubého výnosu daně z podnikání - § 4 odst. 1 písm. e),
  - daně z příjmů právnických osob - s výjimkou případů, kde poplatníkem je obec - § 4 odst. 1 písm. h),

- **podíl na 20,83 %** z celostátního hrubého výnosu daně z přidané hodnoty - §4 odst. 1 písm. b).

Hl. m. Praha se pro rok 2013 na výše uvedených podílech celostátního výnosu sdílených daní podílí **28,183089 %**.

- **podíl na 1,5 %** z celostátního hrubého výnosu daně z příjmů fyzických osob ze závislé činnosti, tzv. „motivační daň“ (§ 4 odst. 1 písm. i).

Hl. m. Praha se pro rok 2013 na výše uvedeném podílu celostátního výnosu tzv. „motivační daň“ podílí **18,429293 %**.

Výše uvedená procenta jsou každoročně stanovena výše zmíněnou vyhláškou.

## **2. Výlučné daně obce tvoří:**

- výnos daně z nemovitostí vybraný na území obce - § 4 odst. 1 písm. a),
- 30 % z výnosu daně z příjmů fyzických osob z podnikání vybrané na území obce - § 4 odst. 1 písm. g),
- daň z příjmů právnických osob v případech, kdy poplatníkem je obec - § 4 odst. 1 písm. h).

Výnos sdílených i výlučných daní hl. m. Praze převádí Finanční úřad pro hl. m. Prahu. Daň z příjmů právnických osob, kdy poplatníkem je obec, si do svého rozpočtu příjmů převádí sama obec.

## **3. Ostatní daňové příjmy rozpočtu hl. m. Prahy jako obce tvoří:**

### a) poplatky

Jedná se o:

- odvod za odnětí zemědělské půdy dle zákona č. 402/2010 Sb., o ochraně zemědělského půdního fondu. Část inkasa ve výši 10 %, která je příjmem obce, převádějí od roku 2006 celní úřady. Zbýlý podíl (75 % inkasa) je příjmem státního rozpočtu a (15 % inkasa) Státního fondu životního prostředí. Odvody mohou být použity jen pro zlepšení životního prostředí v obci a pro ochranu a obnovu přírody a krajiny.
- poplatek za odnětí pozemků dle zákona č. 289/1995 Sb., o lesích a o změně a doplnění některých zákonů (lesní zákon), ve znění pozdějších předpisů. Tento poplatek se platí obci, na jejímž katastrálním území došlo k odnětí, přitom podíl obce je 40 % a 60 % jeho výnosu je příjmem Státního fondu životního prostředí. Poplatek obci od r. 2006 převádějí celní úřady, jeho výnos je určen na zlepšení životního prostředí obce.

### b) odvody z loterií a jiných podobných her

S účinností od 1. ledna 2012 zákon č. 202/1990 Sb., o loteriích a jiných podobných hrách, v platném znění, nově upravuje odvod z loterií a jiných podobných her. Předmětem odvodu je provozování loterie nebo jiné podobné hry, poplatníkem je provozovatel loterie nebo jiné podobné hry.

Odvod spravují finanční úřady místně příslušné ke správě daní poplatníků odvodu (provozovatelů) jako daň podle zákona č. 280/2009 Sb., daňový řád. Odvod je tvořen z důvodu dvojího rozpočtového určení dvěma dílčími odvody:

- odvod z loterií a jiných podobných her dle § 41 b odst. 1 zákona o loteriích,

- odvod z výherních hracích přístrojů a jiných technických herních zařízení dle § 41 b odst. 2, 3 a 4 zákona o loteriích.

*c) správní a místní poplatky a poplatek za komunální odpad*

Správní a místní poplatky vybírá obec, tj. jak vlastní hl. m. Praha, tak jeho městské části. Poplatek spojený s odpadovým hospodářstvím vybírá vlastní hl. m. Praha. Jedná se o poplatek za komunální odpad vybíraný od r. 2003.

**Daňové příjmy převáděné do rozpočtu hl. m. Prahy finančními a celními úřady a daně z příjmů právnických osob hrazené obcí za rok 2013 v členění podle jednotlivých druhů a porovnání jejich výše s rokem 2012 je uvedeno v tabulce č. 1, a to za obec a za kraj.**

Tabulka č. 1

v tis. Kč

Druh daně	Schválený rozp. 2013	Upravený rozp. 2013	Skutečnos t 2013	% k upr. rozp. 2012	Skutečnost 2012
Sdílené daně obec					
DPFO ze závislé činnosti	8 100 000	8 100 000	7 554 875	93,27	8 094 426
DPFO z podnikání	90 000	90 000	391 458	434,95	137 917
DPFO vybíraná srážkou	930 000	930 000	853 108	91,73	885 909
DPPO	8 100 000	8 100 000	8 980 818	110,87	8 659 361
DPH	16 240 000	16 540 000	18 064 436	109,22	17 553 201
DPFO ze závislé činnosti - motivační	310 000	310 000	352 797	113,81	323 746
<b>Sdílené daně obec celkem</b>	<b>33 770 000</b>	<b>34 070 000</b>	<b>36 197 492</b>	<b>106,24</b>	<b>35 654 560</b>
Sdílené daně kraj					
DPFO ze závislé činnosti	320 000	320 000	341 390	106,68	341 031
DPFO z podnikání	4 000	4 000	16 728	418,20	5 938
DPFO vybíraná srážkou	36 000	36 000	36 778	102,16	37 296
DPPO	320 000	320 000	384 893	120,28	364 249
DPH	650 000	650 000	772 992	118,92	737 343
<b>Sdílené daně kraj celkem</b>	<b>1 330 000</b>	<b>1 330 000</b>	<b>1 552 781</b>	<b>116,75</b>	<b>1 485 857</b>
<b>Sdílené daně celkem</b>	<b>35 100 000</b>	<b>35 400 000</b>	<b>37 750 273</b>	<b>106,64</b>	<b>37 140 417</b>
DPFO ze SVČ - 30 % celopr. výnosu	650 000	650 000	589 756	90,73	579 240
Daň z nemovitostí	716 250	720 116	751 200	104,32	752 554
<b>Celkem daně</b>	<b>36 466 250</b>	<b>36 770 116</b>	<b>39 091 229</b>	<b>106,31</b>	<b>38 472 211</b>
Sankční poplatky - obec	0	0	1 737	x	852
Sankční poplatky - kraj	0	0	1 208	x	1 340
<b>Celkem odvody od FÚ</b>	<b>36 466 250</b>	<b>36 770 116</b>	<b>39 094 174</b>	<b>106,31</b>	<b>38 474 403</b>
DPPO hrazená obcí	150 000	1 121 304	1 121 304	100,00	1 130 957
<b>Ú h r n</b>	<b>36 616 250</b>	<b>37 891 420</b>	<b>40 215 478</b>	<b>106,13</b>	<b>39 605 360</b>
z toho: příjmy obce celkem	35 286 250	36 561 420	38 661 489	105,74	38 118 163
příjmy kraje celkem	1 330 000	1 330 000	1 553 989	116,84	1 487 197

Rozpočet výše uvedených daňových příjmů byl pro rok 2013 schválen ve výši 36 616 250 tis. Kč. Po úpravě položky daň z příjmů právnických osob hrazená obcí v souvislosti s výší této daně

za zdaňovací období roku 2012 přiznané k 30. 6. 2013, po schválení dodatečného přiznání k této dani a úpravě rozpočtu u daně z nemovitostí byl takto schválený rozpočet upraven na částku 37 891 420 tis. Kč. Pokud jde o daňové příjmy obdržené od finančního úřadu, došlo v roce 2013 k jejich navýšení proti roku 2012 o 619 771 tis. Kč. Daň z příjmů právnických osob hrazená obcí v roce 2013 nedosáhla výše této daně uhrazené v roce 2012 o 9 653 tis. Kč, přesto úhrn daňových příjmů převedených do rozpočtu byl v roce 2013 proti roku 2012 o 610 118 Kč (o 1,54 %) vyšší. Částkou 40 215 478 tis. Kč byl upravený rozpočet plněn na 106,13 %.

Vzhledem k tomu, že Finanční úřad pro hl. m. Prahu při převodu výnosu daní využil zákonné možnosti a použil část výběru inkasa na jednotlivých daních k úhradám vratek na jiných daních, přičemž „vypůjčené“ částky nepřevodl zpět na původní daně, došlo ke zkreslení ročních výnosů u jednotlivých druhů daní (viz poznámky u komentářů k jednotlivým daním). Celková výše inkasa daní, kterou mělo hl. m. Praha obdržet celkem, je správná.

Na plnění rozpočtu se zejména podílelo inkaso daně z přidané hodnoty, které v roce 2013 dosáhlo plnění 18 837 428 tis. Kč, tj. 109,58 % schváleného rozpočtu, což je 2,99 % nad úroveň roku 2012 (absolutně o 546 884 tis. Kč). (Pozn. Hl. m. Praha mělo obdržet inkaso ve výši 18 920 015 tis. Kč, což je 110,06 % rozpočtu, ve srovnání s rokem 2012 došlo k navýšení o 3,4 %, tj. absolutně o 619 018 tis. Kč). Meziroční zvýšení výnosů DPH bylo způsobeno zejména zvýšením úhrad vlastních daňových povinností a mírným poklesem vyplacených nadměrných odpočtů. Na výběru této daně se pozitivně projevila opatření proti daňovým únikům na DPH v podobě režimu přenesení daňové povinnosti, a to zejména ve stavebnictví, kde tento institut zamezuje daňovým únikům z titulu neuhrazení daňové povinnosti poskytovatelem zdanitelného plnění, dále zavedení registrační povinnosti a kauce pro obchodníky s pohonnými hmotami a zvýšení obou sazeb DPH o jeden procentní bod.

Inkaso daně z příjmů právnických osob částkou 9 365 711 tis. Kč naplnilo rozpočet na 111,23 %, ve srovnání s rokem 2012 bylo převedeno o 342 101 tis. Kč více (nárůst o 3,79 %). (Pozn. Hl. m. Praha mělo obdržet inkaso ve výši 8 888 564 tis. Kč a ve srovnání s rokem 2012 naopak došlo k propadu o 135 046 tis. Kč, tj. o 1,5 %). Na výběru daně z příjmů právnických osob se projevilo např. řešení důsledků povodní a záplav v daňové oblasti, tj. snížení zákonných záloh nebo zrušení povinnosti daň zálohovat.

Plnění rozpočtu nebylo naplněno u inkasa daně z příjmů fyzických osob, inkaso činilo 10 136 890 tis. Kč (97,10 % rozpočtu) a v porovnání s rokem 2012 se jedná o snížení ve výši 2,58 % (absolutně o 268 613 tis. Kč). (Pozn. Hl. m. Praha mělo obdržet inkaso ve výši 10 531 450 tis. Kč, což znamená, že rozpočet by byl naplněn, a ve srovnání s rokem 2012 došlo naopak k navýšení výběru o 125 947 tis. Kč, tj. o 1,21 %).

Inkaso daně z příjmů fyzických osob ze samostatné výdělečné činnosti se na naplnění rozpočtu podílelo částkou 997 942 tis. Kč (134,13 % rozpočtu), oproti roku 2012 došlo k nárůstu o 38,01 % (absolutně o 274 847 tis. Kč). U sdílené části této daně došlo ke zvýšení oproti roku 2012 o 264 331 tis. Kč, tj. o 283,75 %. U výlučné části dosáhlo plnění výše 589 756 tis. Kč, tj. 90,73 % rozpočtu a v porovnání s rokem 2012 došlo k vyššímu výnosu u této části daně o 10 516 tis. Kč, tj. o 21,82 %. (Pozn. Hl. m. Praha mělo obdržet inkaso daně z příjmů fyzických osob ze samostatné výdělečné činnosti ve výši 681 675 tis. Kč, což by bylo 91,62 % rozpočtu a ve srovnání s rokem 2012 došlo naopak k propadu o 5,73 %, tj. absolutně o 41 420 tis. Kč). Nízké plnění této daně bylo způsobeno řešením důsledků povodní a záplav v daňové oblasti, tj. snížením zákonných záloh nebo zrušením povinnosti daň zálohovat a pravděpodobně také vyššími hodnotami vrácené daně.

Nenaplněno zůstalo inkaso daně z příjmů fyzických osob ze závislé činnosti, které činilo pouze 8 249 062 tis. Kč, tj. 94,49 % schváleného rozpočtu, oproti stejnému období roku 2012 došlo k poklesu o 5,82 %, absolutně o 510 141 tis. Kč. (Pozn. Hl. m. Praha mělo obdržet 8 951 623 tis. Kč, tzn., že rozpočet by byl naplněn na 102 % a ve srovnání s rokem 2012 nedošlo k poklesu, ale k navýšení výběru o 2,20 %, tj. absolutně o 192 420 tis. Kč).

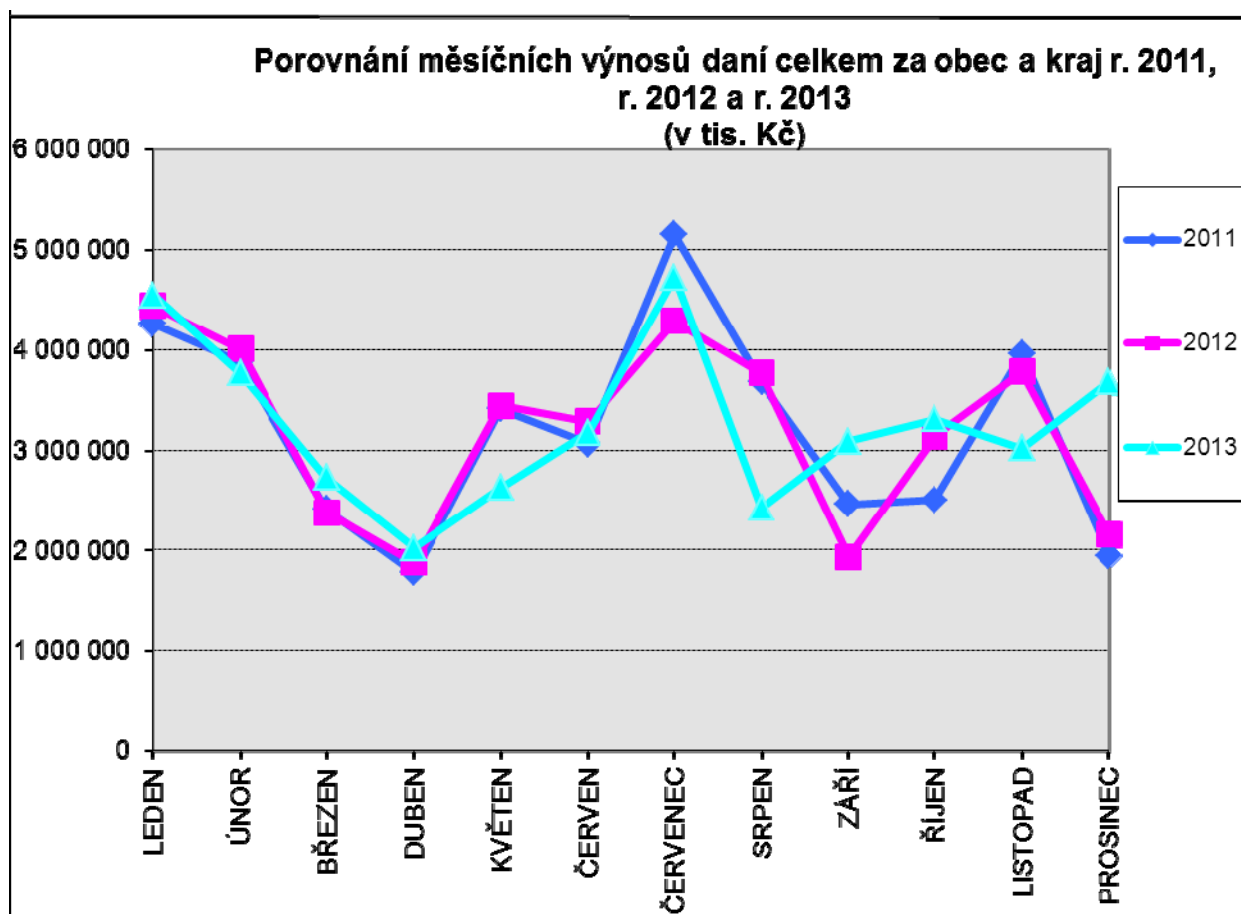
Plnění rozpočtu nebylo také naplněno u inkasa daně z příjmů fyzických osob vybíraných srážkou, inkaso činilo 889 886 tis. Kč (92,12 % rozpočtu) a oproti stejnému období roku 2012 došlo k poklesu výnosu o 3,61 %, tj. absolutně o 33 319 tis. Kč. (Pozn. Hl. m. Praha mělo obdržet 898 152 tis. Kč, což by představovalo 92,98 % rozpočtu, ve srovnání s rokem 2012 došlo k propadu o 2,71 %, tj. absolutně o 25 053 tis. Kč). Předpokládaný výběr inkasa z důvodu zvýšení srážkové daně z 15 % na 35 % u zahraničních daňových rezidentů nebyl naplněn. Na nižší výběr měl také vliv pokles úrokové míry z vkladů u bank a možný nižší objem uzavřených dohod o provedení práce.

Výnosy daně z nemovitostí, které jsou celé příjmem městských částí, a to podle skutečného výnosu této daně sdělovaného finančními úřady podle jednotlivých městských částí, jsou realizovány pravidelně měsíčně, počínaje měsícem dubnem. Částkou 751 200 tis. Kč byl upravený rozpočet ve výši 720 116 tis. Kč naplněn na 104,32 %. Oproti 2012 se jedná o snížení ve výši 1 354 tis. Kč (tj. o 0,18 %). Důvodem meziročního snížení výnosu této daně je přeplacení MČ Praha - Štěrboholy v letech 2009 až 2011, a to v důsledku chybně uvedeného předmětu daně ze staveb jedním poplatníkem. Daň byla poplatníkovi vrácena na základě podaných dodatečných daňových přiznání.

Daň z příjmů právnických osob za vlastní hl. m. Prahu byla pro rok 2013 rozpočtována ve výši 150 000 tis. Kč. Dle skutečné výše této daně, která byla hl. m. Prahou vypočtena a uhrazena k 30. 6. 2013 za zdaňovací období roku 2012, byl upraven její rozpočet. Samostatnou zprávu o sestavě přiznání k dani z příjmů právnických osob za hl. m. Prahu projednala dne 11. 6. 2013 Rada hl. m. Prahy (usnesení č. 998), návrh na příslušné související úpravy rozpočtu vč. dotací městským částem projednalo a schválilo Zastupitelstvo hl. m. Prahy dne 20. 6. 2013 (usnesení č. 30/4). Dodatečné přiznání k dani z příjmů právnických osob projednala Rada hl. m. Prahy dne 3. 12. 2013 (usnesení č. 2371) a schválilo Zastupitelstvo hl. m. Prahy usnesením č. 33/55 ze dne 12. 12. 2013.

Výši převodu sankčních poplatků hl. m. Praha nemůže ovlivnit ani předpokládat, proto nejsou rozpočtovány. Jejich meziroční výnos kolísá.

Porovnání měsíčních výnosů daní celkem za obec a kraj za roky 2011, 2012 a 2013 zobrazuje následující stejně pojmenovaný graf.



- odvody z loterií a jiných podobných her

Plnění těchto příjmů je uvedeno v následující tabulce:

Tabulka č. 2

v tis. Kč

Druh odvodu	Schvál. rozp. 2013	Skutečnost 2013	Plnění rozp. v %	Skutečnost 2012
Odvody z loterií	160 000	174 949	109,34	121 391
Odvody z VHP a jiných technických herních zařízení	600 000	689 218	114,87	541 121
<b>Odvody celkem</b>	<b>760 000</b>	<b>864 167</b>	<b>113,71</b>	<b>662 512</b>

Příjmy byly nově zavedeny od 1. 1. 2012. Hl. m. Praha za rok 2013 obdrželo od finančních úřadů za odvody z loterií a jiných podobných her celkem 864 167 tis. Kč, což je o 201 655 tis. Kč více (tj. o 30,44 %) než v roce 2012. Tato skutečnost je ovlivněna časovým skluzem, konkrétně tím, že v 1. pololetí 2013 obdrželo hl. m. Praha převody vyúčtování odvodů za rok 2012. Postup je v souladu s ustanovením § 41 f zákona č. 202/1990 Sb., o loteriích a jiných podobných hrách, podle kterého provozovatelé loterií odvodové příznání podávají nejpozději do 2 měsíců po uplynutí odvodového období, tj. v daném případě za rok 2012 do konce února 2013.

Na základě usnesení Zastupitelstva hl. m. Prahy č. 30/8 ze dne 20. 6. 2013, č. 31/36 ze dne 19. 9. 2013, č. 33/53 ze dne 12. 12. 2013 a č. 33/54 ze dne 12. 12. 2013 byla část výnosu z výherních



hracích přístrojů a jiných technických herních zařízení v celkové výši 265 202 tis. Kč poskytnuta městským částem.

- na místních a správních poplatcích a na poplatku za komunální odpad

Plnění těchto příjmů je uvedeno v následující tabulce č. 3, a to jak za vlastní hl. m. Prahu, tak orientačně i za městské části.

Tabulka č. 3

v tis. Kč

Druh poplatku	Schvál. rozpoč. 2013	Uprav. rozpoč. 2013	Skutečnost 2013	Plnění k UR v %	Skutečnost 2012
Správní poplatky	346 851	348 050	376 915	108,29	338 932
v tom: HMP vlastní	200 000	200 000	209 755	104,88	200 312
městské části	146 851	148 050	167 160	112,91	138 620
Poplatek za komunální odpad	785 865	785 865	705 291	89,75	687 902
Místní poplatky	521 091	528 038	613 158	116,12	579 917
v tom: HMP vlastní	200 000	200 000	222 850	111,43	205 342
městské části	321 091	328 038	390 308	118,98	374 575
v tom:					
Popl. za láz. nebo rekr. pobyt	130 074	130 079	138 467	106,45	139 280
v tom: HMP vlastní	120 000	120 000	127 602	106,34	128 303
městské části	10 074	10 079	10 865	107,80	10 977
Popl. za užív. veř. prostranství	226 874	231 370	276 394	119,46	251 628
v tom: HMP vlastní	6 000	6 000	9 325	155,42	6 186
městské části	220 874	225 370	267 069	118,50	245 442
Poplatek z ubyt. kapacity	86 054	86 881	107 587	123,83	85 859
v tom: HMP vlastní	62 000	62 000	74 714	120,51	59 227
městské části	24 054	24 881	32 873	132,12	26 632
Poplatek ze psů	51 159	50 795	46 494	91,53	48 203
v tom: HMP vlastní – přev. MČ	12 000	12 000	11 209	93,41	11 626
městské části	39 159	38 795	35 285	90,95	36 577
Poplatek ze vstupného	22 148	22 739	35 689	156,95	35 125
Zruš. místní poplatky - popl. za provoz.výher.hrací přístroj	4 782	6 174	8 527	138,11	19 822

Výběr správních poplatků je závislý na počtu zpoplatňovaných úkonů a na výši sazeb za jejich provedení. Celkově bylo za hl. m. Prahu vybráno 376 915 tis. Kč, z toho za vlastní hl. m. Prahu 209 755 tis. Kč. Schválený rozpočet vlastního hl. m. Prahy je naplněn na 104,71 % a výběr je o 9 443 tis. Kč vyšší než v roce 2012, s nárůstem 4,7 %. U městských částí byl celoroční upravený rozpočet ve výši 148 050 tis. Kč splněn částkou 167 160 tis. Kč, tj. na 112,91 %. Celkově byl rozpočet za hl. m. Prahu naplněn na 108,29 %, s meziročním růstem výběru o 37 983 tis. Kč, tj. o 11,21 %.

Na plnění rozpočtu správních poplatků u vlastního hl. m. Prahy se téměř celou částkou podílí DSC MHMP. Z celkového plnění ve výši 209 755 tis. Kč vybral DSC MHMP za správní úkony cca 200 405 tis. Kč (v roce 2012 vybral tento odbor 165 174 tis. Kč). DSC MHMP vybírá správní poplatky zejména za zápisy do registru vozidel, vydání rozhodnutí o schválení technické způsobilosti vozidel různých typů, vydání registrace k provozování autoškoly apod. Výše vybraných správních poplatků závisí vždy na vývoji poptávky po úkonech, které jsou

zpoplatňovány správním poplatkem. Dalšími odbory, které se významněji podílí na výběru správních poplatků, jsou ODA MHMP (4 460 tis. Kč) a SMS MHMP (1 922 tis. Kč).

Výběr poplatků za komunální odpad je závislý na výši sazby poplatku stanovené obecně závaznou vyhláškou hl. m. Prahy. Od roku 2003 se poplatek za komunální odpad stanovuje v závislosti na počtu, objemu a frekvenci obsluhy sběrných nádob objednaných plátcem poplatku. Za období platnosti vyhlášky došlo dvakrát ke zvýšení poplatku (od 1. 1. 2004 a od 1. 2. 2005).

Na poplatek za komunální odpad rozpočtovaném pro rok 2013 ve výši 785 865 tis. Kč bylo vybráno celkem 705 291 tis. Kč, což činí 89,75 % schváleného rozpočtu. Oproti roku 2012 se jedná o zvýšení ve výši 17 389 tis. Kč, tj. o 2,52 %. Rozpočet nebyl naplněn z toho důvodu, že předpis poplatku nedosáhl očekávané výše. Předpis poplatku činil 695 269 tis. Kč a vyššího plnění bylo dosaženo předepsáním a vybráním úroků z prodlení za opožděné platby a vymožením nedoplatků z uplynulých období.

Celkový výběr místních poplatků za rok 2013 činil 613 157 tis. Kč, což představuje zvýšení oproti roku 2012 o 5,73 % (absolutně o 33 241 tis. Kč).

K nejvyššímu procentnímu růstu oproti roku 2012 došlo u výběru místního poplatku z ubytovací kapacity, kde byl zaznamenán meziroční nárůst celkem o 21 728 tis. Kč (tj. o 25,31 %), z toho u vlastního hl. m. Prahy o 15 487 tis. Kč a u městských částí o 6 241 tis. Kč. Vysoký výběr souvisí zejména se změnou sazby tohoto poplatku ze 4 Kč na 6 Kč s účinností od 1. 7. 2012.

U výběru místního poplatku za užívání veřejného prostranství došlo k meziročnímu nárůstu celkem o 24 765 tis. Kč (tj. o 9,84 %), z toho u vlastního hl. m. Prahy o 3 139 tis. Kč a u městských částí o 21 626 tis. Kč. Mimořádný výnos poplatku u městských částí byl mimo jiné důsledkem záborů veřejného prostranství v souvislosti se zvýšeným počtem velkých staveb (městská část Praha 1 a 8) a zvýšeným počtem výkopových prací v souvislosti s rekonstrukcí sítí (městská část Praha 3 a 7).

U místního poplatku za lázeňský nebo rekreační pobyt byl oproti roku 2012 zaznamenán nízký pokles, celkově o 813 tis. Kč (tj. o 0,58 %), z toho u vlastního hl. m. Prahy o 701 tis. Kč a u městských částí o 112 tis. Kč. Snížený výběr tohoto poplatku byl důsledkem poklesu turistického ruchu v posledním čtvrtletí roku.

Celkový výběr místních poplatků za vlastní hl. m. Prahu činil 222 850 tis. Kč, tj. 111,43 % rozpočtu při meziročním růstu o 8,27 %, tj. o 17 030 tis. Kč. Rozpočet byl naplněn u místního poplatku za užívání veřejného prostranství (155,42 % rozpočtu), u místního poplatku z ubytovací kapacity (120,51 % rozpočtu) a u místního poplatku za lázeňský a rekreační pobyt (106,34 % rozpočtu); pouze u místního poplatku ze psů (93,41 % rozpočtu) nebyl rozpočet naplněn.

U výběru poplatků u městských částí v porovnání s loňským plněním byl zaznamenán celkový nárůst příjmů o 4,20 % (absolutně o 15 733 tis. Kč). Plnění ročního rozpočtu nad 100 % bylo dosaženo u poplatku ze vstupného (156,95 %), u místního poplatku z ubytovací kapacity (132,12 %), u místního poplatku za užívání veřejného prostranství (118,50 %), u místního poplatku za lázeňský a rekreační pobyt (107,80 %); jen u místního poplatku ze psů (90,95 %) nebyl rozpočet naplněn.

Ačkoliv vysoké plnění rozpočtu (138,11 %) vykazuje místní poplatek za provozovaný výherní hrací přístroj nebo jiné technické herní zařízení povolené Ministerstvem financí, meziročně byl zaznamenán pokles o 11 295 tis. Kč. Tento pokles je zapříčiněn skutečností, že zákonem č. 458/2011 Sb., o změně zákonů související se zřízením jednoho inkasního místa a dalších změnách daňových a pojistných zákonů, byl místní poplatek za provozovaný výherní hrací nebo jiné technické herní zařízení povolené Ministerstvem financí od 1. 1. 2012 zrušen. Vybrané finanční prostředky tvoří jen doplatky z let předcházejících.

Nejvyšší plnění rozpočtu u městských částí, tj. 156,95 %, vykazuje místní poplatek ze vstupného, kde došlo k meziročnímu nárůstu o 564 tis. Kč (o 1,61 %). Výběr inkasa u tohoto místního poplatku vždy závisí na počtu pořádaných akcí na území jednotlivých městských částí (nejvyšší výběr vykazuje městská část Praha 7 a 10).

U místního poplatku ze psů došlo k meziročnímu poklesu příjmů o 5,53 % (o 1 292 tis. Kč). Pokračuje trend zaznamenaný již v roce 2012, kdy dochází ke zvýšení počtu poplatníků, kteří odcházejí do důchodu a u nichž je důchod jediným zdrojem příjmů a mají tak nižší sazbu poplatku.

#### K plnění usnesení Rady HMP:

Usnesením Rady ZHMP č. 1096 ze dne 12. 10. 1999 bylo uloženo informovat Radu ZHMP v rámci rozborů hospodaření hl. m. Prahy o výzvách finančních úřadů k úhradám daňových nedoplatků daně z převodu nemovitostí ručitelem a o následných úhradách těchto daňových nedoplatků.

Za rok 2013 obdrželo hl. m. Praha jednu výzvu k zaplacení ručitelem ve výši 195 tis. Kč. Městská část Praha 7 vyzvala dlužníka k uhrazení této dlužné částky a dne 18. 7. 2013 byla tato částka převedena na účet hl. m. Prahy.

### **Plnění nedaňových příjmů**

#### **Nedaňové příjmy (tř. 2)**

v tis. Kč					
Položka	Název seskupení položek	RS 2013	RU 2013	Skutečnost 2013	Skutečnost 2012
211X	Příjmy z vlastní činnosti	5 700,0	125 421,9	133 185,4	194 655,3
212X	Odvody přebytků org. s přímým vzt.		169 728,6	169 728,6	160 239,0
214X	Příjmy z úroků a realizace fin. maj.	521 111,0	521 111,0	1 692 357,7	2 163 164,8
221X	Přijaté sankční platby	268 100,0	291 893,2	286 284,6	227 588,7
222X	Vratky z fin. vyp. předchozích let		198 412,5	205 800,0	230 756,9
232X	Ostatní nedaňové příjmy		10 996,5	45 544,5	51 347,3
24XX	Přijaté splátky půjč. prostředků		6 875,5	12 342,3	597 256,7
<b>CELKE M</b>		794 911,0	1 324 439,2	2 545 243,1	3 625 008,7

Nedaňové příjmy tvoří pouze 4,9 % z celkového objemu skutečných příjmů vlastního hlavního města Prahy k 31. 12. 2013. Celkově byly tyto příjmy plněny na 276,6 % RU. Objemově největším a tudíž rozhodujícím druhem nedaňových příjmů jsou příjmy z úroků a realizace finančního majetku ve výši 1 692 357,7 tis. Kč. Dalšími objemově důležitými příjmy jsou přijaté sankční platby, přijaté vratky transferů a ostatní příjmy z finančního vypořádání předchozích let.

Nedaňové příjmy podle jednotlivých kapitol

Kap.	Název kapitoly	RS 2013	RU 2013	Skutečnost 2013	Skutečnost 2012
01	Rozvoj obce	0,0	28 646,4	28 969,9	31 275,7
02	Městská infrastruktura	200,0	182 814,3	178 478,0	236 581,7
03	Doprava	54 000,0	82 413,9	185 634,7	614 880,2
04	Školství, mládež a sport	0,0	110 3013,6	125 722,6	206 728,7
05	Zdravotnictví a soc. oblast	0,0	82 876,3	84 665,6	89 622,9
06	Kultura a cestovní ruch	2 000,0	71 799,5	76 127,3	77 880,0
07	Bezpečnost	215 000,0	216 592,0	121 142,3	138 340,9
08	Hospodářství	0,0	7 930,0	1 317 484,6	1 408 714,4
09	Vnitřní správa	2 600,0	19 735,5	25 668,4	2 327,5
10	Pokladní správa	521 111,0	521 316,9	401 349,7	818 656,6
	CELKEM	794 911,0	920 250,2	2 545 243,1	2 229 698,5

#### **Kapitola 01 – skutečnost 2013 – 28 969,9 tis. Kč**

Skutečné plnění nedaňových příjmů tvoří finanční vypořádání PO za rok 2012 ve výši 28 646,5 tis. Kč, úhrada jistin 309,7 tis. Kč, sankční platby 5,2 tis. Kč a příjmy z úroků 8,5 tis. Kč.

#### **Kapitola 02 – skutečnost 2013 – 178 478,0 tis. Kč**

Nedaňové příjmy tvoří sankční platby v oblasti životního prostředí ve výši 595,5 tis. Kč, úhrada za posudky vlivu staveb na životní prostředí 548,1 tis. Kč, odměna od EKO-KOM, a.s., 119 721,9 tis. Kč, odvody PO z investičního fondu 35 000,0 tis. Kč, finanční vypořádání PO a MČ 21 741,0 tis. Kč a ostatní nedaňové příjmy 871,5 tis. Kč.

#### **Kapitola 03 – skutečnost 2013 – 185 634,7 tis. Kč**

Schválený rozpočet příjmů TSK HMP v položce 2111 činil 5 000 tis. Kč. Plnění ve výši **10 309,3 tis. Kč** je realizováno z plateb parkovného na 14 parkovištích P+R včetně plateb parkovného z mincovních automatů Dopravního podniku hl. m. Prahy, a.s. Příjmy TSK v pol. 2322 ve výši **5 802,2 tis. Kč** tvoří nedaňové příjmy (vrácené přeplatky účtované jako výdaje minulých let, dobropisy a pojistné náhrady za způsobené škody).

Dále nedaňové příjmy tvoří sankce ve výši **137 293,00 tis. Kč**, uložené za porušení § 60 zákona č. 200/1990 Sb., o přestupcích, ve znění pozdějších předpisů; § 62 zákona č. 500/2004 Sb., správní řád, ve znění pozdějších předpisů; § 125 zákona č. 361/2000 Sb., o silničním provozu, ve znění do 31. 7. 2011; § 125c, § 125d a § 125f zákona č. 361/2000 Sb., o silničním provozu ve znění pozdějších předpisů a § 16 písm. c) zákona č. 168/1999 Sb., o pojištění odpovědnosti z provozu vozidla, ve znění pozdějších předpisů.

Schválený rozpočet příjmů odboru ODA MHMP ve výši 4 000 tis. Kč byl plněn částkou **5 846,8 tis. Kč**. Jedná se ve všech případech o plnění na základě správních deliktů podle § 35 zák. č. 111/1994 Sb., o silniční dopravě. Tyto příjmy jsou vytvářeny v odd. dopravního úřadu (autobusová a kamionová doprava) a dále v odd. taxislužby, kde vedle již uvedeného zákona o silniční dopravě jsou prováděny kontroly a správní postih podle zákona o cenách (zák. č. 526/1990 Sb.). Příjmy z hotovostní pokladny a dále i příjmových automatů jsou správními

poplatky dle zákona o silniční dopravě. Jedná se o následující agendy: osvědčení o odborné způsobilosti dopravce, vydání eurolicencí, průkazy řidiče taxislužby a vydávání duplikátů veřejných listin. U silničního správního úřadu pak jde o poplatky ze správní činnosti podle § 25 zák. č. 13/1997 Sb., o pozemních komunikacích, za rozhodnutí o zvláštním užívání komunikací.

Příjmy odboru RFD MHMP ve výši **6 653 tis. Kč** tvoří platby za dopravní obslužnost OC Šestka, Europark Shopping center, DTZ a DHL.

Příjmy od Dopravního podniku hl. m. Prahy, a.s., tvoří sankce za porušení rozpočtové kázně ve výši **17 002,5 tis. Kč** v rámci projektu OPPK.

V rámci finančního vypořádání za rok 2012 jsou vykázány příjmy od Dopravního podniku hl. m. Prahy, a.s., ve výši **595,6 tis. Kč**, ROPID **1 937,1 tis. Kč** a TSK **180,8 tis. Kč** a příjmy za penalizaci částkou **14,4 tis. Kč**.

#### **Kapitola 04 – skutečnost 2013 – 125 722,6 tis. Kč**

Nedaňové příjmy tvoří:

- odvod PO z investičního fondu do rozpočtu hl. m. Prahy ve výši 68 254,6 tis. Kč (zároveň o stejnou částku byl zvýšen neinvestiční příspěvek PO na úhradu zvýšených provozních nákladů),
- sankční platby ve výši 372,0 tis. Kč od SOŠ uměleckořemeslné, s.r.o., Podkovářská 4, Praha 9; škola čerpala na základě zjištění kontroly provedené odborem kontrolních činností Magistrátu hl. m. Prahy neoprávněně dotaci ve školním roce 2009/2010; v rozporu s ustanovením §1 odst. 2 zákona č. 306/1999 Sb., ve znění pozdějších předpisů,
- příjmy z finančního vypořádání příspěvkových organizací, MČ a odboru SMS HMP, kde se jedná o finanční vypořádání poskytnutých grantů,
- splátky půjček v celkové výši 10 291,6 tis. Kč, z toho: částka 2 390,7 tis. Kč – splátka půjčky poskytnuté v roce 2011 na předfinancování projektu spolufinancovaného v rámci Operačního programu Životní prostředí organizaci Gymnázium, Praha 10, Voděradská 900 (název akce "Zateplení objektu GYM. VODĚRADSKÁ P10", č. akce 0010048), částka 6 875,5 tis. Kč – jedná se o splátku půjčky poskytnuté v roce 2011 na předfinancování projektu spolufinancovaného v rámci Operačního programu Životní prostředí organizaci Gymnázium Jana Nerudy, Praha 1, Hellichova 3 (název akce "Zateplení objektu GYM. J. NERUDY HELLIHOVA", č. akce 0010043), částka 1 025,4 tis. Kč – jedná se o splátku půjčky na financování akce v rámci Fondu Partnerství Programu švýcarsko-české spolupráce (akce č. PF 067/5V) organizaci SŠ technická, Zelený Pruh, Praha 4,
- příjmy z finančního vypořádání v souvislosti s ukončením financování akcí realizovaných v rámci OPP Adaptabilita 35 739 934,8 tis. Kč,
- prostředky odvedené příjemci podpory OPP Adaptabilita, které byly využity v rozporu s podmínkami stanovenými hl. m. Prahou pro realizaci projektů OPP Adaptabilita.

#### **Kapitola 05 – skutečnost 2013 – 84 665,6 tis. Kč**

V kap. 05 činí nedaňové příjmy částku ve výši 84 665,6 tis. Kč. Tuto částku tvoří odvody z investičních fondů příspěvkových organizací hl. m. Prahy ve výši 33 928 tis. Kč, odvody z finančního vypořádání (příspěvkových organizací hl. m. Prahy, MČ a ostatních subjektů) ve výši 34 661,1 tis. Kč, odvody příspěvkových organizací hl. m. Prahy do fondu FV PO hl. m. Prahy ve výši 15 066,9 tis. Kč, sankční platby (porušení rozpočtové kázně, pokuty za správní delikty poskytovatelů zdr. a soc. služeb) ve výši 202,3 tis. Kč, příjmy za tiskopisy (recepty a žádanky s modrým pruhem na opiáty) ve výši 111,2 tis. Kč, dávky a odškodnění perzekvovaným osobám

ve výši 95,6 tis. Kč a ostatní příjmy zahrnující dobropisy, vratky darů a vratky sociálních dávek a výživného z MČ ve výši 600,5 tis. Kč.

#### **Kapitola 06 – skutečnost 2013 – 76 127,3 tis. Kč**

Nedaňové příjmy tvoří odvody kulturních organizace z investičních fondů z důvodu navýšení neinvestičních příspěvků (32 546 tis. Kč); dále pokuty uložené odborem památkové péče MHMP za porušení zákona č. 20/1987 Sb., o státní památkové péči, ve znění pozdějších předpisů (2 992,3 tis. Kč); finanční vypořádání kulturních organizací za rok 2013, vratky grantů kulturních subjektů, vratky grantů vlastníků památkových objektů a vratka nedočerpané účelové dotace Integračního centra Praha, o.p.s. (celkem 37 785,3 tis. Kč); vratka zálohy za letenky od OK - TOURS, a.s., pro 15 osob, které se měly zúčastnit připravované akce Dny Prahy v Chicagu, vratka daru z roku 2011 Folklorního sdružení ČR – z důvodu nevyúčtování daru nařídil odbor kultury MHMP vrácení celé částky, a vratka od firmy ROBIDA, s.r.o. – odstoupení od smlouvy z důvodu nedostatečného provedení zakázky dle objednávky (celkem 1 061,5 tis. Kč); vratka půjčky od Integračního centra Praha, o.p.s. (1 742,2 tis. Kč).

#### **Kapitola 07 – skutečnost 2013 – 121 142,3 tis. Kč**

Nedaňové příjmy tvoří příjmy za odtahy motorových vozidel 59 059,0 tis. Kč, za pokuty MP HMP 50 924,0 tis. Kč, úhrada nákladů za pobyt zvířat v ÚPOZ MP 1 910,0 tis. Kč, přijaté dary na provoz ÚPOZ MP, pojistné náhrady, nekapitálové příspěvky a náhrady 7 654,3 tis. Kč a finanční vypořádání za rok 2012 PO a MČ 1 595,0 tis. Kč.

#### **Kapitola 08 – skutečnost 2013 – 1 317 484,6 tis. Kč**

V této kapitole tvoří největší a rozhodující část nedaňových příjmů příjmy z úroků a realizace finančního majetku. V roce 2013 tvořily tyto příjmy 98,06 % z celkového objemu nedaňových příjmů, tj. 1 291 869,4 tis. Kč. Další nedaňové příjmy tvoří vrácené prostředky z Operačního programu Praha – Konkurenceschopnost: 4 561,27 tis. Kč, tj. 0,34 % z celkového objemu. Další část tvoří náhrady ze soudních řízení (17 945,24 tis. Kč, tj. 1,36 % z celkového objemu) a příjmy z finančního vypořádání minulých let a vratky transferu (3 108,7 tis. Kč, tj. 0,24% z celkového objemu).

#### **Kapitola 09 – skutečnost 2013 – 25 668,7 tis. Kč**

Plánování příjmů do rozpočtu kapitoly 09 je realizováno pouze u ORJ 0903 – AMP MHMP v položce 2111 – příjmy z poskytování výrobků a služeb, a to v souvislosti s každoročně opakujícími se prodeji publikací, reprodukčních práv či rešerší. V roce 2013 byl stanoven rozpočet příjmů i v ORJ 0906 – ZIO MHMP, a to na přijaté sankční platby za porušení vyhlášek a nařízení HMP a za porušení zákona č. 40/1995 Sb., o regulaci reklamy.

Rozpočet byl upraven částkou **17 014,3 tis. Kč** (finanční vypořádání městských částí minulých let) a částkou **1 321,2 tis. Kč**, která se skládala z částek za sankční platby přijaté od jiných subjektů – Rezerva OPPK a sankčních plateb MČ – Rezerva OPPK.

Věcné plnění příjmů ve výši **8 654,4 tis. Kč** zohledňovalo např. platby za poskytování informací dle zákona 106/1999 Sb., o svobodném přístupu k informacím, úhrady za překročení limitů telefonních služeb za minulá období, příjmy z kursových rozdílů ze zahraničních plateb, příjmy z úroků (odbor OZV MHMP a FON MHMP - OPP), platby z pojistných událostí vzniklých v minulých účetních obdobích za úrazy a pojistné náhrady z autopojištění, dále náhrady za škody na movitém majetku MHMP způsobené zaměstnanci, vrácené platby poštovního z uskutečněných reklamací minulých účetních období, refundaci nákladů za hovorné uskutečněné v minulých účetních obdobích, vratky přeplatků správních úřadů, vrácené nebo stornované náklady cestovních výdajů za zahraniční cesty, dobropisované částky za uplynulá období, související se správou objektů MHMP v OPH MHMP a AMP MHMP nebo dobropisy za

vzdělávací služby předešlého účetního období. V oblasti vzdělávání evidujeme příjmy od zaměstnanců související s úhradou poměrných nákladů zaměstnavatele v důsledku předčasného ukončení studia na vysoké škole. Archiv hl. m. Prahy realizoval část svých příjmů z vybraného vstupného, prodeje publikací, rešerší, poplatků za zhotovení xero kopií archiválií apod. Příjmy ZIO MHMP tvořily zejména platby z vybraných pokut za porušení vyhlášek a nařízení HMP, dále za porušení zákona č. 40/1995 Sb., o regulaci reklamy, nebo příjmy za ztráty a nálezy. Platby za porušení ustanovení cenového zákona č. 526/1990 Sb. a dobropisy minulých let jsou příjmem odboru DPC MHMP.

### **Kapitola 10 – skutečnost 2013 – 401 349,7 tis. Kč**

Nedaňové příjmy v této kapitole tvoří příjmy z úroků a úrokové příjmy z finančních derivátů 400 400,0 tis. Kč, přijaté sankční platby 743,8 tis. Kč a vratky transf. a ostatních příjmů z předchozích let 205,9 tis. Kč.

**V nedaňových příjmech jsou zařazeny mj. ty příjmy, které jsou spojeny s určitým sankčním postihem.** Do rozpočtu hl. m. Prahy jsou převáděny celními úřady a Českou inspekcí životního prostředí (např. podíl obce z pokut ukládaných za porušení předpisů o ochraně životního prostředí) a dále se jedná o pokuty ukládané Městskou policií hl. m. Prahy a odbory MHMP – viz tabulka:

v tis. Kč

Druh platby	Schvál. rozp. 2013	Uprav. rozp. 2013	Skutečnost 2013	% k upr. rozp.	Skutečnost 2012
<b>Ú h r n</b>	<b>268 100</b>	<b>291 893</b>	<b>286 285</b>	<b>98,08</b>	<b>227 589</b>
Z toho:					
Převody od fin. institucí	x	0	748	x	614
Městská policie	80 000	80 000	50 924	63,66	73 802
Odtahy vozidel	135 000	135 000	59 059	43,75	56 160
Odbory MHMP	53 100	53 100	149 859	282,22	56 627
Ostatní	x	23 893	25 695	107,54	40 386

Schválený rozpočet sankčních plateb vlastního hl. m. Prahy ve výši 268 100 tis. Kč byl upraven o částku 23 893 tis. Kč na celkovou výši 291 893 tis. Kč a částkou 286 285 tis. Kč byl plněn na 98,08 %. Z částky inkasa sankčních plateb činily převody od finančních institucí 748 tis. Kč, pokuty vybrané Městskou policií hl. m. Prahy 50 924 tis. Kč a 59 059 tis. Kč jsou příjmy za nucené odtahy vozidel realizované Správou služeb hl. m. Prahy.

Rozpočet příjmů za nucené odtahy vozidel byl částkou 59 059 tis. Kč plněn na 43,75 % a ve srovnání se stejným obdobím roku 2012 došlo k nárůstu příjmů o 2 899 tis. Kč. Důvodem nízkého výběru je nižší počet realizovaných odtahů vozidel. Pokles byl zapříčiněn poruchou evidence karet placeného stání a s tím souvisejícím poklesem odtahů nařizovaných Městskou policií hl. m. Prahy a dále významným snížením počtu odtahů v době povodní v měsíci červnu na území hl. m. Prahy. Plnění příjmů odtahové služby nadále výrazně ovlivňuje i rozhodnutí Nejvyššího soudu ČR ze dne 9. 12. 2010, dle kterého je výkon oprávnění hl. m. Prahy, uvedený v § 19 odst. 5 a odst. 6 zákona č. 13/1997 Sb., spočívající v odstranění silničních vozidel z místních komunikací, podmíněn vrácením odtahovaných vozidel zpět na místo, odkud byla odtažena.

Odbory MHMP vybraly 149 859 tis. Kč, tj. v porovnání se stejným obdobím roku 2012 o 93 232 tis. Kč více. Na plnění rozpočtu se téměř celou částkou (137 051 tis. Kč) podílí DSC MHMP. Důvodem zvýšeného výběru jsou legislativní změny v projednávání dopravních přestupků.

Městská policie hl. m. Prahy od poloviny května 2005 převádí vybrané pokuty na tři zvláštní příjmové účty hl. m. Prahy, které byly zřízeny k rozlišení, zda pokuty byly vybrány na místě či byly uhrazeny později (složenkou, převodem z účtu, příp. byly složeny v hotovosti v pokladně Městské policie hl. m. Prahy) anebo zda byly Městskou policií hl. m. Prahy vymoženy. Stav finančních prostředků na těchto účtech činí za rok 2013 částku 50 924 tis. Kč. Z této částky představují blokové pokuty na místě zaplacené 41 108 tis. Kč, pokuty zaplacené na základě složenky 5 791 tis. Kč a zbytek ve výši 4 025 tis. Kč činí úhrada pokut uložených v dřívějších obdobích. Výběr sankčních plateb za rok 2013 u Městské policie hl. m. Prahy se oproti stejnému období roku 2012 snížil o 22 878 tis. Kč, tj. o 31 %. Ke snížení došlo v důsledku reorganizačních změn Městské policie hl. m. Prahy a v důsledku legislativních změn v projednávání dopravních přestupků.

Pokuty Městské policie hl. m. Prahy uložené v blokovém řízení v tis. Kč

Druh blokové pokuty	rok 2012		rok 2013	
	počet pokut	tis. Kč	počet pokut	tis. Kč
<i>za přestupky proti bezp. silnič. prov.</i>	<b>171 873</b>	<b>66 956</b>	<b>129 743</b>	<b>45 459</b>
z toho: v hotovosti	151 305	51 711	118 653	38 015
na místě nezaplacené	20 568	15 245	11 090	7 444
<i>přestupky proti veř. pořádku</i>	<b>23 292</b>	<b>12 477</b>	<b>13 195</b>	<b>7 025</b>
z toho: v hotovosti	12 569	3 266	7 686	2 310
na místě nezaplacené	10 723	9 211	5 509	4 715
<i>ostatní přestupky</i>	<b>6 799</b>	<b>1 942</b>	<b>4 860</b>	<b>1 702</b>
z toho: v hotovosti	5 534	983	3 678	783
na místě nezaplacené	1 265	959	1 182	919
<b>celkem uložené blokové pokuty</b>	<b>201 964</b>	<b>81 375</b>	<b>147 798</b>	<b>54 186</b>
z toho: v hotovosti	169 408	55 936	130 017	41 108
na místě nezaplacené	32 556	25 439	17 781	13 078

### Přehled o výsledcích exekučních řízení

**K 31. 12. 2013 bylo úplně vymoženo 2 849 nedoplatků ve výši 16 158 978 Kč a částečně 543 nedoplatků ve výši 4 626 649 Kč. Suma částečně vymožených nedoplatků není zahrnuta v řádku 3 a 4. Do rozpočtu hl. m. Prahy bylo převedeno celkem 20 785 627 Kč.**

Přehled o vymáhání nedoplatků k 31.12.2013

S T A V	k 1.1.2013 <sup>1)</sup>	k 31.3.2013	k 30.6.2013	k 30.9.2013	k 31.12.2013
<b>Nedoplatky evidované k vymáhání, u nichž bylo zahájeno vymáhací řízení a neuplynula lhůta pro výkon rozhodnutí:</b>					
<b>(počet)</b>	<b>11 491</b>	<b>11 898</b>	<b>12 475</b>	<b>12 503</b>	<b>12 923</b>
Z toho:					
Odbory MHMP	11 487	11 894	12 471	12 499	12 920 <sup>2)</sup>
Městský hygienik	1	1	1	1	0
Příjem 34 – jiné správní orgány	2	2	2	2	2
Příjem 58 – státní rozpočet	1	1	1	1	1
<b>Nedoplatky evidované k vymáhání, u nichž bylo zahájeno vymáhací řízení a neuplynula lhůta pro výkon rozhodnutí:</b>					
<b>(Kč)</b>	<b>191 725 246</b>	<b>197 725 194</b>	<b>199 608 950</b>	<b>214 772 181</b>	<b>225 337 928</b>
Z toho:					
Odbory MHMP	191 669 530	197 669 478	199 553 234	214 716 465	225 284 428
Městský hygienik	2 216	2 216	2 216	2 216	0
Příjem 34 – jiné správní orgány	3 500	3 500	3 500	3 500	3 500



Příjem 58 – státní rozpočet	50 000	50 000	50 000	50 000	50 000
<b>Nedoplatky zcela vymožené, celkem:</b>					
<b>(počet)</b>	0	752	1 718	2 329	2 849
Z toho:					
Odbory MHMP	0	752	1 718	2 329	2 849
Městský hygienik	0	0	0	0	0
Příjem 34 – jiné správní orgány	0	0	0	0	0
Příjem 58 – státní rozpočet	0	0	0	0	0
<b>Nedoplatky zcela vymožené, celkem:</b>					
<b>(Kč)</b>	0	3 387 328	9 231 353	12 116 101	16 158 978
Z toho:					
Odbory MHMP	0	3 387 328	9 231 353	12 116 101	16 158 978
Městský hygienik	0	0	0	0	0
Příjem 34 – jiné správní orgány	0	0	0	0	0
Příjem 58 – státní rozpočet	0	0	0	0	0

<sup>1)</sup> Počáteční stav k 1. 1. 2013 v 1. a 2. řádku tabulky představuje počet nedoplatků (v řádku 2. vyjádřeném v Kč), u nichž bylo vymáhací řízení zahájeno v předchozím období, které nebyly k tomuto datu uhrazeny a u nichž neuplynula k 1.1.2013 lhůta pro výkon rozhodnutí.

Pro přehlednost výsledků vymáhacího řízení ve sledovaném období jsou počáteční stavy ve 3. a 4. řádku tabulky nulové.

<sup>2)</sup> Z celkového počtu nedoplatků postoupených k vymáhání je vymáháno **1 486** nedoplatků soudními exekutory.

**K 31. 12. 2013** eviduje exekuční oddělení odboru DPC celkem **12 923** vymáhacích řízení, z nichž je:

- **12 920** řízení zahájeno podle vykonatelných rozhodnutí vydaných odbory MHMP;
- **2** řízení na základě vykonatelných rozhodnutí postoupených k vymáhání jinými správními orgány;
- **1** řízení na pokutách, které nejsou podle zvl. zákona příjmem hl. m. Prahy.

**K 31. 12. 2013** bylo přistoupeno k odepsání **181** pohledávek v celkové hodnotě **2 925 553 Kč** pro nedobytnost pohledávky z důvodu nezjištění pobytu a zabavitelného majetku dlužníka a současně uplynutí promlčecí lhůty pro vymáhání, úmrtí dlužníka a nemožnost vymáhání pohledávky na dědicích nebo zrušení konkursu pro nedostatek majetku.

#### Způsoby vymožení nedoplatků:

Z celkového objemu **20 785 627 Kč** vymožených nedoplatků bylo:

- **19 459 742 Kč** vymoženo exekucí na základě exekučních příkazů vystavených exekučním oddělením srážkou ze mzdy a příkázáním pohledávky odepsáním z účtu povinného u peněžního ústavu (banky, spořitelny, stavební spořitelny) a na základě zahájení vymáhacího řízení;
- **1 325 885 Kč** vymoženo exekutorskými úřady.

Pro srovnání počtu rozhodnutí předaných k vymáhání v letech 2011 až 2013 (vždy od 1. 1. do 31. 12. příslušného roku) bylo v roce 2011 předáno 5 581 ks, v roce 2012 předáno 6 992 ks a v roce 2013 bylo předáno 4 543 ks.

## Přijaté transfery

Z celkových příjmů vlastního hlavního města Prahy činí přijaté transfery 13,81 %. Jedná se zejména o transfery ze státního rozpočtu a státních fondů ve výši 11 049 327,41 tis. Kč. Dalším důležitým příjmem jsou převody z vlastních fondů hospodářské činnosti.

Neinvestiční i investiční transfery z rozpočtu hlavního města Prahy určené pro městské části hlavního města Prahy představují nezanedbatelnou součást rozpočtu. Jsou vyjádřeny zápornou hodnotou, která celkové saldo transferů snižuje při převodu transferů z rozpočtu hl. m. Prahy na městské části hl. m. Prahy.

V následující tabulce je uveden přehled o plnění jednotlivých položek transferů:

v tis. Kč

Přijaté transfery	RS	RU	Skutečnost k 31. 12. 2013	% plnění	Skutečnost 31. 12. 2012	Skutečnost k 31. 12. 2011
<b>ze státního rozpočtu a státních fondů</b>						
neinvestiční	131 033,00	10 382 931,70	10 373 285,20	99,91	9 920 938,18	9 669 204,79
investiční		713 840,10	676 042,21	94,70	1 046 653,95	2 255 372,25
<b>CELKEM ČR</b>	<b>131 033,00</b>	<b>11 096 771,80</b>	<b>11 049 327,41</b>	<b>99,57</b>	<b>10 967 592,13</b>	<b>11 924 577,04</b>
<b>pro městské části</b>						
neinvestiční	-3 300 538,00	-4 647 671,30	-4 636 849,94	99,76	-4 855 397,32	-4 559 304,11
investiční		-241 718,00	-150 870,36	62,41	-370 770,71	-598 308,59
<b>od městských částí</b>						
neinvestiční		119 353,00	119 352,99	83,64	693 014,71	64 942,78
investiční		120 890,00	120 890,00	100,00	94 304,00	76 000,00
<b>CELKEM MČ</b>	<b>-3 300 538,00</b>	<b>-4 649 146,30</b>	<b>-4 547 477,31</b>	<b>97,81</b>	<b>-4 438 849,32</b>	<b>-5 016 669,92</b>
<b>převody z vlastních fondů hosp. činnosti</b>	<b>394 936,00</b>	<b>558 029,20</b>	<b>556 078,62</b>	<b>99,65</b>	<b>482 932,21</b>	<b>1 122 557,18</b>
<b>CELKEM</b>	<b>-2 774 569,00</b>	<b>7 005 654,70</b>	<b>7 057 928,72</b>	<b>100,75</b>	<b>7 011 675,02</b>	<b>8 030 464,30</b>

**Čerpání**  
běžných a kapitálových výdajů vlastního hospodaření  
hl. m. Prahy za rok 2013

v tis. Kč

Kapitola	Běžné výdaje			Kapitálové výdaje			Výdaje celkem		
	Upravený rozpočet 2013	Skutečnost k 31.12.2013	% plnění	Upravený rozpočet 2013	Skutečnost k 31.12.2013	% plnění	Upravený rozpočet 2013	Skutečnost k 31.12.2013	% plnění
01	297 700,20	259 607,60	87,2	59 742,70	13 341,30	22,3	357 442,90	272 948,90	76,40
02	1 748 802,70	1 731 729,40	99,0	978 514,80	770 798,40	78,8	2 727 317,50	2 502 527,80	91,8
03	14 631 033,60	14 563 455,90	99,5	9 098 280,30	7 951 285,50	87,4	23 729 313,90	22 514 741,40	94,9
04	11 144 977,40	11 120 463,00	99,8	317 961,80	293 642,30	92,3	11 462 939,20	11 414 105,30	99,6
05	1 491 243,60	1 453 459,20	97,5	295 139,60	276 906,50	93,8	1 786 383,20	1 730 365,70	96,9
06	1 332 241,00	1 323 028,80	99,3	57 294,40	41 356,90	72,2	1 389 535,40	1 364 385,70	98,2
07	1 930 999,00	1 905 756,90	98,7	232 972,30	193 635,80	83,1	2 163 971,30	2 099 392,70	97,0
08	799 754,30	731 458,20	91,5	2 793 108,40	497 390,70	14,8	3 592 862,70	1 228 848,90	34,2
09	2 760 148,10	2 391 393,30	86,6	257 937,10	52 827,10	20,5	3 018 085,20	2 444 220,40	80,9
10	3 247 910,70	2 078 661,80	64,0	0,00	0,00	0,0	3 247 910,70	2 078 661,80	64,0
<b>Celkem</b>	<b>39 384 810,60</b>	<b>37 559 014,10</b>	<b>95,4</b>	<b>14 090 951,40</b>	<b>10 091 184,50</b>	<b>71,6</b>	<b>53 475 762,00</b>	<b>47 650 198,60</b>	<b>89,1</b>

### **3. a BĚŽNÉ VÝDAJE**

Rozpočet běžných výdajů vlastního hospodaření hl. m. Prahy za rok 2013 byl čerpán částkou 37 559 014,1 tis. Kč, tj. na 95,4 % upraveného rozpočtu.

Nižší čerpání, než odpovídá danému období, se projevuje v kap. 10 – Pokladní správa (64,0 %), kap. 09 – Vnitřní správa (86,6 %), kap. 01 – Rozvoj obce (87,2 %) a kap. 08 – Hospodářství (91,5 %).

V kapitole 10 jsou soustředěny především rezervy na krytí nepředvídaných výdajů a výdaje spojené s finančními aktivitami města. Vykázané procento plnění nedává objektivní obraz této kapitoly, neboť čerpání této kapitoly závisí na potřebě použití rezerv a na splatnosti jednotlivých závazků hl. m. Prahy vyplývajících ze smluv.

V kap. 09 nižší čerpání ovlivnily výdaje na spolufinancování projektů Operačního programu Praha Adaptabilita, Praha Konkurenceschopnost, čerpání fondu zaměstnavatele (86,9 % RU) a odboru INF MHMP (74,9 % RU).

V kap. 01 nižší čerpání vykazuje odbor OMI MHMP (32,9 % RU), kde výdaje jsou závislé na postupu investičních akcí, a u odboru SUP MHMP (0,3 % RS), kde z důvodu zpracování Metropolitního územního plánu odbor nepokračoval v pořizování dílčích územně plánovacích studií, pro které byly prostředky určeny.

Nižší čerpání v kapitole 08 bylo převážně zapříčiněno tím, že došlo ke zrušení výběrového řízení a tím i k posunu realizace opravy Nových zámeckých schodů. Dále pak nebyly čerpány prostředky na podporu podnikání - inovační vouchery; tato podpora bude vyúčtovávána až v průběhu 1. pol. 2014.

#### **Čerpání běžných výdajů v letech 2008 – 2013 (v tis. Kč)**

<b>Kapitola</b>	<b>Skutečnost 2008</b>	<b>Skutečnost 2009</b>	<b>Skutečnost 2010</b>	<b>Skutečnost 2011</b>	<b>Skutečnost 2012</b>	<b>Skutečnost 2013</b>
01	316 063,8	323 925,8	348 665,7	295 913,1	275 424,5	259 607,6
02	1 767 779,0	1 879 303,5	1 785 553,3	1 824 074,7	1 724 932,5	1 731 729,4
03	10 109 481,2	11 437 552,2	16 450 580,1	14 769 776,7	14 163 509,2	14 563 455,9
04	9 533 007,6	10 412 410,1	10 408 138,8	10 450 310,4	10 606 932,0	11 120 463,0
05	1 370 096,6	1 428 234,5	1 591 808,0	1 419 644,1	1 416 800,3	1 453 459,2
06	1 479 345,8	1 682 598,6	1 708 040,8	1 563 476,1	1 501 829,2	1 323 028,8
07	1 660 883,4	1 995 731,7	2 115 814,6	2 086 965,7	1 997 855,5	1 905 756,9
08	581 096,9	657 424,5	654 950,4	627 281,4	607 900,2	731 458,2
09	2 281 857,9	2 649 112,4	2 894 397,3	2 599 262,9	2 502 728,9	2 391 393,3
10	1 775 689,1	1 317 451,2	1 013 004,4	985 087,2	1 505 822,0	2 078 661,8
<b>CELKEM</b>	<b>30 875 301,3</b>	<b>33 783 744,5</b>	<b>38 970 953,4</b>	<b>36 621 792,3</b>	<b>36 303 734,3</b>	<b>37 559 014,1</b>

Z hlediska objemu čerpání běžných výdajů patří mezi nejvýznamnější kapitoly 03 – Doprava (2008 – 32,7 %, 2009 – 33,8 %, 2010 – 42,2 %, 2011 – 40,3 %, 2012 – 39,0 %, 2013 – 38,8 % celku) a kap. 04 – Školství, mládež a sport (2008 – 30,9 %, 2009 – 30,8 %, 2010 – 26,7 %, 2011 – 28,5 %, 2012 – 29,2 %, 2013 – 29,6 % celku). Součástí výdajů kap. 04 jsou dotace z rozpočtu MŠMT na přímé náklady škol a školských zařízení pro příspěvkové organizace zřízené hl. m. Prahou, městskými částmi hl. m. Prahy a pro soukromé školy a další účelové dotace poskytnuté MŠMT v průběhu roku. Podíl na celkových výdajích kap. 04 tvoří dotace ze státního rozpočtu cca

80 - 83 %. Mezi nejméně významné patří kapitola 01 – Rozvoj obce (2008 – 1,02 %, 2009 – 0,95 %, 2010 – 0,89 %, 2011 – 0,80 %, 2012 – 0,75 %, 2013 – 0,69 % celku).

V souladu s usnesením Rady HMP č. 990 ze dne 26. 6. 2012 a č. 1143 ze dne 25. 6. 2013 byly schváleny dle přílohy č. 2 úkoly odborů MHMP a zvláštních organizačních jednotek MHMP v samostatné působnosti, podle kterých je odbor ROZ MHMP zmocněn provádět v součinnosti s věcně příslušným odborem MHMP úpravy limitů prostředků na platy v rámci platného neinvestičního příspěvku organizacím hlavního města Prahy a o provedených změnách informovat Radu hlavního města Prahy při projednávání výsledků hospodaření. Na základě těchto usnesení požádaly o zvýšení limitů prostředků na platy: SŠ – COPTH, Poděbradská 1, Praha 9, o 130 tis. Kč z poskytnutého grantu Revolvingového fondu Ministerstva životního prostředí, Domov pro osoby se zdravotním postižením Leontýn, Roztoky, o 43,4 tis. Kč z vlastních zdrojů organizace, ROPID o 1 289 tis. Kč z vlastních zdrojů organizace, ZUŠ Lounských 4, Praha 4, o 200 tis. Kč z vlastních zdrojů organizace, DDM – Dům UM, Pod Strašnickou vinicí 23, Praha 10, o 30 tis. Kč ze získaných prostředků od České florbalové unie, Střední odborné učiliště kadeřnické, Karlínské nám. 8, Praha 8, o 17 tis. Kč z prostředků přidělených v rámci projektu Lifelong Learning Programme – Leonardo da Vinci Project Call 2013, ROPID o 238 tis. Kč z vlastních zdrojů organizace, Základní umělecká škola, Slezská 21, Praha 2, o 300 tis. Kč z vlastních zdrojů organizace, Domov pro seniory Malešice o 400 tis. Kč z vlastních zdrojů organizace, DOZP Leontýn o 66 tis. Kč z vlastních zdrojů organizace, Dům dětí a mládeže hl. m. Prahy, Karlínské nám. 7, Praha 8, o 247,1 tis. Kč z prostředků získaných od MČ Praha 8 na financování platů zaměstnanců Centra pro předškolní děti, Domov pro seniory Krč o 54 tis. Kč z vlastních zdrojů organizace, Domov pro seniory Heřmanův Městec o 600 tis. Kč z vlastních zdrojů organizace, Gymnázium Na Zatlance, Praha 5, o 48 tis. Kč a Gymnázium Voděradská, Praha 10, o 48 tis. Kč z prostředků přidělených v rámci Celoměstských programů podpory vzdělávání na území hlavního města Prahy na projekt LINGVA, Základní umělecká škola U Půjčovny 4, Praha 1, o 80 tis. Kč z vlastních zdrojů organizace, ZŠ a SŠ Vinohradská 54, Praha 2, o 260,8 tis. Kč z prostředků projektu OPPA „Rozvoj pracovních návyků a dovedností žáků se zdravotním postižením prostřednictvím fiktivní firmy“, Střední průmyslová škola elektrotechnická, V úžlabině 320, Praha 10, o 139 tis. Kč z prostředků přidělených v rámci Programu č. 3/1 - Inovace vzdělávání, Střední průmyslová škola, Na Třebešíně 2299, Praha 10, o 94,9 tis. Kč z prostředků přidělených v rámci projektu OPPA, Zdravotnická záchranná služba hl. m. Prahy o 5 000 tis. Kč z vlastních zdrojů organizace, Obchodní akademie Hovorčovická, Praha 3, o 8,8 tis. Kč z vlastních zdrojů organizace, VOŠ a SPŠ oděvní Jablonského, Praha 7, o 223 tis. Kč, Obchodní akademie Heroldovy sady 1, Praha 10, o 223 tis. Kč, Gymnázium Nad Alejí 1952, Praha 6, o 184 tis. Kč, Gymnázium Litoměřická 726, Praha 9, o 28,5 tis. Kč, z prostředků poskytnutých na Celoměstské programy podpory vzdělávání na území hl. m. Prahy, Gymnázium Ústavní o 190 tis. Kč z daru od MZV Italské republiky na odměny vyučujícím v italské sekci, DDM U Boroviček 1, Praha 6, o 220 tis. Kč a Dům dětí a mládeže HMP Karlínské nám. 7, Praha 8, o 425 tis. Kč z vlastních zdrojů organizace, Dům dětí a mládeže, Štefánikova 11, Praha 5, o 90 tis. Kč z vlastních zdrojů organizace, DOZP Sulická, Sulická 48, Praha 4, o 251 tis. Kč z vlastních zdrojů organizace, Střední škola umělecká a řemeslná, Nový Zlíchov 1, Praha 5, o 150 tis. Kč z prostředků přidělených v rámci projektu OPPA, SPŠ Na Třebešíně 2299, Praha 10, o 39,6 tis. Kč z prostředků přidělených v rámci projektu OPPA, Gymnázium Na Vítězné pláni 1160, Praha 4, o 80 tis. Kč z finančních prostředků poskytnutých z Úřadu práce, Střední odborná škola stavební a zahradnická Učňovská 1, Praha 9, o 300 tis. Kč z prostředků přidělených v rámci projektu OPPA „Vytvoření systému péče a podpory pro žáky se speciálními vzdělávacími potřebami“, DDM –

Hobby centrum 4, Bartákova 7, Praha 4, o 637 tis. Kč z vlastních zdrojů organizace, Gymnázium Na Vítězné pláni 1 160, Praha 4, o 40 tis. Kč z prostředků poskytnutých na projekt OPPA „Hudební akustika – most mezi uměním a vědou“, Dům dětí a mládeže Měřická 720, Praha 9, o 50 tis. Kč z vlastních zdrojů organizace, VOŠ a SUŠ textilních řemesel U Půjčovny 9, Praha 1, o 82 tis. Kč z prostředků poskytnutých v rámci projektu OPPA „Inovace, rozvoj a popularizace řemeslných oborů vyučovaných ve VOŠ a SUŠTR“, VOŠ a SPŠ grafická Hellichova 22, Praha 1, o 53 220 Kč z prostředků poskytnutých v rámci projektu OPPA pro pedagogické pracovníky, kteří se zúčastnili pilotní výuky, Gymnázium K. Sladkovského, Sladkovského nám. 8, Praha 3, o 260 tis. Kč z prostředků poskytnutých v rámci projektu OPPA „PORTA SCIENTIARUM NATURALIUM“, Gymnázium J. Nerudy Hellichova 3, Praha 1, o 62 686 Kč z prostředků poskytnutých v rámci Celoměstských programů podpory vzdělávání na území hl. m. Prahy na projekt LINGVA, Gymnázium E. Krásnohorské, Ohradní 55, Praha 4, o 30 628 Kč z prostředků poskytnutých v rámci projektu OPPA „Popularizace matematiky a podpora přechodu středoškolských studentů na vysoké školy technického směru“, Gymnázium Českolipská 373, Praha 9, o 241 981 Kč z prostředků poskytnutých v rámci projektu OPPA „Inovace výuky gymnázia Českolipská“, Základní umělecká škola Štítného 5, Praha 3, o 49 tis. Kč z vlastních zdrojů organizace, Základní umělecká škola Zderazská 6, Praha 5, o 200 tis. Kč z vlastních zdrojů organizace, Obchodní akademie, Vinohradská 38, Praha 2, o 141 508 Kč z prostředků poskytnutých v rámci projektu OPPA (100 812 Kč) a v rámci grantové smlouvy Comenius (28 708 Kč), Základní umělecká škola Šimáčkova 16, Praha 7, o 69 tis. Kč z vlastních zdrojů organizace.

V rozpočtu běžných výdajů bylo na granty v kap. 02, 04, 05, 06 a 07 v roce 2013 schváleno celkem 892 657 tis. Kč.

#### **Přehled o čerpání grantů (běžné výdaje) za rok 2013 v jednotlivých kapitolách (v tis. Kč)**

<b>Kapitola</b>	<b>SR 2013</b>	<b>UR k 31. 12. 2013</b>	<b>Čerpání k 31. 12. 2013</b>	<b>Účel</b>
02	8 400,0	7 836,5	7 836,5	životní prostředí
04	20 000,0	16 723,0	16 531,5	využití vol. času dětí a mládeže
04	5 000,0	930,0	930,0	využití vol. času - partnerství
04	13 000,0	240,0	240,0	celoměstské prog. vzdělávání
04	280 000,0	245 030,0	238 378,4	oblast tělovýchovy a sportu
04	30 000,0	30 000,0	29 750,0	oblast těl. a sportu - partnerství
05	100 000,0	1 139,5	1 139,5	oblast sociální
05	20 000,0	19 883,0	19 883,0	oblast zdravotnictví
05	38 000,0	37 566,4	37 434,8	protidrogová prevence
06	305 000,0	304 600,0	304 380,0	kultura vč. partnerství
06	30 000,0	28 394,0	28 294,0	opravy kulturních památek
06	10 000,0	18 440,0	18 440,0	cestovní ruch vč. partnerství
06	15 000,0	15 000,0	15 000,0	opravy církevních objektů
06	6 650,0	6 620,0	6 390,7	národnostní menšiny
07	11 607,0	6 762,5	6 752,5	prevence kriminality
<b>CELKEM</b>	<b>892 657,0</b>	<b>739 164,9</b>	<b>731 380,9</b>	

### **Projekty OP Praha-Konkurenceschopnost**

Projekty v rámci OPPK jsou zařazeny do čtyř prioritních os. Proplácení Žadostí o platby u projektů, které byly schváleny ZHMP a s příjemci byla podepsána smlouva, resp. podmínky u projektů odborů HMP, probíhá formou ex-post nebo ex-ante.

V prioritní ose 1 – Dopravní dostupnost a rozvoj ICT: 16 projektů finančně ukončeno (popř. certifikováno), 13 projektů ukončených nebo v realizaci a 1 projekt s podepsanou smlouvou, u kterého realizace teprve začne. Celková částka vyplacené dotace u finančně ukončených projektů činila 1 530,4 mil. Kč. Schválená dotace u ostatních projektů činila 578,7 mil. Kč.

V prioritní ose 2 – Životní prostředí: 40 projektů finančně ukončených (popř. certifikováno) a 11 projektů je schválených nebo v realizaci. Celková částka vyplacené dotace u finančně ukončených projektů činila 1 120 mil. Kč. Schválená dotace u ostatních projektů činila 312 mil. Kč.

V prioritní ose 3 – Inovace a podnikání: 120 projektů finančně ukončených (popř. certifikováno) a 31 projektů je schválených nebo v realizaci. Celková částka vyplacené dotace u finančně ukončených projektů činila 1 489 mil. Kč. Schválená dotace u ostatních projektů činila 634 mil. Kč.

V prioritní ose 4 – Technická pomoc (projekt č. 20002) byla poskytnuta ve sledovaném období zálohová platba ve výši 47 mil. Kč.

### **Projekty OP Praha-Adaptabilita**

Odbor FON MHMP realizoval v roce 2013 projekty v rámci Operačního programu Praha-Adaptabilita, jež jsou spolufinancovány z Evropského sociálního fondu. Čerpání prostředků z tohoto programu probíhá ve 3 věcně odlišitelných skupinách projektů:

- 1) grantové projekty (GP) podpořené na základě veřejné výzvy k předložení projektů,
- 2) projekty přímého přidělení (PP) realizované odbory ZSP MHMP a SMS MHMP,
- 3) projekty technické asistence (TA) na zajištění administrace programů, které realizuje FON MHMP.

### **Grantové projekty**

Prostředky jsou na projekty uvolňovány postupně v průběhu celého období na základě smlouvy s příjemcem, tzn. na počátku realizace jsou platby plně zálohové, další splátky podpory vycházejí z vyúčtovaných výdajů projektu a z dokladů o provedených činnostech.

Většina projektů je dvouletá (či dvouapůlletá), čerpání tedy probíhá kontinuálně v rámci dvou – někdy také tří – rozpočtových období z hlediska HMP.

### **Projekty technické asistence**

Na výdaje spojené s administrací programů čerpá FON MHMP podporu z OPPA. Tyto výdaje jsou pro potřeby monitoringu a schvalování také evidovány jako projekty.

Projekt technické asistence č. 30004 zahrnuje veškeré výdaje spojené s administrací OPPA, z hlediska předmětu výdajů se jedná o:

- personální náklady na pracovníky FON MHMP,
- náklady na expertní posouzení projektových žádostí,
- náklady na zajištění informovanosti veřejnosti o OPPA,
- náklady na zajištění monitorování implementace programu (tj. zejména monitorovací systém a fungování Společného monitorovacího výboru OPPA a OPPK).

### **Změny Organizačního řádu MHMP**

Usnesením Rady hl. m. Prahy č. 19 ze dne 8. 1. 2013 byly schváleny organizační změny v rámci odboru PRM MHMP s tím, že dochází ke změně názvu oddělení poradců primátora v odboru PRM MHMP na oddělení poradců a sekretariátu primátora a zrušení oddělení sekretariátu v odboru PRM MHMP, a to s účinností k 15. 1. 2013.

Usnesením Rady hl. m. Prahy č. 29 ze dne 15. 1. 2013 se zřizuje oddělení projektového řízení v odboru RED MHMP, a to s účinností k 1. 2. 2013.

Usnesením Rady hl. m. Prahy č. 228 ze dne 19. 2. 2013 byly schváleny organizační změny účinné od 1. 3. 2013, a to zřízení oddělení správy a vyvádění majetku v odboru OMI MHMP, oddělení koordinace BOZP v odboru OMI MHMP, oddělení městského okruhu v odboru OMI MHMP a zřízení oddělení sekretariátu v odboru OKO MHMP.

Usnesením Rady hl. m. Prahy č. 913 ze dne 31. 5. 2013 byly schváleny organizační změny účinné od 1. 7. 2013, a to zřízení odboru SCS MHMP a odboru SCZ MHMP (vč. reorganizace příslušných oddělení), změna názvu oddělení multilaterálních vztahů a zahraničního marketingu v odboru OZV MHMP na oddělení zahraničních vztahů, zrušení oddělení bilaterálních vztahů v odboru OZV MHMP, zrušení oddělení inženýrských staveb v odboru OMI MHMP, změna názvu oddělení městského okruhu v odboru OMI MHMP na oddělení strategických investic, zřízení Sekce rozhodování o území a Sekce státní správy (vč. oddělení sekretariátů), zrušení Sekce služeb státní správy (vč. oddělení sekretariátů), dále změna názvu odboru RVP MHMP na odbor MZO MHMP, změna názvu oddělení odpadů a ekologické výchovy v odboru MZO MHMP na oddělení odpadů, zřízení oddělení bezmotorové dopravy a oddělení sekretariátu v odboru RFD MHMP, zřízení oddělení digitálního archivu v odboru AMP MHMP, zřízení oddělení ekonomických analýz v odboru ROZ MHMP, změna názvu oddělení strategie a analýz v odboru ROZ MHMP na oddělení řízení financí a dluhu, změna názvu odboru OVS MHMP na odbor OPH MHMP, zřízení oddělení technicko-ekonomického a oddělení provozního v odboru OPH MHMP, zrušení oddělení hospodářské správy v odboru OPH MHMP, zrušení oddělení personálního a sociálního rozvoje v odboru OPH MHMP, zřízení oddělení centralizovaného zadávání v odboru RED MHMP, převedení oddělení „Kancelář památky světového dědictví“ z odboru RED MHMP do odboru OPP MHMP, zřízení oddělení právního a administrativního v odboru OPP MHMP, zrušení oddělení podpory ochrany památek a oddělení sekretariátu v odboru OPP MHMP, začlenění odboru OMU MHMP do Sekce finanční a správy majetku, začlenění odboru BKR do Sekce správy města a konečně začlenění příslušných odborů do nově zřízených Sekcí.

Usnesením Rady hlavního města Prahy č. 1132 ze dne 25. 6. 2013 byly schváleny organizační změny účinné od 1. 7. 2013, a to zřízení oddělení komunikace a rozvoje občanské společnosti v odboru PRM MHMP a zrušení odboru OKO MHMP.

Usnesením Rady hlavního města Prahy č. 1599 ze dne 10. 9. 2013 byly schváleny organizační změny účinné od 1. 10. 2013, a to zřízení oddělení podpory podnikání a inovací v odboru OMU MHMP, změna názvu odboru OMU MHMP na odbor OPA MHMP a změna názvu oddělení bezpečnosti v odboru BKR MHMP na oddělení ochrany infrastruktury.



Usnesením Rady hlavního města Prahy č. 1600 ze dne 10. 9. 2013 byly schváleny organizační změny účinné od 1. 10. 2013, a to zrušení odboru OST MHMP a změna názvu odboru OUP MHMP na odbor SUP MHMP (vč. reorganizace příslušných oddělení).

Usnesením Rady hlavního města Prahy č. 1731 ze dne 23. 9. 2013 byly schváleny organizační změny účinné od 15. 10. 2013, a to zřízení oddělení metodiky v odboru SUP MHMP a zrušení oddělení stavebně-právního a oddělení stavebně-technického v odboru SUP MHMP.

Usnesením Rady hlavního města Prahy č. 1872 ze dne 10. 10. 2013 byly schváleny organizační změny účinné od 11. 10. 2013, a to zřízení oddělení evidence řidičů a odbavování občanů II a oddělení evidence řidičů a odbavování občanů III v odboru DSC MHMP a dále převedení oddělení volených orgánů z odboru PRM MHMP do odboru RED MHMP.

Usnesením Rady hlavního města Prahy č. 1993 ze dne 29. 10. 2013 byly schváleny organizační změny účinné od 1. 11. 2013, a to v odboru SVM MHMP, a to konkrétně změna názvu oddělení právních činností a metodiky na oddělení právních činností a dále zřízení oddělení investorsko-inženýrské činnosti, oddělení projektového řízení a controllingu, oddělení transformace bytového fondu, oddělení veřejných zakázek a oddělení realizace staveb a zároveň zrušení investičního oddělení.

Usnesením Rady hlavního města Prahy č. 2068 ze dne 5. 11. 2013 byly schváleny organizační změny účinné od 6. 11. 2013, a to změna názvu oddělení krajského a soukromého školství v odboru SCS MHMP na oddělení krajského a obecního školství.

# Kapitola 01 - Rozvoj obce

v tis.Kč

ODBORY	Běžné výdaje						Plnění počtu zaměstnanců prostředků na platy			
	SR 2013	UR 2013	Skutečnost k 31.12.2013	% plnění UR 2013	Skutečnost k 31.12.2012	Index 2013/2012	Limit prostředků na platy	Skutečnost k 31.12.2013	% plnění	Počet zaměst. překročení + neplnění -
<b>Nám. primátora hl. m. Prahy Ing. Jiří Nouza</b>										
Odbor městského investora	34 922,80	45 992,10	15 132,90	32,90	22 917,05	0,66	0	0	0,0	0
<b>Radní hl. m. Prahy doc. Ing. Mgr. Martin Dlouhý, Dr., MSc.</b>										
Odbor městského investora	95,00	95,00	38,20	40,21	127,09	0,30	0	0	0,0	0
<b>Primátor hl. m. Prahy</b>										
Odbor stavební	179,00	8,20	8,12	99,02	78,0	0,00	0	0	0,0	0
Odbor územního plánování	7 830,80	1 000,10	1 000,10	100,00	1 069,8	0,93	0	0	0,0	0
Odbor stavební a územního plánu	0,00	7 001,50	23,40	0,33	0,0	0,00	0	0	0,0	0
<b>Radní hl. m. Prahy Ing. Jan Vašíček</b>										
Odbor. ev., správy a využ. majetku	13 423,50	13 423,50	13 225,17	98,52	13 983,9	0,95	0	0	0,0	0
<b>Mezisoučet RO</b>	<b>56 451,10</b>	<b>67 520,40</b>	<b>29 427,89</b>	<b>43,58</b>	<b>38 175,78</b>	<b>0,77</b>	<b>0</b>	<b>0</b>	<b>0,0</b>	<b>0</b>
PŘÍSPĚVKOVÉ ORGANIZACE	Neinvestiční příspěvek						Plnění počtu zaměstnanců a prostředků na platy			
	SR 2013	UR 2013	Skutečnost k 31.12.2013	% plnění UR 2013	Skutečnost k 31.12.2012	Index 2013/2012	Limit prostředků na platy	Skutečnost k 31.12.2013	% plnění	Počet zaměst. překročení + neplnění -
<b>Primátor hl. m. Prahy</b>										
Institut plánování a rozvoje HMP	224 459,80	230 179,80	230 179,80	100,00	237 248,7	0,97	75 664,00	75 269,00	99,48	-13,00
<b>Mezisoučet PO</b>	<b>224 459,80</b>	<b>230 179,80</b>	<b>230 179,80</b>	<b>100,00</b>	<b>237 248,7</b>	<b>0,97</b>	<b>75 664,00</b>	<b>75 269,00</b>	<b>99,48</b>	<b>-13,00</b>

	SR 2013	UR 2013	Skutečnost k 31.12.2013	% plnění UR 2013	Skutečnost k 31.12.2012	Index 2013/2012
<b>Běžné výdaje</b>						
vlastní hospodaření hl. m. Prahy	280 910,90	297 700,20	259 607,69	87,20	275 424,48	0,94
BĚŽNÉ VÝDAJE - MČ	70 684,30	89 644,20	65 352,94	72,90	53 307,84	1,23
<b>BĚŽNÉ VÝDAJE CELKEM</b>	<b>351 595,20</b>	<b>387 344,40</b>	<b>324 960,63</b>	<b>83,89</b>	<b>328 732,32</b>	<b>0,99</b>

## **KAPITOLA 01 - ROZVOJ OBCE**

### **Běžné výdaje**

Rozpočet běžných výdajů v této kapitole byl pro rok 2013 schválen ve výši **280 910,9 tis. Kč**. Za rok 2013 byl schválený rozpočet upraven dle usnesení Rady hl. m. Prahy č. 620, č. 641, č. 949, č. 1331, č. 1519 a č. 2163 na **297 700,20 tis. Kč**. Čerpání bylo částkou **259 607,69 tis. Kč**, což představuje 87,2 % upraveného rozpočtu. Nižší čerpání vykazuje odbor městského investora, jehož čerpání za rok 2013 činí 32,9 %, a vyskytuje se i u odboru územního plánování, kde byl stanoven rozpočet 7 830,8 tis. Kč a čerpáno bylo 12,8 %. Tomuto odboru bylo uloženo urychleně dopracovat všechny změny územního plánu a zahájit pořizování Metropolitního plánu. Po jeho schválení se bude opět pokračovat v pořizování územních studií, jako podkladu pro jednodušší rozhodování územně příslušných stavebních úřadů. Na základě usnesení RHMP č. 1731 ze dne 23. 9. 2013 k návrhu na změnu Organizačního řádu Magistrátu hlavního města Prahy bylo schváleno sloučení odborů stavebního a územního plánu MHMP od 15. 10. 2013.

**Odbor městského investora** – schválený rozpočet běžných výdajů na rok 2013 činil celkem **35 017,8 tis. Kč**. Na základě rozpočtových opatření byly provedeny úpravy rozpočtu dle usnesení Rady hl. m. Prahy č. 620, č. 949, č. 1331 a č. 2163 na **46 087,10 tis. Kč**. Čerpání běžných výdajů odpovídá postupu investičních akcí OMI, neboť z této kapitoly se hradily hlavně výdaje související s investiční výstavbou, které za rok 2013 činily **15 171,10 tis. Kč**, což představuje 32,9 % UR.

Výdaje byly použity zejména na úhradu:

- odkoupení mobilního oplocení v rámci stavby Černý Most II z důvodu delimitace na MČ Praha 14,
- nákladů el. energie, vody a plynu na objektech u staveb dokončených, ale nepředaných SVM MHMP a správcům,
- nájemného za pozemky, které dosud nebyly pro stavby vykoupěny, např. Skládky Ďáblice, Vysočany 1. st. a Na Lysinách,
- právní a poradenské činnosti, např. poradenství v souvislosti se zajišťovanou investiční výstavbou,
- výdajů za nákup služeb, např. za geometrické plány, vyhotovení dokumentace k výstavbě dopravního systému v Praze, dokumentace pro dokončení havárie - sanace svahu nad objektem Šlechtovy restaurace v Praze 7 – Stromovka a pro obchodní využití pozemků u stavby Černý Most II/5, za komplexní řešení informačního systému ASPE, za kurýrní služby, inženýrskou činnost, znalecké posudky, technickou pomoc a studie,
- údržby dokončených objektů, které nebyly vyvedeny na SVM MHMP a následně svěřeny správci, nebo jsou ještě rozestavěné, např. Centrální park v Praze 11 – Chodov, pojištění stavby Rokytka rozvoj území – cyklostezka, které bylo hrazeno dle podmínek realizace projektu v rámci Operačního programu Praha – Konkurenceschopnost, výdajů za úpravy, zpracování dat a technickou podporu programu ASPE a za kurýrní služby a poštovní,
- opravy havarijního stavu jednoho ze šesti protipovodňových čerpadel v čerpací stanici Libeň, údržbu a servis pohyblivých schodů v rámci stavby Kolektor CIA, údržbu světelného a signalizačního zařízení v křižovatce ulic Náchodská a Božanovská ke stavbě TV Horní Počernice, etapa „Komunikace Božanovská“,
- náhrady /doplatku/ znaleckého posudku Městskému soudu v Praze 2 na základě prohraného soudního sporu se spol. READY, stavební společnost, s.r.o., dle rozsudku č. j. 60 Cm/2/2008-221, dále se jedná o úhradu nákladů řízení za právní zastupování v dlouhodobě řešeném sporu s manželou Jiráskovými na

- základě rozhodnutí soudu a úhradu nákladů správního řízení UOHS k veřejné zakázce Stavba č. 3082 – TV Radotín, etapa 019 – Jelenovská a zajištění činnosti koordinátora BOZP,
- doplatky platebních výměrů Finančnímu úřadu v Praze 1; jednalo se o sankci za pozdní předložení monitorovací zprávy o zajištění udržitelnosti projektu “Doplnění technické infrastruktury v nedostatečně vybavené lokalitě Praha – Libuš“ oddělením kontroly kvality projektů, čímž byla porušena rozpočtová kázeň,
  - nájemného za dočasně zabírané plochy při realizaci staveb Rokytka - rozvoj území, TV Chaby – Jinočanská, JM I – ukončení Centrálního parku a Centrální park JZM,
  - spotřeby studené vody za pítka, vybudované v rámci st. JM I – ukončení Centrálního parku; spotřeba vody se bude hradit až do vyvedení stavby a následného předání správci,
  - spotřeby elektrické energie za provozování nových eskalátorů na stavbě Kolektor CIA v rámci stavby Kolektor CIA, etapa 0004 – Vodičkova, kde byly při rušení zařízení staveniště v místě kolektorové šachty Š17b na Václavském náměstí – střed osazeny ve vstupu metra stanice Můstek nové eskalátory; náklady na tyto eskalátory budou hrazeny až do jejich vyvedení na SVM MHMP a předání Dopravnímu podniku hl. m. Prahy, a.s.

**Odbor stavební** - schválené běžné výdaje pro rok 2013 ve výši **179,00 tis. Kč**, které jsou účelově určeny na posudky pro vyvlastnění (dle zákona č. 184/2006 Sb.), byly za 1. - 3. čtvrtletí 2013 čerpány ve výši **8,1 tis. Kč** (4,5 %).

**Odbor územního plánu** – tomuto odboru byl schválen rozpočet na rok 2013 ve výši **7 830,8 tis. Kč** na pořizování územně plánovacích podkladů a dokumentací a souvisejících právních služeb. Tyto prostředky byly za 1. – 3. čtvrtletí 2013 čerpány ve výši **1 000,1 tis. Kč** (12,8 %).

Nížší čerpání bylo zdůvodněno tím, že OÚP MHMP nemůže pokračovat v pořizování dílčích územně plánovacích studií, pro které byly finanční prostředky určeny. Odboru územního plánu bylo uloženo urychleně dopracovat všechny změny stávajícího územního plánu a zahájit pořizování Metropolitního územního plánu. Po schválení Metropolitního územního plánu bude OÚP MHMP opět pokračovat v pořizování územních studií, jako podkladu pro jednodušší rozhodování územně příslušných stavebních úřadů.

### **Odbor stavební a územního plánu**

Na základě usnesení RHMP č. 1731 ze dne 23. 9. 2013 k návrhu na změnu Organizačního řádu Magistrátu hlavního města Prahy bylo schváleno sloučení odborů stavebního a územního plánu MHMP od 15. 10. 2013. Převedený rozpočet na r. 2013 pro nový odbor (SUP) činil 7 001,5 tis. Kč (tj. zůstatek rozpočtu odboru stavebního a odboru územního plánu). Čerpání od vzniku odboru do 31. 12. 2013 dosáhlo výše pouze 23,4 tis. Kč. Finanční prostředky jsou určeny na pořizování územně plánovacích dokumentací, právní služby spojené s územním plánováním a účelově určeny na posudky pro vyvlastnění (zákon č. 184/2006 Sb.).

**Odbor evidence, správy a využití majetku** - na rok 2013 byl tomuto odboru schválen rozpočet běžných výdajů ve výši **13 423,5 tis. Kč**. Za rok 2013 byl čerpán ve výši **13 225,17 tis. Kč** (98,5 %). Z vynaložených prostředků byly hrazeny náklady soudních řízení vč. soudních poplatků a dále prostředky související se spoluúčastí na odškodnění fyzických osob za úrazy, které se jim přihodily na komunikacích ve vlastnictví HMP. Dále byly prostředky použity na zpracování podkladů pro rozhodnutí o modelu provozování veřejného osvětlení (vč. slavnostního) a věžních hodin a na průzkumy na Dvořákově nábřeží na

Praze 1. V průběhu 3. čtvrtletí byly hrazeny výdaje na likvidaci následků povodní na Císařském ostrově, Rašínově nábřeží a náplavce na Františku.

### **Neinvestiční příspěvek**

**Institut plánování a rozvoje hl. m. Prahy** – usn. Zastupitelstva hl. m. Prahy č. 32/2 ze dne 7. 11. 2013 byl Útvar rozvoje hl. m. Prahy transformován na IPR hl. m. Prahy. Předmětem této změny nebyl vznik nového subjektu, ale vymezení nového účelu činnosti organizace a změna názvu. Na rok 2013 byl schválen neinvestiční příspěvek z rozpočtu hl. m. Prahy ve výši **224 459,8 tis. Kč** (z toho: účelové prostředky s určením na tvorbu a údržbu městského centrálního informačního systému činily **78 254,8 tis. Kč**). Dle usnesení Rady hl. m. Prahy č. 641 a č. 1519 byl neinvestiční příspěvek navýšen o 5 720,0 tis. Kč na vybavení nábytkem a výstavním fundusem do nově vzniklého Infocentra pro Metropolitní plán a na realizaci účelově určeného projektu „Nábřeží žije“. Na základě žádosti ÚRM na zabezpečení aktivit nových činností vyplývajících z usnesení Zastupitelstva hl. m. Prahy č. 2M/2 ze dne 7. 6. 2013 byl upraven převod 20 000 tis. Kč z účelových prostředků do provozních prostředků. Upravený rozpočet po této úpravě činil **230 179,8 tis. Kč** (z toho účelové prostředky **58 254,8 tis. Kč**). Neinvestiční příspěvek byl poskytnut ve výši **230 179,8 tis. Kč** (100 %). Náklady za rok 2013 dosáhly výše **200 278,5 tis. Kč** (87 %), z toho: náklady na činnost organizace činily **174 264,21 tis. Kč** (99 %) a na účelové prostředky **26 014,3 tis. Kč** (58 %). Nižší čerpání účelových prostředků bylo způsobeno časově náročným vypisováním výběrových řízení k realizaci veřejných zakázek. Finanční účelové prostředky byly zatím čerpány na údržbu a úpravu Digitální mapy Prahy a na přípravu nového Metropolitního územního plánu.

Vlastní výnosy za rok 2013 vykázané ve výši 3 574,1 tis. Kč zahrnují hlavně tržby z prodeje služeb – dat ve výši 501,1 tis. Kč (JDMP, vrstevnic, ortofotomapy, digitální referenční mapy Prahy, digitálního modelu zástavby a zeleně, nadmořské výšky budov, zatížení komunikací automobilovou dopravou, výměry funkčních ploch) a ostatní tržby ve výši 3 073,0 tis. Kč (za katalogy, pohlednice, xerokopie, aplikace DVD územního plánu, expertní posudek, úroky). Schválený limit prostředků na platy činil 75 664,0 tis. Kč (pro 179 zaměstnanců) a čerpán byl ve výši 75 269,0 tis. Kč (99,5 %). Limit počtu zaměstnanců nebyl splněn o 13 osob. Zaměstnanci jsou odměňováni podle § 109, odst. 3 zákona č. 262/2006 Sb.

## Kapitola: 02 - Městská infrastruktura

v tis. Kč

ODBORY	Běžné výdaje						Plnění počtu zaměstnanců a prostředků na platy			
	SR 2013	UR 2013	Skutečnost k 31.12.2013	% plnění UR 2013	Skutečnost k 31.12.2012	Index 2013/2012	Limit prostředků na platy	Skutečnost k 31.12.2013	% plnění	Počet zaměst. překročení + neplnění -
<b>Nám. primátora hl. m. Prahy Ing. Jiří Nouza</b>										
Odbor ochrany prostředí	0,0	0,0	0,0	0,00	375 133,6	0,00	0,0	0,0	0,0	0,0
Odbor životního prostředí	18 417,1	19 699,5	8 014,7	40,68	8 654,0	0,93	0,0	0,0	0,0	0,0
Odbor měst. zeleně a odpad. hospodář.	1 187 753,9	1 510 676,3	1 506 598,0	99,73	1 137 568,0	1,32	0,0	0,0	0,0	0,0
Odbor evidence, správy a využ. majetku	2 642,3	4 027,4	3 791,7	94,15	108,4	34,98	0,0	0,0	0,0	0,0
Odbor městského investora	5 882,0	26 465,1	25 390,6	95,94	8 965,0	2,83	0,0	0,0	0,0	0,0
Odbor Evropských fondů	0,0	0,0	0,0	0,00	180,1	0,00	0,0	0,0	0,0	0,0
Finanční vypořádání r. 2011 - stát. rozp.	0,0	0,0	0,0	0,00	15,2	0,00	0,0	0,0	0,0	0,0
Finanční vypořádání r. 2012 - stát. rozp.	0,0	56,4	56,4	100,00	0,0	0,00	0,0	0,0	0,0	0,0
<b>Mezisoučet odbory</b>	<b>1 214 695,3</b>	<b>1 560 924,7</b>	<b>1 543 851,4</b>	<b>98,91</b>	<b>1 530 624,3</b>	<b>1,01</b>	<b>0,0</b>	<b>0,0</b>	<b>0,0</b>	<b>0,0</b>
<b>Neinvestiční příspěvek</b>										
PŘÍSPĚVKOVÉ ORGANIZACE	SR 2013	UR 2013	Skutečnost k 31.12.2013	% plnění UR 2013	Skutečnost k 31.12.2012	Index 2013/2012	Limit prostředků na platy	Skutečnost k 31.12.2013	% plnění	Počet zaměst. překročení + neplnění -
<b>Primátor hl. m. Prahy</b>										
Botanická zahrada hl. m. Prahy	62 385,8	72 385,8	72 385,8	100,00	80 615,9	0,90	26 760,0	26 760,0	100,0	-10,0
Zoologická zahrada hl. m. Prahy	87 227,3	102 188,7	102 188,7	100,00	103 496,5	0,99	53 552,0	53 552,0	100,0	0,0
<b>Nám. primátora hl. m. Prahy Ing. Jiří Nouza</b>										
Lesy hl. m. Prahy	5 467,0	5 467,0	5 467,0	100,00	3 258,8	1,68	xx)	xx)	xx)	xx)
<b>Mezisoučet PO</b>	<b>155 080,1</b>	<b>180 041,5</b>	<b>180 041,5</b>	<b>100,00</b>	<b>187 371,2</b>	<b>0,96</b>	<b>80 312,0</b>	<b>80 312,0</b>	<b>100,0</b>	<b>-10,0</b>
<b>Neinvestiční příspěvek</b>										
OSTATNÍ - GRANTY	SR 2013	UR 2013	Skutečnost k 31.12.2013	% plnění UR 2013	Skutečnost k 31.12.2012	Index 2013/2012	Název akce			
<b>Nám. primátora hl. m. Prahy Ing. Jiří Nouza</b>										
Odbor měst. zeleně a odpad. hospodář.	8 400,0	7 836,5	7 836,5	100,00	6 937,0	1,13				
<b>Mezisoučet ostatní</b>	<b>8 400,0</b>	<b>7 836,5</b>	<b>7 836,5</b>	<b>100,00</b>	<b>6 937,0</b>	<b>1,13</b>				

xx) odměňování podle § 109, odst. 2 zákona č. 262/2006 Sb.

v tis. Kč

	SR 2013	UR 2013	Skutečnost k 31.12.2013	% plnění UR 2013	Skutečnost k 31.12.2012	Index 2013/2012	
<b>BĚŽNÉ VÝDAJE</b> vlastní hospodaření hl. m. Prahy	1 378 175,4	1 748 802,7	1 731 729,4	99,02	1 724 932,5	1,00	
<b>BĚŽNÉ VÝDAJE - MČ</b>	911 991,8	1 027 104,1	974 876,5	94,92	946 263,1	1,03	
<b>BĚŽNÉ VÝDAJE CELKEM</b>	<b>2 290 167,2</b>	<b>2 775 906,8</b>	<b>2 706 605,9</b>	<b>97,50</b>	<b>2 671 195,6</b>	<b>1,01</b>	

## **KAPITOLA 02 – MĚSTSKÁ INFRASTRUKTURA**

### **Běžné výdaje**

Rozpočet běžných výdajů v této kapitole byl pro r. 2013 schválen ve výši 1 378 175,4 tis. Kč. V průběhu roku byl upraven na 1 748 802,7 tis. Kč. Čerpán byl částkou 1 731 729,4 tis. Kč, což představuje 99,0 % celoročních upravených výdajů. Toto procento je ovlivněno nižším čerpáním běžných výdajů OZP MHMP.

**Odboru městské zeleně a odpadového hospodářství** (do 30. 6. 2013 odbor rozvoje veřejného prostoru) byl schválený rozpočet pro tento rok ve výši 1 187 753,9 tis. Kč navýšen na základě usn. RHMP č. 267, č. 640, č. 1408 a č. 1884 o odměnu od EKO-KOM, a.s., ve výši 156 700,8 tis. Kč, kterou hl. m. Praha obdrželo na základě uzavřené smlouvy za sběr a využití obalových odpadů v rámci integrovaného systému nakládání s komunálním odpadem. Usn. RHMP č. 310 byly běžné výdaje spojené s nakládáním s komunálním odpadem navýšeny o zálohu na finanční vypořádání za r. 2012 ve výši 8 154,3 tis. Kč. Ze zdaňované činnosti hl. m. Prahy (nájem od PVS, a.s.) bylo do rozpočtu odboru převedeno 80 500 tis. Kč na zajištění správy a údržby vodních toků (usn. RHMP č. 392 a č. 1409). K dalšímu navýšení došlo o poskytnutý účelový neinvestiční transfer z Ministerstva financí na likvidaci nepoužitelných léčiv ve výši 1 583,8 tis. Kč (schváleno usn. RHMP č. 398, č. 1056, č. 1632 a č. 2384) a o převod nevyčerpaných prostředků z r. 2012 ve výši 703,3 tis. Kč (usn. RHMP č. 448). Usn. RHMP č. 2078 byl schválen převod z grantů životního prostředí do běžných výdajů na ekologickou a výchovnou osvětu ve výši 363,5 tis. Kč. Na krytí nákladů spojených s nakládáním s komunálním odpadem bylo usn. ZHMP č. 32/14 schváleno navýšení běžných výdajů o 80 750 tis. Kč (převod z kapitálových výdajů odboru 22 300 tis. Kč a z kap. 1016 – neúčelové rezervy 58 450 tis. Kč). Z účelové neinvestiční dotace MF byla odboru uvolněna na pokrytí prvotních nákladů a nezbytná opatření přijatá v rámci řešení krizové situace při povodních v červnu r. 2013 částka 8 711,4 tis. Kč a z neúčelové rezervy hl. m. Prahy ke stejnému účelu částka 1 318,5 tis. Kč (usn. RHMP č. 2259).

Z rozpočtu běžných výdajů tohoto odboru bylo převedeno dle usn. ZHMP č. 23/24 celkem 14 600 tis. Kč formou účelové neinvestiční dotace do rozpočtu MČ Praha 12 (6 000 tis. Kč), MČ Praha 16 (4 000 tis. Kč) a MČ Praha 20 (4 600 tis. Kč) na provozování sběrných dvorů. Usnesením RHMP č. 1112 byl schválen převod 490 tis. Kč do kapitálových výdajů tohoto odboru a 109 tis. Kč PO Obchodní akademii Praha 6 na splátku úroků z investic a vyúčtování nadúspor z projektu energetických úspor. Do rozpočtu MČ Praha – Ďáblice a MČ Praha – Březiněves bylo na základě usnesení ZHMP č. 31/52 převedeno 594,6 tis. Kč jakožto navýšení neinvestiční dotace z poplatku za uložení odpadu na skládku Ďáblice o inflaci r. 2012. Z finančních prostředků na přeměnu topných systémů v rámci programu Čistá energie Praha bylo převedeno Galerii hl. m. Prahy 19,6 tis. Kč (usn. RHMP č. 2456) a městským částem 50 tis. Kč (usn. ZHMP č. 33/66).

Ve sledovaném období bylo odborem čerpáno: na péči o handicapovaná zvířata 1 110,5 tis. Kč, na údržbu lesů v majetku hl. m. Prahy 24 238 tis. Kč, na opravy lesních cest, rekreačních prvků v lesích, úklid lesních ploch a údržbu obory Hvězda 29 651 tis. Kč a na úpravy drobných vodních toků 88 517,3 tis. Kč. Na ostatní činnost k ochraně ovzduší, která zahrnuje úkoly vyplývající z Územní energetické koncepce hl. m. Prahy, byly čerpány 3 322,5 tis. Kč.

Na standardní kontinuální údržbu parků celopražského významu vč. separace a odvozu odpadu z parků, na údržbu stromořadí, opravy stavebních prvků na plochách parků, údržbu asfaltových parkových cest, opěrných a ohradních zdí, drobné architektury v památkově chráněných územích vč. odstraňování havarijních stavů zahradní architektury, zejména v zahradě Kinských a v Královské oboře Stromovka, bylo čerpáno 121 250,8 tis. Kč. Na posudky k ochraně přírody



a krajiny, studie, zaměření, péči o zvláště chráněná území a přírodní parky odbor MZO uvolnil 8 608 tis. Kč. Ostatní správa v ochraně životního prostředí, tj. poradenské služby týkající se problematiky odpadového hospodářství a poskytnutí právních služeb k veřejným zakázkám, vykazuje čerpání 1 813 tis. Kč. Na ekologickou výchovu a osvětu bylo čerpáno na základě smluv a objednávek 10 590 tis. Kč. Nejvyšší čerpání vykazovalo odpadové hospodářství, a to: výdaje za sběr a svoz komunálního odpadu 457 276 tis. Kč a využívání a zneškodňování komunálního odpadu 361 551 tis. Kč. Náklady na tyto činnosti byly hrazeny dle uzavřené smlouvy Pražským službám, a.s. Dále na prevenci vzniku odpadů, tj. provozní náklady sběrných dvorů, smluvní náklady stabilního sběrného místa pro sběr bioodpadu a přistavení velkoobjemových kontejnerů pro sezónní sběr bioodpadu, bylo uvolněno 374 976,3 tis. Kč, na sběr a svoz nebezpečných odpadů 4 724 tis. Kč a na využívání a zneškodňování nebezpečných odpadů 3 231 tis. Kč. Na přeměnu topných systémů a využití obnovitelných zdrojů na území hl. m. Prahy v rámci programu Čistá energie Praha bylo ve sledovaném roce čerpáno 13 923,6 tis. Kč. Účelové prostředky ze státního rozpočtu na odstranění nepoužitých léčiv a následků červnové povodně byly vyčerpány v plné výši.

**Odboru životního prostředí** byl schválený rozpočet běžných výdajů ve výši 18 417,1 tis. Kč navýšen na základě usn. RHMP č. 448 o nevyčerpané prostředky z r. 2012 ve výši 1 000 tis. Kč, dle usn. RHMP č. 1042, č. 1174, č. 1630 a č. 2507 o účelový neinvestiční transfer z Ministerstva zemědělství na činnost lesního hospodáře ve výši 276,9 tis. Kč a usn. RHMP č. 2577 na výsadbu minimálního podílu melioračních a zpevňujících dřevin ve výši 5,5 tis. Kč.

Odborem bylo čerpáno: na ostatní správu ve vodním hospodářství, tj. na vodařské havárie 1 319,2 tis. Kč a na odběry vzorků vody a jejich rozborů 25,7 tis. Kč, na monitoring ochrany ovzduší - spolupráce s Českým hydrometeorologickým ústavem při provozování a využívání výsledků měření automatizovaných monitorovacích stanic při sledování čistoty ovzduší na území hl. m. Prahy a na zpracování studie proveditelnosti „Nízkoemisní zóny hl. m. Prahy“ 2 922,9 tis. Kč. Na vyhodnocení krajinného rázu, údržbu památných stromů, zaměření zvláště chráněných území, na zpracování variantního řešení plánu péče pro přírodní rezervaci Prokopské údolí a na bioindikační monitoring přírodní rezervace Klánovický les odbor uvolnil 1 101,3 tis. Kč. Na ostatní správu v ochraně životního prostředí, tj. zpracování znaleckých posudků k dokumentaci vlivu staveb na životní prostředí, úhradu za zveřejňování informací dle zákona č. 100/2001 Sb., o posuzování vlivů na ŽP, expertní poradenské služby v oblasti ŽP a zpracování dat a programového vybavení byly čerpány prostředky ve výši 2 276 tis. Kč.

**Odboru evidence, správy a využití majetku** byl schválený rozpočet ve výši 2 642,3 tis. Kč navýšen o 1 385,1 tis. Kč na poskytnutí daru městu Říčany na pokrytí nákladů na akci „Snížení koruny hráze na Mlýnském rybníce v Říčanech na dostatečnou přelivnou úroveň a zpevnění kritických míst kamenným záhozem“, vzniklých v souvislosti s řešením krizové situace v důsledku povodní (usn. RHMP č. 1147).

Čerpání vykazuje odbor částkou 3 791,7 tis. Kč. V plné výši byly čerpány prostředky na poskytnutí daru městu Říčany a dále byly hrazeny výdaje na likvidaci následků povodní na Císařském ostrově a na náplavce Hořejší nábřeží a výdaje na pronájem pozemku č. parcely 1720/11 v k.ú. Bubeneč.

**Odboru městského investora** byl schválený rozpočet běžných výdajů ve výši 5 882 tis. Kč navýšen o účelové prostředky ze státního rozpočtu poskytnuté MF na pokrytí prvotních nákladů a nezbytná opatření přijatá v rámci řešení krizové situace při povodni v červnu r. 2013 částka 25 175,7 tis. Kč (usn. RHMP č. 2023). Nevyčerpané prostředky z této dotace ve výši 4 592,6 tis. Kč byly převedeny do kap. 09 ke stejnému účelu (usn. RHMP č. 2582).

Čerpání ve výši 25 390,6 tis. Kč představuje 95,9 % celoročních výdajů. Jednalo se především o úhradu nájemného za dočasně zabrané plochy při výstavbě staveb technické vybavenosti. V souvislosti s investiční stavbou Protipovodňová opatření na ochranu hlavního města Prahy byly čerpány výdaje za spotřebovanou elektrickou energii a úhradu za provozování protipovodňových uzávěrů v Libeňských přístavech a Čertovce.

V rámci poskytnutých účelových prostředků z MF byly financovány zvýšené náklady na elektrickou energii a opravy zařízení poničeného povodní v červnu 2013. Jednalo se např. o opravu zkratovaného elektromotoru čerpadla v čerpací stanici Libeň, opravu mobilních protipovodňových prvků v ul. Za Elektrárnou, odstranění závad protipovodňové linie v úseku Čertovka – Karlův most nebo odstranění závad protipovodňových stěn v ul. Varhulíkové. Účelové prostředky byly čerpány ve výši upraveného rozpočtu.

Na **granty v oblasti životního prostředí** bylo v rozpočtu hl. m. Prahy pro r. 2013 vyčleněno 8 400 tis. Kč. Rozdělení grantů ve výši 8 200 tis. Kč bylo schváleno usn. RHMP č. 829. Usn. ZHMP č. 30/97 bylo 200 tis. Kč převedeno do rozpočtu městských částí na granty ŽP a usn. RHMP č. 2078 byl schválen převod částky 363,5 tis. Kč z grantů životního prostředí do běžných výdajů MZO na ekologickou a výchovnou osvětu.

Výdaje byly čerpány ve výši upraveného rozpočtu, tj. 7 836,5 tis. Kč. Z toho bylo na základě příslušných darovacích smluv přiděleno:

podnikatelským subjektům – fyzickým osobám	740,0 tis. Kč
podnikatelským subjektům – právnickým osobám	407,0 tis. Kč
obecně prospěšným společnostem	530,0 tis. Kč
občanským sdružením	5 676,5 tis. Kč
církvím a náboženským společnostem	80,0 tis. Kč
ostatním neziskovým organizacím	163,0 tis. Kč
nepodnikajícím fyzickým osobám	240,0 tis. Kč

V rozpočtu i skutečném čerpání běžných výdajů v kapitole se rovněž promítá i **finanční vypořádání se státním rozpočtem za r. 2012** ve výši 56,4 tis. Kč. Jedná se o vratku nevyčerpaných finančních prostředků z účelové dotace MF poskytnuté ZOO hl. m. Prahy na částečné pokrytí nákladů spojených se zavedením povinnosti předávání Pomocného analytického přehledu.

### **Neinvestiční příspěvek**

**Botanické zahradě hl. m. Prahy** byl zvýšen neinvestiční příspěvek o nařízený odvod z investičního fondu organizace ve výši 10 000 tis. Kč na krytí provozních nákladů (usn. RHMP č. 593 a č. 2125). Celkem byl neinvestiční příspěvek upraven na 72 385,8 tis. Kč.

Organizace obdržela dotace od Státního zemědělského intervenčního fondu ve výši 46,9 tis. Kč na vinici sv. Kláry, od MČ Praha 20 ve výši 44,1 tis. Kč na příměstský tábor a od Revolvingového fondu MŽP ve výši 88,5 tis. Kč na realizaci projektu „Trvale udržitelný turismus areálu Botanické zahrady hl. m. Prahy“.

Ve sledovaném období vykazuje organizace výnosy ve výši 15 497,3 tis. Kč, tj. 138 % z upraveného rozpočtu. Náklady byly čerpány ve výši 88 171,1 tis. Kč, tj. 105 % z předpokládaných celkových nákladů. Výsledkem hospodaření v hlavní činnosti je zhoršený výsledek hospodaření ve výši 288 tis. Kč z důvodu snížení neinvestičního příspěvku na rok 2013.

V doplňkové činnosti vykázala organizace zisk ve výši 485,9 tis. Kč, který je navržen z části na krytí zhoršeného výsledku hospodaření a zůstatek k přidělení do peněžních fondů.

Zaměstnanci jsou odměňováni dle § 109, odst. 3 d) zákona č. 262/2006 Sb. Schválený limit prostředků na platy ve výši 26 760 tis. Kč byl vyčerpán v plné výši. Fond odměn byl čerpán ve výši 414 tis. Kč v souladu s usn. RHMP č. 2125. Schválený limit počtu zaměstnanců nebyl naplněn o 10 zaměstnanců.

**Zoologické zahradě hl. m. Prahy** byl zvýšen neinvestiční příspěvek v rámci spolufinancování projektů Operačního programu Praha – Konkurenceschopnost o 63,8 tis. Kč na akci č. 27003 – Revitalizace skalního masivu (usn. RHMP č. 2407), z fondu Finančního vypořádání PO hl. m. Prahy o 950 tis. Kč na pořízení velemloků čínských (usn. RHMP č. 87) a z kap. 0461 o 1 200 tis. Kč na přepravu čtyř koní Převalského z Prahy do Gobi (usn. RHMP č. 1879). Dále byl neinvestiční příspěvek zvýšen o nařízený odvod z investičního fondu ve výši 10 000 tis. Kč na krytí provozních nákladů a o účelovou státní dotaci Ministerstva životního prostředí ČR ve výši 2 747,7 tis. Kč (usn. RHMP č. 1785). Celkem byl neinvestiční příspěvek upraven na 102 188,8 tis. Kč.

Na úhradu nákladů v rámci projektu „Záchrana ohrožených druhů mongolské fauny (koně Převalského) v chráněných územích západního Mongolska v kontextu sociálně ekonomického rozvoje“ poskytla organizaci Česká rozvojová agentura finanční prostředky ve výši 1 223 tis. Kč, na odstraňování škod po povodni 2013 poskytl organizaci příspěvek Nadační fond AVAST ve výši 100 tis. Kč a město Přelouč ve výši 1 tis. Kč. Na financování akce č. 27003 – Revitalizace skalního masivu v rámci OPPK bylo z rezervního fondu použito 174,1 tis. Kč.

Organizace vykazuje výnosy ve výši 218 838,1 tis. Kč, tj. 97 % z upraveného rozpočtu. Nejvýznamnější složkou výnosů jsou tržby ze vstupného, které dosáhly 151 376,7 tis. Kč. Náklady byly čerpány částkou 320 201,9 tis. Kč, tj. 98 % z předpokládaných celkových nákladů. Organizace ukončila své hospodaření úsporou neinvestičního příspěvku ve výši 825 tis. Kč, z toho je organizaci ponecháno do roku 2014 účelově 583 tis. Kč na úhradu faktur spojených s financováním Projektů na záchranu ohrožených druhů zvířat ve volné přírodě.

V doplňkové činnosti vykázala organizace zisk ve výši 27 706 tis. Kč, který je navržen k přidělení do peněžních fondů.

Zaměstnanci jsou odměňováni dle § 109, odst. 3 d) zákona č. 262/2006 Sb. Schválený limit prostředků na platy ve výši 53 552 tis. Kč byl vyčerpán v plné výši. Fond odměn byl čerpán ve výši 17 746 tis. Kč v souladu s usn. RHMP č. 633. Schválený limit počtu zaměstnanců byl dodržen.

Organizaci **Lesy hl. m. Prahy** v souvislosti se zabezpečením úkolů vyplývajících ze změny zřizovací listiny byl pro r. 2013 stanoven neinvestiční příspěvek ve výši 5 467 tis. Kč, který byl určen na provoz střediska ekologické výchovy (SEV) a jemu podřízený úsek Záchrané stanice pro volně žijící živočichy. Dále organizace obdržela příspěvek ze státního rozpočtu poskytnutý na základě dohody s Úřadem práce ČR o vytvoření pracovních příležitostí v rámci veřejně prospěšných prací na úhradu mezd ve výši 526,4 tis. Kč a dotaci z MČ ve výši 78,9 tis. Kč na ekologickou výchovu.

Hlavní činnost Lesů hl. m. Prahy tvoří činnost pro zřizovatele v oblasti péče o lesy, drobné vodní toky a vodní díla, údržby chráněných území, výroby, nákupu a prodeje rostlinného materiálu, výroby a instalace rekreačních a herních prvků a realizace environmentálního vzdělávání a výchovy a provoz záchrané stanice. Tržby v této činnosti organizace vykázala ve výši 170 961,2 tis. Kč. Z toho činily např. tržby z prodeje služeb 160 124 tis. Kč, z prodeje vlastních výrobků 440 tis. Kč, tržby z prodaného zboží 2 325 tis. Kč, čerpání fondu odměn 1 122,4 tis. Kč a úroky 800 tis. Kč. Náklady dosáhly výše 170 349,5 tis. Kč. Výsledkem hospodaření je zisk ve výši 611,7 tis. Kč.

Doplňková činnost organizace zahrnuje činnost pro soukromé odběratele. Mezi nejvýznamnější patří výroba a prodej rostlinného materiálu ostatním zákazníkům, nákladní doprava a práce stavebními stroji, opravy a rekonstrukce vodních děl, výroba, instalace a prodej rekreačních prvků a zahradního nábytku. Výnosy v této činnosti dosáhly 36 185,3 tis. Kč a náklady 35 849,0 tis. Kč. Výsledkem hospodaření je zisk ve výši 336,3 tis. Kč. Zaměstnanci jsou odměňováni podle § 109, odst. 2 zákona č. 262/2006 Sb.

## Kapitola 03 - Doprava

v tis. Kč

ODBORY, RO	Běžné výdaje						Plnění počtu zaměstnanců a prostředků na platy			
	SR 2013	UR 2013	Skutečnost k 31.12.2013	% plnění UR 2013	Skutečnost k 31.12.2012	Index 2013/2012	Limit prostředků na platy	Skutečnost k 31.12.2013	% plnění	Počet zaměstnanců překročení + neplnění -
<b>Nám. primátora hl. m. Prahy Ing. Jiří Nouza</b>										
Technická správa komunikací	1 892 330,0	2 511 943,6	2 447 794,9	97,45	2 255 264,3	1,09	0,0	0,0	0,0	0,0
Odb. rozvoje a financ. dopravy	168,5	1 368,5	1 008,9	73,72	274,4	3,68	0,0	0,0	0,0	0,0
Odbor městského investora	33 390,0	33 390,0	30 925,5	92,62	29 288,1	1,06	0,0	0,0	0,0	0,0
Odbor evidence, správy a využití maj.	30 000,0	0,0	0,0	0,00	0,0	0,00	0,0	0,0	0,0	0,0
DP hl. m. Prahy	0,0	0,0	0,0	0,00	105 727,0	0,00	0,0	0,0	0,0	0,0
Ostatní činnosti j.n.	0,0	0,0	1,4	0,00	9,2	0,15	0,0	0,0	0,0	0,0
Finanční vypořádání z minulých let	0,0	0,0	467,9	0,00	0,0	0,00	0,0	0,0	0,0	0,0
<b>Radní hl. m. Prahy Ing. Jiří Pařízek</b>										
PID celkem	11 516 728,3	11 925 392,8	11 924 378,8	99,99	11 625 564,4	1,03	0,0	0,0	0,0	0,0
z toho: DP hl. m. Prahy - kompenzace	10 603 276,3	10 767 175,8	10 767 175,8	100,00	10 560 489,2	1,02	0,0	0,0	0,0	0,0
<b>Mezisoučet odbory, RO</b>	<b>13 472 616,8</b>	<b>14 472 094,9</b>	<b>14 404 577,4</b>	<b>99,53</b>	<b>14 016 127,4</b>	<b>1,03</b>	<b>0,0</b>	<b>0,0</b>	<b>0,0</b>	<b>0,0</b>
<b>Neinvestiční příspěvek</b>										
<b>Plnění počtu zaměstnanců a prostředků na platy</b>										
PŘÍSPĚVKOVÉ ORGANIZACE	SR 2013	UR 2013	Skutečnost k 31.12.2013	% plnění UR 2013	Skutečnost k 31.12.2012	Index 2013/2012	Limit prostředků na platy	Skutečnost k 31.12.2013	% plnění	Počet zaměstnanců překročení + neplnění -
<b>Nám. primátora hl. m. Prahy Ing. Jiří Nouza</b>										
Technická správa komunikací	77 719,5	77 719,5	77 719,5	100,00	82 569,8	0,94	xx	xx	xx	xx
<b>Radní hl. m. Prahy Ing. Jiří Pařízek</b>										
ROPID	60 450,4	62 387,2	62 387,2	100,00	64 310,3	0,97	24 387,0	24 387,0	100,0	0,0
<b>Mezisoučet PO</b>	<b>138 169,9</b>	<b>140 106,7</b>	<b>140 106,7</b>	<b>100,00</b>	<b>146 880,1</b>	<b>0,95</b>	<b>24 387,0</b>	<b>24 387,0</b>	<b>100,0</b>	<b>0,0</b>
<b>Neinvestiční dotace</b>										
OSTATNÍ	SR 2013	UR 2013	Skutečnost k 31.12.2013	% plnění UR 2013	Skutečnost k 31.12.2012	Index 2013/2012	Limit prostředků na platy	Skutečnost k 31.12.2013	% plnění	Počet zaměstnanců překročení + neplnění -
<b>Radní hl. m. Prahy Ing. Eva Vorlíčková</b>										
FON MHMP - OPPK	0,0	743,1	682,9	91,90	501,7	1,36	0,0	0,0	0,0	0,0
DP hl. m. Prahy (projekty OPPK)	0,0	18 088,9	18 088,9	100,00	0,0	0,00	0,0	0,0	0,0	0,0
<b>Mezisoučet ostatní</b>	<b>0,0</b>	<b>18 832,0</b>	<b>18 771,8</b>	<b>99,68</b>	<b>501,7</b>	<b>0,00</b>	<b>0,0</b>	<b>0,0</b>	<b>0,0</b>	<b>0,0</b>
<b>BĚŽNÉ VÝDAJE</b>										
vlastní hospodaření hl. m. Prahy	13 610 786,7	14 631 033,6	14 563 455,9	99,54	14 163 509,2	1,03				
<b>BĚŽNÉ VÝDAJE - MČ</b>	<b>298 306,5</b>	<b>274 748,4</b>	<b>237 212,3</b>	<b>86,34</b>	<b>198 750,2</b>	<b>1,19</b>				
<b>BĚŽNÉ VÝDAJE CELKEM</b>	<b>13 909 093,2</b>	<b>14 905 782,0</b>	<b>14 800 668,2</b>	<b>99,29</b>	<b>14 362 259,4</b>	<b>1,03</b>				

xx) odměňování podle § 109, odst. 2) zákona č. 262/2006 Sb.

## **KAPITOLA 03 - DOPRAVA**

### **Běžné výdaje**

Schválený rozpočet běžných výdajů kap. 03 ve výši 13 610 786,7 tis. Kč byl v průběhu roku 2013 zvýšen na 14 631 033,6 tis. Kč. Čerpání běžných výdajů ve výši 14 563 455,9 tis. Kč představuje 99,54 % z upraveného rozpočtu.

### **RFD - TSK HMP**

Na rok 2013 byl **Technické správy komunikací hl. m. Prahy** schválen rozpočet běžných výdajů ve výši **1 892 330 tis. Kč**.

#### **Zvýšen o:**

- 100 000 tis. Kč – ze Státního fondu dopravní infrastruktury na financování oprav a údržby silnic I. tříd a komunikací, dočasně plnicích funkcí silnic pro přivádění vnější silniční dopravy na území hl. m. Prahy (usn. RHMP č. 406),
- 136 509,5 tis. Kč – od městských částí (usn. RHMP č. 319, 699, 1100, 1407, 1571, 2105, 2260, 2245, 2588, 2589, 2637),
- 600 tis. Kč – z kapitálových výdajů TSK na akce BESIP (usn. RHMP č. 382),
- 181,1 tis. Kč – z kap. 1016 na financování úprav v ul. Jugoslávských partyzánů (usn. RHMP č. 558),
- 420 tis. Kč – z kap. 1016 na financování úprav na zastávkách Mezi Hřbitovy a Nákladové nádraží Žižkov. (usn. RHMP č. 559),
- 2 400 tis. Kč – převod ze zdaňované činnosti hl. m. Prahy z tržeb vybraných v zónách placeného stání v MČ Praha1, 2, 3 a 7 na údržbu svislého značení v zónách placeného stání (usn. RHMP 898, 899, 900, 901),
- 17 738 tis. Kč – ze Státního fondu dopravní infrastruktury na odstranění škod vzniklých po povodních v červnu 2013 (usn. RHMP č. 1308),
- 3 130 tis. Kč – z kap. 1016 na zajištění spoluúčasti na odstranění škod vzniklých po povodních v červnu 2013 vyplývající ze smlouvy č. 171V/2013 (usn. RHMP č. 1308),
- 4 083 tis. Kč – ze Státního fondu dopravní infrastruktury na akci „Optimalizace projektu rekonstrukce Nuselského mostu pomocí kontinuální diagnostiky“ (usn. RHMP č. 1309),
- 39 809,8 tis. Kč – z kap. 1016 na zajištění posypového materiálu pro zimní údržbu komunikací (usn. RHMP č. 1310),
- 49 559,9 tis. Kč – z kap. 1016 na zajištění sjízdnosti a schůdnosti komunikací v rámci ZÚK (usn. RHMP č. 1508),
- 193 609 tis. Kč – na zachování standardu čištění komunikací na území hl. m. Prahy (usn. RHMP č. 1732 a ZHMP č. 32/16),
- 3 095 tis. Kč – na opravy komunikací, jejich součástí a příslušenství poškozených při dopravních nehodách, vandalismu a odcizení (usn. RHMP č. 2104),
- 4 980 tis. Kč – ze Státního fondu dopravní infrastruktury na financování oprav a údržby silnic II. a III. třídy, náležejících do vlastnictví hl. m. Prahy (usn. RHMP č. 2638),
- 80 280,8 tis. Kč – na čištění a opravy místních komunikací v důsledku povodní v květnu a červnu 2013 (usn. RHMP č. 2635, 2636),

- 217,5 tis. Kč – pojistné plnění za škody způsobené na komunikacích, jejichž údržba a opravy byly hrazeny z prostředků SFDI (usn. RHMP č. 2582, bod 25),

#### a snížen o:

- 7 000 tis. Kč – převod do kapitálových výdajů TSK hl. m. Prahy (usn. RHMP č. 1422) a
- 10 000 tis. Kč – snížení běžných výdajů v § 2212 a 2219 (usn. RHMP č. 1732).

Upravený rozpočet TSK činil k 31. 12. 2013 **2 511 943,6 tis. Kč.**

#### Přehled o čerpání běžných výdajů

v tis. Kč	SR	UR	Skutečnost	% k UR
<b>Běžné výdaje celkem</b>	<b>1 892 330,00</b>	<b>2 511 943,6</b>	<b>2 447 794,9</b>	<b>97,45</b>
z toho:				
zimní služba	389 000,0	542 168,8	542 168,7	100,00
nákup posyp. materiálů	25 000,0	64 808,7	64 808,7	100,00
sl. telekom. a radiokom.(ZS)	531,0	531,0	531,0	100,00
opravy a údržba komunikací	752 804,5	1 086 838,3	1 033 216,5	95,07
z toho: transfer z rozp. SFDI	0,0	121 614,8	115 881,5	95,29
transfery od MČ	0,0	136 509,5	89 592,7	65,63
nájemné v rámci údržby	6 852,3	3 882,1	3 882,0	100
povodně	0,0	1 297,9	1 241,80	95,68
čištění a zeleň	465 948,7	563 740,3	563 739,9	100,00
ostatní výdaje	252 193,5	248 676,5	238 206,3	95,79
z toho: správcovská odměna	128 610,0	128 610,0	128 610,0	100,00

V roce 2013 čerpala Technická správa komunikací hl. m. Prahy finanční prostředky z rozpočtu hl. m. Prahy ve výši **2 447 794,9 tis. Kč**, tj. 97,45 % z upraveného rozpočtu, na financování především zimní údržby komunikací pro zajištění jejich sjízdnosti, nákup posypového materiálu, běžných oprav a údržby komunikací a chodníků, blokového čištění komunikací a dalších činností souvisejících s majetkovou správou komunikací ve vlastnictví hl. m. Prahy.

Z rozpočtu Státního fondu dopravní infrastruktury byly hl. m. Praze v souladu s uzavřenou smlouvou č. 171/2013 poskytnuty na rok 2013 finanční prostředky na financování běžné údržby a oprav silnic odpovídajících kategorizaci I. třídy ve výši 126 801 tis. Kč, jejichž čerpání za rok 2013 činí 104 937,4 tis. Kč.

Na základě smluv o zajištění realizace a financování **neinvestičních akcí** (oprava komunikací a chodníků), uzavřených mezi hl. m. Prahou (TSK) a **městskými částmi**, byl rozpočet běžných výdajů TSK zvýšen o účelové neinvestiční transfery v celkové výši **136 509,5 tis. Kč**, z toho od MČ Praha 5 – 5 000 tis. Kč, Praha 6 – 85 009,5 tis. Kč, Praha 8 – 46 200 tis. Kč, Praha Zličín – 300 tis. Kč. Vyčerpáno bylo **89 592,7 tis. Kč**, tj. 77,2 %.

Do roku 2014 budou na dokončení prací v souladu s uzavřenými smlouvami převedeny finanční prostředky 21 575,3 tis. Kč od MČ Praha 6 a 24 599,6 tis. Kč od MČ Praha 8.

Nevyčerpaná částka v celkové výši 741,9 tis. Kč z ukončených akcí byla v rámci finančního vypořádání vrácena MČ Praha 6 (630,6 tis. Kč) a MČ Praha Zličín (111,3 tis. Kč).

V rámci **kap. 07 – Bezpečnost** byla TSK hl. m. Prahy přidělena ze státního rozpočtu z MF ČR účelová neinvestiční dotace ve výši 5 000 tis. Kč, která byla určena na financování provozu ochranného systému Strahovského automobilového tunelu (usn. RHMP č. 1046). Finanční prostředky byly vyčerpány v plné výši.

**Příjmy v hlavní činnosti**, zahrnuté do schváleného rozpočtu ve výši 5 000 tis. Kč, byly vykázány částkou 10 309,3 tis. Kč (tj. 206,2 %) – jde o příjmy ze 14 parkovišť P+R, včetně plateb parkovného z mincovních automatů DP hl. m. Prahy, a. s. Z dalších příjmů činily přijaté pojistné náhrady 4 810,6 tis. Kč a ostatní nedaňové příjmy 991,6 tis. Kč. Celkové příjmy v hlavní činnosti činily **16 111,5 tis. Kč**.

V **hospodářské činnosti HMP**, realizované Technickou správou komunikací hl. m. Prahy, byl za rok 2013 vykázán hospodářský výsledek ve výši **168 541,3 tis. Kč**, tj. 105,5 % z plánovaného výsledku.

### **ODBORY MHMP**

**Odboru rozvoje a financování dopravy MHMP** byl schválen rozpočet běžných výdajů ve výši **168,5 tis. Kč**. Dle usn. RHMP č. 898 – č. 901 byl navýšen o prostředky převedené ze zdaňované činnosti hl. m. Prahy (z tržeb vybraných v zónách placeného stání v MČ Praha 1, Praha 2, Praha 3 a Praha 7) o 500 tis. Kč a usnesením RHMP č. 1756 o 700 tis. Kč. Tyto finanční prostředky byly určeny na úhradu mimořádných nákladů souvisejících s tvorbou koncepce a provozem zón placeného stání.

Z upraveného rozpočtu **1 368,5 tis. Kč** odbor čerpal částku **1 008,9 tis. Kč** (tj. 73,72 %) především za úhradu právních a poradenských služeb v souvislosti s přípravou nové koncepce zón placeného stání na území hl. m. Prahy. Jednalo se dále o zpracování koncepce odstraňování bariér ve veřejné dopravě. Další výdaje byly určeny na externí poradenství při řízení změn v rámci OP Doprava v programovacím období 2007-2012 prioritní osy 5 a zpracování monitorovacích zpráv OPPK.

**Odboru městského investora MHMP** byly ve schváleném rozpočtu na rok 2013 přiděleny finanční prostředky ve výši **33 390 tis. Kč**.

Za rok 2013 vyčerpал odbor částku **30 925,5 tis. Kč**, tj. 92,62 %, z toho:

- 2,2 tis. Kč pol. 5141 – platby peněžním ústavům,
- 1 074,5 tis. Kč pol. 5154 – za spotřebu elektrické energie k zajištění provozu výtahu u lávky pro pěší v rámci 2. st. Strahovského tunelu, za veřejné osvětlení u předaných pozemků na stavbě Vysočanská radiála,
- 17 301,3 tis. Kč pol. 5165 – za úhradu nájemného za dočasně zabrané plochy při výstavbě MO Myslbekova – Prašný most a MO Špejchar-Pelc/Tyrolka,
- 5 796,1 tis. Kč pol. 5166 – za právní poradenství týkající se MO Blanka,
- 321,7 tis. Kč pol. 5169 – za služby související se zajištěním věcných podmínek pro činnost a organizaci monitoringu části B 2. stavby Strahovského tunelu,
- 6 369,7 tis. Kč pol. 5171 – za zimní údržbu na provizorní komunikaci uvedené do dočasného provozu v souvislosti s realizací výstavby 2. st. Strahovského tunelu, na komunikacích Vysočanská radiála, MÚK Liberecká, Veselská a Podjezd Chlumecká, dále výdaje na údržbu tramvajových tratí na stavbách MO Špejchar-Pelc/Tyrolka a MO Prašný most-Špejchar v rámci výstavby MO Blanka,
- 60 tis. Kč pol. 5192 – za úhradu nákladů správního řízení ÚOHS za zrušenou veřejnou zakázku na inženýrskou činnost u stavby Komunikační propojení Prahy 12 s Pražským okruhem a náhrada škody majiteli bytu, kterému v důsledku otřesů při provádění razicích prací na MO Blanka popraskala keramická dlažba.



**Odboru evidence, správy a využití majetku MHMP** byl na rok 2013 schválen rozpočet běžných výdajů ve výši **30 000 tis. Kč** na realizaci protihlukových opatření. Ve sledovaném období nebylo vykázáno žádné čerpání. Na základě usnesení ZHMP č. 33/1 byl schválen převod těchto finančních prostředků do rozpočtu roku 2014.

**Odbor evropských fondů MHMP** - upravený rozpočet ve výši **18 832 tis. Kč** byl čerpán částkou **18 771,8 tis. Kč**, z toho 682,9 tis. Kč akce č. 21001 – OPKK – rekonstrukce cyklostezky Chuchle, 1 258,1 tis. Kč akce č. 28001 RTT Podolské nábřeží (DP hl. m. Prahy, a.s.), 14 365,9 tis. Kč akce č. 26005 – OPKK – Vybudování TT Podbaba (DP hl. m. Prahy, a.s.). Jednalo se o prostředky, které příjemce podpory z OPPK převedl na účet hl. m. Prahy na základě porušení rozpočtové kázně a následně byly poukázány Ministerstvu dopravy a Ministerstvu financí. Dále šlo o čerpání 2 464,9 tis. u Kč akce 22005 – OPPK – RTT Myslíkova (DP hl. m. Prahy, a.s.). Příjemce podpory na základě rozhodnutí o porušení rozpočtové kázně převedl na účet hl. m. Prahy částku 25 874 801,00 Kč a po odvolání mu byla částka odvodu snížena na 23 409 851,00 Kč. Rozdílná částka zůstala v rozpočtu hl. m. Prahy a následně byla zaslána zpět příjemci.

Do **běžných výdajů kap. 0329** je ve skutečnosti zahrnuta částka **467,9 tis. Kč** v rámci finančního vypořádání z minulých let.

Na běžné výdaje pro **Pražskou integrovanou dopravu (PID)** na rok 2013 byl schválen rozpočet ve výši **11 516 728,3 tis. Kč**, z toho na dotace dopravcům PID - BUS 413 312,5 tis. Kč, výdaje ŽD 483 843,9 tis. Kč, na přívozy 16 295,6 tis. Kč a kompenzace pro DP hl. m. Prahy, a. s., ve výši 10 603 276,3 tis. Kč za zajištění veřejných služeb v přepravě cestujících.

Na základě rozpočtových opatření schválených usneseními RHMP byl rozpočet pro PID **zvýšen o:**

- 1 753,4 tis. Kč – nedočerpané prostředky z roku 2012 na dofinancování PID-BUS a PID Přívozy za rok 2012 (usn. RHMP č. 381),
- 3 072 tis. Kč – od EUROPARK SHOPPING CENTER, s.r.o., v souladu s uzavřenou smlouvou na financování autobusové linky č. 263 do OC Štěrboholy (usn. RHMP č. 703, č. 1265, č. 1948 a č. 2558),
- 2 830,7 tis. Kč – od společnosti DTZ Czech Republic, a.s., v souladu s uzavřenou smlouvou na posílení provozu autobusové linky č. 206 do OC Šestka (usn. RHMP č. 703, č. 1265, č. 1948 a č. 2558),
- 205 601,0 tis. Kč – účelový transfer z Ministerstva dopravy určený na úhradu prokazatelné ztráty ze závazku veřejné služby v železniční osobní dopravě v roce 2013 (usn. RHMP č. 1052),
- 750,3 tis. Kč – od společnosti DHL v souladu s uzavřenou smlouvou na posílení provozu autobusové linky č. 354 (trasa Černý Most – Jirny, DHL) na 2.-4. čtvrtletí 2013 (usn. RHMP č. 1265, č. 1948 a č. 2558) a linky č. 428 (trasa Jesenice – Mukařov) na 3.-4. čtvrtletí 2013 (usn. RHMP č. 1948 a č. 2558),
- 35 435,8 tis. Kč – na dofinancování dopravní obslužnosti ve veřejné přepravě osob na území HMP za 1. čtvrtletí 2013 (usn. RHMP č. 1305),
- 593,0 tis. Kč – z MČ Praha 5 na zajištění dopravní obslužnosti Žvahova autobusovou linkou č. 128 v roce 2013 (usn. RHMP č. 1306),
- 4 011,2 tis. Kč – na financování provozu železniční linky S34 Praha Masarykovo nádraží – Praha Čakovice v období 1.10.-31. 12.2013 (usn. RHMP č. 1702),

- 22 312,7 tis. Kč – finanční prostředky určené na úhradu zvýšených nákladů na dopravní obslužnost ve veřejné přepravě osob v období povodně v červnu 2013 (usn. RHMP č. 1888),
- 45 190,8 tis. Kč – finanční prostředky určené na úhradu zvýšených nákladů na dopravní obslužnost ve veřejné přepravě osob na území HMP za 2. čtvrtletí 2013 (usn. RHMP č. 1889),
- 48 135,6 tis. Kč – finanční prostředky určené na úhradu zvýšených nákladů na dopravní obslužnost ve veřejné přepravě osob na území HMP za 3. čtvrtletí 2013 (usn. RHMP č. 2465),
- 39 978 tis. Kč – kompenzace DP HMP určená na úhradu náhradní dopravy v souvislosti s investiční činností na území hl. m. Prahy ve 3. čtvrtletí 2013 (usn. RHMP č. 2559),

#### **a snížen o:**

- 1 000 tis. Kč – v § 2232, pol. 5213 za současného zvýšení v § 2221, pol. 5213 (dotace podnikatelským subjektům PID-BUS) (usn. RHMP 2465).

Z upraveného rozpočtu běžných výdajů PID, který k 31. 12. 2013 činil **11 925 392,8 tis. Kč**, byly vyčerpány finanční prostředky ve výši **11 924 378 783,90 Kč** (tj. 99,99 % z UR).

Na zvláštní účet pro PID byly zaslány finanční prostředky ve výši 11 925 392 676,28 Kč, ze kterých byly vyplaceny zálohy pro dopravce PID v celkové výši 11 924 378 783,90 Kč, z toho pro BUS 433 386 815,69 Kč, pro ŽD 503 091 608,00 Kč, dotace pro ČD, a.s., ze státního rozpočtu 205 601 000 Kč, přívozy 15 123 563,51 Kč a kompenzace pro DP hl. m. Prahy, a.s., 10 767 175 796,70 Kč. Nedočerpání zasláných prostředků bylo vykázáno u PID-BUS ve výši 62 885,09 Kč, PID-ŽD o 200 637,00 tis. Kč a PID-Přívozy o 750 370,29 tis. Kč.

### Komentář k čerpání rozpočtu PID za rok 2013

Návrh ekonomického zajištění Pražské integrované dopravy na území HMP pro rok 2013 vycházel z očekávané skutečnosti rozpočtového krytí pro rok 2012 a ze skutečnosti, že v roce 2012 byla v září realizována reorganizace hromadné přepravy osob na území HMP s cílem zajistit dopravně ekonomickou optimalizaci provozu PID a návazných oblastí, která byla průběžně v roce 2013 vyhodnocována a v nutných případech korigována zejména se zaměřením na kapacitu linek, kterou je nezbytné průběžně řešit.

V této souvislosti došlo i k rozsáhlejším změnám v zajištění dopravní obslužnosti města objednávané nejen u majoritního městského dopravce, ale i u ostatních dopravců. Navržená dopravní opatření reflektovala dosažené úspory a v nutných případech se zaměřovala zejména na změnu přepravní kapacity linek. Pro efektivní vynakládání finančních prostředků byla případná kapacitní posílení realizována zvýšením podílu kloubových autobusů bez výrazné nutnosti zvyšovat počty spojů a tím ujetých kilometrů a také snížením výkonů na méně vytížených linkách a jejich převedením na linky s vyšší poptávkou. Rovněž pokračovalo zvyšování podílu nízkokapacitních midibusů na linkách s nižší poptávkou. Meziroční nárůst výkonů příměstské dopravy není zásadní, neboť se jedná o pouze o prolongaci, případně o vynucené úpravy dopravních opatření, která byla realizována v průběhu roku, a dále o sezónní posílení, které slouží zejména pro Pražany k uspokojení rekreačních potřeb v přilehlém středočeském regionu.

V roce 2013 se projevilo také snížení čistých výnosů z jízdného z důvodu zvýšení DPH ze 14 % na 15 %, které nebylo kompenzováno meziročním nárůstem tržeb z důvodu demografického rozvoje města a hybnosti pracovních sil, ale ani navýšením kompenzace. Na snížení výnosů mělo kromě toho vliv rozšíření slev pro děti a seniory. Tržby z jízdného činily pro území Prahy 3 963 190 tis. Kč. V nákladové oblasti výrazněji než v minulých letech vzrostla inflace (meziročně 3,3 %). Dopravcům z důvodu úsporných opatření v rozpočtu HMP na rok 2012 nebyla navýšena cena ani v roce 2012, a proto nebylo možné v roce 2013 na inflaci nereagovat. Ve schváleném rozpočtu byl pokryt inflační nárůst pouze ve výši 1,75 %, který byl však v průběhu roku dofinancován (pouze za rok 2013).

V oblasti železniční dopravy došlo od 1. 7. 2013 ke zvýšení poplatku za dopravní cestu (prohlášení o dráze 2012/2013). Příspěvek státu na financování veřejné osobní drážní dopravy na základě memoranda o zajištění stabilního financování dopravní obslužnosti veřejnou regionální železniční osobní dopravou, uzavřeného mezi Českou republikou, kraji a za účasti Asociace krajů České republiky, činil 205 601 tis. Kč a spolufinancování by mělo probíhat podle pravidel stanovených v tomto memorandu až do roku 2018.

V průběhu projednávání rozpočtu na rok 2013 byly schválené finanční prostředky na zajištění dopravní obslužnosti oproti požadovaným výrazně zkráceny a znamenaly další omezení zajišťovaných výkonů. Takovéto omezení však dopravní potřeby města nedokázaly vstřebat, a proto se jako největší problém k uzavření dodatku smlouvy s Dopravním podnikem hl. m. Prahy, a.s., o veřejných službách ukázalo definování objednávky na schválené finanční prostředky, které umožňovaly objednat dopravní výkony pouze v objemu 160 320 vozkm.

### **Dopravní podnik hl. m. Prahy, a.s. (DP) - plnění smlouvy o veřejných službách s hl. m. Prahou**

V návrhu rozpočtu 2013 činila na základě záměru objednávky 166 593 tis. vozkm původně požadovaná výše kompenzace 14 289 512,3 tis. Kč včetně částky 2 957 200 tis. Kč pro krytí vlastních zdrojů investic určených zejména na obnovu vozového parku tramvají. Na základě záměru objednávky dopravních výkonů pro rok 2013 byl předpoklad nákladů zpracován DP v souladu s ostatními ustanoveními smlouvy mezi DP a HMP v předepsaném členění na kompenzaci obsahující míru návratnosti kapitálu jako navýšení vlastních zdrojů na obnovu vozových parků a investiční dotaci do spravované infrastruktury. V průběhu projednávání rozpočtu na rok 2013 byla nakonec schválena částka ve výši 10 603 276,3 tis. Kč, která však byla problematická k zajištění potřebné objednávky dopravní obslužnosti.

Při projednávání dodatku č. 6, který definoval objednávku dopravních výkonů na rok 2013, bylo přijato usnesení (663 ze dne 30. 4. 2013) předkládat Radě HMP čtvrtletní zprávy o plnění smluvních vztahů a zajištění dopravní obslužnosti území HMP. Již v důvodové zprávě k tomuto usnesení bylo upozorněno, že i přes vnitřní úspory prováděné DP a přes další významné snížení dopravních výkonů z původně uvažovaných 166 593 tis. km na 160 320 tis. km nelze vzhledem k neuhrazení všech ekonomicky oprávněných nákladů dopravců v plné výši a dále k existujícím rizikům vývoje plnění smluvního vztahu vyloučit potřebu dofinancování kompenzace, popřípadě rozšíření objednávky, obdobně jako tomu bylo v roce 2012. Z důvodu nepokrytí všech ekonomicky oprávněných nákladů, nejistoty ve vývoji výluk, rizika ve vývoji tržeb a možné vyvolané potřeby dodatečných úprav jen dopravních opatření zejména v případě nárůstu poptávky může být provozní ztráta vyšší – až cca 150 mil Kč.

Dodatek č. 6 ke Smlouvě o veřejných službách ve veřejné drážní a městské autobusové dopravě v systému Pražské integrované dopravy na rok 2010 až 2019 ze dne 21. 12. 2009

(dále jen „smlouva“), uzavřený dne 27. 5. 2013, obsahoval plán dopravních výkonů městských linek PID provozovaných DP na území hl. m. Prahy na rok 2013 v rozdělení na jednotlivé subsystémy MHD. Základní roční plán činil 160 320 vozkm (z toho metro – 51 799 tis. vozkm, tramvaje – 51 022 tis. vozkm a městské autobusové linky provozované DP – 57 499 tis. vozkm).

Vzhledem k tomu, že oproti roku 2012 objednávka roku 2013 znamenala výrazné snížení nabízené kapacity, bylo na základě usnesení RHMP č. 663 ze dne 30. 4. 2013 zapracováno do smlouvy pravidelné čtvrtletní vyhodnocování a dofinancování výkonů, které jsou nezbytné pro zajištění stabilizované dopravní obslužnosti města. Současně bylo také hodnoceno naplňování tržeb z jízdného ve vazbě na dělbu přepravní práce.

Plnění dopravních výkonů – Dopravní podnik hl. m. Prahy, a.s.

### **Metro**

Dopravní výkony metra byly v porovnání se smlouvou splněny ve vozových km na 102,29 % (plán 51 799 tis. vozkm; plnění celkem **52 985 tis. vozkm**). K tomuto překročení došlo vlivem nízkého plánu dopravních výkonů na rok 2013, který byl stanoven na základě disponibilních prostředků schváleného rozpočtu na rok 2013. Dopravní opatření, která měla zajistit snížení dopravních výkonů, byla realizována postupně průběžným vyhodnocování dopadů. Na linkách B a C byl již od začátku června nasazen poloprázdninový provoz, který byl nasazen i v září a říjnu a od listopadu po podzimních prázdninách byla zavedena trvalá dopravní opatření, která reflektují potřeby města ve vazbě na jeho finanční možnosti. Na konci roku v období prázdnin byla provedena další dočasná dopravní opatření k maximalizaci úspor. Kromě toho počátkem června 2013 byl také výrazně omezen provoz metra při povodni.

Zajištěné výkony metra byly průběžně vyhodnocovány a dofinancovány po jednotlivých čtvrtletích částkou **46 879 tis. Kč**.

### *Plnění objednávky dopravních výkonů DP Metro*

DP M	rok 2013		
	plán 2013	skutečnost 2013	rozdíl
	výkony tis. vozkm	výkony tis. vozkm	2013-2012
<b>1. čtvrtletí 2013</b>	13 373	13 599	226
<b>2. čtvrtletí 2013</b>	13 363	13 704	341
<b>3. čtvrtletí 2013</b>	11 826	12 561	735
<b>4. čtvrtletí 2013</b>	13 237	13 121	-116
<b>Celkem</b>	<b>51 799</b>	<b>52 985</b>	<b>1 186</b>

### **Tramvaje**

Dopravní výkony tramvajové dopravy včetně výkonů lanové dráhy na Petřín byly v porovnání se smlouvou splněny v přepočtených vozových km na 99,95 % (plán 51 022 tis. vozkm; plnění celkem **50 999 tis. vozkm**). S ohledem na předpokládanou nižší poptávku (zkouškové období měsíce ledna a poloviny února, zimní dovolené) byl omezen provoz tramvají v sedle pracovního dne a trvale u vybraných linek v neděli večer. Také v červnu byl mírně omezen provoz z důvodu poklesu frekvence cestujících (zkouškové období vysokých škol, dovolené). Byly nasazeny poloprázdninové jízdní řády, tj. byl omezen provoz na všech linkách tramvají ve špičkách pracovního dne. Mírný vliv na vyšší plnění dopravních výkonů mělo posílení tramvajové dopravy při povodni počátkem června 2013. Následně od 28. 6. 2013 bylo

v trvalém stavu upraveno linkové vedení tramvají a také o prázdninách byl výrazněji omezen provoz tramvají. I přes tato nejruznější omezení docházelo vzhledem k výraznému snížení plánu na rok 2013 v průběhu roku k dílčímu překračování dopravních výkonů v jednotlivých čtvrtletích roku. Teprve ve 4. čtvrtletí 2013 došlo, zejména z důvodu výlukové činnosti a díky úsporným dopravním opatřením, k úsporám v provozu a podařilo se objednávkou na rok 2013 v tramvajové dopravě včetně lanové dráhy nepřekročit.

Zajištěné výkony tramvají byly průběžně vyhodnocovány po jednotlivých čtvrtletích a celková úspora kompenzace ve výši **880 tis. Kč** byla započtena proti dofinancování výkonů ostatních trakcí.

#### *Plnění objednávky dopravních výkonů DP Tramvaje*

DP T	rok 2013		
	plán 2013	skutečnost 2013	rozdíl
	výkony tis. vozkm	výkony tis. vozkm	2013-2012
<b>1. čtvrtletí 2013</b>	13 335	13 168	-167
<b>2. čtvrtletí 2013</b>	12 924	13 304	380
<b>3. čtvrtletí 2013</b>	11 595	11 826	231
<b>4. čtvrtletí 2013</b>	13 168	12 701	-467
<b>Celkem</b>	<b>51 022</b>	<b>50 999</b>	<b>-23</b>

#### *Autobusy DP – MHD*

Dopravní výkony pravidelných městských autobusových linek (pásmo P) včetně zvláštní linkové dopravy byly v porovnání se smlouvou splněny ve vozových km na 102,32 % (plán 57 499 tis. vozkm; plnění celkem **59 812 tis. vozkm**). K tomuto překročení došlo i přesto, že od začátku roku až do poloviny února a v období před a po prázdninách došlo dočasně na vybraných linkách k omezenému provozu na většině linek autobusů ve špičkách pracovního dne. Samozřejmě byl zaveden také letní a vánoční prázdninový provoz a úsporná opatření byla zaměřena také na víkendy. Vliv na vyšší plnění dopravních výkonů mělo kromě zajištění nezbytně potřebné kapacity autobusových linek také posílení autobusové dopravy při povodni počátkem června 2013, která nahrazovala zejména výpadky za zavřené úseky metra.

Zajišťování náhradní autobusové dopravy při opravách a rekonstrukcích tramvajových tratí a tratí metra bylo zajištěno výhradně DP. Plán byl stanoven na základě skutečnosti 2012 a podle předloženého plánu výluk na rok 2013. V porovnání s tímto obdobím byly požadavky na celkovou náhradní autobusovou dopravu v tomto období ve vozových km a v ujetých místových km výrazně vyšší, a to především ve 3. čtvrtletí 2013, a proto byly také předmětem mimořádného projednání a dofinancování v průběžném vyhodnocení 3. čtvrtletí roku 2013.

Zajištěné výkony autobusových linek byly průběžně vyhodnocovány a dofinancovány po jednotlivých čtvrtletích (včetně nákladů na náhradní dopravu v době povodní a náhradní dopravy) částkou **103 701 tis. Kč**.

#### *Plnění objednávky dopravních výkonů DP Autobusy*

DP A	rok 2013		
	plán 2013	skutečnost 2013	rozdíl
	výkony tis. vozkm	výkony tis. vozkm	2013-2012
<b>1. čtvrtletí 2013</b>	14 482	14 820	338
<b>2. čtvrtletí 2013</b>	15 085	15 116	31

<b>3. čtvrtletí 2013</b>	13 830	14 766	936
<b>4. čtvrtletí 2013</b>	14 103	15 111	1 008
<b>Celkem</b>	<b>57 500</b>	<b>59 813</b>	<b>2 313</b>

V červnu 2013 došlo k nepředvídatelné živelní události. V souvislosti s červnovou povodní bylo nutné kromě zajištění zabraňovacích prací, stavbě hradítek a dalších zachraňovacích nákladů zajistit také přijatelným způsobem náhradní dopravní obslužnost v oblastech, kde bylo preventivně uzavřeno metro nebo došlo k zatopení či poškození komunikací a bylo třeba zajistit alespoň minimální dopravní obslužnost. Náklady na zachraňovací práce a náhradní dopravu činily 16 928 tis. Kč (z toho **5 545,5 tis. Kč** byly náklady na náhradní dopravu). Tyto náklady zahrnovaly i zachraňovací náklady (mzdy a odvody z mezd, náklady na tisk apod.). Spolu s odhadem nahlášených škod na majetku DP přesáhly částku 35 mil. Kč. Tyto náklady však budou řešeny prostřednictvím pojišťovny, s výjimkou nákladů na náhradní dopravu, které pojišťovna nepovažuje za zachraňovací náklady a byly vyloučeny z pojistného plnění. Po projednání v orgánech města byla náhradní doprava včetně ztráty na tržbách ve výši **12 699,6 tis. Kč** dopravci uhrazena (usnesení RHMP č. 1888 z 15.10.2013) a zapracována do dodatku č. 7 smlouvy o veřejných službách.

#### **Dopravní podnik hl. m. Prahy, a.s. – přehled dopravních opatření z povodní v červnu 2013**

<b>Přehled dopravních opatření - povodně 2013 (jen DP)</b>	<b>Počet vozkm</b>	<b>Náklady v Kč</b>
úspora dopravních výkonů Metro*	-232 100	-1 218 525
nárůst mzdových nákladů pracovníků provozu metra (přesčasy)*		209 185
nárůst dopravních výkonů Tramvaje	15 333	581 266
nárůst dopravních výkonů Autobusy	114 503	4 964 240
režijní náklady DP - operativní zajištění dopravních opatření		1 009 340
<b>Celkem k vyúčtování</b>		<b>5 545 506</b>

\*Úspora dopravních výkonů za metro je vyčíslena za cenu trakční energie. U ostatních položek k úspoře nedošlo, metro nebylo zcela uzavřeno, jezdilo omezeně, strojevedoucí čerpali dovolenou nebo se podíleli na dopravních opatřeních zajišťujících částečný provoz metra.

#### **Náhradní doprava**

V předchozích letech byla vždy objednávka dopravních výkonů a úhrada kompenzace nastavena ve smlouvě tak, že zahrnovala i rezervu na objížďky obvyklém v rozsahu 400 tis. vozkm. S ohledem na vypjatou rozpočtovou situaci při schvalování rozpočtu na rok 2013 nestačily schválené finanční prostředky ani na pokrytí prosté objednávky, a proto nebyla již v této objednávce započtena ani minimální rezerva na zajištění náhradní dopravy v systému PID na území HMP.

První, nikoli nepodstatná, část náhradní dopravy se projevila v období červnových povodní a byla ve výši 5 546 tis. Kč vyúčtována a uhrazena dopravci DP na základě usnesení RHMP č. 1888 ze dne 15. 10. 2013.

V průběhu 3. čtvrtletí, v němž probíhaly hlavní prázdniny, se rozběhla na území města investiční činnost v nejširším možném měřítku a z ní vyplynuly významné objemy náhradní dopravy, které byly výrazně vyšší než v předchozích letech.

Ekonomicky a dopravně nejnáročnější výluky jsou popsány v následujících odstavcích.

### ***Výluky v oblasti Prahy 6***

Nejvýznamnější oblastí s dlouhodobou náhradní dopravou je Praha 6, kde probíhá výstavba metra V.A a tunelového komplexu Blanka. Současně byly prováděny rekonstrukce tramvajových tratí a vozovek. Tyto výluky generovaly rozsáhlý objem náhradní dopravy (metro, X20, X26, X51) a dotkly se velkého počtu autobusových linek, které měly nejen prodloužené objížděné trasy, ale i vlivem kongescí zpomalené oběhové rychlosti, a tak se zvýšily náklady na celkový provoz vyvolaný těmito investičními činnostmi. V oblasti vznikaly kongesce, které negativně ovlivňovaly nákladovou položku ve vazbě na spotřebu pohonných hmot a také mzdových nákladů.

Vzhledem k rozsáhlým omezením v tramvajové dopravě bylo nutné posílit oproti plánovanému prázdninovému provozu metro, které jako jediné zajišťovalo spojení Dejvic s centrem města. Proto byly v provozu metra zavedeny v úseku Dejvická - Náměstí Míru vložené spoje, které zajišťovaly náhradní dopravu v době tramvajové výluky v Dejvicích. Nárůst dopravních výkonů představoval po dobu 44 dnů **175 tis. vozkm**. Variabilní náklady pro metro za toto období činily celkem **6 992,5 tis. Kč**.

Za vyloučené tramvajové úseky byla zavedena náhradní autobusová doprava X20, X26, X51 v objemu **266,6 tis. vozkm**. V tramvajové dopravě došlo v rámci výlukové činnosti k realizaci takových dopravních opatření, která umožnila snížit výkony tramvajové dopravy o cca **103,6 tis. vozkm** (3 893,2 tis. Kč) a kompenzovat tak nárůsty nákladů náhradní autobusové dopravy. Bez těchto opatření by nároky na zajištění náhradní dopravy byly o tuto částku vyšší. Bohužel vyšší úsporu v tramvajové dopravě znehodnotila uzavírka vozovny Vokovice (2 460 tis. Kč, tj. 65,5 tis. vozkm), jejímž vlivem došlo k nárůstu manipulačních kilometrů. Náklady náhradní dopravy v oblasti Prahy 6 činily po započtení úspor **12 961 tis. Kč**.

### ***Výluky v oblasti Prahy 10***

Významnou výlukou, která vyvolala velký objem náhradní autobusové dopravy, je také výluka tramvajové trati v úseku Náměstí Míru - Vršovické náměstí. Byla zavedena náhradní autobusová doprava X22, která musela zabezpečit dopravní obslužnost za vysoce kapacitní tramvajovou linku 22. Výkony náhradní dopravy během této výluky činily **275,5 tis. vozkm**. Vzhledem k tomu, že se nejednalo o koncový úsek tramvajové sítě a linkou 22 bylo nutno i nadále zajistit dopravní obslužnost Vršovic a Strašnic, nebylo možné v tramvajové dopravě realizovat žádné úspory, neboť linka 22 byla vedena pouze po odklonové trase. Náklady náhradní dopravy činily **13 383,6 tis. Kč**.

### ***Výluky v oblasti Prahy 9***

V září byla zahájena rekonstrukce tramvajové trati v ulici Poděbradská, která znamenala zavedení náhradní autobusové dopravy X25 v objemu **48 tis. vozkm**. V tramvajové dopravě došlo ke zkrácení linek zajišťujících dopravní obsluhu této trati o **25,3 tis. vozkm** (950,8 tis. Kč). Náklady náhradní dopravy činily po započtení úspor **2 330,1 tis. Kč**.

### ***Garáže Kačerov***

Zavření standardního příjezdu do garáže Kačerov z důvodu výstavby přemostění přes Jižní spojkou generovalo nárůst výjezdových a zátahových km v objemu **70,7 tis. vozkm**, které se

promítají do nákladů dopravce. V tomto případě se jednalo o absolutní nárůst výkonů dopravce. Náklady náhradní dopravy činily **3 432,1 tis. Kč**.

Zbývající výkony v rozsahu cca **18,1 tis. vozkm** jsou vyúčtovávány jako krátkodobé výluky: např. výluka metra trasy C v úseku Budějovická - Háje z důvodu výměny výhybek ve stanici Kačerov, kdy byla zavedena linka XC (861) v úseku Budějovická - Háje. Souhrnné náklady na tyto výkony náhradní dopravy činily **878,7 tis. Kč**.

Náhradní autobusová doprava na území hl. m. Prahy zajišťovaná DP činila za vyhodnocované období **679 tis. vozkm**, na něž bylo vynaloženo po započtení úspor v tramvajové dopravě **32 985,5 tis. Kč**. Zvýšené výkony náhradní autobusové dopravy byly způsobeny především výlukami v oblasti Prahy 6, Prahy 10, Prahy 9 a Prahy 4.

Celkem byla dopravci uhrazena na základě vyhodnocení reálného průběhu náhradní dopravy spojené s objížděkami vzniklými z titulu investiční činnosti na území HMP částka **39 978 tis. Kč**. Náhradní doprava v tomto nadstandardním rozsahu (metro - 175 tis. vozkm, tramvaje – 15 tis. vozkm a autobusy po odečtení úspor v tramvajové dopravě - 679 tis. vozkm) se nepromítne do objednávky roku 2014. Zvýšení kompenzace pro dopravce bylo projednáno v orgánech města a schváleno usnesením RHMP č. 2559 ze dne 17. 12. 2013. Zvýšení kompenzace bylo spolu s vyhodnocením 3. čtvrtletí 2013 zapracováno do dodatku č. 8 smlouvy o veřejných službách.

### **Vyhodnocení rizik, neuhrazené odpisy**

Vzhledem k tomu, že předběžný odhad kompenzace není rozpracován do jednotlivých čtvrtletí a úhrada záloh je rovnoměrná, nedají se uplatnit rizika dle smlouvy v jednotlivých kalkulačních položkách přesně pro konkrétní čtvrtletí. Záloha na kompenzaci je vyplácena po dvanáctinách, ale tržby mají roční rozložení nerovnoměrné a další vliv má také rozložení výkonů v čase, a proto se smluvně nastavená rizika (čl. V., odst. 4<sup>1</sup> Smlouvy o veřejných službách) v průběhu roku velmi problematicky vyhodnocují. Smluvní riziko tržeb bylo jako jediné průběžně zahrnuto ve vyhodnoceních 1. až 3. čtvrtletí a kompletně bylo vyhodnoceno až s vyúčtováním 4. čtvrtletí. Vyhodnocení ostatních rizik bylo standardně provedeno při ročním vyúčtování kompenzace DP za rok 2013. Proto bylo zahrnuto částečným podílem pouze riziko tržeb.

---

<sup>1</sup> Čl. V., odst. 4: „V případě, že se skutečná výše kompenzace dopravce za příslušný kalendářní rok bude lišit od předběžného odhadu kompenzace o více než 1 procento, bude výše úhrady kompenzace změněna oproti předběžnému odhadu kompenzace následujícím způsobem o vlivy změny jednotlivých nákladových položek:

- a) o vliv změny daňových předpisů;
- b) při podstatné změně ceny nafty nebo trakční energie (o více než 5 procent vůči ceně, která byla podkladem pro výpočet předběžného odhadu kompenzace kalkulované dopravcem) zvýšena o 50 procent dodatečně vzniklých nákladů nad výši předpokládaných nákladů povýšených o 5 procent; v případě poklesu nákladů snížena o 50 procent rozdílu oproti předpokládaným nákladům poníženým o 5 procent;
- c) zvýšení nákladů dopravce z důvodu nasazení nových nebo modernizovaných vozidel se souhlasem objednatele;
- d) v případě realizace investice vyžadované objednatelem o dopady na skutečnou výši kompenzaci dopravce způsobenou touto investicí;
- e) při podstatné změně tržeb od cestujících (o více než 0,5 procenta vůči tržbám, jež byly podkladem pro výpočet předběžného odhadu kompenzace) zvýšena o 50 procent výpadku tržeb z odhadované výše tržeb ponížené o 0,5 procenta, v případě vyššího příjmu snížena o 50 procent rozdílu oproti předpokládaným tržbám povýšeným o 0,5 procenta;
- f) při změně tarifu PID ze strany objednatele o vliv této změny na celkovou výši tržeb dopravce.“



Z hlediska vyhodnocení nákladových položek dle článku V., odst. 4, písm. b) smlouvy byly dále také hodnoceny sdílené rizikové náklady na naftu, které obvykle podléhají významnějším výkyvům. Sdílené riziko nákladů na naftu generuje **vrácení** kompenzace ve výši **12 784 tis. Kč**. Další plnění z titulu rizik sjednaných ve smlouvě nenastala.

Z předloženého celoročního vyúčtování dopravcem vyplývá také částka ve výši **38 587 tis. Kč** za odpisy vozů a částka **31 184 tis. Kč** za odpisy dopravní cesty, které jsou ekonomicky oprávněným nákladem a nebyly dopravci v kompenzaci uhrazeny.

Neuhrazené náklady na odpisy	Odpisy vozů	Odpisy dop. cesty	Celkem
Metro	-6 434 tis. Kč	-30 771 tis. Kč	-37 205 tis. Kč
Tramvaje	30 874 tis. Kč	62 567 tis. Kč	93 441 tis. Kč
Autobusy	14 147 tis. Kč		14 147 tis. Kč
Služby štáby *		-612 tis. Kč	-612 tis. Kč
Celkem	38 587 tis. Kč	31 184 tis. Kč	69 771 tis. Kč

\* majetek týkající se dopravní cesty, který je v evidenci úseků služeb

Celkem pak závazek HMP po vyhodnocení rizik a úhrady ekonomicky oprávněných nákladů za dosud neuhrazené odpisy vůči DP činil **56 987 tis. Kč** (56 986 996 Kč). Tato částka byla projednána v RHMP a schválena usnesením č. 242 ze dne 18. 2. 2014. Protože tento tisk řešil i pohledávku DP z roku 2012, byl ještě schválen v ZHMP usnesením č. 35/4 ze dne 27. 2. 2014.

Vyúčtování 4. čtvrtletí 2013, vyhodnocení rizik a neuhrazených odpisů bylo zahrnuto do dodatku č. 9 smlouvy o veřejných službách. Vyúčtování kompenzace ve výši **61 924 tis. Kč** (61 923 996 Kč) bude po podpisu dodatku dopravci uhrazeno. Předpokládané finanční vyrovnání bylo stanoveno do 31. 3. 2014 nebo nejpozději pět pracovních dnů po podpisu dodatku č. 9 smlouvy o veřejných službách.

#### Dopravní podnik hl. m. Prahy, a.s. – přehled dofinancování objednávky výkonů v roce 2013

	Č. usnesení R/ZHMP	Vliv objednávky	Vliv tržeb	Riziko nafta	Neuhrazené odpisy	Celkem
1. čtvrtletí 2013	<b>1305 z 30.7.2013</b>	17 556,0 tis. Kč	8 748,0 tis. Kč			26 304,0 tis. Kč
2. čtvrtletí 2013	<b>1889 z 15.10.2013</b>	28 617,0 tis. Kč	8 721,4 tis. Kč			37 338,4 tis. Kč
3. čtvrtletí 2013	<b>2465 z 10.12.2013</b>	34 232,0 tis. Kč	7 209,0 tis. Kč			41 441,0 tis. Kč
4. čtvrtletí 2013	<b>385 ze 4.3.2014</b>	23 178,0 tis. Kč	-18 241,0 tis. Kč			4 937,0 tis. Kč
<i>Celkem vyrovnání skutečnost vs. objednávka</i>		<b>103 583,0 tis. Kč</b>	<b>6 437,4 tis. Kč</b>			<b>110 020,4 tis. Kč</b>

Povodeň	<b>1888 z 15.10.2013</b>	5 545,5 tis. Kč	12 699,6 tis. Kč			18 245,1 tis. Kč
Náhradní doprava	<b>2559 ze 17.12.2013</b>	39 978,0 tis. Kč				39 978,0 tis. Kč
Príspevek MČ P5 na linku 128	<b>1036 z 30.7.2013</b>	593,0 tis. Kč				593,0 tis. Kč
Ostatní položky	<b>35/4 z 27.2.2014</b>			-12 784,0 tis. Kč	69 771,0 tis. Kč	56 987,0 tis. Kč
<i>Celkem mimoř. a ostatní</i>		<b>46 116,5 tis. Kč</b>	<b>12 699,6 tis. Kč</b>	<b>-12 784,0 tis. Kč</b>	<b>69 771,0 tis. Kč</b>	<b>115 803,1 tis. Kč</b>
Celkem dofin. kompenzace		<b>149 699,5 tis. Kč</b>	<b>19 137,0 tis. Kč</b>	<b>-12 784,0 tis. Kč</b>	<b>69 771,0 tis. Kč</b>	<b>225 823,5 tis. Kč</b>

### DP – zajištění MHD celkem

Na zajištění úhrady kompenzace byla v rozpočtu vyčleněna částka ve výši 10 603 276,3 tis. Kč. Za období 1. až 3. čtvrtletí roku 2013 vč. povodňových vícenákladů, dofinancování linky č. 128 (593 tis. Kč z rozpočtu MČ 5) a náhradní dopravy byly finanční prostředky na krytí provozní ztráty DP navýšeny na částku **10 767 175,8 tis. Kč** (10 767 175 796,70 Kč) - §2221, pol. 5213 – PID – DP. Tyto prostředky byly profinancovány do 31. 12. 2013. Čerpání provozní kompenzace bylo na 100 % a v souladu se schváleným a podepsaným platebním kalendářem, který je přílohou dodatku č. 6, č. 7 a č. 8 smlouvy o veřejných službách uzavřené mezi hl. m. Prahou a DP. Usnesením RHMP č. 385 ze 4. 3. 2014 byla dofinancována objednávka dopravních výkonů a dořešeno vyhodnocení tržbového rizika. Součet obou vyhodnocovaných položek – zvýšených variabilních nákladů na výkony a kompletní vyhodnocení rizika tržeb představuje částku **4 937 tis. Kč**. V rámci celkového vyúčtování kompenzace za rok 2013 byla dopravci usnesením ZHMP č. 35/4 ze dne 27. 2. 2014 zvýšena kompenzace o **56 987 tis. Kč** za neuhrazené odpisy a vyhodnocení rizika nafty.

Celkem pak kompenzace DP za rok 2013 dosáhla částky **10 829 099,8 tis. Kč** (10 829 099 792,70 Kč), z toho byla v roce 2013 vypořádána částka **10 767 175,8 tis. Kč** (10 767 175 796,70 Kč).

Kompenzace DP	
Schválený rozpočet	10 603 276 300,00 Kč
Upravený rozpočet	10 767 175 796,70 Kč
<b>Uhrazeno na účet dopravce k 31.12.2013</b>	<b>10 767 175 796,70 Kč</b>
Dofinancování roku 2013	61 923 996,00 Kč
<b>Kompenzace za rok 2013 celkem</b>	<b>10 829 099 792,70 Kč</b>

### Ostatní smluvní dopravci PID na území HMP

Výkony dopravců v pásmu P a v pásmu 0 na území HMP (mimo DP – zajištění MHD) činily **16 252,7 tis. linkových km**. V porovnání s rokem 2012 je meziročně nárůst výkonů o 2,39 %.

Srovnání s plánem je problematické, protože výkony příměstských linek na území Prahy musí reagovat na změny vyvolané objednávkou obcí a Středočeského kraje a také na poptávku Pražanů v letním období. Kromě toho, součástí optimalizačních dopravních opatření bylo zefektivnění výkonů městských a příměstských linek, které se ve výsledku projevují vyššími výkony právě na příměstských spojích optimalizujících tak tyto svazky ve vazbě na městské linky.

<b>Výkony dopravci PID 2013 (linkm)</b>	
1. čtvrtletí	4 049 655,66
2. čtvrtletí	4 038 578,63
3. čtvrtletí	4 100 971,08
4. čtvrtletí	4 063 514,03
<b>Celkem</b>	<b>16 252 719,40</b>

V oblasti objednávky dopravních výkonů byla provedena opatření, která vedla k omezení jejího rozsahu. Na rozdíl od DP nebylo možno realizovat redukující dopravní opatření v tak široké míře. Důvodem je jednak nezbytnost zajištění potřebné kapacity na příměstských linkách a také provázanost s objednávkou dopravní obslužnosti na území Středočeského kraje jak ze strany Středočeského kraje, tak ze strany obcí. V průběhu širší letní sezóny došlo jako každoročně k zavedení letního provozu, který na příměstských linkách znamená ve většině případů posílení provozu, zejména kvůli obyvatelům Prahy, kteří využívají příměstskou oblast k rekreačním účelům. Naproti tomu v nevytížených lokacích se provoz omezuje.

V období červnové povodně byli jako náhradní doprava samozřejmě využíváni i stávající dopravci, kteří standardně zajišťují dopravní obslužnost v závazku veřejné služby (ZVS) na území HMP. I zde vznikaly vícenáklady, rovněž vlivem operativních objížděk kvůli nesjízdným komunikacím, a to i z důvodu rozvodnění menších toků (například Rokytka). Náhradní doprava v objemu 11 208,46 km, zajištěná těmito dopravci, znamenala navýšení úhrady prokazatelné ztráty o **426,4 tis. Kč** (426 422,96 Kč).

<b>Doprovci PID</b>	<b>Výkony - území HMP</b>	<b>Náklady (průměrné náklady 38,04 Kč/km)</b>
DPP - příměstské linky	5 635,13	218 513,08
ČSAD Kladno, a.s.	4 359,00	161 239,41
OAD, s.r.o.	106,00	3 903,32
ČSAD Střední Čechy, a.s.	993,60	38 928,82
Stenbus, s.r.o.	114,73	3 838,33
<b>Celkem k vyúčtování</b>	<b>11 208,46</b>	<b>426 422,96</b>

Na zajištění dopravní obslužnosti objednané u ostatních dopravců byla vyčleněna podle schváleného rozpočtu § 2221, položka 5213 částka **413 312,5 tis. Kč**. Obdobně jako pro DP byly upraveny smlouvy o závazku veřejných služeb dopravců o ustanovení zavazující smluvní strany k pravidelnému vyhodnocování ekonomického zajištění dopravní obslužnosti průběžně po čtvrtletích. Upravený rozpočet po vyhodnocení 1. až 3. čtvrtletí a převedení příspěvků komerčních subjektů (EUROPARK, DHL, DTZ) činil **433 449,7 tis. Kč**. Poskytnuté zálohy na úhradu prokazatelné ztráty k 31. 12. 2013 činily celkem **433 386,8 tis. Kč**. Nedočerpaný zůstatek činil 62,9 tis. Kč z poskytnuté částky. Nedočerpané finanční prostředky byly využity po projednání v RHMP ke krytí vyúčtování 4. čtvrtletí roku 2013, které bude profinancováno v roce 2014. Celkem tak k financování dopravní obslužnosti

zajišťované ostatními dopravci PID na území HMP bylo potřeba **434 917,1 tis. Kč** (434 917 137,23 Kč).

### Dofinancování ostatní autobusové dopravy na území HMP v roce 2013 (z rozpočtu HMP)

PID - BUS	Č. usnesení RHMP	Vliv objednávky	Vliv tržeb	Úhrada inflačního nárůstu	Celkem
1. čtvrtletí 2013	1305 z 30.7.2013	1 604,5 tis. Kč	802,0 tis. Kč	2 425,3 tis. Kč	4 831,8 tis. Kč
2. čtvrtletí 2013	1889 z 15.10.2013	756,0 tis. Kč	377,9 tis. Kč	2 418,5 tis. Kč	3 552,4 tis. Kč
3. čtvrtletí 2013	2465 z 10.12.2013	1 209,8 tis. Kč	0,0 tis. Kč	2 288,8 tis. Kč	3 498,6 tis. Kč
4. čtvrtletí 2013	385 ze 4.3.2014	-830,4 tis. Kč	0,0 tis. Kč	2 360,7 tis. Kč	1 530,3 tis. Kč
Povodeň	1888 z 15.10.2013	426,4 tis. Kč			426,4 tis. Kč
<b>Celkem objednávka</b>		<b>3 166,3 tis. Kč</b>	<b>1 179,9 tis. Kč</b>	<b>9 493,3 tis. Kč</b>	<b>13 839,5 tis. Kč</b>
Pro zajištění autobusové dopravy bylo ve 3. čtvrtletí převedeno rozpočtovou úpravou z § 2232, pol. 5213 - přívozy PID 1000 tis. Kč do § 2221, pol. 5213 PID - BUS					-1 000,0 tis. Kč
Převodem zůstatku běžných výdajů pro PID z roku 2013 z § 2221, pol. 5213 PID - BUS 62,9 tis. Kč a z § 2232, pol. 5213 - přívozy PID 750,4 tis. Kč					-813,3 tis. Kč
Z neúčelové rezervy kap. 1016, § 6409 bylo převedeno rozpočtovými úpravami do § 2221, pol. 5213 PID - BUS na dofinancování provozu PID - BUS					<b>12 026,3 tis. Kč</b>

Všechny schválené rozpočtové úpravy byly zapracovány do příslušných dodatků smluv o závazku veřejné služby ve veřejné linkové dopravě v systému Pražské integrované dopravy na roky 2010 až 2019 uzavřených podle zákona č. 111/1994 Sb., o silniční dopravě, ve znění pozdějších předpisů. Profinancování 4. čtvrtletí roku 2013 proběhne po podpisu příslušných dodatků smluv do 30. 4. 2014.

### Železniční doprava na území HMP

Výkony železničních dopravců na území HMP činily **4 621,4 tis. vlkm**. Výkony všech železničních dopravců byly plněny v souladu se smlouvami v celkové výši 99,98 %. Nedojeté výkony byly způsobeny červnovou povodní.

Výkony 2013 - železniční dopravci					
Dopravce	1. čtvrtletí	2. čtvrtletí	3. čtvrtletí	4. čtvrtletí	Celkem
ČD, a.s.	1 129 331,40	1 139 664,00	1 163 462,40	1 140 047,60	4 572 505,40
KŽC Doprava, s.r.o.	0,00	3 960,00	5 148,00	39 801,00	48 909,00
<b>Celkem</b>	<b>1 129 331,40</b>	<b>1 143 624,00</b>	<b>1 168 610,40</b>	<b>1 179 848,60</b>	<b>4 621 414,40</b>

Na zajištění dopravní obslužnosti veřejnou drážní osobní dopravou na území HMP bylo vyčleněno z rozpočtu HMP **483 843,9 tis. Kč**. Usnesením Rady HMP č. 1052 ze dne 18. 6. 2013 byl schválen převod kompenzace pro ČD ze státního rozpočtu pro zajištění ZDO na území hl. m. Prahy ve výši **205 601 tis. Kč** (ÚZ 27355). Tyto finanční prostředky byly poskytnuty na základě Memoranda a následné žádosti hl. m. Prahy a měly by být podle přesně stanovených pravidel poskytovány až do roku 2018. Celkem tak bylo pro zajištění železniční

dopravy poskytnuto **689 444,9 tis. Kč**. Obdobně jako pro DP a ostatní dopravce byly upraveny smlouvy o závazku veřejných služeb železničních dopravců o ustanovení zavazující smluvní strany k pravidelnému vyhodnocování ekonomického zajištění dopravní obslužnosti průběžně po čtvrtletích. Vyúčtování 1. až 3. čtvrtletí roku 2013 bylo provedeno příslušnými písemnými dodatky Smlouvy o závazku veřejné služby ve veřejné dráží osobní dopravě a o úhradě prokazatelné ztráty Dopravce ze dne 2. 12. 2009 a bylo s ČD řádně vypořádáno. Průběžným vyhodnocením 1. až 3. čtvrtletí bylo řešeno dofinancování tarifní ztráty za přepravené osoby na předplatní jízdní doklady PID, které nejsou součástí dělby tržeb a ztráta za přepravené osoby je ČD hrazena jako součást prokazatelné ztráty a je každoročně verifikována kompletním přepravním průzkumem. Kromě toho dopravci ČD byla, obdobně jako autobusovým operátorům, uhrazena pouze část inflačního nárůstu nákladů. Obdobně jako předchozí čtvrtletí je vyhodnoceno také 4. čtvrtletí roku 2013, které bylo schváleno usnesením RHMP č. 385 ze dne 4. 3. 2014 a pro České dráhy představuje celkovou částku **4 300 tis. Kč**. Dodatek smlouvy byl ze strany HMP odsouhlasen, podpis se předpokládal do 31. 3. 2014 a profinancování k 10. 4. 2014.

Povodňové problémy se propsaly také do segmentu železniční dopravy na území HMP. Protože náhradní tramvajová i autobusová doprava se často pohybovala na hranici provozních limitů (počet vozidel, personál, propustnost uzlových zastávek a tramvajových křižovatek, nesjízdné úseky), byla stejně jako o povodních v roce 2002 využita k náhradní dopravě také železnice. Vlaky pomáhaly především v centrální části města (Smíchov – Hlavní nádraží – Vysočany) a také odlehčovaly jihovýchodní části Prahy (směr Strašnice – Hostivař – Uhřetěves), která byla postižena omezením provozu na metru A a C.

Vícenáklady na provoz železniční dopravy činily **1 815,3 tis. Kč** (1 815 266 Kč), z toho vlastní náklady na vlaky (664 614 Kč), vícenáklady na provozní personál (203 276 Kč), vícenáklady na opravu a náhrady odbavovacího systému - zejména zaplavené označovače v Chuchli (129 708 Kč). Vícenáklady na vlaky a personál jsou očištěny o variabilní náklady za neujeté vlaky z důvodu povodní.

Dále byla v termínu od 3. do 5. 6. 2013 provozována náhradní železniční doprava v úseku Masarykovo nádraží – Čakovice, která řešila spojení se severovýchodní oblastí města za uzavřené metro. Celkem se jednalo o 3 618 vlkm. Náklady na provoz tohoto spojení činily 817,7 tis. Kč (817 668 Kč).

#### *Železniční doprava*

<b>Přehled dopravních opatření - povodně 2013</b>	<b>Výkony - počet vozkm na území HMP</b>	<b>Náklady v Kč</b>
vícenáklady na vlaky	5 085	664 614
nárůst mzdových nákladů personálu (přesčasy)		203 276
výměna a opravy zaplavených označovačů PID a odbavovacího a informačního systému		129 708
nárůst dopravních výkonů ML Čakovice	3 618	817 668
<b>Celkem k vyúčtování</b>		<b>1 815 266</b>

V říjnu roku 2013 byl zaveden zkušební provoz linky S34, která je prenotifikována ve věstníku EU pro přímé zadání na desetiletou smlouvu a bude realizována v roce 2014. Financování provozní kompenzace bylo schváleno usnesením RHMP č. 1888 ze dne 17. 9. 2013.

## Dofinancování železniční dopravy na území HMP (z rozpočtu HMP) v roce 2013

PID - ŽD	Č. usnesení	Vliv objednávky	Vliv tržeb	Úhrada inflačního nárůstu	Celkem
1. čtvrtletí 2013	1305 z 30.7.2013		2 598,8 tis. Kč	1 701,2 tis. Kč	4 300,0 tis. Kč
2. čtvrtletí 2013	1889 z 15.10.2013		2 598,8 tis. Kč	1 701,2 tis. Kč	4 300,0 tis. Kč
3. čtvrtletí 2013	2465 z 10.12.2013		2 598,8 tis. Kč	1 701,2 tis. Kč	4 300,0 tis. Kč
4. čtvrtletí 2013	385 ze 4.3.2014		2 598,8 tis. Kč	1 701,2 tis. Kč	4 300,0 tis. Kč
Povodeň	1888 z 15.10.2013	1 815,3 tis. Kč	1 825,9 tis. Kč		3 641,2 tis. Kč
S34	1702 z 19.9.2013	4 011,2 tis. Kč			4 011,2 tis. Kč
<b>Celkem objednávka</b>		<b>5 826,4 tis. Kč</b>	<b>12 221,1 tis. Kč</b>	<b>6 804,8 tis. Kč</b>	<b>24 852,3 tis. Kč</b>
Zůstatek z S34 (již rozpočtován v § 2242, pol. 5193)					-1 104,0 tis. Kč
Převodem zůstatku běžných výdajů pro PID z roku 2013 z § 2242, pol. 5193 PID - ŽD					-200,6 tis. Kč
<b>Z neúčelové rezervy kap. 1016, § 6409 bylo převedeno rozpočtovými úpravami do § 2242, pol. 5193 PID - ŽD na dofinancování provozu PID - ŽD</b>					<b>23 547,7 tis. Kč</b>

Celkem po započtení výše uvedených rozpočtových úprav (vyhodnocení 1. až 3. čtvrtletí, povodeň a zkušební provoz S34) činily finanční prostředky na zajištění železniční dopravy **708 893,2 tis. Kč**. Čerpání rozpočtu na rok 2013 v § 2242 bylo ve výši **708 692,6 tis. Kč**, tj. 99,96 % upraveného rozpočtu, z toho kompenzace ze státního rozpočtu (ÚZ 27355) 205 601 tis. Kč.

Nedočerpání finančních prostředků určených na provoz S34 bylo generováno úpravou financování zkušební provozu linky S34 (zaveden od 1. 10. 2013) a finanční prostředky již byly částečně použity na dofinancování provozu ČD za 3. čtvrtletí (1 104 tis. Kč) a částka 200,6 tis. Kč byla použita k částečnému krytí dofinancování vyúčtování 4. čtvrtletí 2013. Celkem tak na zajištění dopravní obslužnosti HMP veřejnou osobní drážní dopravou bylo potřeba **712 992,6 tis. Kč** (712 992 608 Kč), z toho **507 391,6 tis. Kč** z rozpočtu HMP a **205 601 tis. Kč** ze státního rozpočtu.

Všechny schválené rozpočtové úpravy byly zapracovány do příslušných dodatků smluv o závazku veřejné služby ve veřejné drážní osobní dopravě a o úhradě prokazatelné ztráty dopravců. Na linku S34 byla uzavřena smlouva o závazku veřejné služby ve veřejné drážní osobní dopravě a o úhradě prokazatelné ztráty dopravce (rozšíření závazku veřejné služby na trati 070 – v úseku Praha-Masarykovo nádraží – Praha-Čakovice – linky S34 ve zkušebním provozu) na dobu určitou od 1. 1. 2013 do 28. 2. 2014. Po skončení prenotifikace ve Věstníku EU bude postupováno v souladu s platnou legislativou a s dopravcem bude uzavřena příslušná smlouva.

### Přívozy

Provoz přívozů v roce 2013 byl plně rozpočtově zajištěn již ve schváleném rozpočtu na rok 2013. Čerpání v roce 2013 činilo **15 123,6 tis. Kč** (15 123 563,51 Kč). Nižší čerpání položky zapříčinila úsporná dopravní opatření v provozu přívozů, která byla v průběhu roku 2013

realizována. Položka § 2232, pol. 5213 nebyla plně dočerpána a tyto finanční prostředky byly použity na dofinancování vyúčtování 3. a 4. čtvrtletí roku 2013. Úspora vznikla zavedením sezónního provozu na přívozu P3 a P6 v zimním období.

### Shrnutí roku 2013

Shrnutí financování roku 2013 je uvedeno pro jednotlivé §§ běžných výdajů PID v následující tabulce. Zahrnuje všechny výdaje (včetně povodňových vícenákladů) na zajištění dopravní obslužnosti v režimu závazku veřejné služby na území HMP. V posledním sloupci je zapracováno také vyúčtování 4. čtvrtletí, které bylo projednáno v únoru a březnu 2014 v orgánech města.

Rok 2013	Upravený rozpočet (Kč)	Čerpáno k 31.12.2013 (Kč)	Vrácené finanční prostředky k 31.12.2013 (Kč)	Doučtování 4. čtvrtletí 2013 (Kč)	Celkem rok 2013 (Kč) včetně vyúčtování
PID-DP HMP a.s., ÚZ 07	10 767 175 796,70	10 767 175 796,70	0,00	61 923 996,00	10 829 099 792,70
PID-BUS	433 449 700,78	433 386 815,69	62 885,09	1 530 321,54	434 917 137,23
PID-ŽD	503 292 245,00	503 091 608,00	200 637,00	4 300 000,00	507 391 608,00
ŽD ÚZ 27355	205 601 000,00	205 601 000,00	0,00		205 601 000,00
Přívozy PID	15 873 933,80	15 123 563,51	750 370,29		15 123 563,51
<b>CELKEM</b>	<b>11 925 392 676,28</b>	<b>11 924 378 783,90</b>	<b>1 013 892,38</b>	<b>67 754 317,54</b>	<b>11 992 133 101,44</b>

### Neinvestiční příspěvek

#### Technická správa komunikací hl. m. Prahy

Na rok 2013 byl organizaci schválen neinvestiční příspěvek ve výši **77 719,5 tis. Kč** a poskytnut ve 100% výši schváleného rozpočtu.

Výnosy z vlastní činnosti byly vykázány ve výši **220 176,5 tis. Kč** (93,15 % ze SR). Náklady byly čerpány částkou **232 768,3 tis. Kč** (138,79 % ze SR).

Hospodaření v hlavní činnosti za rok 2013 ukončila organizace **zhoršeným výsledkem hospodaření** ve výši **12 591,8 tis. Kč**, která je o 4 284,9 tis. Kč vyšší proti roku 2012.

Výše ztráty souvisí především s nižším schváleným neinvestičním příspěvkem (o 4 785,3 tis. Kč) a s cenovým nárůstem u spotřeby energie a paliv včetně pohonných hmot.

Výnosy z vlastní činnosti byly vykázány ve výši 142 457,4 tis. Kč, z toho odměna za správu majetku dle smlouvy činila 106 289,3 tis. Kč (100 % UR) a odměna z předpisu nájemného hospodářské činnosti hl. m. Prahy 22 957,8 tis. Kč (104,4 % UR).

Odměna za správu majetku je inkasována dle smlouvy o zajištění správy majetku uzavřené s hl. m. Prahou v měsíčních splátkách ve výši schváleného čerpání z rozpočtu města. Odměna z předpisu nájemného je účtována na základě skutečně zaúčtovaných předpisů.

Náklady byly čerpány částkou 232 768,3 tis. Kč (96,7 % UR). Z účelových prostředků schválených v celkové výši 7 110 tis. Kč byla použita částka 7 109,6 tis. Kč, a to na průzkumy pro prognózu rozvoje dopravy v Praze, na informační publikační činnost pro potřeby hl. m. Prahy, na pokračování řešení systému dopravní telematiky, na úkoly dopravní výchovy BESIP a dopravní výchovy dětí a mládeže.

Zaměstnanci jsou odměňováni podle § 109, odst. 2 zákona č. 262/2006 Sb. Počet zaměstnanců byl vykázán ve výši 302 přepočtených osob, vyplacené mzdové prostředky včetně odměn činily 111 127 tis. Kč.

V doplňkové činnosti vykázala PO TSK hl. m. Prahy zisk po zdanění ve výši **16 675,5 tis. Kč**, tj. 85,18 % ze schváleného rozpočtu. Hlavním zdrojem příjmů jsou smlouvy uzavřené s provozovateli hromadné dopravy k užívání autobusových zastávek.

### **ROPID (Regionální organizátor pražské integrované dopravy)**

Schválený neinvestiční příspěvek na rok 2013 ve výši **60 450,4 tis. Kč** byl usnesením RHMP č. 360 zvýšen o převod nedočerpaných prostředků z roku 2012 v částce 1 936,8 tis. Kč. Tyto prostředky byly určeny na dofinancování účelových prostředků na ostatní náklady PID.

Z upraveného neinvestičního příspěvku byla poskytnuta organizaci k 31. 12. 2013 částka 62 387,2 tis. Kč, tj. 100 %.

Náklady vykazuje organizace k 31. 12. 2013 ve výši 102 773,6 tis. Kč, tj. 102,67 %, a výnosy byly plněny ve výši 40 319,5 tis. Kč, tj. 101,68 %.

Na účelové prostředky na ostatní náklady PID byl schválen rozpočet ve výši 13 453,4 tis. Kč, upravený rozpočet 15 390,2 tis. Kč. Čerpání těchto účelových prostředků činilo 15 885,6 tis. Kč, rozdíl byl dofinancován z tržeb organizace.

Schválený rozpočet účelových prostředků určených na dopravu zdravotně postižených osob ve výši 23 666,3 tis. Kč byl čerpán částkou 25 137,3 tis. Kč, rozdíl ve výši 1 471 tis. Kč byl dofinancován z tržeb organizace.

Hospodaření za rok 2013 ukončila organizace úsporou neinvestičního příspěvku ve výši **126,7 tis. Kč**.

Usnesením RHMP č. 381 bylo schváleno organizaci zvýšení počtu zaměstnanců o 2 přepočtené osoby na rozšíření provozu Koordinačního dispečinku PID.

Organizace nemá doplňkovou činnost.



# Kapitola 04 - Školství, mládež a sport

v tis. Kč

ORGANIZACE - ODBOR	Běžné výdaje						Plnění počtu zaměstnanců a prostředků na platy			
	SR 2013	UR 2013	Skutečnost k 31.12.2013	% plnění UR 2013	Skutečnost k 31.12.2012	Index 2013/2012	Limit prostředků na platy	Skutečnost k 31.12.2013	% plnění	Počet zaměst. překročení + neplnění -
<b>radní Ing. Eva Vorlíčková</b>										
OPPA a OPPK odbor FON	0,0	234 645,2	233 919,2	99,69	260 265,6	0,90	0,0	0,0	0,00	0,0
<b>radní Mgr. Ludmila Štvánová</b>										
Odbor ROZ - rezerva prostředků HMP	85 175,3	0,0	0,0	0,00	0,0	0,00	0,0	0,0	0,00	0,0
Odbor ROZ - posílení mzdových prostředků pro školy PO	200 000,0	0,0	0,0	0,00	0,0	0,00	0,0	0,0	0,00	0,0
Odbor ROZ - asistenti pedagoga a kompenzační pomůcky	75 000,0	0,0	0,0	0,00	0,0	0,00	0,0	0,0	0,00	0,0
Odbor ROZ - software, program MÚZO	150,0	99,7	99,7	100,00	96,0	1,04	0,0	0,0	0,00	0,0
Odbor ROZ - nájemné pro MČ	28 000,0	0,0	0,0	0,00	0,0	0,00	0,0	0,0	0,00	0,0
Odbor ROZ - podpora jazykové výuky	28 000,0	0,0	0,0	0,00	0,0	0,00	0,0	0,0	0,00	0,0
Odbor ROZ - rezerva prostředků MŠMT	64 842,0	0,0	0,0	0,00	0,0	0,00	0,0	0,0	0,00	0,0
<b>Mezisoučet ROZ</b>	<b>481 167,3</b>	<b>99,7</b>	<b>99,7</b>	<b>100,00</b>	<b>96,0</b>	<b>1,04</b>	<b>0,0</b>	<b>0,0</b>	<b>0,00</b>	<b>0,0</b>
<b>Odbor SCS - právní služby a ostatní činnost</b>	<b>0,0</b>	<b>100,0</b>	<b>48,8</b>	<b>0,00</b>	<b>0,0</b>					
Odbor SMS - školské akce, semináře, konf.	3 300,0	1 622,3	1 564,6	96,44	60,0	26,08	0,0	0,0	0,00	0,0
Odbor SMS - Schola Pragensis	7 000,0	8 100,0	7 778,9	96,04	8 267,4	0,94	0,0	0,0	0,00	0,0
Odbor SMS - koncepce školství	5 000,0	1 259,1	958,5	76,13	941,4	1,02	0,0	0,0	0,00	0,0
Odbor SMS - právní služby a poradenská činnost	450,0	236,0	221,9	94,03	332,3	0,67	0,0	0,0	0,00	0,0
Odbor SMS - studie, posudky, pasporty	4 145,3	254,1	197,8	77,84	1 157,9	0,17	0,0	0,0	0,00	0,0
Odbor SMS - plán podpory učňov. školství	10 000,0	5 928,6	3 011,2	50,79	8 581,5	0,35	0,0	0,0	0,00	0,0
Odbor SMS - pojištění škol a škol. zařízení	8 525,0	8 784,0	8 783,7	100,00	8 581,5	1,02	0,0	0,0	0,00	0,0
Odbor SMS - opravy a údržba škol	15 000,0	0,0	0,0	0,00	0,0	0,00	0,0	0,0	0,00	0,0
Odbor SMS - Nadační fond - Cesta ke vzdělání	1 850,0	1 850,0	1 850,0	100,00	4 850,0	0,38	0,0	0,0	0,00	0,0
Odbor SMS - energetické služby	0,0	862,9	862,9	100,00	990,8	0,87	0,0	0,0	0,00	0,0
Odbor SMS - Dar na podporu projektů k záhraně ohrožených druhů zvířat ve volné	0,0	460,0	460,0	100,00	1 585,6	0,29	0,0	0,0	0,00	0,0
Ostatní finanční dary	0,0	2 100,0	2 100,0	100,00	459,6	4,57	0,0	0,0	0,00	0,0
<b>Mezisoučet SMS</b>	<b>55 270,3</b>	<b>31 457,0</b>	<b>27 789,5</b>	<b>88,34</b>	<b>35 748,0</b>	<b>0,78</b>	<b>0,0</b>	<b>0,0</b>	<b>0,00</b>	<b>0,0</b>
<b>Finanční vypořádání za rok 2012</b>	<b>0,0</b>	<b>1 865,9</b>	<b>1 849,0</b>	<b>99,09</b>	<b>1 538,8</b>	<b>1,20</b>	<b>0,0</b>	<b>0,0</b>	<b>0,00</b>	<b>0,0</b>
<b>OPPA odbor SMS</b>	<b>0,0</b>	<b>13 597,2</b>	<b>8 010,4</b>	<b>58,91</b>	<b>15 926,0</b>	<b>0,50</b>	<b>0,0</b>	<b>0,0</b>	<b>0,00</b>	<b>0,0</b>
<b>Dotace soukromým školám</b>	<b>0,0</b>	<b>1 068 558,5</b>	<b>1 068 338,5</b>	<b>99,98</b>	<b>1 054 699,9</b>	<b>1,01</b>	<b>0,0</b>	<b>0,0</b>	<b>0,00</b>	<b>0,0</b>
<b>Dotace pro školy MČ</b>	<b>4 226 667,0</b>	<b>4 567 705,5</b>	<b>4 567 705,4</b>	<b>100,00</b>	<b>4 323 789,0</b>	<b>1,06</b>	<b>3 294 943,3</b>	<b>3 293 999,9</b>	<b>99,97</b>	<b>-304,0</b>

v tis. Kč

ORGANIZACE - ODBOR	Běžné výdaje						Plnění počtu zaměstnanců a prostředků na platy			
	SR 2013	UR 2013	Skutečnost k 31.12.2013	% plnění UR 2013	Skutečnost k 31.12.2012	Index 2013/2012	Limit prostředků na platy	Skutečnost k 31.12.2013	% plnění	Počet zaměst. překročení + neplnění -
DDM Na Balkáně	8 736,0	13 201,5	13 201,5	100,00	12 543,8	1,05	6 561,0	6 277,8	95,68	-4,4
DDM Slezská	11 839,0	13 075,0	13 024,8	99,62	13 944,0	0,93	5 943,0	5 943,0	100,00	-0,1
DDM Spirála Přemyšlenská	8 192,0	10 434,0	10 434,0	100,00	10 319,6	1,01	5 230,0	5 204,0	99,50	-0,2
DDM Rohová	4 630,0	4 931,0	4 931,0	100,00	5 093,9	0,97	2 790,0	2 790,0	100,00	-0,4
DDM Šimáčková	7 650,0	10 626,5	10 626,5	100,00	10 274,4	1,03	4 872,0	4 872,0	100,00	0,0
DDM Štefanikova	7 108,0	9 869,0	9 869,0	100,00	9 483,8	1,04	4 758,2	4 758,2	100,00	-0,1
DDM Šalounova	9 808,0	10 833,0	10 833,0	100,00	11 838,4	0,92	5 700,0	5 700,0	100,00	0,2
DDM Měšická	7 983,0	10 350,0	10 350,0	100,00	10 613,5	0,98	6 229,0	6 212,3	99,73	0,0
DDM Monet Herrmmanová	9 844,0	11 557,3	11 557,3	100,00	10 964,0	1,05	5 297,0	5 297,0	100,00	-0,3
Dům UM Pod Strašnickou vinicí	9 815,0	15 236,0	15 236,0	100,00	13 524,3	1,13	6 500,0	6 500,0	100,00	-0,1
Hobby centrum, Bartáková	14 507,0	17 581,0	17 581,0	100,00	18 663,0	0,94	8 414,3	8 414,3	100,00	-0,2
DDM hl.m. Prahy, Karlínské nám.	44 856,2	53 463,5	53 463,5	100,00	57 584,9	0,93	33 800,3	33 797,9	99,99	0,0
DDM U Boroviček	6 994,0	9 447,4	9 447,4	100,00	8 993,9	1,05	4 901,0	4 880,2	99,58	0,0
ZUŠ Bajkalská	12 666,0	14 065,9	14 065,9	100,00	13 432,9	1,05	10 149,4	10 149,4	100,00	-1,6
ZUŠ Biskupská	10 753,0	12 129,5	12 129,5	100,00	11 670,0	1,04	8 674,9	8 674,9	100,00	-0,9
ZUŠ Marie Podvalové - Cukrovarská	9 058,0	10 446,0	10 446,0	100,00	10 390,8	1,01	7 586,1	7 586,1	100,00	-0,7
ZUŠ Dunická	10 461,0	11 000,0	11 000,0	100,00	11 167,0	0,99	8 645,9	8 645,6	100,00	0,0
ZUŠ Ratibořická	13 229,0	13 991,2	13 991,2	100,00	14 549,0	0,96	10 103,3	10 103,3	100,00	-0,3
ZUŠ Trhanovské nám.	13 221,0	14 622,0	14 622,0	100,00	14 718,1	0,99	10 349,7	10 349,7	100,00	0,0
ZUŠ Ilji Hurníka - Slezská	14 419,0	14 720,3	14 720,3	100,00	15 262,3	0,96	11 116,3	11 116,3	100,00	-1,6
ZUŠ Klapkova	16 645,0	17 344,8	17 344,8	100,00	17 887,4	0,97	13 030,9	13 030,9	100,00	-0,1
ZUŠ Učňovská	11 008,0	11 553,3	11 553,3	100,00	11 664,7	0,99	8 472,2	8 472,2	100,00	-0,5
ZUŠ Na Popelce	10 290,0	11 779,6	11 779,6	100,00	12 254,4	0,96	7 767,9	7 767,9	100,00	-0,6
ZUŠ U Dělnického cvičiště	14 705,0	16 896,0	16 896,0	100,00	16 548,0	1,02	11 985,5	11 985,5	100,00	-1,7
ZUŠ U Prosecké školy	14 048,0	15 576,0	15 576,0	100,00	15 224,7	1,02	11 242,8	11 242,8	100,00	-3,9
ZUŠ Nad Alejí	12 004,0	13 921,0	13 921,0	100,00	13 804,0	1,01	9 826,6	9 826,6	100,00	-0,4
ZUŠ K Brance	11 703,0	12 745,4	12 745,4	100,00	12 826,9	0,99	9 075,0	9 075,0	100,00	-1,8
ZUŠ Šimáčkova	11 385,0	12 224,0	12 224,0	100,00	12 005,0	1,02	8 736,5	8 736,5	100,00	-0,3
ZUŠ Štefanikova	13 974,0	16 109,8	16 109,0	100,00	16 135,8	1,00	10 982,0	10 982,0	100,00	-1,5
ZUŠ Štítného	3 290,0	4 321,9	4 321,9	100,00	4 169,9	1,04	2 698,0	2 698,8	100,03	-0,1
ZUŠ Taussigova	20 511,0	23 196,8	23 196,3	100,00	23 874,7	0,97	16 004,6	16 004,6	100,00	-1,1
ZUŠ Olešská	11 757,0	12 549,0	12 549,0	100,00	12 670,0	0,99	9 277,9	9 277,9	100,00	-0,9
ZUŠ Voborského - Botevova	21 740,0	23 533,7	23 533,7	100,00	23 225,2	1,01	17 242,9	17 069,5	98,99	-4,3

v tis. Kč

ORGANIZACE - ODBOR	Běžné výdaje						Plnění počtu zaměstnanců a prostředků na platy			
	SR 2013	UR 2013	Skutečnost k 31.12.2013	% plnění UR 2013	Skutečnost k 31.12.2012	Index 2013/2012	Limit prostředků na platy	Skutečnost k 31.12.2013	% plnění	Počet zaměst. překročení + neplnění -
ZUŠ Charlotty Masarykové - Půlkruhová	10 369,0	12 079,7	12 079,7	100,00	11 329,2	1,07	8 781,0	8 780,9	100,00	-1,0
ZUŠ Křtinská	20 789,0	22 710,0	22 710,0	100,00	22 864,0	0,99	16 833,0	16 833,0	100,00	-2,6
ZUŠ Klementa Slavického - Zderazská	6 782,0	7 679,6	7 679,6	100,00	7 449,6	1,03	5 741,7	5 741,7	100,00	-0,4
ZUŠ U Půjčovny	4 463,0	5 303,0	5 303,0	100,00	5 056,0	1,05	3 489,0	3 489,0	100,00	-1,2
ZUŠ Lounských	15 603,0	17 840,1	17 840,1	100,00	17 293,6	1,03	12 467,7	12 467,7	100,00	-0,5
Pražská konzervatoř, Na Rejdišti 1, P-1	90 652,0	108 507,7	108 507,7	100,00	100 059,5	1,08	64 582,0	64 582,0	100,00	-1,5
Taneční konzervatoř, Křižovnická, P-1	27 617,0	29 620,0	29 620,0	100,00	29 386,0	1,01	18 065,0	18 065,0	100,00	1,0
Konzervatoř DUNCAN CENTRE, P-4	14 336,0	18 607,0	18 607,0	100,00	18 625,0	1,00	8 641,0	8 641,0	100,00	-1,8
VOŠ a Konzervatoř J.Ježka, P-4	62 621,0	71 211,8	71 211,8	100,00	67 674,0	1,05	43 971,0	43 971,0	100,00	-3,0
OA Dušní 7, P-1	24 852,0	27 637,1	27 637,1	100,00	27 678,4	1,00	17 044,8	17 044,8	100,00	-1,3
ČAO E.Beneše, Resslova 8, P-2	36 442,0	38 767,1	38 767,1	100,00	38 033,4	1,02	23 731,5	23 731,5	100,00	-2,2
ČAO Resslova 5, P-2	19 915,0	23 900,9	23 900,9	100,00	23 355,0	1,02	13 843,4	13 843,4	100,00	-0,7
OA Vinohradská 38, P-2	26 063,0	30 272,8	30 230,7	99,86	28 421,3	1,06	18 529,5	18 529,5	100,00	-1,0
OA Kubelíkova 37, P-3	24 197,0	25 639,0	25 639,0	100,00	25 879,0	0,99	14 955,0	14 955,0	100,00	-0,6
OA Svatoslavova 6, P-4	20 384,0	21 384,3	21 384,3	100,00	24 235,4	0,88	7 524,0	7 524,0	100,00	-1,5
OA Krupkovo nám. 4, P-6	23 910,0	25 978,4	25 978,4	100,00	26 857,7	0,97	14 598,0	14 598,0	100,00	-2,2
OA Holešovice, P-7	23 558,0	24 718,0	24 718,0	100,00	27 599,9	0,90	14 280,0	14 280,0	100,00	-1,0
OA Hovorčovická 1281, P-8	27 101,0	28 308,0	28 308,0	100,00	30 595,4	0,93	17 413,8	17 413,8	100,00	-1,9
OA Heroldovy sady 1, P-10	24 957,0	26 379,1	26 379,1	100,00	28 433,4	0,93	15 185,5	15 123,0	99,59	-0,7
VOŠ a VŠ V.Hollara, Hollar.n., P-3	17 814,0	19 977,0	19 977,0	100,00	19 628,0	1,02	12 021,0	12 021,0	100,00	-0,4
VOŠS a SPŠS, Praha 1, Dušní 17	21 976,0	25 922,6	25 921,2	99,99	24 510,7	1,06	12 820,0	12 820,0	100,00	-2,7
VOŠ a SPŠ dopravní Masná 18, Praha 1	39 888,0	42 330,0	42 330,0	100,00	42 644,6	0,99	26 034,2	26 034,2	100,00	0,6
VOŠ a SPŠ elektro, Na Příkopě 16, P-1	17 148,0	16 079,1	16 079,2	100,00	19 576,4	0,82	11 544,0	11 544,0	100,00	-2,2
VOŠ a SPŠ grafická, Hellichova 22, P-1	28 645,0	33 626,3	33 034,8	98,24	32 682,0	1,01	18 096,2	18 096,2	100,00	-1,6
VOŠ ek.st.a SPŠ potravn., Podskalská 10, P-2	50 493,0	58 869,9	58 869,9	100,00	56 030,8	1,05	31 972,0	31 972,0	100,00	-1,7
VOŠUP a SUPŠ, Žižkovo nám. 1, P-3	34 708,0	37 196,5	37 196,5	100,00	37 101,8	1,00	22 462,0	22 462,0	100,00	-1,3
VOŠ informač.služeb, Pacovská 350, P-4	11 131,0	11 010,0	11 010,0	100,00	11 914,0	0,92	12 479,0	12 479,0	100,00	-5,5
VZŠ a SZŠ, Alšovo n. P-1	44 828,0	48 159,0	48 159,0	100,00	49 064,8	0,98	24 399,0	24 399,0	100,00	-3,2
VOŠPg, SPŠPg a gymn., Evropská 33, P-6	39 823,0	42 033,5	42 033,5	100,00	41 950,0	1,00	25 168,0	25 168,0	100,00	-1,7
VOŠ ekon. A OA, Kollárova 5, P-8	24 787,0	27 836,0	27 836,0	100,00	27 155,0	1,03	16 256,0	16 256,0	100,00	-0,6
VOŠ sociál.právní, Jasmínová 3166, P-10	20 055,0	24 585,1	24 585,0	100,00	25 449,3	0,97	12 819,8	12 735,0	99,34	-2,4
VOŠ a SPŠ oděvní, Jablonského 3, P-7	25 647,0	28 807,0	27 865,8	96,73	27 720,4	1,01	16 538,0	16 538,0	100,00	-3,9
SŠ Náhorní, U Měšťanských škol, P-8	22 939,0	22 378,0	22 378,0	100,00	24 346,0	0,92	13 308,0	13 308,0	100,00	-0,9
SOŠ logist.sl., Učňovská 100, P-9	16 570,0	18 851,0	18 851,0	100,00	19 922,7	0,95	10 893,0	10 893,0	100,00	-3,1
SPŠ na Proseku, Novoborská, P-9	38 900,0	44 566,9	44 431,2	99,70	44 354,9	1,00	19 910,0	19 910,0	100,00	-1,2
SŠ COP -tech.hospod., Poděbradská, P-9	56 293,0	61 836,3	61 836,3	100,00	61 986,7	1,00	28 614,0	28 614,0	100,00	-3,0

v tis. Kč

ORGANIZACE - ODBOR	Běžné výdaje						Plnění počtu zaměstnanců a prostředků na platy			
	SR 2013	UR 2013	Skutečnost k 31.12.2013	% plnění UR 2013	Skutečnost k 31.12.2012	Index 2013/2012	Limit prostředků na platy	Skutečnost k 31.12.2013	% plnění	Počet zaměst. překročení + neplnění -
SPV Seydlerova 2451, Praha 5	0,0	1 696,5	1 413,0	83,29	235,0	6,01	*	*	*	*
Dětský domov a šj, Smržovská 77, P-9	22 786,0	27 177,0	27 177,0	100,00	26 955,0	1,01	12 409,0	12 409,0	100,00	-0,5
Dětský domov a šj, Národ.hrdinů 2, P-9	25 504,0	31 649,6	31 649,6	100,00	31 496,2	1,00	14 553,0	14 553,0	100,00	-1,4
Školní jídelna, Štefanikova 11, P-5	6 133,0	7 039,0	7 039,0	100,00	6 431,0	1,09	2 770,0	2 770,0	100,00	-0,5
Jazyková škola hl.m.P., Školská 15, P-1	0,0	119,0	119,0	100,00	173,6	0,69	*	*	*	*
DM a šj Neklanova	8 040,0	9 885,0	9 885,0	100,00	9 238,0	1,07	4 873,0	4 873,0	100,00	-0,9
DM a šj Studentská	10 728,0	12 979,0	12 979,0	100,00	12 131,0	1,07	7 514,0	7 514,0	100,00	-0,5
DM a šj Pobřežní	4 921,0	6 519,0	6 519,0	100,00	6 435,3	1,01	3 543,0	3 543,0	100,00	-1,1
DM a šj Lovosická	25 926,0	29 467,0	29 467,0	100,00	29 117,0	1,01	13 395,0	13 395,0	100,00	-5,7
Jedl.ústav Z.Š.a Stř.šk. P-2, V pevnosti	28 647,0	32 698,3	32 698,3	100,00	26 181,0	1,25	19 660,0	19 660	100,00	0,0
Gymnázium, Stř.šk.zr.p P-5, Radlická	15 811,0	16 614,7	16 614,7	100,00	13 595,0	1,22	9 805,0	9 726,0	99,19	-0,2
Z.Š.Zahrádka P-3, U Zásobní zahrady	6 494,0	7 681,0	7 681,0	100,00	5 838,0	1,32	4 998,0	4 998	100,00	-0,5
M.Š. spec. P-4, Na Lysinách	5 751,0	6 532,0	6 532,0	100,00	5 086,0	1,28	4 099,0	4 099	100,00	-0,1
M.Š. spec. Sluníčko P-5, Deylova	9 141,0	11 193,0	11 193,0	100,00	8 676,0	1,29	7 289,0	7 289	100,00	-0,4
Z.Š. spec. P-6, Roosveltova	18 008,0	19 691,0	19 691,0	100,00	15 822,0	1,24	12 819,0	12 819	100,00	0,5
M.Š. spec. P-8, Stříbrova	12 447,0	15 627,5	15 627,5	100,00	11 661,0	1,34	9 418,0	9 418	100,00	-0,1
M.Š. spec. P-8, Drahaňská	9 203,0	10 160,0	10 160,0	100,00	8 028,0	1,27	5 824,0	5 824	100,00	0,3
S.Š.Z.Š.M.Š. Herforta P-1, Josefská	11 533,0	12 022,0	12 022,0	100,00	9 850,0	1,22	7 851,0	7 851	100,00	0,2
Gymn.Z.Š.M.Š. sluch.p. P-2, Ječná	26 964,0	28 786,0	28 786,0	100,00	23 641,0	1,22	16 902,0	16 902	100,00	0,0
Z.Š. zrak.p. P-2, nám.Míru	20 511,0	22 276,0	22 276,0	100,00	17 696,0	1,26	13 052,0	13 052	100,00	-1,2
Z.Š. M.Š. VFN P2, Ke Karlovu	5 415,0	5 775,0	5 775,0	100,00	4 630,0	1,25	3 798,0	3 798	100,00	-0,3
Z.Š.S.Š.waldorfská P-4, Křejského	12 124,0	16 278,0	16 205,4	99,55	11 123,0	1,46	8 425,0	8 425	100,00	-0,3
Zákl. šk. P-4, Boleslavova	8 334,0	10 187,0	10 187,0	100,00	8 218,7	1,24	6 002,0	6 002	100,00	-0,1
Střední šk. A.Klara P-4, Vídeňská	42 670,0	51 376,4	51 376,4	100,00	30 495,9	1,68	31 347,0	31 347	100,00	-11,0
Z.Š. M.Š.při TN P-4, Vídeňská	11 243,0	12 300,0	12 300,0	100,00	9 619,0	1,28	8 193,0	8 193	100,00	-0,5
Z.Š. M.Š. při FN Motol, P-5, V Úvalu	10 926,0	11 964,0	11 964,0	100,00	9 327,0	1,28	8 101,0	8 101	100,00	-0,7
S.Š.Z.Š.M.Š. sluch.p. P-5, Výmolova	24 713,0	31 234,6	31 233,5	100,00	24 143,5	1,29	17 278,2	17 278,2	100,00	-1,3
Z.Š.se por.chov. P-5, Na Zlíchově	30 300,0	34 194,3	34 194,3	100,00	27 371,6	1,25	22 228,0	22 228	100,00	-0,2
Z.Š. se spec.por.uč. P-6, U Boroviček	12 801,0	14 658,0	14 658,0	100,00	11 365,0	1,29	8 358,0	8 358	100,00	-0,5
Z.Š.log.Z.Š.prak. P-8, Libčická	18 640,0	23 035,0	23 035,0	100,00	16 460,0	1,40	13 083,0	13 083	100,00	-1,1
Z.Š. M.Š. P-8, Za Invalidovnou	10 698,0	12 975,2	12 975,2	100,00	10 064,4	1,29	8 179,7	8 092,2	98,93	-0,7
Z.Š. M.Š. Nem. Bulovka P-8, Budínova	9 695,0	10 584,0	10 584,0	100,00	8 343,0	1,27	6 742,0	6 742	100,00	-0,3
Z.Š. při Psych.nem., P-8, Ústavní	7 070,0	7 929,0	7 929,0	100,00	6 198,0	1,28	4 905,0	4 905	100,00	-0,2
S.Š. Z.Š. M.Š. P-10, Chotouňská	20 144,0	22 764,6	22 738,6	99,89	19 721,0	1,15	13 744,0	13 744	100,00	-0,4
Z.Š. M.Š. P-10, Moskevská	13 418,0	15 332,4	15 332,4	100,00	11 508,0	1,33	9 418,0	9 387	99,67	-0,7
Z.Š.spec.Z.Š.pr.P- 10, Starostrašnická	10 134,0	11 132,0	11 132,0	100,00	9 080,0	1,23	7 285,0	7 285	100,00	-0,6

\* Organizace odměňují dle zákona č.262/2006 Sb., §109, odst.2 a nemají stanovený limit zaměstnanců.

v tis. Kč

ORGANIZACE - ODBOR	Běžné výdaje						Plnění počtu zaměstnanců a prostředků na platy			
	SR 2013	UR 2013	Skutečnost k 31.12.2013	% plnění UR 2013	Skutečnost k 31.12.2012	Index 2013/2012	Limit prostředků na platy	Skutečnost k 31.12.2013	% plnění	Počet zaměst. překročení + neplnění -
Z.Š. a Prak. šk. P-2, Vinohradská	16 283,0	17 402,8	17 354,6	99,72	14 450,6	1,20	9 764,0	9 764	100,00	-0,4
Z.Š.prak.Z.Š.spec. P-4, Ružínovská	13 699,0	17 374,0	17 374,0	100,00	12 642,0	1,37	11 038,0	11 038	100,00	-1,6
Z.Š.prak.Prakt. šk. P-4, Kupeckého	21 748,0	25 319,0	25 319,0	100,00	18 898,0	1,34	13 844,0	13 844	100,00	-0,7
Z.Š.prak. Z.Š.spec. P-5, Pod radnicí	10 986,0	12 399,0	12 399,0	100,00	9 780,0	1,27	7 794,0	7 794	100,00	-0,2
Z.Š. prakt. P-5, nám.Osvoboditelů	5 024,0	4 863,0	4 863,0	100,00	4 246,0	1,15	3 016,0	3 016	100,00	-0,3
Z.Š.prak. Z.Š. spec.P-5, Trávníčkova	16 966,0	21 116,0	21 116,0	100,00	17 058,3	1,24	13 816,0	13 816	100,00	0,0
Z.Š.prakt. P-6, Vokovická	8 968,0	11 548,6	11 548,6	100,00	8 082,0	1,43	6 149,0	6 149	100,00	-0,6
Z.Š.Tolerance P-9, Mochovská	17 689,0	19 866,0	19 866,0	100,00	15 298,0	1,30	11 870,0	11 870	100,00	-0,7
M.Š.sp.Z.Š.pr.Z.Š.sp. P-9, Bártlova	16 924,0	20 547,0	20 547,0	100,00	16 714,0	1,23	12 553,0	12 553	100,00	-0,4
Zákl. šk. P-10, Vachkova	8 553,0	10 428,0	10 428,0	100,00	7 598,0	1,37	6 762,0	6 762	100,00	-0,5
Zákl. šk. P- 10, Práčská	7 721,0	9 046,0	9 046,0	100,00	6 670,0	1,36	5 620,0	5 620	100,00	-0,2
Akadem.gymn.Štěpánská	25 774,0	32 361,3	32 361,3	100,00	30 789,0	1,05	17 145,0	17 145,0	100,00	-5,6
Gymnázium Hellichova	35 760,0	42 077,2	42 075,8	100,00	67 073,0	0,63	22 062,1	22 062,1	100,00	0,0
Gymnázium Jindřišská	25 632,0	30 190,9	30 190,5	100,00	30 476,0	0,99	16 995,4	16 995,4	100,00	-1,4
Malostranské gymnázium	21 781,0	24 956,6	24 955,7	100,00	23 309,1	1,07	13 682,1	13 682,1	100,00	-0,8
Gymnázium Truhlářská	21 472,0	25 890,8	25 889,4	99,99	24 841,9	1,04	14 662,9	14 662,9	100,00	-1,8
Gymnázium Botičská	18 827,0	23 094,0	23 094,1	100,00	22 869,7	1,01	13 288,2	13 288,2	100,00	-3,8
Gymnázium Nad Ohradou	22 540,0	27 173,9	27 173,9	100,00	25 511,0	1,07	14 925,5	14 925,5	100,00	-1,6
Gymnázium Sladkovského	22 908,0	25 478,2	25 396,0	99,68	26 662,0	0,95	14 984,0	14 958,8	99,83	-1,8
Gymnázium Ohradní	21 955,0	27 690,2	27 690,2	100,00	25 127,8	1,10	14 314,8	14 314,8	100,00	-1,6
Gymnázium Budějovická	43 871,0	47 766,6	47 766,5	100,00	48 503,3	0,98	27 207,7	27 207,7	100,00	-2,2
Gymnázium Konstantinova	31 197,0	34 190,0	34 190,0	100,00	33 728,0	1,01	19 799,0	19 799,0	100,00	-3,5
Gymnázium Písnická	16 144,0	17 901,9	17 901,9	100,00	17 874,0	1,00	10 135,5	10 135,5	100,00	-1,2
Gymnázium Postupická	29 925,0	34 789,6	34 789,6	100,00	36 784,8	0,95	18 357,0	18 357,0	100,00	-3,7
Gymnázium Na Vítězné pláni	31 352,0	35 508,7	35 508,7	100,00	35 871,4	0,99	21 772,1	21 765,1	99,97	-2,4
Gymnázium Mezi Školami	35 299,0	41 219,7	41 219,7	100,00	39 345,5	1,05	20 994,3	20 994,3	100,00	-2,3
Gymnázium Loučanská	14 597,0	16 997,2	16 997,2	100,00	16 965,9	1,00	9 659,5	9 659,5	100,00	-1,8
Gymnázium Zborovská	25 534,0	30 027,9	30 027,9	100,00	29 296,9	1,02	15 377,3	15 377,3	100,00	-1,4
Gymnázium Nad Kavalírkou	26 127,0	31 170,9	31 170,9	100,00	28 496,2	1,09	16 702,9	16 702,9	100,00	-0,7
Gymnázium Na Zatlance	24 451,0	29 303,5	28 713,3	97,99	31 966,3	0,90	16 863,3	16 863,3	100,00	-1,0
Gymnázium Parlěrova	30 445,0	32 512,8	32 512,8	100,00	33 829,3	0,96	19 125,0	19 125,0	100,00	-2,2
Gymnázium Arabská	32 334,0	38 443,8	38 443,7	100,00	39 517,9	0,97	21 926,6	21 926,6	100,00	-1,2
Gymnázium Nad Alejí	30 356,0	34 229,9	34 230,0	100,00	34 603,9	0,99	20 490,2	20 490,2	100,00	-2,7
Gymnázium Nad Štolou	41 192,0	45 488,9	45 489,0	100,00	45 612,7	1,00	27 149,7	27 149,7	100,00	-3,8
Gymnázium U Libeňského zámku	20 875,0	22 361,0	22 361,0	100,00	22 020,5	1,02	12 416,0	12 416,0	100,00	-1,1
Gymnázium Ústavní	31 287,0	35 780,2	35 780,2	100,00	35 284,9	1,01	20 010,2	20 010,2	100,00	-3,0

v tis. Kč

ORGANIZACE - ODBOR	Běžné výdaje						Plnění počtu zaměstnanců a prostředků na platy			
	SR 2013	UR 2013	Skutečnost k 31.12.2013	% plnění UR 2013	Skutečnost k 31.12.2012	Index 2013/2012	Limit prostředků na platy	Skutečnost k 31.12.2013	% plnění	Počet zaměst. překročení + neplnění -
Karlínské gymnázium Pernerova	17 473,0	20 900,9	20 900,9	100,00	19 996,0	1,05	12 050,4	12 050,4	100,00	-1,5
Gymnázium Litoměřická	30 796,0	36 976,4	36 976,4	100,00	34 474,2	1,07	20 061,6	20 061,6	100,00	-4,3
Gymnázium Českolipská	29 074,0	33 722,0	33 721,1	100,00	31 538,0	1,07	18 970,0	18 970,0	100,00	-2,4
Gymnázium Chodovická	23 866,0	27 541,9	27 541,9	100,00	27 223,0	1,01	14 711,4	14 711,4	100,00	-0,7
Gymnázium Špitálská	21 295,0	23 374,9	23 374,9	100,00	24 185,9	0,97	12 906,3	12 906,3	100,00	-1,7
Gymnázium nám.25.března	13 403,0	16 447,9	16 447,9	100,00	15 440,0	1,07	8 608,0	8 608,0	100,00	-1,1
Gymnázium Přípotoční	24 765,0	31 168,3	31 168,3	100,00	31 219,5	1,00	18 560,5	18 560,5	100,00	-0,9
Gymnázium Omská	28 825,0	31 346,0	31 346,0	100,00	31 090,8	1,01	18 654,0	18 654,0	100,00	-0,6
Gymnázium Voděradská	33 151,0	36 947,2	36 947,2	100,00	38 013,0	0,97	20 354,6	20 354,6	100,00	-2,0
Gymnázium M.Horákové	7 865,0	9 305,0	9 305,0	100,00	8 993,0	1,03	5 109,0	5 109,0	100,00	-0,9
Gymnázium a Hudební škola, Komenského	71 310,0	73 468,0	73 468,0	100,00	49 401,0	1,49	44 504,0	44 504,0	100,00	-2,8
PPP Francouzská	13 661,0	15 797,0	15 797,0	100,00	16 622,4	0,95	8 793,0	8 793,0	100,00	-0,3
PPP Lucemburská	11 898,0	12 733,0	12 733,0	100,00	12 832,0	0,99	8 082,0	8 082,0	100,00	0,0
PPP Kupeckého	6 186,0	7 278,0	7 278,0	100,00	7 176,0	1,01	4 420,0	4 420,0	100,00	-0,4
PPP Kuncova	8 117,0	9 458,0	9 458,0	100,00	8 767,3	1,08	5 902,0	5 902,0	100,00	-1,0
PPP Vokovická	5 604,0	6 104,1	6 104,1	100,00	6 244,0	0,98	3 822,0	3 822,0	100,00	0,0
PPP Glowackého	6 281,0	7 555,0	7 555,0	100,00	7 798,0	0,97	4 330,0	4 330,0	100,00	-0,1
PPP Jabloňová	6 127,0	6 913,0	6 913,0	100,00	8 617,6	0,80	4 594,0	4 594,0	100,00	-0,2
SPŠ sděl.tech., Panská, Praha 1	43 793,0	45 787,5	45 787,5	100,00	47 159,7	0,97	28 753,6	28 753,6	100,00	-0,8
VOŠ a SUŠ um.řem., U Půjčovny, Praha 1	14 263,0	19 269,0	19 268,8	100,00	16 111,0	1,20	10 403,0	10 403,0	100,00	-1,2
MSS chem., Křemencova, Praha 1	20 472,0	24 157,9	24 157,9	100,00	23 735,8	1,02	12 756,5	12 756,5	100,00	-0,3
SPŠ stroj., Betlémská, Praha 1	18 218,0	22 151,1	21 602,7	97,52	21 465,9	1,01	10 556,2	10 556,2	100,00	-1,5
SPŠ elektrotech., Ječná, Praha 2	31 290,0	34 538,7	34 538,7	100,00	34 314,7	1,01	19 895,0	19 895,0	100,00	-2,1
SŠ waldorfské lyceum, Křejského , P 4	6 971,0	8 018,2	8 018,1	100,00	9 334,9	0,86	3 937,0	3 937,0	100,00	-0,9
SPŠ stav., J.Gočára, Praha 4	29 918,0	33 728,0	33 728,0	100,00	33 229,7	1,01	18 593,0	18 593,0	100,00	-1,1
SZŠ a VZŠ, 5. května, Praha 4	54 221,0	57 870,8	57 870,8	100,00	56 790,1	1,02	36 098,3	36 098,3	100,00	-1,6
Smíchovská SPŠ, Preslova, Praha 5	31 480,0	37 133,0	37 132,3	100,00	33 894,9	1,10	19 549,1	19 549,1	100,00	-0,3
STŠ hl.m.Prahy, Radlická, Praha 5	37 417,0	42 505,9	42 505,9	100,00	41 718,0	1,02	17 547,0	17 547,0	100,00	-3,3
SPŠ zeměměř., Pod Tábořem, Praha 9	15 651,0	16 245,6	16 245,6	100,00	16 389,4	0,99	8 686,0	8 686,0	100,00	-1,7
SPŠ elektro., V Úžlabině, Praha 10	26 314,0	28 226,6	28 226,6	100,00	29 871,9	0,94	16 332,8	16 332,8	100,00	-1,6
SPŠ Na Třebešíně, Praha 10	46 797,0	55 345,9	54 959,1	99,30	55 780,0	0,99	28 603,4	28 603,4	100,00	-1,8
SHŠ Vršovická, Praha 10	30 875,0	35 056,0	35 056,0	100,00	34 615,0	1,01	19 986,0	19 986,0	100,00	-0,2
SZŠ Ruská, Praha 10	37 729,0	39 648,3	39 648,3	100,00	42 962,0	0,92	24 098,2	24 098,2	100,00	-2,9
SOU obch., Belgická, Praha 2	29 176,0	28 418,3	28 418,3	100,00	30 379,1	0,94	16 810,5	16 810,5	100,00	-1,8
OU a PŠ, Vratislavova, Praha 2	22 442,0	23 013,0	23 013,0	100,00	29 582,0	0,78	10 865,0	10 865,0	100,00	-0,5
SOU Ohradní, Praha 4	29 433,0	33 582,4	33 582,4	100,00	32 949,0	1,02	18 445,0	18 445,0	100,00	-2,7

ORGANIZACE - ODBOR	Běžné výdaje						Plnění počtu zaměstnanců a prostředků na platy			
	SR 2013	UR 2013	Skutečnost k 31.12.2013	% plnění UR 2013	Skutečnost k 31.12.2012	Index 2013/2012	Limit prostředků na platy	Skutečnost k 31.12.2013	% plnění	Počet zaměst. překročení + neplnění -
SŠ techn., Zelený pruh, Praha 4	71 813,0	95 344,5	94 646,2	99,27	90 891,0	1,04	47 359,0	47 359,0	100,00	-7,7
SOU potr., Libušská, Praha 4	14 200,0	14 757,0	14 757,0	100,00	15 761,0	0,94	8 728,0	8 728,0	100,00	-1,2
SŠ uměl.a řemesl., Nový Zlíchov, P 5	34 775,0	44 618,4	43 373,0	97,21	40 854,0	1,06	22 871,0	22 871,0	100,00	-2,1
SOŠ a SOU, Drtinova, Praha 5	20 870,0	22 664,0	22 664,0	100,00	23 633,0	0,96	13 978,0	13 978,0	100,00	-5,1
SŠ dostih.sportu, U Závodiště, Praha 5	16 242,0	20 432,0	19 747,9	96,65	19 519,0	1,01	10 549,6	10 549,6	100,00	-1,7
SOU Praha-Radotín, Pod Klapicí, Praha 5	18 716,0	20 801,0	20 801,0	100,00	20 790,0	1,00	10 756,0	10 756,0	100,00	-0,7
SOŠ civ.letectví, K Letišti, Praha 6	21 565,0	25 188,0	25 188,0	100,00	24 494,0	1,03	13 369,0	13 369,0	100,00	-2,5
OU a PŠ, Chabařovická, Praha 8	24 073,0	27 326,0	27 326,0	100,00	26 153,0	1,04	13 726,0	13 726,0	100,00	0,0
SOU kadeř., Karlínské nám., Praha 8	20 637,0	23 430,0	23 430,0	100,00	21 995,0	1,07	14 120,0	14 120,0	100,00	0,0
SOŠ staveb. a zahr., Učňovská, Praha 9	98 696,0	114 257,4	114 256,1	100,00	108 434,1	1,05	57 528,6	57 528,6	100,00	-7,3
VOŠ a SŠ slab.eltech, Novovysočanská, P9	21 960,0	30 155,7	29 925,2	99,24	27 726,2	1,08	15 818,8	15 818,8	100,00	-1,3
SOU služeb, Novovysočanská, Praha 9	31 588,0	38 445,1	38 445,1	100,00	34 256,0	1,12	18 606,0	18 606,0	100,00	-1,9
SOU ob.a sl.už., Za Černým mostem, P 9	56 832,0	59 253,0	59 253,0	100,00	59 426,0	1,00	32 692,0	32 692,0	100,00	-0,4
SOŠ pro adm.EU, Lipí, Praha 9	53 260,0	55 457,0	55 457,0	100,00	59 771,9	0,93	30 393,0	30 393,0	100,00	-4,7
SOŠ a SOU Praha-Čakovice,Ke Stadionu,P9	30 512,0	33 300,0	33 300,0	100,00	32 864,0	1,01	18 503,0	18 503,0	100,00	-0,8
SOU U Krbu, Praha 10	39 333,0	41 073,6	41 073,6	100,00	41 634,0	0,99	22 791,0	22 791,0	100,00	-2,5
SŠ eltech.a stroj., Jesenická, Praha 10	43 454,0	43 349,1	43 349,1	100,00	46 388,1	0,93	21 142,4	21 142,4	100,00	-0,4
SOŠ a SOU Weilova, Praha 10	61 560,0	70 454,4	69 969,7	99,31	72 239,2	0,97	37 234,0	37 234,0	100,00	-4,2
<b>PO mezisoučet</b>	<b>4 334 397,2</b>	<b>4 934 025,4</b>	<b>4 926 872,6</b>	<b>99,86</b>	<b>4 764 682,5</b>	<b>1,03</b>	<b>2 815 622,5</b>	<b>2 814 723,4</b>	<b>99,97</b>	<b>-267,7</b>
<b>Ostatní - granty</b>	<b>SR 2013</b>	<b>UR 2013</b>	<b>Skutečnost k 31.12.2013</b>	<b>% plnění UR 2013</b>	<b>Skutečnost k 31.12.2012</b>	<b>Index 2013/2012</b>				
Odbor SMS - granty volný čas dětí a mládeže	20 000,0	16 723,0	16 531,5	98,85	15 203,6	1,09				
Odbor SMS - granty podpora vzdělávání	13 000,0	240,0	240,0	100,00	450,0	0,53				
Odbor SMS - partnerství využití volného času dětí a mládeže	5 000,0	930,0	930,0	100,00	760,0	1,22				
<b>radní Mgr. Lukáš Manhart</b>										
Odbor SMS - granty tělovýchova a sport	280 000,0	245 030,0	238 378,4	97,29	**	0,00				
Odbor SMS - partnerství tělovýchova a sport	30 000,0	30 000,0	29 750,0	99,17	**	0,00				
<b>Mezisoučet ostatní</b>	<b>348 000,0</b>	<b>292 923,0</b>	<b>285 829,9</b>	<b>97,58</b>	<b>16 413,6</b>	<b>17,41</b>				
<b>BĚŽNÉ VÝDAJE CELKEM</b>										
vlastního hospodaření hl. m. Prahy	9 445 501,8	11 144 977,4	11 120 463,0	99,78	10 212 893,8	1,09				
<b>BĚŽNÉ VÝDAJE - MČ</b>	<b>1 695 907,0</b>	<b>2 159 261,9</b>	<b>2 002 118,4</b>	<b>92,72</b>	<b>1 917 783,7</b>	<b>1,04</b>				
<b>BĚŽNÉ VÝDAJE CELKEM</b>	<b>11 141 408,8</b>	<b>13 304 239,3</b>	<b>13 122 581,4</b>	<b>98,63</b>	<b>12 130 677,5</b>	<b>1,08</b>				

\*\* v roce 2012 byly granty tělovýchova a sport zařazeny do kapitoly 06 - Kultura, sport a cestovní ruch

## **KAPITOLA 04 - ŠKOLSTVÍ, MLÁDEŽ A SPORT**

### **Běžné výdaje**

V roce 2013 byly zdrojem financování kapitoly 04 – Školství, mládež a sport prostředky z rozpočtu hl. m. Prahy a ze státního rozpočtu poskytované z Ministerstva školství, mládeže a tělovýchovy ČR, Ministerstva kultury ČR a Ministerstva zdravotnictví ČR.

Schválený rozpočet běžných výdajů pro rok 2013 činil **9 445 501,8 tis. Kč**. Upravený rozpočet běžných výdajů k 31.12.2013 je 11 144 977,4 tis. Kč, z toho:

- prostředky z MŠMT ČR ve výši 9 224 191,4 tis. Kč
- prostředky z MK ČR ve výši 240,0 tis. Kč
- prostředky z MZ ČR ve výši 100,0 tis. Kč
- provozní výdaje z rozpočtu HMP ve výši 1 621 992,7 tis. Kč
- prostředky MPSV ČR a podíl HMP (OPPA a OPPK) ve výši 296 587,4 tis. Kč
- finanční vypořádání za rok 2012 ve výši 1 865,9 tis. Kč

K 31.12.2013 byla čerpána neinvestiční dotace ze státního rozpočtu v kapitole 04 ve výši 9 223 971,3 tis. Kč, což představuje 99,99 % upraveného rozpočtu.

### **Dotace na vzdělávání poskytnutá z MŠMT pro rok 2013:**

#### **1. pro školy a školská zařízení, jejichž zřizovatelem je hl. m. Praha a MČ, v celkové výši 9 226 170 918 Kč:**

	v Kč
• Rozvojový program na podporu škol, které realizují inkluzivní vzdělávání a vzdělávání žáků se znevýhodněním pro rok 2013 (UZ 33 018)	1 929 960
• Program státní podpory práce s dětmi a mládeže pro nestátní neziskové organizace na léta 2011-2015 (UZ 33 023)	443 000
• Bezplatná výuka českého jazyka přizpůsobená potřebám žáků – cizinců z tzv. třetích zemí (UZ 33 024)	5 944 362
• Kompenzační učební pomůcky pro žáky se zdravotním postižením v roce 2013 (UZ 33 025)	465 000
• Program Pirna v roce 2013 (UZ 33 033)	90 300
• Podzimní maturity (UZ 33 034)	1 869 704
• Zajištění činnosti česko-francouzských tříd s výukou vybraných předmětů ve francouzském jazyce na Gymnáziu Jana Nerudy, škole hlavního města Prahy, Hellichova 3, Praha 1 v roce 2013 (UZ 33 035)	48 000
• Excellence středních škol v roce 2013 (UZ 33 038)	1 635 371
• Vybavení školských poradenských zařízení diagnostickými nástroji v roce 2013 (č.j. MŠMT-12072/2013-22) (UZ 33 040)	271 000
• Podpora dalšího vzdělávání učitelů odborných předmětů v prostředí reálné praxe (UZ 33 042)	94 000
• Podpora implementace Etické výchovy do vzdělávání v základních školách a v nižších ročnících víceletých gymnázií (č.j. MŠMT-3204/2013) (UZ 33 043)	474 612



• Podpora logopedické prevence v předškolním vzdělávání v roce 2013 (UZ 33 044)	917 622
• Program na zmírnění škod způsobených povodněmi v červnu 2013	1 050 995
• Prevence rizikového chování (UZ 33 122, 33 163)	216 400
• Dotace pro soukromé školy (UZ 33 155)	1 063 826 000
• Podpora integrace romské komunity (UZ 33 160)	19 000
• Soutěže a přehlídky na rok 2013 (UZ 33 166)	1 630 000
• Zajištění ubytování španělských lektorů, kteří působí na Gymnáziu, Praha 4, Budějovická 680 - rok 2013 (UZ 33 192)	52 958
• Asistenti pedagoga – zdravotně postižení (UZ 33 215)	4 311 940
• Podpora integrace cizinců na území ČR (UZ 33 246)	245 998
• Jazyková cena Label (UZ 33 264)	200 000
• Podpora vzdělávání v jazycích národnostních menšin a multikulturní výchovy v roce 2013 (UZ 33 339)	590 000
• Přímé náklady na vzdělávání (UZ 33 353)	8 128 218 000
• Dotace pro sportovní gymnázia (UZ 33 354)	5 104 500
• Program „Study Visits for Education Specialists“	35 000
• Zajištění bezplatné přípravy k začlenění do základního vzdělávání dětí osob se státní příslušností jiného členského státu Evropské unie (UZ 33 435)	351 950
• Asistent pedagoga – sociální znevýhodnění (UZ 33 457)	6 135 246
<b>Celkem</b>	<b>9 226 170 918</b>

## 2. Vrácení nevyčerpaných finančních prostředků v průběhu roku 2013

	v Kč
• Bezplatná výuka českého jazyka přizpůsobená potřebám žáků – cizinců z tzv. třetích zemí (UZ 33 024)	46 161,00
• Program státní podpory práce s dětmi a mládeže pro nestátní neziskové organizace na léta 2011-2015 (UZ 33 023)	145 000,00
• Kompenzační učební pomůcky pro žáky se zdravotním postižením v roce 2013 (UZ 33 025)	6 200,00
• Program Pirna v roce 2013 (UZ 33 033)	11 571,00
• Zajištění činnosti česko-francouzských tříd s výukou vybraných předmětů ve francouzském jazyce na Gymnáziu Jana Nerudy, škole hlavního města Prahy, Hellichova 3, Praha 1 v roce 2013 (UZ 33 035)	8 000,00
• Vybavení školských poradenských zařízení diagnostickými nástroji v roce 2013 (č.j. MŠMT-12072/2013-22) (UZ 33 040)	36 000,00
• Podpora implementace Etické výchovy do vzdělávání v základních školách a v nižších ročnících víceletých gymnázií (č.j. MŠMT-3204/2013) (UZ 33 043)	14 000,00
• Asistenti pedagoga – zdravotně postižení (UZ 33 215)	114 980,00
• Podpora integrace cizinců na území ČR (UZ 33 246)	38 316,00
• Asistent pedagoga – sociální znevýhodnění (UZ 33 457)	815 223,35
<b>Celkem</b>	<b>1 235 451,35</b>

**Celkem upravený rozpočet - zřizovatel hl. m. Praha (bez MČ) 9 224 191 400 Kč**

## **Dotace na vzdělávání poskytnutá z MZ**

Účelový transfer na projekt „Vyrovnávání příležitostí pro občany se zdravotním postižením“ (UZ 35 047) ve výši **100 tis. Kč** s určením pro Střední školu, Základní školu a Mateřskou škola, Praha 5, Výmolova 169.

## **Dotace na vzdělávání poskytnutá z MK:**

- účelový transfer na program „Podpora pro památky UNESCO“ ve výši **115 tis. Kč** s určením pro Obchodní akademii Holešovice (Jablonského 3/333, 170 00 Praha 7).
- účelový transfer na projekt „FilmDeaf Festival 2013“ ve výši **50,0 tis. Kč** s určením pro Střední školu, Základní školu a Mateřskou školu, Výmolova 169, Praha 5.
- účelový transfer pro Dům dětí a mládeže Praha 8 – Spirála (Přemyslská 1102, Praha 8) na projekt „Pražské poetické setkání + Pražský kalich“ ve výši **25,0 tis. Kč**.
- účelový neinvestiční transfer na program „Podpora zahraničních kontaktů v oblasti neprofesionálních uměleckých aktivit“ ve výši **50,0 tis. Kč** s určením pro Základní uměleckou školu Jižní Město, Praha 4, Křtinská 673.

## **Dotace poskytnutá z prostředků HMP**

Provozní prostředky v kapitole 04 byly čerpány včetně poskytnutých příspěvků školám a školským zařízením kraje hl. m. Praha k 31.12.2013 v celkové výši **1 611 130,7 tis. Kč**, což představuje 99,33 % k upravenému rozpočtu.

## **Školy a školská zařízení kraje hl. m. Praha**

Odbor školství, mládeže a sportu MHMP měl v období roku 2013 ve své působnosti 195 škol a školských zařízení, z toho bylo 35 gymnázií, 27 středních odborných škol, 16 vyšších odborných škol, 38 speciálních škol, 25 učilišť, 1 školní jídelna, 7 pedagogicko-psychologických poraden, 2 dětské domovy, 4 domovy mládeže, 1 jazyková škola, 1 gymnázium a hudební škola, 25 základních uměleckých škol a 13 domů dětí a mládeže.

Organizací zřízených městskými částmi HMP bylo celkem 451, z toho 192 základních škol, 243 mateřských škol, 11 školních jídelen, 2 základní umělecké školy, 2 domy dětí a mládeže a 1 škola v přírodě.

## **Provozní prostředky**

### **1. Posílení mzdových prostředků pro pracovníky v oblasti školství pro školy a školská zařízení zřizovaná hl. m. Prahou**

Již od roku 2004 je hlavním městem Prahou řešena platová oblast zaměstnanců škol a školských zařízení, jejichž zřizovatelem je hl. m. Praha, a to z prostředků rozpočtu vlastního hlavního města Prahy.

Pro rok 2013 poskytlo takto hlavní město Praha ze svého rozpočtu finanční objem v celkové výši 200 000,0 tis. Kč pro školy a školská zařízení jím zřizované, přičemž finanční prostředky

na platy dosahují výše 148 145,0 tis. Kč a zákonné odvody 51 855,0 tis. Kč. Část těchto prostředků ve výši 71 020,9 tis. Kč byla použita na pokrytí mzdové potřeby škol, ve kterých došlo k výraznému meziročnímu propadu počtu žáků a studentů a tím i ke snížení státní dotace s určením ke krytí mzdových nákladů, která je přidělována na jednotku výkonu (= jeden žák, student).

Část finančních prostředků ve výši 4 628,1 tis. Kč byla použita na pokrytí potřeb souvisejících s individuální integrací žáků na území hlavního města Prahy.

Zbývající finanční prostředky byly rozepsány do rozpočtů škol a školských zařízení s tím, že na účty organizací byly poukázány ve dvou splátkách, a to k 15.7.2013 a k 31.10.2013.

## **2. Financování asistentů pedagoga**

Vzhledem ke skutečnosti, že normativně rozepsané prostředky státního rozpočtu nepostačují pro pokrytí potřeb souvisejících s individuální integrací žáků na území hlavního města Prahy, bylo nezbytné posílit financování této oblasti o prostředky hlavního města Prahy.

Pro období od 1.1.2013 do 31.8.2013 bylo školám, které jsou zřizované hlavním městem Prahou, z této částky poskytnuto 21 502 tis. Kč. Z toho platy činily 15 928 tis. Kč a zákonné odvody 5 574 tis. Kč. Na období od 1.9.2013 do 31.12.2013 jim bylo poskytnuto 9 920 tis. Kč. Z toho platy činily 7 294,0 tis. Kč a zákonné odvody 2 626 tis. Kč.

Školy, jejichž zřizovatelem jsou městské části, obdržely pro období od 1.1.2013 do 31.8.2013 částku 38 942,5 tis. Kč. Z tohoto objemu prostředky na platy činily 28 846,4 tis. Kč, zákonné odvody 10 096,1 tis. Kč. Na období od 1.9.2013 do 31.12.2013 jim bylo poskytnuto 16 307,5 tis. Kč. Z toho platy činily 12 080 tis. Kč a zákonné odvody 4 227,5 tis. Kč.

## **3. Převod prostředků z investičních fondů škol a školských zařízení za současného navýšení neinvestičních příspěvků těchto organizací.**

Hlavní město Praha poskytuje školám a školským zařízením v působnosti hl. m. Prahy investiční transfery, směřované především na zlepšení technického stavu školských budov a na rekonstrukce nemovitostí, které tyto zhodnocují. V důsledku této skutečnosti dochází k průběžnému navyšování odpisových plánů organizací tak, jak jsou jednotlivé akce dokončovány. Navyšování odpisových plánů je navíc ovlivněno i nákupy strojů a zařízení investičního charakteru z prostředků investičních fondů organizací. Jelikož u organizací s takto vysokými odpisovými plány jsou školské budovy již opraveny do té míry, že není nutno prostředky vytvořené z odpisů vkládat zpět do oprav, bylo přistoupeno k návrhu uložit **odvod z investičního fondu** ve smyslu zák. č. 250/2000 Sb. § 28 odst. 6 písm. b).

V tomto smyslu byl neinvestiční příspěvek v oblasti provozu v roce 2013 u škol a školských zařízení hl. m. Prahy navýšen o 68 254,6 tis. Kč, za současného odvodu z investičních fondů organizací do rozpočtu HMP.

# A. KRAJSKÉ ŠKOLSTVÍ

## Gymnázia

### 1. Přímé neinvestiční výdaje

Konečný roční limit prostředků na platy ze státního rozpočtu (UZ 33353) pro zaměstnance gymnázií zřizovaných hl. m. Prahou činil 561 214,00 tis. Kč. Stanovené limity platů z prostředků státního rozpočtu u jednotlivých organizací nebyly překročeny.

Při druhém rozpočtovém řízení byl organizacím upraven limit ostatních osobních nákladů dle jejich žádostí. Jednalo se především o přesuny v rámci celkových mzdových prostředků. Limit OON tak byl stanoven na konečnou celkovou výši 9 816,0 tis. Kč.

Rozpočet přímých ONIV spolu se zákonnými odvody byl pro gymnázia stanoven na 214 736,0 tis. Kč. Gymnázia čerpala ostatní neinvestiční výdaje v souladu s pravidly a stanovený limit nepřekročila.

MŠMT poskytlo v roce 2013 neinvestiční dotaci ze státního rozpočtu ve výši 5 104,5 tis. Kč (z toho 3 005,9 tis. Kč na platy, 1 075,2 tis. Kč odvody a 955,4 tis. Kč přímé ONIV) na „Podporu přípravy sportovních talentů na sportovních gymnáziích a gymnáziích s třídami se studijním oborem Sportovní příprava“. Tyto finanční prostředky obdrželo Gymnázium, Praha 7, Nad Štolou 1, a Gymnázium, Praha 10, Přípotoční 1337. Dotace byla plně vyčerpána.

Celkem 24 gymnázií obdrželo neinvestiční dotaci ze státního rozpočtu z rozvojového programu „Excelence středních škol 2012“. Cílem tohoto programu je podpora talentů formou rozšíření péče o talentované žáky středních škol prostřednictvím finančního ocenění pedagogů, kteří se podílejí na kvalitě vzdělávání talentovaných žáků. Gymnázia tak získala dotaci ve výši 1 340 296,00 Kč (z toho limit platů 992 810,00 Kč). Také tato dotace byla plně vyčerpána.

Na 4 gymnáziích probíhaly počátkem září 2013 opravné státní maturity. Tyto spádové školy získaly účelovou dotaci v celkové výši 384 130,00 Kč (z toho limit platů 258 300,00 Kč) na zajištění řádného průběhu podzimního kola státních maturit. U všech škol nedošlo k plnému čerpání dotace, zejména kvůli nedostavení se některých žáků k písemné části státní maturity. Celkem bylo do rozpočtu vráceno 9 016,00 Kč.

Z rozpočtu MŠMT byly dále posíleny rozpočty následujících organizací:

- Gymnázium Jana Nerudy, škola hl. m. Prahy, Praha 1, Hellichova 3 – 78 729 Kč na úhradu nákladů spojených s pobytem saských žáků z Pirny v Praze.
- Gymnázium Jana Nerudy, škola hl. m. Prahy, Praha 1, Hellichova 3, také obdrželo dotaci 40 000 Kč jako příspěvek na pokrytí části životních nákladů lektorky francouzského jazyka.
- Gymnázium, Praha 4, Budějovická 680 – 52 958 Kč jako příspěvek na ubytování lektorů španělského jazyka.
- Gymnázium, Praha 4, Budějovická 680, také získalo dotaci 390 000 Kč na multikulturní projekt na téma holocaustu „Děvčata z pokoje 28“.
- Gymnázium, Praha 9, Špitálská 2 – 46 900 Kč na Program prevence rizikového chování - „Třídni setkávání jako základ prevence“.
- Malostranské gymnázium, Praha 1, Josefská 7 – 35 000 Kč na program „Study Visits for Educations Specialists“, projekt „Sprache macht Menschen zu Menschen“.

Výše uvedené účelově určené prostředky přidělené MŠMT byly vyčerpány v plné výši.

## **2. Provozní výdaje**

Objem provozních prostředků z rozpočtu hl. m. Prahy dosáhl výše 260 670,4 tis. Kč. Z toho bylo určeno 6 469 tis. Kč na nájemné pro gymnázia, která sídlí v objektech, které jsou svěřené městským částem hl. m. Prahy. V průběhu roku byly posíleny nenárokové složky platů zaměstnanců škol a školských zařízení z prostředků hl. m. Prahy. Mezi gymnázia tak bylo rozděleno celkem 33 098,9 tis. Kč, z toho na platy bylo určeno 24 517,7 tis. Kč. V roce 2013 rovněž pokračoval „Metropolitní program podpory středoškolské jazykové výuky pro školy zřizované hl. m. Prahou“ - gymnázia z tohoto programu obdržela 11 136 tis. Kč (z toho 8 248,9 tis. Kč v platech). Z rozpočtu hl. m. Prahy byly hrazeny také platy asistentů pedagoga, kteří působí jako podpůrná služba při vzdělávání žáků se zdravotním znevýhodněním. Mezi 10 gymnázií tak bylo rozděleno 3 488,0 tis. Kč, z toho finanční prostředky určené na platy činily 2 583,7 tis. Kč. Celkem 25 organizacím byly posíleny provozní prostředky z rozpočtu hl. m. Prahy a současně nařízen odvod z investičního fondu, jednalo se o finanční prostředky v celkové výši 13 494 tis. Kč.

## **3. Výsledky hospodaření**

Zhoršený hospodářský výsledek v hlavní činnosti vykázalo 11 gymnázií, celkový zhoršený hospodářský výsledek v hlavní činnosti dosáhl výše 1 067 990,03 Kč. Zisku v doplňkové činnosti dosáhlo 32 gymnázií. Celkově vytvořila gymnázia zisk v doplňkové činnosti ve výši 6 604 185,80 Kč. Organizace zhoršený hospodářský výsledek v hlavní činnosti vykryjí zcela nebo částečně ziskem z doplňkové činnosti za rok 2013, v jednom případě bude zhoršený hospodářský výsledek dokryt rezervním fondem.

## **Střední odborné školy, vyšší odborné školy**

### **1. Přímé neinvestiční výdaje**

V roce 2013 byl pro střední a vyšší odborné školy schválen konečný rozpočet přímých výdajů s UZ 33353 ve výši 1 077 976 tis. Kč, z toho prostředky na platy v částce 759 622 tis. Kč a ostatní osobní náklady 26 105 tis. Kč. Orientační ukazatel zákonných odvodů na sociální a zdravotní pojištění byl stanoven ve výši 274 980 tis. Kč a ukazatel přímých ONIV ve výši 16 578 tis. Kč. Všechny střední a vyšší odborné školy zřizované hl. m. Prahou dodržely stanovené závazné limity platů a ostatních osobních nákladů. Veškeré přidělené finanční prostředky s UZ 33353 byly vyčerpány.

Usnesením Rady HMP č. 548 ze dne 9. dubna 2013 byla přidělena 10 středním odborným školám účelová neinvestiční dotace z rozpočtu MŠMT na rozvojový program Excellence středních škol s účelovým znakem 33038 v celkové částce 210 768,00 Kč, přičemž z uvedené částky byl vyčleněn limit na platy ve výši 156 122,00 Kč. Také tyto finanční prostředky byly v souladu s pravidly zcela vyčerpány.

11 středních odborných škol bylo vybráno jako spádová škola pro konání podzimního kola státních maturit. Z rozvojového programu s UZ 33034 tak školy získaly neinvestiční příspěvek v celkové výši 890 431,00 Kč, z toho limit na platy ve výši 609 600,00 Kč. Vzhledem k tomu, že z těchto finančních prostředků byla v loňském roce hrazena i oprava

písemné části maturitní zkoušky z českého jazyka a někteří přihlášení studenti se ke zkoušce nedostavili, vrátili střední odborné školy částku 8 621,00 Kč ve stanoveném termínu na účet hl.m. Prahy.

Konzervatoř a VOŠ Jaroslava Ježka získala neinvestiční příspěvek ve výši 13 tis. Kč z rozvojového programu MŠMT na podporu sociálně znevýhodněných romských žáků středních škol a studentů vyšších odborných škol (UZ 33160).

Vyšší odborná škola a Střední odborná škola slaboproudé elektrotechniky obdržela neinvestiční dotaci ve výši 94 tis. Kč z programu MŠMT „ Podpora dalšího vzdělávání odborných předmětů v prostředí reálné praxe“. V souladu s pravidly rozvojového programu vyčerpala organizace 86 tis. Kč na ostatní osobní náklady a 8 tis. Kč na ONIV přímé.

VOŠ pedagogická a sociální, Střední odborná škola pedagogická a Gymnázium, Praha 6, Evropská 33, čerpala finanční prostředky ve výši 13,5 tis. Kč z rozvojového programu MŠMT v oblasti prevence rizikového chování na projekt „Za život bez drog“ (UZ 331363).

Rada hl. města Prahy schválila usnesením č. 1047 ze dne 18. 6. 2013 posílení finančních prostředků pro Obchodní akademii Holešovice o účelovou dotaci od Ministerstva kultury ve výši 115 tis. Kč (UZ 34001) v rámci programu Podpora památek UNESCO.

Všechny výše uvedené dotace byly zcela využity a řádně vyúčtovány.

## **2. Provozní výdaje**

Na zajištění provozu, základní drobnou údržbu a na vybavení škol byl na základě jednání při druhém rozpočtovém řízení r. 2013 stanoven rozpočet finančních prostředků ve výši 240 148,1 tis. Kč. Z této částky bylo 5 295 tis. Kč určeno na úhradu nájemného městským částem za pronajaté objekty. Na údržbu a opravy většího rozsahu, na kterou školy ve svém rozpočtu ani ve svých fondech nemají dostatečné zdroje, poskytlo hl. m. Praha 8 školám finanční prostředky ve výši 6 901,2 tis. Kč. Střední a vyšší odborné školy také získaly neinvestiční příspěvek v celkové výši 3 400,62 tis. Kč z grantů na podporu vzdělávání, z grantů Zdravé město Praha a na projektové dny. Účelově určený neinvestiční příspěvek na oslavu výročí založení škol obdržela Hotelová škola Radlická (10 tis. Kč) a SPŠ, Praha 10, Na Třebešíně 2299 (20 tis. Kč). Dále byl rozpočet provozních výdajů u 7 škol posílen o 2 103 tis. Kč na pořízení sportovních a učebních pomůcek a výplatu studentských stipendií. 23 školám byl zvýšen neinvestiční příspěvek na úhradu provozních nákladů ve výši 21 180 tis. Kč a současně nařízen odvod z investičního fondu těchto organizací.

Hlavní město Praha přispělo v loňském roce školám také na posílení mzdových prostředků. Mezi střední a vyšší odborné školy tak byla rozdělena částka 66 821 tis. Kč, z níž byl vyčleněn limit platů ve výši 49 497 tis. Kč. V roce 2013 pokračoval „Metropolitní program podpory středoškolské jazykové výuky pro školy zřizované hl. m. Prahou“. SOŠ a VOŠ z něho čerpaly částku ve výši 11 216 tis. Kč, z toho limit platů 8 154 tis. Kč. V uplynulém kalendářním roce zaměstnávaly 3 střední a vyšší odborné školy asistenta pedagoga, z rozpočtu hl. m. Prahy byla těmto školám přidělena částka 728 tis. Kč (limit platů činil 539 tis. Kč).

### **3. Výsledky hospodaření**

Zhoršený výsledek hospodaření v hlavní činnosti v celkové výši 11 642 794,50 Kč vykázalo celkem 21 organizací.

Nejvyšší zhoršený výsledek hospodaření v hlavní činnosti vykazuje VOŠ a SPŠ elektrotechnická F. Křížka, Na Příkopě 16, Praha 1. Organizace provozuje v doplňkové činnosti pronájmy budovy a vzhledem k tomu, že umístění školy je v žádané lokalitě v centru Prahy, pokrývají výnosy z pronájmu veškeré náklady spojené s provozem školy. Zhoršený výsledek hospodaření v hlavní činnosti Střední průmyslové školy strojnické, Betlémská 4, Praha 1, pokryje organizace částečně ziskem z doplňkové činnosti a rezervním fondem, zbývající část ve výši 103 894,46 Kč bude kryta z rozpočtu hl. m. Prahy a současně bude nařízen odvod z investičního fondu organizace do rozpočtu hl. m. Prahy ve stejné výši. Všechny ostatní školy mají zdroje na krytí zhoršeného výsledku hospodaření v hlavní činnosti ze zisku v doplňkové činnosti nebo z rezervního fondu.

Zisku v doplňkové činnosti v celkové výši 33 765 007,55 Kč dosáhlo celkem 42 organizací.

## **Speciální školy**

### **1. Přímé neinvestiční výdaje**

Finanční prostředky přidělované Ministerstvem školství, mládeže a tělovýchovy, které jsou školám rozepisovány pod účelovým znakem 33 353, byly během roku speciálním školám upravovány v rámci dvou rozpočtových řízení. Po několika letech poklesu ostatních neinvestičních výdajů jejich výši ministerstvo upravilo pro školy příznivěji tak, aby bylo možné nakoupit alespoň částečně učebnice a učební pomůcky nebo provést školení pedagogických pracovníků. Rovněž MŠMT povolilo přesuny mezi závaznými ukazateli na základě požadavků některých organizací a upravený rozpočet výdajů přímých má konečnou následující výši:

limit prostředků na platy	354 290 tis. Kč
limit ostatních osobních nákladů	3 240 tis. Kč
<i>orientační ukazatele:</i>	
zákonné odvody k platům a FKSP	125 049 tis. Kč
ostatní neinvestiční výdaje	5 280 tis. Kč
UZ 33 353 celkem	487 859 tis. Kč
limit počtu zaměstnanců	1 211,0 osob

Od 1. 1. 2013 převzala Střední škola Aloyse Klara další školská zařízení, které do té doby zřizovala na vlastní žádost a se souhlasem krajského úřadu MČ Praha 4; převzata byla mateřská škola speciální, školní jídelna MŠ a speciální pedagogické centrum v ulici Horáčkova č. 1. Ve školním roce 2013/2014 se dále zvýšil počet žáků u základních škol a mateřských škol oproti předchozímu školnímu roku v souvislosti s populačním vývojem.

Ministerstvo školství, mládeže a tělovýchovy vyhlásilo rozvojové programy a do některých byly zařazeny i školy speciální; po finanční stránce byly přidělené prostředky vedeny v účetnictví jednotlivých škol odděleně pod zvláštním účelovým znakem. Přestože speciální školy byly ministerstvem zařazeny do většího počtu rozvojových programů, než tomu bylo v roce 2012, přiděleno bylo mnohem méně finančních prostředků – necelých 40 % loňského rozpočtu těchto programů. Jedná se o následující rozvojové programy:

**UZ 33 025** Rozvojový program „Kompenzační učební pomůcky pro žáky se zdravotním postižením v roce 2013“: 5 škol obdrželo celkem 237 tis. Kč a přidělené prostředky byly čerpány na 100 %.

**UZ 33 034** Rozvojový program „Podpora organizace a ukončování středního vzdělávání maturitní zkouškou ve vybraných školách v podzimním zkušebním období“, na který dostaly 3 školy celkem 114,7 tis. Kč, z toho platy 84,2 tis. Kč. Všechny školy vyčerpaly přidělené prostředky na platy na 100 %, 1 škola vrací částku 109,- Kč ostatních neinvestičních výdajů.

**UZ 33 040** Rozvojový program „Vybavení školských poradenských zařízení diagnostickými nástroji v roce 2013“: 2 školy obdržely celkem 24 tis. Kč, přidělená částka byla čerpána na 100 %.

**UZ 33 044** Rozvojový program „Podpora logopedické prevence v předškolním vzdělávání v roce 2013“: 3 školy obdržely celkem 253,9 tis. Kč, z toho 45 tis. Kč OON, a čerpání této dotace bylo rovněž na 100 %.

**UZ 33 166** Pod tímto účelovým znakem byla poskytnuta dotace ze státního rozpočtu určená na „Zabezpečení republikových kol soutěží a přehlídek vyhlášených MŠMT pro rok 2013“. Částku ve výši 130 tis. Kč obdrželo *Gymnázium, Střední odborná škola, Základní škola a Mateřská škola pro sluchově postižené, Praha 2, Ječná 27*. Škola nedočerpala částku 7 640,- Kč a tuto částku vrátila do konce měsíce ledna 2014.

**UZ 33 246** Dotační program „Podpora integrace cizinců na území ČR v roce 2013“, do které byla zapojena *Základní škola Vokovice* částkou 29,5 tis. Kč, z toho 17,2 tis. Kč OON. Škola přidělenou částku vyčerpala na 100 %.

**UZ 33 457** Rozvojový program „Financování asistentů pedagoga pro děti, žáky a studenty se sociálním znevýhodněním“. V roce 2013 tuto dotaci obdržela pouze 1 speciální škola, a to *Základní škola a Mateřská škola, Praha 8, Za Invalidovnou 3*, která na 2 asistenty pedagoga obdržela celkem 368,2 tis. Kč, z toho platy 272,7 tis. Kč. Vzhledem k tomu, že ministerstvo přidělilo tentokrát účelovou dotaci nejen podle platových tříd jednotlivých asistentů, ale i na konkrétní jméno asistenta, vrací tato škola celkem částku 118 102,- Kč. Jeden z asistentů pedagoga ukončil svůj pracovní poměr v průběhu roku a podle stanoviska MŠMT bylo nutné alikvotní částku odvést, přestože škola na uvolněné místo přijala jiného asistenta.

Prostředky na programy vyhlášené Ministerstvem kultury ČR a Ministerstvem zdravotnictví ČR obdržela *Střední škola, Základní škola a Mateřská škola, Praha 5, Výmolova 169*, pod následujícími účelovými znaky:

**UZ 34 070** na program „Kulturní aktivity ZPO a seniorů“, účelové určení dotace na projekt FilmDeaf Festival 2013 ve výši 50 tis. Kč, a **UZ 35 047** na program „Vyrovňování příležitostí pro občany se zdravotním postižením“ na on-line publikaci „Sexuální výchova pro neslyšící děti“ ve výši 100 tis. Kč. Přidělené dotace organizace vyčerpala na 100 %.

## **2. Provozní výdaje**

Běžný provoz škol a školských zařízení je zajišťován prostřednictvím rozpočtu hl. m. Prahy, jeho schválená výše činila 87 479 tis. Kč. Tento rozpočet byl v průběhu roku 2013 upravován o následující tituly:

- granty v oblasti tělovýchovy a sportu, podpory vzdělávání, protidrogové prevence

1 533,0 tis. Kč



- výročí školy	30,0 tis. Kč
- opravy a údržba	489,8 tis. Kč
- posílení provozních výdajů	1 130,0 tis. Kč
- v rámci I. a II. rozpočtového řízení na zajištění zvýšených nákladů na provoz	9 600,0 tis. Kč
z toho na nájemné za objekty pronajaté od městských částí	1 859 tis. Kč
- hl. m. Praha podpořilo dokrytí mzdových nákladů na zajištění podpůrné služby při vzdělávání žáků se zdravotním postižením	26 720,0 tis. Kč
z toho platy	19 794 tis. Kč
- dále byl organizacím nařízen odvod z investičního fondu do rozpočtu hl. m. Prahy ve výši	3 747,0 tis. Kč
- byly posíleny platy a odvody pro zaměstnance ve školství	19 192,0 tis. Kč
z toho platy	14 218 tis. Kč
<b>celkový rozpočet provozních výdajů činil</b>	<b>149 920,8 tis. Kč</b>

### **3. Výsledky hospodaření**

V roce 2013 mělo 29 organizací vyrovnaný hospodářský výsledek v hlavní činnosti. Záporný hospodářský výsledek v hlavní činnosti vykázalo celkem 8 organizací v celkové výši **564 060,09 Kč** a všechny organizace mohou tento výsledek kryt ze zisku hospodářské činnosti, případně z rezervního fondu. Pouze *Základní škola a Mateřská škola, Praha 8, Za Invalidovnou 3* má v rezervním fondu k použití pouze část prostředků na vykrytí ztráty, zbytek ztráty ve výši 82 932,75 Kč bude hrazen z rozpočtu hl. m. Prahy a současně bude nařízen této organizaci odvod z fondu investičního do rozpočtu hl. m. Prahy ve stejné výši. Zisk z doplňkové činnosti k 31.12.2013 se projevil u 26 organizací v celkové výši **2 919 022,51 Kč**.

## **Střední odborná učiliště**

### **1. Přímé neinvestiční výdaje**

V rámci rozpočtového řízení I. byla středním odborným učilištím oblast platů snížena o 25 700 tis. Kč. Zákonné odvody byly sníženy o 8 697 tis. Kč. Tato úprava vyplynula z předložených platových inventur a finančních rozvah organizací, přičemž byla prověřena výše osobních příplatků a nenárokových složek platu. Po rozpočtovém řízení II. byla středním odborným učilištím oblast platů navýšena o 4 550 tis. Kč. Zákonné odvody byly navýšeny o 1 596 tis. Kč. V rámci úpravy rozpočtu závazných ukazatelů byla navýšena oblast platů o 968 tis. Kč a odvody byly navýšeny o 277 tis. Kč

Oblast OON byla při rozpočtovém řízení I. navýšena o 1 349 tis. Kč. Po rozpočtovém řízení II. byla středním odborným učilištím oblast OON navýšena o 177 tis. Kč. V rámci úpravy rozpočtu závazných ukazatelů byla snížena oblast OON o 184 tis. Kč.

U přímých ONIV došlo v rámci rozpočtového řízení I. k navýšení o 2 234 tis. Kč. Po rozpočtovém řízení II. došlo k navýšení o 408 tis. Kč. V rámci úpravy rozpočtu závazných ukazatelů byla snížena oblast ONIV o 625 tis. Kč.

## **2. Provozní výdaje**

Požadavky SOU na provozní náklady byly posuzovány z hlediska možnosti krytí případné ztráty organizace v hlavní činnosti ziskem v doplňkové činnosti, případně finančními prostředky z rezervního fondu organizace. Provozní prostředky byly při rozpočtovém řízení I. navýšeny o 48 086 tis. Kč a při rozpočtovém řízení II. o 6 324 tis. Kč. V průběhu 4. čtvrtletí došlo k navýšení neinvestičního příspěvku v celkové výši 3 960 tis. Kč a k posílení mzdových prostředků v celkové výši 2 137 tis. Kč.

U 11 škol byl zvýšen neinvestiční příspěvek na úhradu zvýšených provozních nákladů a současně byl organizacím nařízen odvod z investičního fondu do rozpočtu hl. m Prahy ve stejné výši.

Jedná se o příspěvkové organizace:

Střední škola technická, Praha 4, Zelený pruh 1294	4 629 tis. Kč
Střední odborné učiliště, Praha 4, Ohradní 57	1 500 tis. Kč
Střední odborné učiliště, Praha – Radotín (Praha 5 – Radotín, Pod Klapicí 11/15)	260 tis. Kč
Střední odborná škola civilního letectví, Praha – Ruzyně (Praha 6 – Ruzyně, K Letišti 278)	1 000 tis. Kč
Střední odborná škola stavební a zahradnická, Praha 9, Učňovská 1	6 600 tis. Kč
Střední odborná škola pro administrativu Evropské unie, Praha 9, Lipí 1911	500 tis. Kč
Střední odborné učiliště služeb, Praha 9, Novovysočanská 5	1 400 tis. Kč
Střední škola – Centrum odborné přípravy technickohospodářské, Praha 9, Poděbradská 1/179	1 500 tis. Kč
Střední průmyslová škola na Proseku (Praha 9, Novoborská 2)	500 tis. Kč
Střední odborná škola a Střední odborné učiliště, Praha – Čakovice (Praha 9 – Čakovice, Ke Stadionu 623)	1 070 tis. Kč
Střední odborné učiliště gastronomie (Praha 10, U Krbu 521)	400 tis. Kč
<b>Celkem</b>	<b>19 359 tis. Kč</b>

Středním odborným učilištím působícím v objektech, které spravují městské části hl. m. Prahy, bylo poskytnuto nájemné na rok 2013 v celkové výši 1 425 tis. Kč.

Střední odborná učiliště v průběhu roku 2013 požádala o uvolnění finančních prostředků ze svých rezervních a investičních fondů. Tyto prostředky školy využily na opravy a údržbu budov a na nákup investičního majetku potřebného pro výuku žáků.

## **3. Výsledky hospodaření**

**Zhoršeného výsledku hospodaření dosáhly tyto organizace:**

Střední škola technická, Praha 4, Zelený Pruh 1294	174 789,50 Kč
Střední odborné učiliště, Praha 4, Ohradní 57	74,08 Kč
Střední odborné učiliště potravinářské, Praha 4 – Písnice, Libušská 320/111	419,51 Kč
Střední odborná škola, Praha 5, Drtinova 3	438 678,08 Kč
Střední škola dostihového sportu a jezdectví (Praha 5 – Velká Chuchle, U Závodiště 325/1)	687 273,85 Kč

Střední odborná škola stavební a zahradnická, Praha 9, Učňovská 1	32 861,40 Kč
Střední odborné učiliště služeb, Praha 9, Novovysočanská 5	23 442,49 Kč
Střední škola elektrotechniky a strojírenství (Praha 10, Jesenická 1)	10 400,85 Kč
<b>Celkem</b>	<b>1 367 939,76 Kč</b>

**Následující organizace vykryjí zhoršený výsledek hospodaření v hlavní činnosti ziskem v doplňkové činnosti:**

Střední odborné učiliště, Praha 4, Ohradní 57

Střední odborné učiliště potravinářské, Praha 4 - Písnice, Libušská 320/111

Střední odborná škola stavební a zahradnická, Praha 9, Učňovská 1

Střední škola elektrotechniky a strojírenství (Praha 10, Jesenická 1)

Střední škola technická, Praha 4, Zelený Pruh pokryje ztrátu v hlavní činnosti rezervním fondem. Střední odborná škola, Praha 5, Drtinova 3, a Střední odborná škola dostihového sportu a jezdeckví pokryjí ztrátu v hlavní činnosti ziskem z doplňkové činnosti a rezervním fondem.

## **Pedagogicko-psychologické poradny**

### **1. Přímé neinvestiční výdaje**

V rámci rozpočtového řízení I. byly platy u pedagogicko-psychologických poraden navýšeny o 1 288 tis. Kč, zákonné odvody byly navýšeny o 458 tis. Kč. Tato potřeba vyplynula z předložených platových inventur a finančních rozvah organizací, přičemž byla prověřena výše osobních příplatků a nenárokových složek platu. Po rozpočtovém řízení II. byla pedagogicko-psychologickým poradnám oblast platů navýšena o 1 090 tis. Kč a zákonné odvody o 383 tis. Kč.

Oblast celkových OON byla při rozpočtovém řízení I. snížena o 34 tis. Kč oproti schválenému rozpočtu. Při rozpočtovém řízení II. byla tato oblast navýšena o 6 tis. Kč.

U přímých ONIV došlo v rámci rozpočtového řízení I. ke zvýšení o 388 tis. Kč. Při rozpočtovém řízení II. byla tato oblast ponechána ve stejné výši.

V průběhu roku 2013 byl pedagogicko-psychologickým poradnám navýšen rozpočet ze státního rozpočtu z MŠMT o 211,0 tis. Kč na rozvojový program „Vybavení školských poradenských zařízení diagnostickými nástroji v roce 2013“, č.j. MŠMT-12072/2013-22. Jedna poradna celou přidělenou dotaci vrátila, protože na plánované školení programu Woodcock-Johnson organizace již nesehnala volný termín do konce roku 2013. Následně pak byl rozpočet upraven na částku 199 tis. Kč celkem, která byla čerpána na 100 %.

### **2. Provozní výdaje**

Provozní prostředky byly v rámci rozpočtového řízení I. navýšeny o 567 tis. Kč. Při rozpočtovém řízení II. se dále upravil rozpočet provozních výdajů o 524 tis. Kč. Celkový rozpočet provozních výdajů poskytovaný zřizovatelem tak činil 12 502,1 tis. Kč. V rámci těchto prostředků obdržely organizace také finanční prostředky na posílení platů v celkové výši 1 374 tis. Kč.

V rámci rozpočtového řízení I. bylo pedagogicko-psychologickým poradnám působícím v objektech, které spravují městské části hl. m. Prahy, poskytnuto nájemné na 1. pololetí roku 2013 v celkové výši 169 tis. Kč. Při rozpočtovém řízení II. bylo poradnám poskytnuto nájemné ve výši 264 tis. Kč.

U 2 organizací byl zvýšen neinvestiční příspěvek na úhradu zvýšených provozních nákladů a současně byl organizacím nařízen odvod z investičního fondu do rozpočtu hl. m. Prahy ve stejné výši.

Jedná se o příspěvkové organizace:

Pedagogicko-psychologická poradna pro Prahu 1, 2 a 4	700 tis. Kč
Pedagogicko-psychologická poradna pro Prahu 11 a 12	170 tis. Kč
<b>Celkem</b>	<b>870 tis. Kč</b>

### **3. Výsledky hospodaření**

**Zhoršený výsledek hospodaření v hlavní činnosti vykázala tato organizace:**

Pedagogicko-psychologická poradna pro Prahu 1,2 a 4 (Praha 10, Francouzská 56/260) 43 399,03 Kč  
Organizace vykryje tento zhoršený výsledek hospodaření ziskem z doplňkové činnosti.

### **Domovy mládeže**

#### **1. Přímé neinvestiční výdaje**

V rámci rozpočtového řízení I. byla oblast platů u domovů mládeže zvýšena o 1 062 tis. Kč oproti schválenému rozpočtu. Zákonné odvody byly zvýšeny o 331 tis. Kč. Po rozpočtovém řízení II. byla domovům mládeže oblast platů navýšena o 983 tis. Kč. Zákonné odvody byly navýšeny o 344 tis. Kč.

Oblast OON byla při prvním rozpočtovém řízení snížena o 88 tis. Kč

Po druhém rozpočtovém řízení došlo k přesunu 142 tis. Kč z OON do platů.

#### **2. Provozní výdaje**

Provozní prostředky byly v průběhu roku 2013 navýšeny o 1 730 tis. Kč.

U všech čtyř domovů mládeže byl zvýšen neinvestiční příspěvek na úhradu zvýšených provozních nákladů a současně byl organizaci nařízen odvod z investičního fondu do rozpočtu hl. m. Prahy ve stejné výši.

Jedná se o příspěvkové organizace:

Domov mládeže a školní jídelna, Praha 2, Neklanova 32	280 tis. Kč
Domov mládeže a školní jídelna, Praha 6 – Dejvice, Studentská 10	147 tis. Kč
Domov mládeže a školní jídelna, Praha 8, Pobřežní 6	330 tis. Kč
Domov mládeže a školní jídelna, Praha 9, Lovosická 42	2 000 tis. Kč
<b>Celkem</b>	<b>2 757 tis. Kč</b>

### **Zhoršený výsledek hospodaření vykázála organizace:**

Domov mládeže a školní jídelna, Praha 2, Neklanova 32 242,- Kč  
Výše uvedený zhoršený výsledek hospodaření domov mládeže pokryje v plné výši ziskem z doplňkové činnosti.

V průběhu roku byly posíleny z prostředků hl. m. Prahy mzdy zaměstnanců v celkové výši 1 682 tis. Kč včetně zákonných odvodů.

### **Dětské domovy**

Hl. m. Praha je v kap. 04 zřizovatelem dvou dětských domovů (DD a ŠJ Klánovice, Smržovská, Praha 9, a DD a ŠJ Dolní Počernice, Národních hrdinů, Praha 9). V rámci rozpočtového řízení I. byla oblast platů u dětských domovů zvýšena o 401 tis. Kč oproti schválenému rozpočtu. Zákonné odvody byly navýšeny o 88 tis. Kč. Po rozpočtovém řízení II. byla dětským domovům oblast platů navýšena o 650 tis. Kč. Zákonné odvody byly navýšeny o 208 tis. Kč.

Oblast OON byla při rozpočtovém řízení I. snížena o 136 tis. Kč.

Provozní prostředky byly v průběhu roku 2013 navýšeny o 7 712 tis. Kč.

### **Zhoršený výsledek hospodaření vykázála tato organizace:**

Dětský domov a Školní jídelna, Praha 9 - Dolní Počernice, Národních hrdinů 1 767,- Kč  
Výše uvedený zhoršený výsledek hospodaření dětský domov pokryje v plné výši ziskem z doplňkové činnosti.

V průběhu roku byly posíleny z prostředků hl. m. Prahy mzdy zaměstnanců v celkové výši 4 265 tis. Kč včetně zákonných odvodů.

### **Školní jídelna Štefánikova 11, Praha 5**

Školní jídelna Štefánikova 11 a její součást ŠJ - výdejna, Zborovská 45, Praha 5, je provozována HMP jako samostatná příspěvková organizace.

V roce 2013 byla **výše platů** u této organizace upravena na částku 2 612 tis. Kč. Oblast **OON** zůstala ve výši 29 tis. Kč, **ONIV přímé a zákonné odvody** na výši 994 tis. Kč. Finanční prostředky ze státního rozpočtu – přímé byly vyčerpány v plné výši.

Provozní prostředky pro ŠJ byly pro rok 2013 upraveny na celkovou výši 3 191 tis. Kč a byly vyčerpány v plném rozsahu.

Hospodaření roku 2013 u školní jídelny bylo ukončeno vyrovnaným hospodářským výsledkem. V roce 2013 činil zisk z doplňkové činnosti **40 257,17 Kč**, tj. zvýšení oproti roku 2012 o 17 155,31 Kč; rozdělen bude do fondu odměn a do rezervního fondu.

V roce 2013 byly čerpány investiční prostředky v celkové výši 626 659 Kč a byly použity na nákup velkokapacitní myčky na bílé nádobí, doplněné sušícím modulem, jehož součástí je

nerozválečková dráha na posun košů do myčky (usnesení RHMP č. 1103 z 25. 6. 2013 a č. 1947 z 22. 10. 2013).

Čerpání rezervního fondu ve výši 200 000 Kč bylo použito na nákup vybavení do školní kuchyně (usnesení RHMP č. 1947 z 22. 10. 2013).

## **Jazyková škola s právem státní jazykové zkoušky hl.m.Prahy**

Jazyková škola obdržela v roce 2013 finanční prostředky z rozpočtu zřizovatele ve výši 119,0 tis. Kč, z toho je 11,0 tis. Kč určeno na pronájmy učeben od základních škol, zřizovaných městskou částí Praha 1. Finanční prostředky z rozpočtu MŠMT organizace nedostává. Hospodaření Jazykové školy s právem SJZ skončilo zlepšeným hospodářským výsledkem v hlavní činnosti ve výši 334 310,08 Kč a ziskem v doplňkové činnosti ve výši 36 670,40 Kč.

## **Základní umělecké školy**

### **1. Přímé neinvestiční výdaje**

Celkový limit prostředků ze státního rozpočtu byl stanoven na 324 166 tis. Kč, z toho limit prostředků na platy byl celkem 238 094 tis. Kč. Limit prostředků na platy a limit počtu pracovníků byl školám upraven při II. rozpočtovém řízení. Tato potřeba vyplynula z předložených platových inventur jednotlivých organizací, přičemž byla prověřena výše osobního příplatku a nenárokových složek platu.

Při rozpočtovém řízení II. byl na základě žádostí organizací upraven limit OON. Jednalo se především o přesuny v rámci celkových mzdových prostředků.

V roce 2013 byly rozpočty základních uměleckých škol navýšeny o další neinvestiční příspěvky ze státního rozpočtu na:

- zabezpečení okresních a krajských kol soutěží a přehlídek vyhlášených MŠMT v celkové výši **192 tis. Kč** (UZ 33166),
- zvýšení neinvestičního příspěvku na realizaci programu Kulturní aktivity - Podpora zahraničních kontaktů v oblasti neprofesionálních uměleckých aktivit u ZUŠ Jižní Město, Praha 4, Křtinská 673, v částce **50 tis. Kč** vyhlášených Ministerstvem kultury ČR.

### **2. Provozní výdaje**

Školám působícím v objektech, které spravují městské části hl. m. Prahy, bylo poskytnuto nájemné z rozpočtu HMP v celkové výši **5 686,8 tis. Kč**. Dále byly v průběhu roku posíleny z prostředků hl. m. Prahy mzdové prostředky zaměstnanců ve školství v celkové výši **12 019 tis. Kč** včetně zákonných odvodů

Rozpočty základních uměleckých škol byly během roku 2013 navýšeny o následující neinvestiční příspěvky z rozpočtu hl. m. Prahy:

- granty v celoměstských programech podpory vzdělávání na území hlavního města Prahy pro rok 2013 v celkové výši **1 625,7 tis. Kč** na zahraniční prezentace základních uměleckých škol a na podporu vzdělávání nadaných dětí, žáků a studentů,
- posílení rozpočtu provozních neinvestičních prostředků v celkové výši **95 tis. Kč** na zvýšené náklady v souvislosti s oslavami výročí založení škol,

- posílení rozpočtu provozních neinvestičních prostředků u Základní umělecké školy, Praha 1, Biskupská 12, v částce **166,5 tis. Kč**, s účelovým určením na úpravu učeben a sborovny,
- posílení rozpočtu provozních neinvestičních prostředků u Základní umělecké školy, Praha 4, Lounských 4, v částce **80 tis. Kč**, s účelovým určením na stěhování pobočky ZUŠ do nových prostor,
- posílení rozpočtu provozních neinvestičních prostředků u Základní umělecké školy Marie Podvalové, Praha 9 – Čakovice, Cukrovarská 1, v částce **260 tis. Kč**, s účelovým určením na nákup hudebních nástrojů a nábytku, zvýšení neinvestičního příspěvku za současného odvodu z investičního fondu s účelovým určením na odpisy organizace u ZUŠ, Praha 5, Štefánikova 19, ZUŠ, Praha 6, Nad Alejí 28, ZUŠ, Praha 10, Bajkalská 11, ZUŠ, Praha 5, Na Popelce 18, ZUŠ, Praha 7, Šimáčkova 16, a ZUŠ, Praha 8, Taussigova 1150 v celkové částce **3 997,6 tis. Kč**.

### **3. Výsledky hospodaření**

Zlepšeného hospodářského výsledku v doplňkové činnosti dosáhlo 17 základní uměleckých škol. Celkově vytvořily školy zisk v doplňkové činnosti ve výši **1 417 531,57 Kč**.

Zlepšeného hospodářského výsledku v hlavní činnosti dosáhlo 25 základních uměleckých škol. Celkově vytvořily školy zisk v hlavní činnosti ve výši **4 473 627,92 Kč**.

Základní umělecké školy v průběhu roku 2013 požádaly o uvolnění finančních prostředků ze svých rezervních a investičních fondů. Tyto prostředky školy využily na opravu a údržbu budov a na nákup investičního majetku potřebného pro výuku žáků.

### **Domy dětí a mládeže**

Schválený rozpočet roku 2013 pro domy dětí a mládeže činil **151 962,2 tis. Kč**, z toho bylo určeno **104 812 tis. Kč** na přímé neinvestiční výdaje ze státního rozpočtu a **47 150,2 tis. Kč** na neinvestiční provozní výdaje z rozpočtu hl. m. Prahy.

#### **1. Přímé neinvestiční výdaje**

V rámci rozpočtového řízení I. došlo ke snížení přímých neinvestičních výdajů o 3 147 tis. Kč. Po rozpočtovém řízení II. byly zvýšeny přímé neinvestiční výdaje o 632 tis. Kč. Došlo zde ke srovnání rozpočtů se skutečností k 1.9.2013. V rámci úpravy rozpočtu závazných ukazatelů došlo ještě k navýšení OON o 55,0 tis. Kč a odvodů o 20,0 tis. Kč.

Konečná výše rozpočtu na rok 2013 pro DDM byla stanovena ve výši 102 372 tis. Kč, z toho platy činí 64 531 tis. Kč. OON jsou ve výši 9 749 tis. Kč. Odvody činí 25 894 tis. Kč a přímé ONIV 2 198 tis. Kč.

V průběhu roku 2013 byly rozpočty domů dětí a mládeže navýšeny o další neinvestiční příspěvky ze státního rozpočtu:

- zabezpečení okresních a krajských kol soutěží a přehlídek vyhlašovaných MŠMT v celkové výši **1 288 tis. Kč** (UZ 33166)

- financování programu „Programy státní podpory práce s dětmi a mládeží pro nestátní neziskové organizace na léta 2011-2015“ ve výši **268 tis. Kč** - Dům dětí a mládeže hlavního města Prahy (Karlínské náměstí 7, Praha 8 – Karlín)
- financování programu „Programy státní podpory práce s dětmi a mládeží pro nestátní neziskové organizace na léta 2011-2015“ ve výši **30 tis. Kč** - Dům dětí a mládeže hlavního města Prahy (Karlínské náměstí 7, Praha 8 – Karlín)
- dotace z Ministerstva kultury na realizaci projektu Pražské poetické setkání + Pražský kalich ve výši **25 tis. Kč** – Dům dětí a mládeže Praha 8 – Spirála (Praha 8, Přemyslavská 1102)

V průběhu 3. čtvrtletí 2013 došlo ke snížení dotace u Domu dětí a mládeže hlavního města Prahy (Karlínské náměstí 7, Praha 8 – Karlín), a to ve výši 145 tis. Kč. Finanční prostředky byly sníženy u programu „Programy státní podpory práce s dětmi a mládeží pro nestátní neziskové organizace na léta 2011-2015“ a odvedeny na účet MŠMT. Organizace požádala dopisem ze dne 12.7.2013 Ministerstvo školství, mládeže a tělovýchovy o změnu účelu k rozhodnutí, a to o převod ze závazného ukazatele ostatní neinvestiční přímé výdaje (ONIV) do ukazatele platů. Vzhledem k novým postupům, které byly zavedeny v souvislosti se státní pokladnou, žádalo MŠMT finanční prostředky ve výši 145 tis. Kč vrátit zpět na účet ministerstva s tím, že je následně pošle zpět pod jinou rozpočtovou skladbou. Ve čtvrtém čtvrtletí byla dotace ve výši 145 tis. Kč znovu přidělena.

## 2. Provozní výdaje

Neinvestiční příspěvek z rozpočtu hl. m. Prahy na provozní výdaje domů dětí a mládeže dosáhl výše 51 164 tis. Kč, z toho byla částka 7 390 tis. Kč určena organizacím využívajícím objekty svěřené MČ HMP na úhradu nájemného. Na školy v přírodě bylo poskytnuto 12 826,2 tis. Kč.

Rozpočty domů dětí a mládeže byly v průběhu roku 2013 navýšeny o neinvestiční příspěvky z rozpočtu hl. m. Prahy na:

- na opravu havarijního stavu dlažeb a vnitřních prostor objektu – Dům dětí a mládeže Praha 4 – Hobby centrum 4 (Bartákova 1200/4, Praha 4) v celkové výši **756 tis. Kč**,
- granty v oblasti prevence kriminality ve výši **160,0 tis. Kč** pro Dům dětí a mládeže Praha 3 – Ulita (Na Balkáně 100, Praha 3) a ve výši **90 tis. Kč** pro Dům dětí a mládeže Praha 2 (Slezská 21/920, Praha 2),
- granty na podporu vzdělávání v celkové výši **1 084 tis. Kč**,
- na odstranění havarijního stavu suterénu – Dům dětí a mládeže Praha 10 – Dům UM (Pod Strašnickou vinicí 23/623, Praha 10) v celkové výši **589 tis. Kč**,
- granty v oblasti volného času dětí a mládeže v celkové výši **6 871 tis. Kč** na zabezpečení akcí ve volném čase – tábory, víkendové akce, na akce pro neorganizované děti a mládež na území hl. m. Prahy, na kluby pro mládež,
- na opravu hrazení venkovního víceúčelového sportoviště – Dům dětí a mládeže Praha 3 – Ulita (Na Balkáně 100, Praha 3) v celkové výši **180 tis. Kč**,
- na posílení mzdových prostředků pro pracovníky v oblasti školství v celkové výši **4 939 tis. Kč** včetně zákonných odvodů,
- na opravu havarijního stavu části střechy – Dům dětí a mládeže Praha 8 – Spirála (Praha 8, Přemyslavská 1102) v celkové výši **260 tis. Kč**,
- na opravu havarijního stavu střechy a opěrné zidky – Dům dětí a mládeže Praha 3 – Ulita (Praha 3, Na Balkáně 100) v celkové výši **850 tis. Kč**,



- navýšení neinvestičního příspěvku – Dům dětí a mládeže Praha 4 – Hobby centrum 4 (Bartákova 1200/4, Praha 4) v celkové výši **850 tis. Kč**,
- na posílení mzdových prostředků pro pracovníky v oblasti školství v celkové výši **464 tis. Kč** včetně zákonných odvodů,
- granty v oblasti volného času dětí a mládeže snížení v celkové výši **171 tis. Kč**,
- granty v oblasti volného času dětí a mládeže zvýšení v celkové výši **472 tis. Kč**,
- na nákup nábytku, zařízení a nafukovacích kánoí – Dům dětí a mládeže hlavního města Prahy (Karlínské náměstí 7, Praha 8 – Karlín) v celkové výši **260 tis. Kč**,
- na nákup učebních pomůcek a nábytku – Dům dětí a mládeže Praha 12 – Monet (Praha 4, Herrmannova 2016/4) v celkové výši **260 tis. Kč**,
- nákup učebních pomůcek – Dům dětí a mládeže Praha 4 – Hobby centrum 4 (Bartákova 1200/4, Praha 4) v celkové výši **260 tis. Kč**,
- neinvestiční transfer od Městské části Praha 8 na financování Centra pro předškolní děti – Dům dětí a mládeže hlavního města Prahy (Karlínské náměstí 7, Praha 8 – Karlín) v celkové výši **460 tis. Kč**,
- Domu dětí a mládeže Praha 3 – Ulita (Praha 3, Na Balkáně 100) byl zvýšen neinvestiční příspěvek na úhradu zvýšených provozních nákladů v celkové výši **1 100 tis. Kč** a současně byl organizaci nařízen odvod z investičního fondu do rozpočtu hl. m Prahy ve stejné výši,
- Domu dětí a mládeže Praha 10 – Dům UM (Praha 10, Pod Strašnickou vinicí 23) byl zvýšen neinvestiční příspěvek na úhradu zvýšených provozních nákladů v celkové výši **450 tis. Kč** a současně byl organizaci nařízen odvod z investičního fondu do rozpočtu hl. m Prahy ve stejné výši,
- Domu dětí a mládeže Praha 4 – Hobby centrum 4 (Bartákova 1200/4, Praha 4) byl zvýšen neinvestiční příspěvek na úhradu zvýšených provozních nákladů v celkové výši **700 tis. Kč** a současně byl organizaci nařízen odvod z investičního fondu do rozpočtu hl. m Prahy ve stejné výši,
- Domu dětí a mládeže Praha 12 – Monet (Praha 4, Herrmannova 2016/4), byl zvýšen neinvestiční příspěvek na úhradu zvýšených provozních nákladů v celkové výši **600 tis. Kč** a současně byl organizaci nařízen odvod z investičního fondu do rozpočtu hl. m Prahy ve stejné výši.

Dále došlo v průběhu roku 2013 k těmto úpravám:

- zvýšení limitu prostředků HMP na platy ve výši **30 tis. Kč**, finanční krytí bude zajištěno z prostředků České florbalové unie (celkový objem neinvestičního příspěvku se nemění) – Dům dětí a mládeže Praha 10 – Dům UM (Pod Strašnickou vinicí 23/623, Praha 10),
- zvýšení limitu prostředků HMP na platy ve výši **750 tis. Kč**, finanční krytí bude zajištěno z vlastních zdrojů organizace a z příspěvku MČ Čakovice (celkový objem neinvestičního příspěvku se nemění) – Dům dětí a mládeže Praha 9 (Měšická 720, Praha 9),
- zvýšení limitu prostředků HMP na platy ve výši **1 250 tis. Kč**, finanční krytí bylo zajištěno z vlastních zdrojů organizace (celkový objem neinvestičního příspěvku se nemění) – Dům dětí a mládeže Praha 3 - Ulita (Praha 3, Na Balkáně 100),
- zvýšení limitu prostředků HMP na platy ve výši **425 tis. Kč**, finanční krytí bylo zajištěno z vlastních zdrojů organizace (celkový objem neinvestičního příspěvku se nemění) – Dům dětí a mládeže hlavního města Prahy (U Boroviček 650/5, Praha 6 – Řepy),

- zvýšení limitu prostředků HMP na platy ve výši **658 tis. Kč**, finanční krytí bylo zajištěno z vlastních zdrojů organizace (celkový objem neinvestičního příspěvku se nemění) – Dům dětí a mládeže Praha 6 (Karlínské náměstí 7, Praha 8 – Karlín),
- zvýšení limitu prostředků HMP na platy ve výši **637 tis. Kč**, finanční krytí bylo zajištěno z vlastních zdrojů organizace (celkový objem neinvestičního příspěvku se nemění) – Dům dětí a mládeže Praha 4 – Hobby centrum 4 (Bartáková 1200/4, Praha 4),
- zvýšení limitu prostředků HMP na platy ve výši **90 tis. Kč**, finanční krytí bylo zajištěno z vlastních zdrojů organizace (celkový objem neinvestičního příspěvku se nemění) – Dům dětí a mládeže Praha 5 (Praha 5 – Smíchov, Štefánikova 11/235).

### **3. Výsledky hospodaření**

Zhoršený výsledek hospodaření v hlavní činnosti vykázalo 8 domů dětí a mládeže. Celkový zhoršený výsledek hospodaření v hlavní činnosti dosáhl výše 751 967,65 Kč. Zisk v doplňkové činnosti dosáhl 11 domů dětí a mládeže. Celkově vytvořily DDM zisk v doplňkové činnosti ve výši 3 610 866,53 Kč. Zhoršený výsledek hospodaření v hlavní činnosti Dům dětí a mládeže Praha 3 pokryje ze zisku z doplňkové činnosti, ze svého rezervního fondu a zbytek ztráty bude kryt z rozpočtu hl. m. Prahy. Dům dětí a mládeže Praha 5 pokryje zhoršený výsledek hospodaření v hlavní činnosti ze svého rezervního fondu. Ostatní organizace zhoršený výsledek hospodaření v hlavní činnosti pokryjí ziskem z doplňkové činnosti.

## **B. Obecní školství**

Organizací zřízených městskými částmi HMP bylo celkem 451, z toho 192 základních škol, 243 mateřských škol, 11 školních jídelen, 2 základní umělecké školy, 2 domy dětí a mládeže a 1 škola v přírodě.

Z výsledků rozpočtového řízení I. roku 2013 **vyplývala úprava přímých nákladů pro předškolní zařízení, školy a školská zařízení v působnosti MČ hlavního města Prahy** o celkové navýšení neinvestičních prostředků, poskytovaných ze státního rozpočtu, ve výši 282 717 tis. Kč. K tomuto navýšení došlo z důvodu nárůstu počtu žáků ve školách a školských zařízeních ve školním roce 2012/2013. Z toho oblast platů zaznamenala navýšení oproti schválenému rozpočtu o 167 554 tis. Kč. Oblast OON se oproti schválenému rozpočtu zvýšila o 317 tis. Kč. Oblast zákonných odvodů byla navýšena o 58 907 tis. Kč. Oblast ONIV přímé zaznamenala pro obecní školství hlavního města Prahy navýšení o 55 939 tis. Kč. Počet zaměstnanců po rozpočtovém řízení I. u obecního školství zaznamenal nárůst o 295,4 pracovníků.

Z výsledků rozpočtového řízení II. roku 2013 **vyplývala úprava přímých nákladů pro předškolní zařízení, školy a školská zařízení v působnosti MČ hlavního města Prahy** o celkové navýšení neinvestičních prostředků, poskytovaných ze státního rozpočtu, ve výši 39 809 tis. Kč. Zvýšená potřeba finančních prostředků především ve mzdové oblasti byla vyvolána nárůstem počtu dětí v mateřských školách a žáků v základních školách k 1. září 2013. Z toho oblast platů zaznamenala navýšení oproti schválenému rozpočtu o 29 128 tis. Kč. Oblast OON se zvýšila o 362 tis. Kč. Oblast zákonných odvodů byla navýšena o 10 319 tis. Kč. Oblast ONIV zůstala ve stejné výši. Počet zaměstnanců po rozpočtovém řízení II, u obecního školství zaznamenal nárůst o 33,4 pracovníků.

Od 1. července 2013 došlo ke sloučení Základní školy Uhelný trh se Základní školou Brána jazyků. Nástupnickou organizací se od 1. července 2013 stala Základní škola Brána jazyků s rozšířenou výukou matematiky (zřiz. MČ Praha 1).

Od 1. srpna 2013 došlo ke sloučení Základní školy Praha 7, Letohradská 1 se Základní školou Praha 7, Strossmayerovo náměstí 4. Nástupnickou organizací se od 1. srpna 2013 stala Základní škola Praha 7, Strossmayerovo náměstí 4.

Od 1. září 2013 vznikla nová příspěvková organizace Mateřská škola Kytlická (Praha 9, Kytlická 757), které byl stanoven rozpočet přímých nákladů ve výši 1 229,0 tis. Kč, dále Mateřská škola, Praha 13, Husníkova 2075 (Praha 5 – Nové Butovice, Husníkova 2075), pro kterou byl stanoven rozpočet přímých nákladů ve výši 1 141 tis. Kč, a Mateřská škola Sluneční, Praha 10, Sluneční 1550/20 (zřiz. MČ Praha 22) se stanoveným rozpočtem přímých nákladů ve výši 731 tis. Kč.

#### **Dotace z MŠMT ČR pro městské části HMP pro jimi zřízená předškolní zařízení a základní školy v celkové výši 782 527 Kč:**

- |  |            |
|--|------------|
| • Prevence rizikového chování – drogy (UZ 33 163)  | 80 000 Kč  |
| • Prevence kriminality (UZ 33122)  | 76 000 Kč  |
| • Podpora soutěží a přehlídek v zájmovém vzděl. pro šk. rok 2013 (UZ 33 166)                         | 10 000 Kč  |
| • Program "Podpora aktivit v oblasti integrace cizinců na území ČR" v roce 2013 (UZ 33 246)          | 216 527 Kč |
| • Jazyková cena Label (UZ 33 264)  | 200 000 Kč |
| • Podpora vzdělávání v jazycích národnostních menšin a multikulturní výchovy na rok 2013 (UZ 33 339) | 200 000 Kč |

## **Evropský sociální fond**

### **1/ Projekty u PO HMP**

Z Operačního programu Praha-Adaptabilita byly za rok 2013 přiděleny školám následující finanční prostředky:

- Obchodní akademie, Praha 2, Vinohradská 38, obdržela neinvestiční transfer ve výši 777,6tis. Kč z fondů EU a 137,2 tis. Kč z rozpočtu HMP na akci 34171 Rozvoj matematické a přírodovědné gramotnosti žáků obchodní akademie pomocí ICT,
- Střední škola – Waldorfské lyceum (Praha 4, Křejského 1501) obdržela neinvestiční transfer ve výši 740,5 tis. Kč z fondů EU a 130,7 tis. Kč z rozpočtu HMP na akci 34355 Další krok k adaptabilitě,
- Vyšší odborná škola stavební a Střední průmyslová škola stavební, Praha 1, Dušní 17, obdržela neinvestiční transfer ve výši 1 066,0 tis. Kč z fondů EU a 189,0 tis. Kč z rozpočtu HMP na akci 36323 Podpora vzdělávání v oboru Architektura a stavitelství,
- Smíchovská střední průmyslová škola, Praha 5, Preslova 25, obdržela neinvestiční transfer ve výši 1 665,0 tis. Kč z fondů EU a 294,0 tis. Kč z rozpočtu HMP na akci 36068 Výuka pro 21. století – projektová výuky a digitalizace výuky,

- Střední průmyslová škola, Praha 10, Na Třebešíně 2299, obdržela neinvestiční transfer ve výši 1 593,8 tis. Kč z fondů EU a 282,0 tis. Kč z rozpočtu HMP na akci 36195 Motivace – inovace – zkušenost a vzdělávání,
- Střední průmyslová škola strojnická, škola hlavního města Prahy, Praha 1, Betlémská 4/287, obdržela neinvestiční transfer ve výši 1 547,2 tis. Kč z fondů EU a 273,6 tis. Kč z rozpočtu HMP na akci 36108 Inovace výuky technických a přírodovědných předmětů a modernizace a rozšíření učeben na SPŠS Betlémská,
- Vyšší odborná škola a Střední průmyslová škola grafická, Praha 1, Hellichova 22, obdržela neinvestiční transfer ve výši 1 027,1 tis. Kč z fondů EU a 181,2 tis. Kč z rozpočtu HMP na akci 34166 Dlouhá cesta k malé knize. Projektové vyučování pro studenty Střední průmyslové školy grafické v Praze,
- Vyšší odborná škola sociálně právní, Praha 10, Jasmínová 3166/37, obdržela neinvestiční transfer ve výši 425,9 tis. Kč z fondů EU, 37,6 tis. Kč ze státního rozpočtu a 37,6 tis. Kč z rozpočtu HMP,
- Vyšší odborná škola a Střední škola slaboproudé elektrotechniky obdržela neinvestiční transfer ve výši 604,0 tis. Kč z fondů EU a 160,0 tis. Kč z rozpočtu HMP na akci 36057 Inovace, praktické zkušenosti a atraktivita ve vzdělávacích programech pro VOŠ, dále neinvestiční transfer ve výši 1 480,6 tis. Kč z fondů EU a 261,3 tis. Kč z rozpočtu HMP a investiční transfer ve výši 122,4 tis. Kč z fondů EU a 21,6 tis. Kč z rozpočtu HMP na akci 36058 Inovace vzdělávacích programů Střední školy slaboproudé elektrotechniky prostřednictvím vizualizace technických situací v elektrotechnice a IT,
- Vyšší odborná škola textilních řemesel a Střední umělecká škola textilních řemesel, Praha 1, U Půjčovny 9, obdržela neinvestiční transfer ve výši 1 518,0 tis. Kč z fondů EU a 268,0 tis. Kč z rozpočtu HMP na akci 36177 Inovace, rozvoj a popularizace řemeslných oborů vyučovaných ve Vyšší odborné škole textilních řemesel a Střední umělecké škole textilních řemesel,
- Vyšší odborná škola oděvního návrhářství a Střední průmyslová škola oděvní, Praha 7, Jablonského 3, obdržela neinvestiční transfer ve výši 1 360 tis. Kč z fondů EU a 240 tis. Kč z rozpočtu HMP na akci č. 36069 Kreativní ateliér – inkubátor všestranných návrhářů,
- Gymnázium prof. Jana Patočky, Praha 1, Jindřišská 36, obdrželo neinvestiční transfer ve výši 674 tis. Kč z fondů EU a 119 tis. Kč z rozpočtu HMP na akci 36097 Praha – město našeho života,
- Malostranské gymnázium, Praha 1, Josefská 7, obdrželo neinvestiční transfer ve výši 1 129 tis. Kč z fondů EU a 200 tis. Kč z rozpočtu HMP na akci 36366 Inovace přírodovědných předmětů s důrazem na mezipředmětové vazby pro žáky Malostranského gymnázia,
- Gymnázium Jiřího Gutha-Jarkovského, Praha 1, Truhlářská 22, obdrželo neinvestiční transfer ve výši 989 tis. Kč z fondů EU a 175 tis. Kč z rozpočtu HMP na akci 36307 Jednoznačnost a souvislosti ve výuce matematicko-přírodovědných předmětů prostřednictvím Aplikace nových vzdělávacích přístupů na ICT,
- Gymnázium, Praha 2, Botičská 1, obdrželo neinvestiční transfer ve výši 1 292,6 tis. Kč z fondů EU a 228 tis. z rozpočtu HMP na akci č. 34428 Praktické a moderní metody ve výchovně vzdělávacím procesu,
- Gymnázium Karla Sladkovského, Praha 3, Sladkovského náměstí 8, obdrželo neinvestiční transfer ve výši 621,5 tis. Kč z fondů EU a 109,7 tis. Kč z rozpočtu HMP na akci č. 34425 PORTA SCIENTIARIUM NATURALIUM,
- Gymnázium, Praha 4, Na Vítězné pláni 1160, obdrželo neinvestiční transfer ve výši 878 tis. Kč z fondů EU a 155 tis. Kč z rozpočtu HMP na akci č. 36055 Hudební akustika – most mezi uměním a vědou,

- Gymnázium, Praha 5, Na Zatlance 11, obdrželo neinvestiční transfer ve výši 744,6 tis. Kč z fondů EU a 131,4 tis. Kč z rozpočtu HMP na akci č. 34299 Inovace výuky přírodovědných a technických předmětů na Gymnáziu Na Zatlance,
- Gymnázium, Praha 9, Českolipská 373, obdrželo neinvestiční transfer ve výši 1 117 tis. Kč z fondů EU a 197 tis. Kč z rozpočtu HMP na akci č. 36269 Inovace výuky gymnázia Českolipská,
- Gymnázium Čakovice, Praha 9, nám. 25. března 100, obdrželo neinvestiční transfer ve výši 871,2 tis. Kč z fondů EU a 153,7 tis. Kč z rozpočtu HMP na akci č. 36390 Ke kvalitnímu vzdělávání,
- Gymnázium, Praha 10, Voděradská 2, obdrželo neinvestiční transfer ve výši 861 tis. Kč z fondů EU a 151,9 tis. Kč z rozpočtu HMP na akci č. 34044 LITERACY – Rozvoj matematické, přírodovědné a čtenářské gramotnosti žáků Gymnázia, Praha 10, Voděradská 2,
- Gymnázium Jana Nerudy, škola hlavního města Prahy, Praha 1, Hellichova 3, obdrželo neinvestiční transfer ve výši 1 589 tis. Kč z fondů EU a 281 tis. Kč z rozpočtu HMP na akci č. 36047 Přírodní vědy prakticky a v souvislostech – inovace výuky přírodovědných předmětů na Gymnáziu Jana Nerudy,
- Základní škola a Střední škola, Praha 2, Vinohradská 54, obdržela neinvestiční transfer z fondů EU ve výši 745,3 tis. Kč a z rozpočtu HMP částku 131,5 tis. Kč na akci č. 34088 Poznáváme a učíme se,
- Základní škola a střední škola waldorfská obdržela neinvestiční transfer ve výši 1 530 tis. Kč z fondů EU a z rozpočtu HMP částku 270 tis. Kč na akci č. 36338 Nové přístupy k individuální podpoře žáků se speciálními vzdělávacími potřebami,
- Střední škola, Základní škola a Mateřská škola pro sluchově postižené, Praha 5, Výmolova 169, obdržela neinvestiční dotaci z fondů EU v celkové výši 1 795,7 tis. Kč a 317,8 tis. Kč z rozpočtu HMP na dvě akce č. 34310 Zvládneme to sami a č. 36353 Vzhůru ke vzdělání,
- Střední škola, Základní škola a Mateřská škola, Praha 10, Chotouňská 476, obdržela částku 1 148,8 tis. Kč z fondů EU a 202,8 tis. Kč z prostředků HMP na akci č. 34417 Držíme krok,
- Střední škola technická, Praha 4, Zelený Pruh 1294, obdržela neinvestiční transfer ve výši 481,5 tis. Kč z fondů EU a 85 tis. Kč z rozpočtu HMP na akci č. 34384 Vyšší technická gramotnost a dále obdržela neinvestiční transfer ve výši 1 682 tis. Kč z fondů EU a 297 tis. Kč z rozpočtu HMP na akci 36266 Profesionální vzdělávání pracovníků SŠt,
- Střední škola umělecká a řemeslná obdržela neinvestiční transfer ve výši 1 939 tis. Kč z fondů EU a 343 tis. Kč z rozpočtu HMP na akci č. 36014 Inovace programů, na tuto akce dostala také investiční transfer ve výši 953,3 tis. Kč z fondů EU a 168,2 tis. Kč z rozpočtu HMP a dále obdržela neinvestiční transfer ve výši 1 277 tis. Kč z fondů EU a 226 tis. Kč z rozpočtu HMP na akci č. 36065 Podpora vzdělávání, na tuto akci také obdržela investiční transfer ve výši 102 tis. Kč z fondů EU a 18 tis. Kč z rozpočtu HMP,
- Střední škola dostihového sportu a jezdeckví obdržela neinvestiční transfer ve výši 895 tis. Kč z fondů EU a 158 tis. Kč z rozpočtu HMP na akci č. 36346 Rozvoj vzdělávacích programů Jezdec a chovatel koní, Chovatelství a Trenérství dostihových a sportovních koní,
- Střední škola pro administrativu Evropské Unie obdržela neinvestiční transfer ve výši 342 tis. Kč z fondů EU a 61 tis. Kč z rozpočtu HMP na akci č. 36107 Rozvoj matematické gramotnosti žáků SOŠ prostřednictvím tvorby a inovace učebních materiálů,

- Střední odborná škola stavební a zahradnická, Praha 9, Učňovská 1, obdržela neinvestiční transfer ve výši 1 356 tis. Kč z fondů EU a 240 tis. Kč z rozpočtu HMP na akci č. 36322 Vytvoření systému péče a podpory pro žáky se speciálními vzdělávacími potřebami,
- Střední průmyslová škola na Proseku obdržela neinvestiční transfer ve výši 1 873 tis. Kč z fondů EU a 331 tis. Kč z rozpočtu HMP na akci č. 36206 Podpora kvality výuky informačních a telekomunikačních technologií,
- Střední škola automobilní a informatiky obdržela neinvestiční transfer ve výši 48,5 tis. Kč z fondů EU a 8,6 tis. Kč z rozpočtu HMP na akci č. 34125 Měřitelné veličiny a dále obdržela neinvestiční transfer ve výši 1 644 tis. Kč z fondů EU a 291 tis. Kč z rozpočtu HMP na akci č. 36080 Experimenty s interaktivní stavebnicí a bádáním fyzikálních dějů do nitra automobilů,
- Středisko praktického vyučování, Praha 5, Seydlerova 2451, obdrželo neinvestiční transfer ve výši 1 240 tis. Kč z fondů EU a 219 tis. Kč z rozpočtu HMP na akci č. 36181 Podpora odborné praxe pro žáky oboru vzdělávání Zlatník a klenotník.

## 2/ Rozpočet a čerpání běžných výdajů OPPA v kapitole 0461 – odbor SMS MHMP

V roce 2013 realizuje odbor školství, mládeže a sportu MHMP pět projektů, které jsou podporovány z Operačního programu Praha-Adaptabilita.

Projekty	Číslo akce	Upravený rozpočet	v tis. Kč		Plnění k UR
			Čerpání rozpočtu	v %	
JARO II	0030009	0,0	0,0	0,00	
Integrace	0030013	3 474,4	2 306,1	66,37	
Řemeslo žije	0030014	4 370,4	4 130,5	94,69	
DVPP	0030016	2 113,1	732,2	34,65	
DVPP - VOŠ	0030017	3 639,3	841,6	23,13	
<b>CELKEM</b>		<b>13 597,2</b>	<b>8 010,4</b>	<b>58,91</b>	

### Projekt „Jazykové a metodické vzdělávání pedagogických pracovníků na území hl. m. Prahy – JARO II“

Projekt byl zahájen 1. 12. 2009, termín ukončení realizace projektu byl 30. 11. 2012. Finančně vypořádán byl projekt na základě usnesení RHMP č. 629 ze dne 23. 4. 2013.

### Projekt „Na území hl. m. Prahy – Integrace“

Obsahem projektu je studium pedagogických pracovníků k rozšíření odborné kvalifikace pro integrativní vzdělávání žáků se speciálními vzdělávacími potřebami na ZŠ a SŠ běžného typu. Vzdělávací program je určen pro pedagogické pracovníky ZŠ a SŠ běžného typu, s minimální délkou praxe 2 roky. Zároveň je podmínkou pro účast v projektu vykonávání pedagogické činnosti u zaměstnavatele, který má sídlo na území hlavního města Prahy. Časově bude vzdělávací program členěn do 4 semestrů s celkovou dotací 250 hodin. Program obsahuje čtyři vzdělávací moduly (A-D) se zaměřením na: A) teoretické základy o výchově a vzdělávání žáků se SVP, B) konzultace ve speciálně pedagogických centrech, C) předávání odborných didaktických zkušeností speciálních pedagogů a jejich metod práce přímo na školách samostatně zřízených pro žáky se zdravotním postižením a D) vytvoření metodických a didaktických materiálů.

Prostřednictvím uceleného vzdělávacího programu získají pedagogičtí pracovníci nové znalosti pro práci se žáky se speciálními vzdělávacími potřebami a rozšíří si odborné speciálně pedagogické kompetence výměnou zkušeností mezi pedagogy a asistenty pedagoga běžných škol s pedagogy ze škol samostatně zřízených pro žáky se zdravotním postižením, ve spolupráci s odborníky ze speciálně pedagogických center. Cílová skupina pedagogů a asistentů pedagoga bude při zapojení do projektových aktivit rovnoměrně strukturována dle zaměření na jednotlivé druhy postižení (tzn. dle zaměření na mentální postižení, zraková postižení, tělesná postižení, pervazivní poruchy, sluchová postižení, řečové a komunikační poruchy, poruchy učení a chování a se zaměřením na více vad). Získané znalosti a dovednosti budou osvědčeny certifikátem.

Projekt byl zahájen 1. 2. 2011, termín ukončení realizace projektu je 31. 1. 2014.

### **Projekt „Na území hl. m. Prahy – Řemeslo žije“**

Projekt Řemeslo žije II je projektem přímého přidělení Operačního programu Praha-Adaptabilita, který je zaměřen na podporu a další rozvoj učňovského školství na území hlavního města Prahy. Za účelem dosažení tohoto cíle realizuje projekt aktivity zaměřené na prohloubení spolupráce středních odborných škol vyučujících obory vzdělání s výučním listem E+H s podniky z praxe a zejména na rozšíření počtu podniků, které s těmito školami aktivně spolupracují, zvyšování kvality výuky odborných předmětů na středních školách a propagaci řemesla. Díky těmto nástrojům se projektu v současné době daří zajistit stabilní počet žáků na učňovských školách. Projekt byl zahájen 1. 11. 2010, termín ukončení realizace projektu byl 30. 6. 2013. Projekt bude finančně vypořádán v roce 2014.

### **Projekt „Na území hl. m. Prahy – Další vzdělávání pedagogických pracovníků – DVPP“**

Obsahem projektu je jedna z priorit Dlouhodobého záměru vzdělávání a rozvoje vzdělávací soustavy hl. m. Prahy z roku 2008, který určuje priority a cíle na roky 2008 - 2012. Touto prioritou je především zvyšování profesionality a společenského postavení pedagogických pracovníků a jejich další vzdělávání. Vzdělávání bude realizováno v závislosti na druhu dalšího vzdělávání: např. ve 3 – 4 semestrech na vysokých školách nebo v kurzech, případně seminářích pořádaných vzdělávacími institucemi.

Pedagogičtí pracovníci získají po absolvování studia osvědčení, kterému předchází závěrečná zkouška před komisí a zároveň u některých typů studia i obhajoba závěrečné písemné práce. Po absolvování průběžného vzdělávání si pedagogičtí pracovníci rozšíří a prohloubí vědomosti a znalosti nabyté v pregraduálním studiu a získají aktuální teoretické vědomosti a praktické dovednosti související s výchovně vzdělávacím procesem a nové poznatky související s vybraným oborem.

Projekt byl zahájen 1. 1. 2012, termín ukončení realizace projektu je 30. 6. 2014.

### **Projekt „Na území hl. m. Prahy – Další vzdělávání pedagogických pracovníků VOŠ v oblasti specifických kompetencí – DVPP VOŠ“**

Projekt je obsahově zaměřen na vzdělávání pedagogických pracovníků vyšších odborných škol na území hlavního města Prahy. Vychází z principů stávajícího systému dalšího vzdělávání pedagogických pracovníků v ČR a zaměřuje se na prohloubení kompetencí pedagogických pracovníků VOŠ. Dalším důvodem realizace projektu je přiblížení se stylu výuky na vysokých školách a připravení se na možnou transformaci sektoru vyššího odborného vzdělávání.

Náplní projektu je realizace vzdělávacích kurzů a workshopů zaměřených na rozvoj "akademických dovedností", např. zdokonalování schopností vést a hodnotit absolventské práce, rozvoj prezentačních dovedností, zlepšení práce se zdrojovou literaturou a dalšími zdroji informací.

Projekt byl zahájen 1. 9. 2011, termín ukončení realizace projektu je 28. 2. 2014.

### 3/ Odbor evropských fondů MHMP

V kapitole 04 jsou v odboru FON MHMP realizovány grantové projekty Operačního programu Praha-Adaptabilita (grantové projekty zaměřené na vzdělávání) a Operačního programu Praha-Konkurenceschopnost (prioritní osa 2 – Životní prostředí a prioritní osa 3 – Inovace a podnikání). Úpravy rozpočtu byly provedeny na základě schválených usnesení:

Rady hl. m. Prahy č. 365 z 12.3.2013 (210,4 tis. Kč – Adaptabilita)  
Rady hl. m. Prahy č. 414 z 19.3.2013 (33 296,5 tis. Kč – Adaptabilita)  
Rady hl. m. Prahy č. 412 z 19.3.2013 (136,9 tis. Kč – Konkurenceschopnost)  
Rady hl. m. Prahy č. 437 z 26.3.2013 (481 tis. Kč – Adaptabilita)  
Rady hl. m. Prahy č. 495 z 2.4.2013 (2 000 tis. Kč – Adaptabilita)  
Rady hl. m. Prahy č. 565 z 16.4.2013 (23,8 tis. Kč – Adaptabilita)  
Zastupitelstva hl. m. Prahy č. 26/55 z 25.4.2013 (120 000 tis. Kč – Adaptabilita)  
Rady hl. m. Prahy č. 807 z 15.5.2013 (831,9 tis. Kč – Konkurenceschopnost)  
Rady hl. m. Prahy č. 812 z 16.5.2013 (806,4 tis. Kč – Adaptabilita)  
Rady hl. m. Prahy č. 1151 z 2.7.2013 (968,3 tis. Kč – Adaptabilita)  
Rady hl. m. Prahy č. 1286 z 23.7.2013 (29 640,8 tis. Kč – Adaptabilita)  
Rady hl. m. Prahy č. 1285 z 23.7.2013 (142,9 tis. Kč – Konkurenceschopnost)  
Zastupitelstva hl. m. Prahy č. 31/64 z 19.9.2013 (41 072,3 tis. Kč – Adaptabilita)  
Rady hl. m. Prahy č. 2107 z 12.11.2013 (20 263,8 tis. Kč – Adaptabilita)  
Rady hl. m. Prahy č. 2411 z 3.12.2013 (43,8 tis. Kč – Konkurenceschopnost)  
Rady hl. m. Prahy č. 2406 z 3.12.2013 (298,7 tis. Kč – Adaptabilita)  
Rady hl. m. Prahy č. 2521 z 10.12.2013 (- 4 842,4 tis. Kč – Adaptabilita)  
Rady hl. m. Prahy č. 2582 z 17.12.2013 (-142,9 tis. Kč – Konkurenceschopnost)  
Rady hl. m. Prahy č. 2582 z 17.12.2013 (-10 376,6 tis. Kč – Adaptabilita)

Rozpočtové prostředky byly na **běžné výdaje projektů Adaptability a Konkurenceschopnosti rozpočtovány v celkové výši 234 855,6 tis. Kč.** Z toho 233 843 tis. Kč činí projekty Adaptability a 1 012,6 tis. Kč činí projekty Konkurenceschopnosti. V rámci programu Adaptabilita je za hodnocené období rozpočtováno osm akcí, které zahrnují jednotlivé projekty. Čerpání rozpočtu projektů těchto akcí činilo za sledované období 233 117,1 tis. Kč. V rámci programu Konkurenceschopnost jsou v hodnoceném období rozpočtovány tři projekty, finanční prostředky byly čerpány ve výši 1 012,5 tis. Kč. **Finanční prostředky uvolněné na programy Adaptability a Konkurenceschopnosti činí k 31.12.2013 celkem 234 129,6 tis. Kč, což je 99,7 % upraveného rozpočtu.**

### Čerpání běžných výdajů odboru ROZ MHMP

v tis. Kč

	SR 2013	UR 2013	Skutečnost k 31.12.2013	% plnění k UR 2013
Odbor rozpočtu - rezerva prostředků MŠMT (UZ 3353)	64 842,0	0,0	0,0	0,00
Odbor rozpočtu - Metropolitní program podpory středoškolské jazykové výuky	28 000,0	0,0	0,0	0,00
Odbor rozpočtu - software, program MÚZO	150,0	99,7	99,7	100,00
Odbor rozpočtu - integrace žáků	75 000,0	0,0	0,0	0,00
Odbor rozpočtu - rezerva prostředků HMP	85 175,3	0,0	0,0	0,00
Odbor rozpočtu - nájemné pro MČ	28 000,0	0,0	0,0	0,00
Odbor rozpočtu - platy pracovníků ve školství PO HMP	200 000,0	0,0	0,0	0,00
<b>Mezisoučet ROZ ORJ 0416</b>	<b>481 167,3</b>	<b>99,7</b>	<b>99,7</b>	<b>100,00</b>



## Úprava rozpočtu odboru rozpočtu ORJ 416:

RHMP č. 288 z 26.2.2013 – snížení rezervy běžných výdajů v celkové výši 18 350 tis. Kč určených na zajištění Metropolitního programu podpory středoškolské jazykové výuky pro školy v roce 2013, jejichž zřizovatelem je hlavní město Praha.

RHMP č. 420 z 19.3.2013:

- snížení rezervy běžných výdajů na integraci v celkové výši 14 541,2 tis. Kč určených na podpůrnou službu při vzdělávání žáků se zdravotním postižením ve školách, jejichž zřizovatelem je hlavní město Praha,
- snížení rezervy prostředků HMP na provoz v celkové výši 6 960,8 tis. Kč za účelem financování podpůrné služby při vzdělávání žáků se zdravotním postižením ve školách, jejichž zřizovatelem je hlavní město Praha.

RHMP č. 421 z 19.3.2013 – snížení rezervy na provoz o částku 230 tis. Kč a navýšení neinvestičního příspěvku pro Střední školu – Centrum odborné přípravy technickohospodářské, Praha 9, Poděbradská 1/179 za účelem spolufinancování regionálního a celostátního kola soutěže ENERSOL 2013.

ZHMP č. 25/10 z 21.3.2013 – snížení rezervy běžných výdajů v celkové výši 38 859,4 tis. Kč určených na integraci žáků škol a školských zařízení, zřizovaných městskými částmi hlavního města Prahy.

ZHMP č. 26/52 z 25.4.2013:

- navýšení objemu rozpočtu neinvestičních výdajů HMP na přímé náklady na vzdělávání pro regionální školství v celkové výši 290 325 tis. Kč (z toho rezerva odboru ROZ 284 389 tis. Kč a zvýšení pro PO HMP 5 936 tis. Kč),
- snížení rezervy na nájemné za I. pololetí 2013 o 15 489,5 tis. Kč pro PO HMP,
- snížení rezervy na posílení mzdových prostředků v celkové výši 179 857 tis. Kč pro PO HMP (z toho 1. úprava rozpočtu o 55 506 tis. Kč a posílení mzdových prostředků pracovníkům v oblasti školství hlavního města Prahy o 124 351 tis. Kč),
- snížení rezervy prostředků HMP na provoz – 1.úprava rozpočtu u PO HMP, snížení o 48 552 tis. Kč.

RHMP č. 709 z 30.4.2013 – snížení rezervy běžných výdajů určených na přímé náklady PO HMP o 282 717 tis. Kč.

RHMP č. 882 z 28.5.2013 – snížení neinvestičního příspěvku o částku 74,3 tis. Kč pro Střední průmyslovou školu stavební Josefa Gočára, Praha 4, Družstevní ohoz 3, za účelem úhrady Smlouvy o poskytování energetických služeb za rok 2012.

RHMP č. 1070 z 18.6.2013 – snížení rezervy běžných výdajů určených na přímé náklady PO HMP o 3 101 tis. Kč pro nově vzniklé organizace MČ – z toho Mateřská škola Kytlická se sídlem Praha 9, Kytlická 757, ve výši 1 229 tis. Kč, Mateřská škola, Praha 13, Husníkova 2075, ve výši 1 141 tis. Kč a Mateřská škola Sluneční, Praha 10, Sluneční, ve výši 731 tis. Kč.

RHMP č. 1999 z 29.10.2013:

- snížení rezervy běžných výdajů v celkové výši 9 127 tis. Kč určených na zajištění Metropolitního programu podpory středoškolské jazykové výuky pro školy v roce 2013, jejichž zřizovatelem je hlavní město Praha,

- snížení rezervy běžných výdajů na integraci v celkové výši 5 291,9 tis. Kč určených na podpůrnou službu při vzdělávání žáků se zdravotním postižením ve školách, jejichž zřizovatelem je hlavní město Praha,
- snížení rezervy na posílení mzdových prostředků v celkové výši 4 628,1 tis. Kč za účelem financování podpůrné služby při vzdělávání žáků se zdravotním postižením ve školách, jejichž zřizovatelem je hlavní město Praha.

RHMP č. 2000 z 29.10.2013 – snížení rezervy běžných výdajů určených na přímé náklady PO HMP o 1 189 tis. Kč pro Internátní mateřskou školu, Praha 4, Stachova 518.

ZHMP č. 32/23 z 7.11.2013 – snížení rezervy běžných výdajů v celkové výši 16 307,5 tis. Kč určených na integraci žáků škol a školských zařízení, zřizovaných městskými částmi hlavního města Prahy.

RHMP č. 2112 z 12.11.2013:

- snížení rezervy běžných výdajů určených na přímé náklady PO HMP o 14 962 tis. Kč pro PO HMP,
- snížení rezervy na nájemné za II. pololetí 2013 o 6 878,5 tis. Kč pro PO HMP,
- snížení rezervy na posílení mzdových prostředků v celkové výši 1 148 tis. Kč pro PO HMP,
- snížení rezervy provozních prostředků – MÚZO o 50,3 tis. Kč pro PO HMP,
- snížení rezervy prostředků HMP na provoz – 2. úprava rozpočtu u PO HMP, snížení o 12 644,5 tis. Kč.

RHMP č. 2113 z 12.11.2013:

- snížení rezervy běžných výdajů určených na přímé náklady PO HMP o 4 767 tis. Kč pro PO HMP,
- snížení rezervy na nájemné za II. pololetí 2013 o 5 632 tis. Kč pro PO HMP,
- snížení rezervy na Metropolitní program o 523 tis. Kč pro PO HMP,
- snížení rezervy na posílení mzdových prostředků v celkové výši 2 700 tis. Kč pro PO HMP,
- snížení rezervy prostředků HMP na provoz – 2. úprava rozpočtu u PO HMP, snížení o 16 788 tis. Kč,
- zvýšení rozpočtu vlastního hlavního města Prahy z Fondu Finančního vypořádání PO HMP ve výši 4 589 tis. Kč za současného navýšení neinvestičního příspěvku na provoz pro PO HMP.

RHMP č. 2115 z 12.11.2013 – snížení rezervy běžných výdajů určených na přímé náklady PO HMP o 39 809 717 tis. Kč pro PO MČ.

RHMP č. 2261 z 26.11.2013:

- snížení rezervy běžných výdajů určených na přímé náklady PO HMP o 2 672 tis. Kč pro PO HMP,
- snížení rezervy běžných výdajů určených na přímé náklady PO HMP o 14 tis. Kč pro PO MČ,
- snížení rezervy na posílení mzdových prostředků v celkové výši 11 666,9 tis. Kč pro PO HMP.

## Čerpání běžných výdajů odboru SCS MHMP

S účinností od 1. 7. 2013 byl zřízen odbor správních činností ve školství MHMP, na základě usnesení RHMP č. 913 ze dne 31.5.2013 k návrhu Organizačního řádu Magistrátu hlavního města Prahy.

v tis. Kč

	SR 2013	UR 2013	Skutečnost k 31.12.2013	% plnění UR 2013
Právní služby a ostatní činnosti odboru	0,0	100,0	48,8	48,81
<b>Celkem odbor SCS</b>	<b>0,0</b>	<b>100,0</b>	<b>48,8</b>	<b>48,81</b>

### Úpravy rozpočtu odboru SCS MHMP:

Usnesením RHMP č. 1900 ze dne 15. 10. 2013 byl **zvýšen** rozpočet běžných výdajů odboru SCS MHMP o **100,0 tis. Kč** u ORG 0096001 – Právní služby a ostatní činnosti odboru.

### Čerpání rozpočtu odboru SCS MHMP - Právní služby a ostatní činnosti odboru

Byly proplaceny právní služby a ostatní služby:

- za poskytování právních a konzultačních služeb – právní služby za analýzy a studium správních spisů u žalob, písemná podání úřadům a soudům, právní poradenství ve věcech odvolání,
- za ostatní služby – dodání ceninových papírů s vodoznakem pro potřeby odboru SCS MHMP.

## Čerpání běžných výdajů odboru SMS MHMP

v tis. Kč

	SR 2013	UR 2013	Skutečnost k 31.12.2013	% plnění UR 2013
Školské akce, semináře, konference	3 300,0	1 622,3	1 564,6	96,44
Schola Pragensis	7 000,0	8 100,0	7 778,9	96,04
Koncepce školství	5 000,0	1 259,1	958,5	76,13
Právní služby a poradenská činnost	450,0	236,0	221,9	94,03
Studie, posudky, pasporty	4 145,3	254,1	197,8	77,83
Plán podpory učňovského školství	10 000,0	5 928,6	3 011,2	50,79
Souhrnné pojištění škol a školských zařízení	8 525,0	8 784,0	8 783,7	100,00
Granty - volný čas dětí a mládeže	20 000,0	16 723,0	16 531,5	99,87
Granty - podpora vzdělávání	13 000,0	240,0	240,0	100,00
Oprava a údržba škol, vybudování odborných pracovišť	15 000,0	0,0	0,0	0,00
Nadační fond „Cesta ke vzdělání“	1 850,0	1 850,0	1 850,0	100,00
Partnerství - volný čas dětí a mládeže	5 000,0	930,0	930,0	100,00
Granty - tělovýchova a sport	280 000,0	245 030,0	238 378,4	97,29
Partnerství - tělovýchova a sport	30 000,0	30 000,0	29 750,0	99,17
Smlouva o poskytování energetických služeb – úroky + management MVV Energie CZ a.s.	0,0	862,9	862,9	100,00
Ostatní finanční dary	0,0	2 100,0	2 100,0	100,00
Dar na podporu projektů k záchraně ohrožených druhů zvířat ve volné přírodě	0,0	460,0	460,0	100,00
<b>Celkem odbor SMS</b>	<b>403 270,3</b>	<b>324 380,0</b>	<b>313 619,4</b>	<b>96,68</b>

## Úpravy rozpočtu odboru SMS MHMP:

Usnesením RHMP č. 162 ze dne 5.2.2013 byl **snížen** rozpočet běžných výdajů odboru SMS MHMP o **5 877,4 tis. Kč** u ORG 0096110 - Opravy, údržba škol a školských zařízení.

Usnesením RHMP č. 263 ze dne 19.2.2013 byl **zvýšen** rozpočet běžných výdajů odboru SMS MHMP o **788,6 tis. Kč** u ORG 0041318 - SPŠ stavební J.Gočára P4, Energetické služby se zaručeným výsledkem – úroky a management.

Usnesením RHMP č. 290 ze dne 26.2.2013 byl **snížen** rozpočet běžných výdajů odboru SMS MHMP o **353,6 tis. Kč** u ORG 0096110 - Opravy, údržba škol a školských zařízení.

Usnesením RHMP č. 367 ze dne 12.3.2013 byl **snížen** rozpočet běžných výdajů odboru SMS MHMP o **218,1 tis. Kč** u ORG 0096103 - Koncepce školství.

Usnesením RHMP č. 448 ze dne 26.3.2013 byl **zvýšen** rozpočet běžných výdajů odboru SMS MHMP o **321,0 tis. Kč** u ORG 0096106 - Plán podpory učňovského školství.

Usnesením RHMP č. 459 ze dne 26.3.2013 byl **snížen** rozpočet běžných výdajů odboru SMS MHMP o **1 183,1 tis. Kč** u ORG 0096110 - Opravy, údržba škol a školských zařízení.

Usnesením RHMP č. 497 ze dne 2.4.2013 byl **snížen** rozpočet běžných výdajů odboru SMS MHMP o **520,0 tis. Kč** u ORG 0096101 - Školské akce.

Usnesením RHMP č. 882 ze dne 28.5.2013 byl **snížen** rozpočet běžných výdajů odboru SMS MHMP o **4 087,0 tis. Kč** u ORG 0096110 - Opravy, údržba škol a školských zařízení.

Usnesením RHMP č. 882 ze dne 28.5.2013 byl **zvýšen** rozpočet běžných výdajů odboru SMS MHMP o **74,3 tis. Kč** u ORG 0041318 - SPŠ stavební J.Gočára P4, Energetické služby se zaručeným výsledkem – úroky a management.

Usnesením RHMP č. 919 ze dne 4.6.2013 byl **zvýšen** rozpočet běžných výdajů odboru SMS MHMP o **2 571,1 tis. Kč** na podporu projektů k záchraně ohrožených druhů zvířat ve volné přírodě.

Usnesením RHMP č. 951 ze dne 4.6.2013 byl **snížen** rozpočet běžných výdajů odboru SMS MHMP o **4,5 tis. Kč** u ORG 0096103 - Koncepce školství.

Usnesením RHMP č. 951 ze dne 4.6.2013 byl **snížen** rozpočet běžných výdajů odboru SMS MHMP o **2 656,4 tis. Kč** u ORG 0096110 - Opravy, údržba škol a školských zařízení.

Usnesením RHMP č. 976 ze dne 11.6.2013 byl **zvýšen** rozpočet běžných výdajů odboru SMS MHMP o **6 871,0 tis. Kč** u ORG 0096108 - Granty - využití volného času dětí a mládeže.

Usnesením RHMP č. 1009 ze dne 11.6.2013 byl **snížen** rozpočet běžných výdajů odboru SMS MHMP o **1 400,0 tis. Kč** u ORG 0096103 - Koncepce školství.

Usnesením RHMP č. 1009 ze dne 11.6.2013 byl **zvýšen** rozpočet běžných výdajů odboru SMS MHMP o **1 400,0 tis. Kč** u ORG 0096102 - Schola Pragensis.

Usnesením RHMP č. 1071 ze dne 18.6.2013 byl **snížen** rozpočet běžných výdajů odboru SMS MHMP o **842,5 tis. Kč** u ORG 0096110 - Opravy, údržba škol a školských zařízení.

Usnesením RHMP č. 1263 ze dne 23.7.2013:

- byl **snížen** rozpočet běžných výdajů odboru SMS MHMP o **259,0 tis. Kč** u ORG 0096106 - Plán podpory učňovského školství,
- byl **zvýšen** rozpočet běžných výdajů odboru SMS MHMP o **259,0 tis. Kč** u ORG 0096107 - Souhrnné pojištění škol a školských zařízení,
- byl **snížen** rozpočet běžných výdajů odboru SMS MHMP o **9,0 tis. Kč** u ORG 0096103 - Koncepce školství.

Usnesením RHMP č. 1794 ze dne 1.10. 2013:

- byl **zvýšen** rozpočet běžných výdajů odboru SMS MHMP o **200,0 tis. Kč** u ORG 0096101 – Školské akce, semináře, konference, JARO II,
- byl **snížen** rozpočet běžných výdajů odboru SMS MHMP o **50,0 tis. Kč** u ORG 0096103 – Koncepce školství,
- byl **snížen** rozpočet běžných výdajů odboru SMS MHMP o **200,0 tis. Kč** u ORG 0096103 – Plán podpory učňovského školství.

Usnesením RHMP č. 1879 ze dne 15.10.2013 byl **snížen** rozpočet běžných výdajů odboru SMS MHMP o **1 200 tis. Kč** u ORG 0096118 - Projekt na záchranu ohrožených druhů zvířat na poskytnutí příspěvku Zoologické zahradě hl.m.Prahy.

Usnesením RHMP č. 1895 ze dne 15.10.2013 byla schválena změna úkolů odborů MHMP a zvláštních jednotek MHMP v samostatné působnosti a byl **snížen** rozpočet běžných výdajů odboru SMS MHMP o **911,1 tis. Kč** u ORG 0096118 - Projekt na záchranu ohrožených druhů zvířat.

Usnesením RHMP č. 1901 ze dne 15.10. 2013 byl **snížen** rozpočet běžných výdajů odboru SMS MHMP o **249,3 tis. Kč** u ORG 0096103 – Koncepce školství.

Usnesením RHMP č. 1900 ze dne 15.10. 2013 byl **snížen** rozpočet běžných výdajů odboru SMS MHMP o **100,0 tis. Kč** u ORG 0096104 – Právní služby a poradenství.

Usnesením RHMP č. 2412 ze dne 3.12. 2013

- byl **snížen** rozpočet běžných výdajů odboru SMS MHMP o **500,0 tis. Kč** u ORG 0096103 – Koncepce školství.
- byl **snížen** rozpočet běžných výdajů odboru SMS MHMP o **3 513,8 tis. Kč** u ORG 0096105 – Studie, posudky, pasporty.

Usnesením RHMP č. 2419 ze dne 3.12. 2013 byl **snížen** rozpočet běžných výdajů odboru SMS MHMP o **35,3 tis. Kč** u ORG 0096103 – Koncepce školství.

Usnesením RHMP č. 2528 ze dne 10.12. 2013 byl **snížen** rozpočet běžných výdajů odboru SMS MHMP o **19,5 tis. Kč** u ORG 0096106 – Plán podpory učňovského školství.

Usnesením RHMP č. 2532 ze dne 10.12. 2013:

- byl **snížen** rozpočet běžných výdajů odboru SMS MHMP o **300,0 tis. Kč** u ORG 0096102 – Schola Pragensis,
- byl **snížen** rozpočet běžných výdajů odboru SMS MHMP o **1 310,0 tis. Kč** u ORG 0096103 – Koncepce školství,

- byl **snížen** rozpočet běžných výdajů odboru SMS MHMP o **114,0 tis. Kč** u ORG 0096104 – Právní služby a poradenská činnost,
- byl **snížen** rozpočet běžných výdajů odboru SMS MHMP o **377,4 tis. Kč** u ORG 0096105 – Studie, posudky, paspory,
- byl **snížen** rozpočet běžných výdajů odboru SMS MHMP o **3 878,6 tis. Kč** u ORG 0096106 – Plán podpory učňovského školství.

### **Čerpání rozpočtu odboru SMS MHMP:**

#### **Školské akce, semináře, konference, JARO II**

Byly proplaceny tyto činnosti:

- setkání radní s řediteli škol,
- prezentační akce pražského školství k výročí založení škol,
- semináře JARO II,
- jazykové a metodické vzdělávání pedagog. pracovníků v rámci projektu JARO II.

#### **Schola Pragensis**

Byly proplaceny tyto činnosti:

- spoluúčast na technickém a organizačním zajištění přípravy a realizace výstavy o pražském školství – 18. ročník Scholy Pragensis 2013,
- pronájem prostor a poskytnuté služby k akci Schola Pragensis,
- soubor grafických prací a výtvarných návrhů na podporu výstavy Schola Pragensis,
- občerstvení na 18. ročníku Schola Pragensis.

#### **Koncepce školství**

Byly proplaceny tyto činnosti:

- inzerce v deníku Metro a v Učitelských novinách,
- zajištění 15. ročníku Pražská mateřinka 2013,
- besedy s veterány 2. světové války,
- zajištění soutěže o nejlepší školní oběd,
- turnaj mladých fyziků,
- akce Zlatý řez,
- projektové dny,
- pasportizace objektů PO v působnosti SMS MHMP,
- organizační zajištění provedení České mše vánoční J.J. Ryby,
- nákup nástěnných kalendářů „Pomáháme přežít“,
- organizační zajištění literární soutěže T.G. Masaryk do škol,
- setkání radní se zaměstnanci odborů SMS MHMP a SCS MHMP.

#### **Právní služby a poradenská činnost**

Byly proplaceny právní služby:

- právní poradenství na akci SŠ COPTH Poděbradská P9 - rekonstrukce střechy,
- zastupování v soudních řízeních proti Magistrátu hl. m. Prahy.

#### **Studie, posudky, paspory**

Byly proplaceny tyto činnosti:

- zpracování a podání žádosti o podporu OPŽP - SŠES Jesenická, Praha 10,
- zpracování a podání žádosti o podporu OPŽP - ZŠ Výmolova, Praha 5,
- zpracování expertního posudku ZŠ Poznaňská, Praha 8,
- technická pomoc pro akci DDM HMP obnova areálu Stadionu mládeže (hl. bud.),
- průzkum a návrh sanačních opatření na rekonstrukci ZUŠ, Praha 5, K Brance.

## **Plán podpory učňovského školství**

Byly proplaceny tyto činnosti:

- workshop v prostorách VOŠES a SPŠT Podskalská 10, Praha 2,
- oborové kurzy vzdělávacího programu RUR,
- ověření funkčnosti systému výukových jednotek, včetně vazby na podnikatelské prostředí,
- imatrikulace učňů,
- imatrikulace žáků,
- zajištění správy Plánu dlouhodobé podpory učňovského a středního odborného školství,
- nákup poukazů na řemeslnou soutěž pro žáky ZŠ při výstavě Schola Pragensis,
- zajištění cechovních stánků s propagací daného řemesla pro soutěžící při výstavě Schola Pragensis.

## **Souhrnné pojištění škol a školských zařízení**

Byly uhrazeny tyto platby:

- doplatek za nově pořízená vozidla v období 1.7.2010 - 30.6.2013,
- komplexní autopojištění vozidel 1.7.2013 - 30.6.2014,
- pojištění majetku, pojištění odpovědnosti za škodu za období 1. 7. 2013 – 30. 6. 2014,
- pojištění souboru vozidel za období 1. 7. 2013 – 30. 6. 2014.

## **Smlouva o poskytování energetických služeb**

V roce 2010 byla uzavřena mezi hlavním městem Prahou – odborem SMS MHMP a společností MVV Energie CZ, a.s., smlouva o poskytování energetických služeb se zaručeným výsledkem v objektu Střední průmyslové školy stavební Josefa Gočára v Praze 4. Na základě uzavřené smlouvy byla realizována technická opatření zajišťující snížení spotřeby energií v budově školy. Celková investice byla uhrazena společností MVV Energie CZ, a.s., dle uzavřené smlouvy. Splácení této investice je rozloženo do 8 let. Z dosažené úspory nákladů na energie jsou mimo splátky za dílo rovněž hrazeny úhrady úroků a úhrady za práce spojené se sledováním provozu a vyhodnocování spotřeby energií.

## **Ostatní finanční dary**

Usnesením RHMP č. 819 ze dne 21. 5. 2013 byl zvýšen rozpočet běžných výdajů odboru SMS MHMP o 2 000,0 tis. Kč. Finanční prostředky se převádí z neúčelové rezervy kap. 1016 na poskytnutí finančního daru Nadačnímu fondu pražských olympioniků.

Usnesením RHMP č. 834 ze dne 21. 5. 2013 byl zvýšen rozpočet běžných výdajů odboru SMS MHMP o 100,0 tis. Kč. Finanční prostředky se převádí z neúčelové rezervy kap. 1016 na poskytnutí finančního daru České zemědělské univerzitě v Praze.

## **Granty a partnerství v působnosti odboru SMS MHMP**

### **Granty - Využití volného času dětí a mládeže**

<b>schválený rozpočet</b>	<b>20 000,0 tis. Kč</b>
<b>upravený rozpočet</b>	<b>16 723,0 tis. Kč</b>
<b>čerpání</b>	<b>16 531,5 tis. Kč</b>

### **Úpravy rozpočtu odboru SMS MHMP:**

Usnesením RHMP č. 592 ze dne 16. 4. 2013 byla provedená úprava rozpočtu běžných výdajů odboru SMS MHMP, kde došlo ke snížení rozpočtu o **4 000 tis. Kč** u Partnerství v oblasti volného času dětí a mládeže a o stejnou částku se zvýšily granty v oblasti volného času dětí a mládeže.

Usnesením RHMP č. 976 ze dne 11. 6. 2013 byl snížen rozpočet běžných výdajů odboru SMS MHMP o **6 871,0 tis. Kč**. Finanční prostředky jsou určeny příspěvkovým organizacím HMP (domů dětí a mládeže) na zajištění aktivit ve volném čase dětí a mládeže.

Usnesení ZHMP č. 30/31 ze dne 20. 6.2013 byl snížen rozpočet odboru SMS MHMP o **175,0 tis. Kč**. Finanční prostředky jsou účelově určeny městským částem a jimi zřizované příspěvkové organizace (domy dětí a mládeže).

Usnesením RHMP č. 2421 ze dne 3. 12. 2013 byl snížen rozpočet běžných výdajů odboru SMS MHMP o **231,0 tis. Kč**. Finanční prostředky jsou vázány na dofinancování sportovních soutěží pro děti a mládež příspěvkovým organizacím HMP - DDM.

### **Čerpání rozpočtu odboru SMS MHMP:**

Usnesením RHMP č. 976 ze dne 11. 6. 2013 a usnesením ZHMP č. 30/31 ze dne 20. 6.2013 byl čerpán rozpočet odboru SMS MHMP jednotlivým žadatelům formou dotace ve výši 16 531,5 tis. Kč.

### **Partnerství - Využití volného času dětí a mládeže**

<b>schválený rozpočet</b>	<b>5 000,0 tis. Kč</b>
<b>upravený rozpočet</b>	<b>930,0 tis. Kč</b>
<b>čerpání</b>	<b>930,0 tis. Kč</b>

### **Úpravy rozpočtu odboru SMS MHMP:**

Usnesením RHMP č. 592 ze dne 16. 4. 2013 byla provedená úprava rozpočtu běžných výdajů odboru SMS MHMP, kde došlo ke snížení rozpočtu o **4 000 tis. Kč** u Partnerství v oblasti volného času dětí a mládeže a o stejnou částku se zvýšily granty v oblasti volného času dětí a mládeže.

Usnesením RHMP č. 2421 ze dne 3. 12. 2013 byl snížen rozpočet běžných výdajů odboru SMS MHMP o 70,0 tis. Kč. Finanční prostředky jsou vázány na dofinancování sportovních soutěží pro děti a mládež příspěvkovým organizacím HMP - DDM.

### **Čerpání rozpočtu odboru SMS MHMP:**

- akce s partnerstvím hl. m. Prahy - usnesení RHMP č. 567 ze dne 16. 4. 2013 50 tis. Kč
- akce s partnerstvím hl. m. Prahy - usnesení RHMP č. 1188 ze dne 16. 7. 2013 855 tis. Kč
- akce s partnerstvím hl. m. Prahy - usnesení RHMP č. 1923 ze dne 22. 10. 2013 25 tis. Kč

Prostředky jsou určeny na technické zajištění akcí.



## Granty - Celoměstské programy podpory vzdělávání

<b>schválený rozpočet</b>	<b>13 000,0 tis. Kč</b>
<b>upravený rozpočet</b>	<b>240,0 tis. Kč</b>
<b>čerpání rozpočtu</b>	<b>240,0 tis. Kč</b>

### **Úpravy rozpočtu odboru SMS MHMP:**

Usnesením RHMP č. 568 ze dne 16. 4. 2013 byl snížen rozpočet běžných výdajů odboru SMS MHMP o **11 303,1 tis. Kč**. Finanční prostředky jsou určeny příspěvkovým organizacím HMP (pro školy a školská zařízení).

Usnesením ZHMP č. 26/44 ze dne 25. 4. 2013 byl snížen rozpočet běžných výdajů odboru SMS MHMP ve výši **711,9 tis. Kč**. Finanční prostředky jsou účelově určeny městským částem a jimi zřizovaným příspěvkovým organizacím (školám).

Usnesením RHMP č. 1336 ze dne 13.8.2013 byl **snížen** rozpočet běžných výdajů odboru SMS MHMP ve výši **745,0 tis. Kč** pro školy a školská zařízení zřízená hlavním městem Prahou.

### **Čerpání rozpočtu odboru SMS MHMP:**

Usnesením RHMP č. 568 ze dne 16. 4. 2013 byl čerpán rozpočet odboru SMS MHMP jednotlivým žadatelům formou dotace ve výši 240,0 tis. Kč.

## Granty - tělovýchova a sport

<b>schválený rozpočet</b>	<b>280 000,0 tis. Kč</b>
<b>upravený rozpočet</b>	<b>245 030,0 tis. Kč</b>
<b>čerpání</b>	<b>238 378,4 tis. Kč</b>

### **Úpravy rozpočtu odboru SMS MHMP:**

Usnesením RHMP č. 824 ze dne 21. 5. 2013 byl snížen rozpočet běžných výdajů odboru SMS MHMP o 32 130,0 tis. Kč z toho:

1. finanční prostředky ve výši **29 280,0 tis. Kč** byly převedeny do kapitálových výdajů na granty v oblasti sportu a tělovýchovy odboru SMS MHMP,
2. finanční prostředky ve výši **2 850,0 tis. Kč** byly určeny příspěvkovým organizacím HMP (pro školy a školská zařízení).

Usnesením RHMP č. 1034 ze dne 18. 6. 2013 byl snížen rozpočet běžných výdajů odboru SMS MHMP o **360,0 tis. Kč**. Finanční prostředky se převádí do rozpočtu RED MHMP na uzavření dohod o provedení práce s 36 trenéry doprovázejícími reprezentanty hl. m. Prahy na Hrách VI. letní olympiády dětí a mládeže ČR 2013 ve Zlínském kraji.

Usnesením ZHMP č. 28/4 ze dne 20. 6. 2013 byl snížen rozpočet běžných výdajů odboru SMS MHMP ve výši **1 100,0 tis. Kč**. Finanční prostředky jsou účelově určeny městským částem a jimi zřizovaným příspěvkovým organizacím (školám).

Usnesením RHMP č. 1425 ze dne 20. 8. 2013 byl snížen rozpočet běžných výdajů odboru SMS MHMP ve výši **80,0 tis. Kč**. Finanční prostředky se převádí do rozpočtu OPH MHMP

na uzavření dohod o provedení práce s externími pracovníky v souvislosti s realizací projektu Měsíc náborů do sportovních klubů 2013.

Usnesením RHMP č. 1688 ze dne 17. 9. 2013 byl snížen rozpočet běžných výdajů odboru SMS MHMP ve výši **1 300,0 tis. Kč**. Finanční prostředky se převádí do kapitálových výdajů na podporu žádostí mimo granty.

#### **Čerpání rozpočtu odboru SMS MHMP:**

- Proplacení faktur – tělovýchovné akce ve výši 1 938,6 tis. Kč. Finanční prostředky byly použity na úhradu faktury za Pasportizaci pražských sportovišť, kterou zpracovala firma CAUTUS PROJECTS, a.s., na úhradu faktury za tiskové služby pro akce Měsíc náborů, které zpracovala firma Redworks, na úhradu faktury za inzeráty na vyhlášení grantů, které byly uveřejněny v Mladé frontě a Metru atd.
- Usnesením ZHMP č. 23/7 ze dne 24. 1. 2013, usn. RHMP č. 824 ze dne 21. 5. 2013, usn. RHMP č. 1036 ze dne 18. 6. 2013, usn. ZHMP č. 28/4 ze dne 20. 8. 2013, usn. RHMP č. 1688 ze dne 17. 9. 2013, usn. ZHMP č. 13/73 ze dne 19. 9. 2013 a usn. ZHMP č. 33/76 ze dne 12. 12. 2013 byl čerpán rozpočet odboru SMS MHMP jednotlivým žadatelům formou dotace ve výši 242 320,0 tis. Kč.

#### **Partnerství - tělovýchova a sport**

<b>schválený rozpočet</b>	<b>30 000,0 tis. Kč</b>
<b>upravený rozpočet</b>	<b>30 000,0 tis. Kč</b>
<b>čerpání rozpočtu</b>	<b>29 750,0 tis. Kč</b>

#### **Čerpání rozpočtu odboru SMS MHMP:**

V roce 2013 byly uvolněny finanční prostředky na celkem 24 sportovních akcí: např. Volkswagen Prague International Marathon, Juniorský maraton 2013, Hervis 1/2 maraton Praha 2013, Prague Open 2013, Velká cena České republiky - Speedway Grand Prix, 100. Primátorky, Pražský baseballový a softballový týden 2013, Týden sportu zdarma, 80. Velká Kunratická, Davis Cup 2013 ČR - Argentina a další. Prostředky jsou určeny na technické zajištění akcí a na věcné ceny a dary pro ocenění.

V rozpočtu i v čerpání běžných výdajů kapitoly 04 se rovněž promítá i **finanční vypořádání se státním rozpočtem za rok 2012 ve výši 1 865,9 tis. Kč**. Jedná se o vratky nedočerpaných účelových finančních prostředků z MŠMT ČR v celkové výši 1 544,5 tis. Kč (z toho 1 150,7 tis. Kč soukromé školy), z MK ČR ve výši 10,0 tis. Kč na realizaci projektu, z MV ČR ve výši 83,9 tis. Kč pro MČ na integraci cizinců a 227,5 tis. Kč – vypořádání ukončených projektů OPPA.

## Kapitola 05 - Zdravotnictví a sociální oblast

v tis. Kč

ODBORY, OSTATNÍ	Běžné výdaje						Plnění počtu zaměstnanců a prostředků na platy			
	SR 2013	UR 2013	Skutečnost k 31.12.2013	% plnění UR 2013	Skutečnost k 31.12.2012	Index 2013/2012	Limit prostředků na platy	Skutečnost k 31.12.2013	% plnění	Počet zaměst. překročení + neplnění -
<b>Radní hl. m. Prahy Ing. Eva Vorlíčková</b>										
Odbor FON - OPPA (oblast soc. a zdr.)	0,0	236 590,8	236 271,9	99,87	51 953,5	4,55	0	0	0	0
Fin. vypořádání (OPPA) za rok 2012	0,0	45,8	45,7	99,78	0,0	0,00	0	0	0	0
<b>Radní hl. m. Prahy doc. Ing. Mgr. Martin Dlouhý, Dr., MSc.</b>										
Odbor ZSP - oblast sociální	201 153,1	162 528,6	146 269,9	90,00	296 775,0	0,49	0	0	0	0
<i>z toho: granty v oblasti soc. péče</i>	100 000,0	91 000,0	91 000,0	100,00	98 703,9	0,92	0	0	0	0
Odbor ZSP - oblast zdravotní	95 300,0	74 346,2	66 937,7	90,04	81 281,1	0,82	0	0	0	0
<i>z toho: granty v oblasti zdravotnictví</i>	20 000,0	19 883,0	19 883,0	100,00	21 730,0	0,92	0	0	0	0
<i>granty v oblasti protidrog. prev.</i>	38 000,0	37 566,4	37 434,8	99,65	34 041,3	1,10	0	0	0	0
<i>ostatní</i>	37 300,0	16 896,8	9 619,9	56,93	24 509,8	0,39	0	0	0	0
<i>fin. dary od provoz. sázk. her</i>	0,0	0,0	0,0	0,00	1 000,0	0,00	0	0	0	0
Odbor SCZ - oblast sociální	0,0	25 299,3	21 727,9	85,88	0,0	0,00	0	0	0	0
Odbor SCZ - oblast zdravotní	0,0	10 076,1	2 824,6	28,03	0,0	0,00	0	0	0	0
Odbor SVM - oprava obj. FN Bulovka	0,0	0,0	0,0	0,00	2 998,1	0,00	0	0	0	0
Odbor SVM - výstavba DS na Praze 6	35 000,0	12 693,3	12 669,2	99,81	0,0	0,00	0	0	0	0
Kap. 0544 - oblast zdravotní + LPS	38 053,0	26 353,0	23 519,0	89,25	23 093,0	1,02	0	0	0	0
Kap. 0544 - oblast sociální	13 618,0	0,0	0,0	0,00	282,0	0,00	0	0	0	0
Odbor FON - OPPK	0,0	509,7	392,4	76,99	5 034,3	0,08	0	0	0	0
Dávky a odškodnění perzek. osobám	0,0	0,0	0,0	0,00	105,0	0,00	0	0	0	0
Fin. vypořádání za rok 2012	0,0	8 601,9	8 602,1	100,00	27 600,5	0,31	0	0	0	0
<b>Mezisoučet odbory, ostatní</b>	<b>383 124,1</b>	<b>557 044,7</b>	<b>519 260,4</b>	<b>93,22</b>	<b>489 122,5</b>	<b>1,06</b>	<b>0</b>	<b>0</b>	<b>0</b>	<b>0</b>

v tis. Kč

PŘÍSPĚVKOVÉ ORGANIZACE	Neinvestiční příspěvek						Plnění počtu zaměstnanců a prostředků na platy			
	SR 2013	UR 2013	Skutečnost k 31.12.2013	% plnění UR 2013	Skutečnost k 31.12.2012	Index 2013/2012	Limit prostředků na platy	Skutečnost k 31.12.2013	% plnění	Počet zaměst. překročení + neplnění -
Jedličkův ústav	45 580,0	49 480,0	49 480,0	100,00	53 909,0	0,92	37 856,4	34 773,3	91,9	-14,8
DS Hortenzie	7 570,0	7 570,0	7 570,0	100,00	9 713,1	0,78	10 942,6	9 191,8	84,0	-4,0
DS Krč	10 130,0	12 244,5	12 244,5	100,00	14 153,5	0,87	23 554,0	23 375,1	99,2	1,0
DS Chodov	12 034,0	14 084,0	14 084,0	100,00	20 422,7	0,69	35 160,0	34 524,5	98,2	-4,4
DS Háje	17 170,0	19 046,0	19 046,0	100,00	22 948,3	0,83	27 400,0	27 400,0	100,0	0,5
DS E. Purkyňové	34 760,0	42 416,2	42 416,2	100,00	26 352,9	1,61	43 183,3	38 467,5	89,1	-4,4
DS Ďáblice	15 872,0	16 888,0	16 888,0	100,00	18 930,0	0,89	23 121,0	21 834,1	94,4	-6,7

PŘÍSPĚVKOVÉ ORGANIZACE	Neinvestiční příspěvek						Plnění počtu zaměstnanců a prostředků na platy			
	SR 2013	UR 2013	Skutečnost k 31.12.2013	% plnění UR 2013	Skutečnost k 31.12.2012	Index 2013/2012	Limit prostředků na platy	Skutečnost k 31.12.2013	% plnění	Počet zaměst. překročení + neplnění -
DS Kobylice	16 148,0	19 148,0	19 148,0	100,00	19 816,5	0,97	29 892,0	28 588,4	95,6	-9,6
DS Malešice	14 691,0	17 144,7	17 144,7	100,00	17 360,2	0,99	28 309,0	27 702,7	97,9	0,0
DS Zahradní Město	24 796,0	27 046,0	27 046,0	100,00	27 615,0	0,98	39 115,8	39 115,8	100,0	0,4
DS Heřmanův Městec	13 032,0	13 304,8	13 304,8	100,00	16 342,3	0,81	22 574,2	22 574,2	100,0	2,2
DS Pyšely	7 873,0	8 273,0	8 273,0	100,00	10 401,6	0,80	8 831,3	8 831,6	100,0	0,0
DS Dobřichovice	6 735,0	6 735,0	6 735,0	100,00	7 239,9	0,93	8 477,5	8 477,5	100,0	-0,1
DZR Krásná Lípa vč. OP LZZ	9 800,0	18 551,5	18 551,5	100,00	15 983,6	1,16	25 744,1	25 744,1	100,0	1,6
DZR Terezín	21 730,0	22 413,4	22 413,4	100,00	23 429,3	0,96	34 821,1	34 821,1	100,0	0,0
Domov Svojšice	10 817,1	13 118,8	13 118,8	100,00	13 549,9	0,97	16 952,0	16 952,0	100,0	-2,2
Palata - Domov pro zrakově postižené	14 691,0	15 903,0	15 903,0	100,00	15 859,9	1,00	26 800,0	27 630,5	103,1	-0,5
DOZP Kytlice	8 590,0	9 590,0	9 590,0	100,00	9 251,3	1,04	10 900,8	10 897,2	100,0	1,0
Domov Maxov vč. OP LZZ	21 808,0	22 770,6	22 770,6	100,00	21 693,1	1,05	22 321,0	21 810,6	97,7	0,5
DOZP Lochovice	6 393,0	6 393,0	6 393,0	100,00	7 373,0	0,87	8 615,6	8 615,6	100,0	-2,6
ICOZP Horní Poustevna	20 018,0	20 018,0	20 018,0	100,00	23 878,4	0,84	21 465,9	19 750,2	92,0	-4,9
Domov Zvíkovecká kytička	15 025,0	16 307,1	16 307,1	100,00	17 354,4	0,94	15 979,9	15 979,9	100,0	0,0
DOZP Rudné u Nejdku	9 363,0	9 863,0	9 863,0	100,00	11 451,6	0,86	13 300,0	13 297,8	100,0	-0,3
DOZP Leontýn	13 645,0	14 444,6	14 444,6	100,00	15 321,1	0,94	15 001,1	15 001,1	100,0	0,4
DSS Vlašská	26 783,0	33 043,7	33 043,7	100,00	30 489,4	1,08	27 319,0	25 163,4	92,1	-8,7
DOZP Sulická	24 910,0	25 945,0	25 945,0	100,00	31 726,0	0,82	26 751,0	26 751,0	100,0	-2,7
ICSS Odlochovice	28 297,0	30 683,3	30 683,3	100,00	31 621,3	0,97	33 419,5	33 518,7	100,3	-1,0
DC Paprsek	36 024,0	37 333,9	37 333,9	100,00	34 758,7	1,07	26 700,0	24 103,2	90,3	-15,9
Centrum soc. služeb Praha vč. projektů	75 515,0	101 755,8	101 755,8	100,00	89 527,3	1,14	48 257,7	43 785,1	90,7	-10,9
Centrum léčebné rehabilitace	680,0	680,0	680,0	100,00	730,0	0,93	3 422,0	3 243,4	94,8	-1,3
Dětský domov Ch. Masarykové	10 975,0	14 844,0	14 844,0	100,00	15 484,9	0,96	9 222,0	8 938,0	96,9	0,0
Zdrav. záchranná služba hl. m. Prahy	202 741,0	227 633,8	227 633,7	100,00	221 748,7	1,03	202 426,0	197 194,0	97,4	-24,0
Městská poliklinika Praha	10 621,0	22 605,2	22 605,2	100,00	14 814,9	1,53	30 000,0	28 110,9	93,7	-13,0
Městská poliklinika Praha-OPPA-akce č. 32173	0,0	0,0	0,0	0,00	1 126,0	0,00	0,0	0,0	0,0	0,0
Městská nemocnice následné péče	12 421,0	16 921,0	16 921,0	100,00	15 300,0	1,11	34 800,0	32 031,0	92,0	-10,0
<b>Mezisoučet PO</b>	<b>807 238,1</b>	<b>934 198,9</b>	<b>934 198,8</b>	<b>100,00</b>	<b>927 677,8</b>	<b>1,01</b>	<b>992 635,8</b>	<b>958 195,3</b>	<b>96,5</b>	<b>-134,4</b>
<b>BĚŽNÉ VÝDAJE</b>										
vlastní hospodaření hl. m. Prahy	1 190 362,2	1 491 243,6	1 453 459,2	97,47	1 416 800,3	1,03				
<b>BĚŽNÉ VÝDAJE - MČ</b>	<b>551 226,7</b>	<b>696 592,0</b>	<b>645 444,4</b>	<b>92,66</b>	<b>603 204,8</b>	<b>1,07</b>				
<b>BĚŽNÉ VÝDAJE CELKEM</b>	<b>1 741 588,9</b>	<b>2 187 835,6</b>	<b>2 098 903,6</b>	<b>95,94</b>	<b>2 020 005,1</b>	<b>1,04</b>				

## **KAPITOLA 05 - ZDRAVOTNICTVÍ A SOCIÁLNÍ OBLAST**

### **Běžné výdaje**

Schválený rozpočet běžných výdajů kap. 05 v celkové výši 1 190 362,2 tis. Kč byl v průběhu roku 2013 zvýšen na 1 491 243,6 tis. Kč. Čerpání běžných výdajů ve výši 1 453 459,2 tis. Kč představuje 97,47 % z upraveného rozpočtu.

### **Oblast sociální péče**

**Neinvestiční příspěvek organizací sociální péče** pro rok 2013 byl schválen v celkové výši 569 800,1 tis. Kč, v průběhu roku 2013 byl upraven na 651 514,9 tis. Kč a organizacím bylo převedeno 651 514,9 tis. Kč, tj. 100,00 %.

Dohodu o vytvoření pracovních příležitostí v rámci veřejně prospěšných prací a poskytnutí příspěvku spolufinancovaného ze státního rozpočtu a Evropského sociálního fondu uzavřel s Úřadem práce České republiky DS Krč, DS Chodov, DS Dáblice, DS Pyšely, ICOZP Horní Poustevna a DOZP Leontýn. Dohodu o vytvoření pracovních příležitostí v rámci veřejně prospěšných prací a poskytnutí příspěvku ze státního rozpočtu uzavřel s Úřadem práce České republiky DS Heřmanův Městec.

Ústecký kraj v rámci projektu „Podpora sociálních služeb v Ústeckém kraji“, který je financován dotací z OP LZZ, uzavřel smlouvu s ICOZP Horní Poustevna na poskytování sociálních služeb sociálně terapeutické dílny.

Finanční prostředky byly poskytovány přímo na bankovní účet organizací.

O finanční prostředky z **fondu Finančního vypořádání PO hl. m. Prahy** byl navýšen neinvestiční příspěvek DS Kobyličky o 3 000 tis. Kč, DS Malešice o 1 000 tis. Kč, Palatě – Domovu pro zrakově postižené o 1 212 tis. Kč (usn. RHMP č. 933), DS Krč o 2 114,5 tis. Kč (usn. RHMP č. 933 a č. 2554), DS Dáblice o 516 tis. Kč, DS Zahradní Město o 2 250 tis. Kč, Domovu Maxov o 375,3 tis. Kč (usn. RHMP č. 1291) a DZR Krásná Lípa o 6 958,5 tis. Kč (usn. RHMP č. 1291 a č. 2554) na posílení provozu organizace, DS Pyšely o 400 tis. Kč na opravu vnějších omítek, nátěr fasády a spotřebu materiálu (usn. RHMP č. 933 a č. 1292) a DS Heřmanův Městec o 272,8 tis. Kč (usn. RHMP č. 1292 a č. 2554) na opravu střechy a posílení provozu.

O **nařízený odvod z investičního fondu** byl navýšen neinvestiční příspěvek Domovu Maxov o 336,1 tis. Kč (usn. RHMP č. 1291 a č. 2067) na posílení provozu a na krytí nákladů spojených s odpisy dlouhodobého majetku, Jedličkovu ústavu a školám o 3 000 tis. Kč (usn. RHMP č. 1292 a č. 2318) a DS Malešice o 1 200 tis. Kč (usn. RHMP č. 2040) na posílení provozu organizace, DOZP Leontýn o 109,6 tis. Kč, DC Paprsek o 9,9 tis. Kč, DS E. Purkyňové o 331,5 tis. Kč, DOZP Sulická o 235 tis. Kč a Domovu Zvíkovecká kvítky o 82,1 tis. Kč na krytí nákladů spojených s odpisy dlouhodobého majetku (usn. RHMP č. 2067).

Dále byl **navýšen neinvestiční příspěvek Centru sociálních služeb Praha** o 4 225 tis. Kč (usn. RHMP č. 625 a č. 2040) na vydávání časopisu Pražský senior a posílení provozu organizace, Domovu Svojsice o 2 301,7 tis. Kč (usn. RHMP č. 1291, č. 1758, č. 2040 a č. 2469) na řešení havárie v zámeckém parku, na vyplacení mimořádných odměn zaměstnancům za mimořádné úsilí a nasazení v době povodní a na posílení provozu organizace, DS E. Purkyňové o 4 500 tis. Kč (usn. RHMP č. 1531) na dovybavení nového objektu na adrese Cvičebná 9/2447, Praha 6, DS Háje o 1 876 tis. Kč (usn. RHMP č. 1758) na mzdové náklady včetně zákonných odvodů, DOZP Leontýn o 690 tis. Kč (usn. RHMP

č. 1758 a č. 2554) na opravu střechy okálu č.p. 208 a na posílení provozu organizace, DOZP Kytlice o 1 000 tis. Kč (usn. RHMP č. 1758 a č. 2040), Domovu Zvíkovecká kytička o 1 200 tis. Kč (usn. RHMP č. 2040 a č. 2554) a Jedličkovu ústavu a školám o 900 tis. Kč (usn. RHMP č. 2040) na posílení provozu organizace, DS Malešice o 253,7 tis. Kč (usn. RHMP č. 2040) na posílení provozu - vybavení kuchyně, ICSS Odlochovice o 1 511,3 tis. Kč (usn. RHMP č. 2067, č. 2469 a č. 2554) na krytí nákladů spojených s odpisy dlouhodobého majetku a na posílení provozu organizace, DOZP Sulická o 800 tis. Kč (usn. RHMP č. 2467) na krytí mzdových nákladů, DC Paprsek o 1 300 tis. Kč (usn. RHMP č. 2469, č. 2471 a č. 2554) na posílení provozu organizace a na posílení provozu Rodinného centra Zdeňka Matějčka, DZR Krásná Lípa o 1 500 tis. Kč, DS Ďáblice o 500 tis. Kč, DOZP Rudné u Nejdku o 500 tis. Kč na posílení provozu organizace (usn. RHMP č. 2554), DZR Tereziín o 683,4 tis. Kč (usn. RHMP č. 2554) na krytí mzdových nákladů včetně zákonných odvodů a DS Chodov o 2 050 tis. Kč (usn. RHMP č. 2554) na opravu střechy a posílení provozu.

O **účelové prostředky** ve výši 2 824,7 tis. Kč byl navýšen neinvestiční příspěvek DS E. Purkyňové (usn. RHMP č. 360) na platy včetně odvodů pro zaměstnance nového objektu Domova pro seniory „Eliška“, ICSS Odlochovice o 875 tis. Kč (usn. RHMP č. 1825) a DSS Vlašská o 6 260,7 tis. Kč (usn. RHMP č. 1826) na krytí povodňových škod a Centru sociálních služeb Praha o 19 318 tis. Kč (usn. RHMP č. 2236) na krytí nákladů spojených s řešením problematiky bezdomovectví v zimním období.

Na **realizaci projektů OP LZZ** byl navýšen neinvestiční příspěvek o **účelové prostředky** z MPSV Centru sociálních služeb Praha o 827,5 tis. Kč (usn. RHMP č. 322) na akci č. 10036 EU – „Občané v tíživé životní situaci“ a o 2 526,3 tis. Kč (usn. RHMP č. 538, č. 1279 a č. 2258) na akci č. 10105 EU – „Společně za život bez násilí“. Dále byl navýšen neinvestiční příspěvek DZR Krásná Lípa o 293 tis. Kč (usn. RHMP č. 948) na akci č. 10068 EU – „Vzdělávání pracovníků, analýzy standardů a plány rozvoje“ a Domovu Maxov o 251,2 tis. Kč (usn. RHMP č. 2054) na akci č. 10111 EU – „Dalším vzděláváním ke kvalitě služeb“. Neinvestiční příspěvek byl **snížen** Centru sociálních služeb Praha o **účelové prostředky** na krytí nákladů spojených s řešením problematiky bezdomovectví v zimním období ve výši 656 tis. Kč (usn. RHMP č. 2471).

Za rok 2013 Domovy pro seniory, Domovy se zvláštním režimem, Domovy, Domovy pro osoby se zdravotním postižením a Integrovaná centra vykazují v hlavní činnosti plnění **výnosů** celkovou částkou 739 555 tis. Kč. Jedná se především o výnosy za pobyty a stravu, příspěvky na péči a úhrady od zdravotních pojišťoven v Domovech a Integrovaných centrech.

**Státní dotace na sociální služby ÚZ 13305** z Ministerstva práce a sociálních věcí poskytnutá příspěvkovým organizacím v celkové výši 137 650 tis. Kč byla vyčerpána v plné výši.

**Náklady** všech organizací byly v hlavní činnosti čerpány částkou 1 497 151,6 tis. Kč.

Většina organizací ze sociální oblasti vykázala za rok 2013 **úsporu neinvestičního příspěvku** v celkové výši 14 832,6 tis. Kč.

**Zhoršený výsledek hospodaření** za rok 2013 v celkové výši 8 551,3 tis. Kč vykázaly organizace:

**DS Krč** – 850,5 tis. Kč, **DS Chodov** – 2 574,3 tis. Kč, **DZR Krásná Lípa** – 1 304,5 tis. Kč, **Domov Maxov** – 1 567,5 tis. Kč, **Domov Zvíkovecká kytička** – 547,9 tis. Kč a **DSS Vlašská** – 1 706,6 tis. Kč.

U DS Krč je zhoršený výsledek hospodaření způsoben vyššími náklady na opravy a údržbu v areálu DS Krč (malování, oprava plotu a terasy). DS Chodov vykazuje vyšší provozní náklady na materiál a energie v důsledku zvýšení dodavatelských cen, dále na opravy

zastaralých zařízení a na ostatní služby (povinné revize, náklady na soudní spory, výkony IT). Zároveň organizace dosud řeší nápravy pochybení a zjištěné nedostatky z minulých let. U DZR Krásná Lípa je zhoršený výsledek hospodaření způsoben účetní chybou (nezaúčtováním odvodu SZP a zálohy za plyn v listopadu 2013). Byla tak vytvořena neexistující úspora, která byla použita na opravy a nákup služeb a materiálu. V Domově Maxov byly vyplaceny mzdové prostředky dle reálné potřeby bez zajištění finančního krytí. U Domova Zvíkovecká kytička je důvodem zhoršeného výsledku hospodaření snížení neinvestičního příspěvku zřizovatele bez možnosti kompenzace zvýšením výnosů (cílová skupina jsou děti, mladiství a invalidní důchodci). DSS Vlašská ukončil rok 2013 zhoršeným výsledkem hospodaření i přesto, že od roku 2012 jsou v organizaci realizována úsporná opatření a jsou pravidelně navyšovány platby klientům za služby. Organizace není schopna těmito opatřeními kompenzovat snížený neinvestiční příspěvek od zřizovatele. Zhoršený výsledek hospodaření u výše uvedených organizací bude kryt ziskem z doplňkové činnosti (mimo Domova Maxov), z rezervního fondu organizace (mimo DS Chodov a DSS Vlašská) a z rozpočtu hl. m. Prahy při současném odvodu z investičního fondu organizace. U DS Chodov a DSS Vlašská je část zhoršeného výsledku hospodaření v celkové výši 1 762,5 tis. Kč navržena ke krytí z rozpočtu hl. m. Prahy.

Do čerpání běžných výdajů v kap. 05 jsou zahrnuty částky **finančního vypořádání** státních dotací **za rok 2012** s jejich poskytovateli následovně:

- MPSV - částka 67 tis. Kč za neinvestiční nedávkové transfery na podporu rodiny, částka 247 tis. Kč za doplatky dávek pomoci v hmotné nouzi, příspěvku na péči a dávek osobám se zdravotním postižením za rok 2011, částka 1 717,7 tis. Kč za státní příspěvek pro zřizovatele zařízení pro děti vyžadující okamžitou pomoc, částka 193,5 tis. Kč z OP LZZ realizovaného DOZP Leontýn a Domov Maxov,
- Úřad vlády ČR - částka ve výši 37 tis. Kč za podporu terénní sociální práce,
- MF - částka ve výši 108,6 tis. Kč za dotaci na pomocný analytický přehled (PAP), částka ve výši 42 tis. Kč - odvod za porušení rozpočtové kázně příjemci OPPA (součást finančního vypořádání OPPA),
- MMR - částka 3,7 tis. Kč - odvod za porušení rozpočtové kázně příjemci OPPA (součást finančního vypořádání OPPA).

Dále je v čerpání běžných výdajů v kap. 05 v rámci finančního vypořádání zahrnuto vykrytí zhoršeného výsledku hospodaření příspěvkových organizací DS Chodov ve výši 2 230,1 tis. Kč, DOZP Kytlice ve výši 569,3 tis. Kč, DSS Vlašská ve výši 1 000,1 tis. Kč, DOZP Sulická ve výši 1 240,3 tis. Kč a DC Paprsek ve výši 256,7 tis. Kč s tím, že organizace odvedly tuto částku ze svého investičního fondu.

Z rozpočtu hl. m. Prahy byl kryt zhoršený výsledek hospodaření DOZP Kytlice ve výši 548 tis. Kč a DSS Vlašská ve výši 339,2 tis. Kč.

Schválený rozpočet běžných výdajů **odboru ZSP** byl **navýšen** o 30 000 tis. Kč (usn. RHMP č. 321 a č. 1051) z MPSV určených k zajištění výplaty státního příspěvku pro zřizovatele zařízení pro děti vyžadující okamžitou pomoc podle zákona č. 359/1999 Sb., o sociálně-právní ochraně dětí, ve znění pozdějších předpisů, o 10 350,3 tis. Kč (usn. RHMP č. 919) převedených z finančního vypořádání příspěvkových organizací v kap. 05 – oblast sociální jako dorovnání odvodu 50 % vytvořených odpisů z majetku ve správě příspěvkových organizací za rok 2012, o 1 000 tis. Kč (usn. RHMP č. 1086) určených na poskytnutí neinvestiční dotace vybraným obcím na pokrytí částečných nákladů spojených s pomocí při řešení protipovodňových opatření a o 337,8 tis. Kč (usn. RHMP č. 2626) určených na poskytnutí daru nadačnímu fondu DOBRÝ ANDĚL.

Rozpočet **odboru ZSP** byl **snížen** o 919,5 tis. Kč (usn. RHMP č. 493 a č. 821) převedených do DD Ch. Masarykové na zajištění sociálně-právní ochrany dětí, o 300 tis. Kč (usn. RHMP č. 544) převedených do kap. 0544, o 1 100 tis. Kč (usn. ZHMP č. 30/94) na poskytnutí účelové neinvestiční dotace MČ Praha 1 – 22, o 19 848,8 tis. Kč převedených do nově zřízeného odboru SCZ na základě změny Organizačního řádu MHMP (usn. RHMP č. 913), o 142,9 tis. Kč (usn. RHMP č. 1232 a č. 2063) převedených do kap. 0901, o 3 300 tis. Kč převedených do kapitálových výdajů odboru ZSP (usn. RHMP č. 1292), o 28 737 tis. Kč (usn. RHMP č. 1291, č. 1292, č. 2236, č. 2467, č. 2468 a č. 2469) převedených do DS Dábllice, DS Chodov, Centra sociálních služeb Praha, DOZP Sulická, DC Paprsek a DD Ch. Masarykové, o 11 977 tis. Kč (usn. RHMP č. 2559) převedených do kap. 0329 a o 20 000 tis. Kč (usn. ZHMP č. 33/1) převedených do rozpočtu běžných výdajů roku 2014.

Na **granty v oblasti sociální péče** byly v rozpočtu hl. m. Prahy schváleny finanční prostředky ve výši 100 000 tis. Kč. Na základě usn. ZHMP č. 26/40 byla ze schváleného rozpočtu převedena MČ Praha 1 – 22 částka ve výši 9 000 tis. Kč na realizaci programu J5 v oblasti sociální péče.

Udělení grantů hl. m. Prahy na rok 2013 na jednotlivé projekty žadatelů bylo schváleno usnesením RHMP č. 560 ze dne 16. 4. 2013, usnesením ZHMP č. 26/40 ze dne 25. 4. 2013 a usnesením ZHMP č. 33/78 ze dne 12. 12. 2013.

Upravený rozpočet ve výši 91 000 tis. Kč byl v roce 2013 vyčerpán na 100,00 %.

Rozpočet **odboru ZSP** na zajištění financování projektů **OPPA** byl **navýšen** o převod nevyčerpaných prostředků z roku 2012 v celkové výši 551,5 tis. Kč, a to na akci č. 30007 – „Systém dalšího vzdělávání“ o 241,7 tis. Kč a na akci č. 30010 – „Zpět do práce“ o 309,8 tis. Kč (usn. RHMP č. 192). Dále byl rozpočet navýšen o prostředky převedené z odboru FON na akci č. 30010 – „Zpět do práce“ ve výši 10 000 tis. Kč (usn. RHMP č. 494), na akci č. 30018 – „Podpora rozvoje sociální ekonomiky“ ve výši 2 184 tis. Kč a na akci č. 30019 – „Vzdělávání a mobilita v Praze“ ve výši 2 580 tis. Kč (usn. RHMP č. 1176).

Rozpočet byl **snížen** o prostředky převedené do kap. 0901 z akce č. 30010 – „Zpět do práce“ ve výši 302,9 tis. Kč (usn. RHMP č. 407, č. 1294 a č. 1801).

Na projekty OPPA odboru ZSP bylo v roce 2013 vyčerpáno 13 928,8 tis. Kč.

**Čerpání běžných výdajů odboru ZSP v sociální oblasti v kap. 05** představuje 90,00 % z upraveného rozpočtu. Nižší čerpání je způsobeno zejména tím, že nebyly v plné výši vyčerpány prostředky na finanční zajištění nesouladu u projektů z EU (7 876 tis. Kč), na poradenské služby v sociální oblasti (4 125,8 tis. Kč), na záležitosti soc. věcí (1 744,6 tis. Kč), na plánované akce v rámci projektů OPPA realizovaných odborem ZSP (1 083,8 tis. Kč) a na sociální hospitalizace (908,5 tis. Kč).

V čerpání rozpočtu odboru ZSP pro oblast sociální péče jsou zahrnuty výdaje ve výši 271,5 tis. Kč na náhradní rodinnou péči, 2 481,1 tis. Kč na finanční zajištění nesouladu u projektů z EU, 19 272,9 tis. Kč na sociální hospitalizace (ESZC - DS Slunečnice), 38,7 tis. Kč na komunitní plánování, 1 874,2 tis. Kč na právní a poradenské služby, 186,2 tis. Kč na přípravu projektů, 250 tis. Kč na dohodu o narovnání, 128,5 tis. Kč na doplatek pohledávky a nákladů exekuce, 1 040,1 tis. Kč na ostatní záležitosti sociálních věcí, 1 000 tis. Kč na poskytnutí neinvestiční dotace vybraným obcím na pokrytí částečných nákladů spojených s pomocí při řešení protipovodňových opatření, 337,8 tis. Kč na poskytnutí daru nadačnímu fondu DOBRÝ ANDĚL a výdaje ve výši 14 460,1 tis. Kč na zajištění výplaty státního příspěvku pro zřizovatele zařízení pro děti vyžadující okamžitou pomoc podle zákona č. 359/1999 Sb., o sociálně-právní ochraně dětí, ve znění pozdějších předpisů.



Usnesením RHMP č. 913 ze dne 31. 5. 2013 byl s účinností od 1. 7. 2013 zřízen **odbor SCZ**. Rozpočet odboru SCZ byl na základě této změny Organizačního řádu MHMP **navýšen** o prostředky převedené z odboru ZSP ve výši 19 848,8 tis. Kč. Dále byl rozpočet navýšen o 12 500 tis. Kč (usn. RHMP č. 1170 a č. 1786) z MPSV určených k zajištění výplaty státního příspěvku pro zřizovatele zařízení pro děti vyžadující okamžitou pomoc podle zákona č. 359/1999 Sb., o sociálně-právní ochraně dětí, ve znění pozdějších předpisů. Rozpočet byl **snížen** o 2 199,5 tis. Kč (usn. RHMP č. 1230, č. 1800, č. 2318, č. 2477 a č. 2582 - bod 24) převedených do DD Ch. Masarykové na zajištění sociálně-právní ochrany dětí, o 350 tis. Kč (usn. RHMP č. 2471) převedených do DC Paprsek a o 4 500 tis. Kč (usn. ZHMP č. 33/1) převedených do rozpočtu běžných výdajů roku 2014.

**Čerpání běžných výdajů odboru SCZ v sociální oblasti v kap. 05** představuje 85,88 % z upraveného rozpočtu. Nižší čerpání je způsobeno zejména tím, že nebyly v plné výši vyčerpány prostředky v oblasti státního příspěvku pro zřizovatele zařízení pro děti vyžadující okamžitou pomoc (3 476,6 tis. Kč).

V čerpání rozpočtu odboru SCZ pro oblast sociální péče jsou zahrnuty výdaje ve výši 283,5 tis. Kč na náhradní rodinnou péči a výdaje ve výši 21 444,4 tis. Kč na zajištění výplaty státního příspěvku pro zřizovatele zařízení pro děti vyžadující okamžitou pomoc podle zákona č. 359/1999 Sb., o sociálně-právní ochraně dětí, ve znění pozdějších předpisů.

V rámci **OPPA** byly **navýšeny** běžné výdaje **odboru evropských fondů** pro kap. 05 v celkové výši o 371 896,9 tis. Kč, a to u opatření pro projekt z 2. výzvy Operačního programu Praha – Adaptabilita na akci č. 32767 – „Prioritní osa 2 – 2. výzva“ o 1 543,1 tis. Kč (usn. RHMP č. 414), pro projekt ze 4. výzvy Operačního programu Praha – Adaptabilita na akci č. 34457 – „Prioritní osa 2 - 4. výzva“ o 56 723,3 tis. Kč (usn. ZHMP č. 26/55 a usn. RHMP č. 414), pro projekt z 5. výzvy Operačního programu Praha – Adaptabilita na akci č. 35237 – „Prioritní osa 2 - 5. výzva“ o 251 228,8 tis. Kč (usn. ZHMP č. 26/55, usn. RHMP č. 414, č. 495 a č. 2521) a pro projekt z 6. výzvy Operačního programu Praha – Adaptabilita na akci č. 36405 – „Prioritní osa 2 - 6. výzva“ o 62 401,7 tis. Kč (usn. ZHMP č. 31/64 a usn. RHMP č. 1286 a č. 2521).

Dále byly běžné výdaje navýšeny o finanční prostředky za částečné prominutí odvodu za porušení rozpočtové kázně MČ Praha 10 o 573,8 tis. Kč (usn. RHMP č. 1151) a o finanční prostředky v souvislosti s porušením rozpočtové kázně na straně příjemců podpory z OPFA ve výši 27,2 tis. Kč (usn. RHMP č. 2406).

Rozpočet byl **snížen** v celkové výši o 135 978,4 tis. Kč, a to u opatření pro projekt z 2. výzvy Operačního programu Praha – Adaptabilita na akci č. 32767 – „Prioritní osa 2 – 2. výzva“ o 659,3 tis. Kč (usn. ZHMP č. 31/64), pro projekt ze 4. výzvy Operačního programu Praha – Adaptabilita na akci č. 34457 – „Prioritní osa 2 - 4. výzva“ o 30 540,6 tis. Kč (usn. ZHMP č. 31/64 a usn. RHMP č. 2521 a č. 2582 - bod 29), pro projekt z 5. výzvy Operačního programu Praha – Adaptabilita na akci č. 35237 – „Prioritní osa 2 - 5. výzva“ o 99 936 tis. Kč (usn. ZHMP č. 31/64 a usn. RHMP č. 1450 a č. 2582 - bod 29) a pro projekt z 6. výzvy Operačního programu Praha – Adaptabilita na akci č. 36405 – „Prioritní osa 2 - 6. výzva“ o 4 842,5 tis. Kč (usn. RHMP č. 2582 - bod 29).

Ve sledovaném období byly běžné výdaje na projekty OPFA čerpány ve výši 236 200,6 tis. Kč.

Schválený rozpočet **sekretariátu radního pro oblast zdravotnictví, sociální politiky a bydlení** pro oblast sociální ve výši 13 618 tis. Kč byl snížen o 13 618 tis. Kč (usn. RHMP č. 2236) převedených do Centra sociálních služeb Praha.

Schválený rozpočet běžných výdajů **odboru evidence, správy a využití majetku** ve výši 35 000 tis. Kč byl snížen o prostředky převedené do kapitálových výdajů odboru SVM ve výši 22 306,7 tis. Kč (usn. RHMP č. 1551).

V roce 2013 byl rozpočet čerpán ve výši 12 669,2 tis. Kč na dodávku a kompletaci vybavení interiéru Domova pro seniory Za Kajetánkou na Praze 6 včetně technického dozoru.

### **Oblast zdravotnictví**

Rozpočet běžných výdajů pro tuto oblast, schválený ve výši **370 791 tis. Kč**, byl v průběhu roku 2013 zvýšen o 22 668,3 tis. Kč na celkovou částku **390 921,3 tis. Kč**. Vyčerpáno bylo **373 274,1 tis. Kč**, tj. 95,49 % z upraveného rozpočtu.

Schválený rozpočet běžných výdajů **odboru zdravotnictví, sociální péče a prevence** ve výši **95 300 tis. Kč** byl v průběhu roku 2013 **zvýšen** o:

- 3 000 tis. Kč – z kap. 0544 na protidrogovou prevenci (usn. RHMP č. 284),
- 926,8 tis. Kč – z MF na krytí nákladů za činnosti v oblasti zabránění vzniku, rozvoje a šíření onemocnění tuberkulózou za 4. čtvrtletí 2012 (usn. RHMP č. 540),
- 1 500 tis. Kč – převod nevyčerpaných finančních prostředků z roku 2012 určených pro Centrum krizové intervence Bohnice (usn. RHMP č. 684),
- 570 tis. Kč – prostředky na úhradu závazků vyplývajících z uzavřených smluv odboru ZSP (usn. RHMP č. 954),
- 2 000 tis. Kč z kap. 1016 na poskytnutí finančního daru občanskému sdružení SANANIM (usn. RHMP č. 1733).

Rozpočet byl **snížen** o:

- 9 400 tis. Kč – pro Městskou polikliniku Praha na zajištění provozu a pokrytí mimořádných nákladů souvisejících s převzetím Protialkoholní záchytné stanice od 1. 1. 2013 (usn. RHMP č. 63 a č. 953),
- 1 095 tis. Kč – převod do kap. 0416 na navýšení neinvestičních příspěvků vybraným školám a školským zařízením zřízeným hl. m. Prahou na financování projektů specifické primární prevence „Zdravé město Praha 2013“ (usn. RHMP č. 563),
- 117 tis. Kč – pro MČ Praha 8 a 17 v souvislosti s udělením grantů hl. m. Prahy v oblasti zdravotnictví příspěvkovým organizacím, jejichž zřizovateli jsou tyto MČ (usn. ZHMP č. 26/41),
- 3 061 tis. Kč – pro MČ v souvislosti s poskytnutím účelové neinvestiční dotace z rozpočtu hl. m. Prahy určené školám a školským zařízením, které jsou těmito MČ zřizovány, na financování projektů protidrogové prevence „Zdravé město Praha 2013“ (usn. ZHMP č. 26/42),
- 1 100 tis. Kč – pro MČ 1 – 22 v souvislosti s poskytnutím účelové neinvestiční dotace z rozpočtu hl. m. Prahy na aktivity specifické protidrogové prevence (usn. ZHMP č. 26/43),
- 14 000 tis. Kč – na základě změny Organizačního řádu MHMP byl od 1. 7. 2013 z odboru ZSP vyčleněn nový odbor správních činností ve zdravotnictví a sociální péči (usn. RHMP č. 913),

- 177,6 tis. Kč – na uzavření dohod o provedení práce se členy sekce při Protidrogové komisi RHMP (usn. RHMP č. 2426).

Z upraveného rozpočtu ve výši **74 346,2 tis. Kč** byla vyčerpána celková částka 66 937,7 tis. Kč, z toho:

926,8 tis. Kč činily faktury za činnosti zdravotnických zařízení v oblasti zabránění vzniku, rozvoje a šíření onemocnění tuberkulózou, 1 321,2 tis. Kč faktury za provoz Protialkoholní záchytné stanice za 2. pololetí 2012, 3 654,3 tis. Kč za deratizační práce na území hl. m. Prahy, 3 170 tis. Kč za realizaci projektu „Centrum zdravotní prevence na území HMP“, 103,2 tis. Kč firmě Audit Bohemica, s. r. o., za finanční audit v DD Ch. Masarykové, 79,9 tis. Kč firmě Deloitte Advisory, s. r. o., za vypracování právně-strategické koncepce k převzetí zdravotnických a majetkových částí v působnosti hl. m. Prahy, 75 tis. Kč členský příspěvek do Národní sítě zdravých měst, 210 tis. Kč za smlouvy o dílo, 79,5 tis. Kč za ostatní služby, 19 883 tis. Kč na zdravotní granty a 37 434,8 tis. Kč na granty v oblasti protidrogové prevence.

Na granty v oblasti zdravotnictví byla v rozpočtu hl. m. Prahy vyčleněna částka 20 000 tis. Kč. Schválený rozpočet byl snížen o 117 tis. Kč na 19 883 tis. Kč (usn. ZHMP č. 26/41). Přidělení grantů na jednotlivé projekty žadatelů bylo schváleno usnesením RHMP č. 561 a usn. ZHMP č. 26/41.

V roce 2013 byly zaslány jednotlivým subjektům granty v oblasti zdravotnictví ve výši 19 883 tis. Kč.

Na granty v oblasti protidrogové prevence byly v rozpočtu schváleny finanční prostředky ve výši 38 000 tis. Kč. Rozpočet byl zvýšen o 5 000 tis. Kč (usn. RHMP č. 284 a č. 1733) a snížen o 5 433,6 tis. Kč (usn. ZHMP č. 26/42 a č. 26/43, usn. RHMP č. 563 a č. 2426), a to na výši 37 566,4 tis. Kč.

Přidělení grantů jednotlivým subjektům bylo schváleno v dubnu 2013 usneseními RHMP č. 562, č. 563, dále usn. ZHMP č. 26/42 a č. 26/43.

K 31. 12. 2013 byla na granty podporované ve čtyřletém financování zaslána celková částka 24 670 tis. Kč. Ostatní granty byly zaslány ve výši 9 464 tis. Kč a byly proplaceny faktury za 81,8 tis. Kč. Na dary byla čerpána částka 3 219 tis. Kč. Celkové čerpání činilo 37 434,8 tis. Kč.

Usnesením RHMP č. 913 ze dne 31. 5. 2013 byl z odboru zdravotnictví, sociální péče a prevence vyčleněn **odbor správních činností ve zdravotnictví a sociální péči**.

Rozpočet běžných výdajů odboru správních činností ve zdravotnictví a sociální péči v oblasti zdravotnictví ve výši **14 000 tis. Kč** byl do konce roku 2013 **zvýšen o**:

- 2 675,1 tis. Kč – z MF na krytí nákladů za činnosti v oblasti zabránění vzniku, rozvoje a šíření onemocnění tuberkulózou za 1., 2. a 3. čtvrtletí 2013 (usn. RHMP č. 1213, č. 1857 a č. 2582).

Rozpočet byl **snížen o**:

- 2 500 tis. Kč - pro Městskou polikliniku Praha na zajištění provozu a pokrytí mimořádných nákladů souvisejících s převzetím Protialkoholní záchytné stanice od 1. 1. 2013 (usn. RHMP č. 1532),
- 2 499 tis. Kč - převod do kap. 0329 (usn. RHMP č. 2559),
- 1 600 tis. Kč - převod do roku 2014 (usn. ZHMP č.33/1).

Z upraveného rozpočtu ve výši **10 076,1 tis. Kč** byla vyčerpána celková částka 2 824,6 tis. Kč, z toho 2 675,2 tis. Kč činily faktury za činnosti zdravotnických zařízení v oblasti zabránění vzniku, rozvoje a šíření onemocnění tuberkulózou, 78,5 tis. Kč bylo čerpáno na znalecké posudky Státního zdravotního ústavu, 48,3 tis. Kč VFN v Praze za Územní znaleckou komisi a 22,6 na posudky odborníků posuzujících odbornou kvalifikaci uchazečů ve výběrových řízeních.

Schválený rozpočet běžných výdajů v **kap. 0544 (sekretariát radního pro oblast zdravotnictví, sociální politiky a bydlení)** pro oblast zdravotnictví ve výši 38 053 tis. Kč byl v průběhu roku 2013 **zvýšen** o 300 tis. Kč (usn. RHMP č. 544) na poskytnutí daru občanskému sdružení Potravinová banka Praha.

Rozpočet byl **snížen** celkem o 12 000 tis. Kč, a to:

- o 3 000 tis. Kč – převod do rozpočtu běžných výdajů odboru ZSP na protidrogovou prevenci (usn. RHMP č. 284),
- o 3 000 tis. Kč – zvýšení neinvestičního příspěvku ZZS hl. m. Prahy na zajištění činnosti coronera (usn. RHMP č. 361),
- o 1 000 tis. Kč – zvýšení neinvestičního příspěvku Centru sociálních služeb Praha na vydávání časopisu Pražský senior (usn. RHMP č. 625),
- o 5 000 tis. Kč - převod do kap. 0329 (usn. RHMP č. 2559).

Upravený rozpočet ve výši 26 353 tis. Kč byl čerpán částkou 23 519 tis. Kč, z toho 21 000 tis. Kč bylo v souladu s uzavřenými smlouvami zasláno 5 nemocnicím na financování lékařské pohotovostní služby v roce 2013 a 2 519 tis. Kč činily dary schválené usn. RHMP č. 179, č. 544 č. 954, č. 1865, č. 2235, č. 2470 a č. 2477.

K upravenému rozpočtu běžných výdajů **odboru evropských fondů** na projekty OPPK ze 4. a 8. výzvy a projekt OPPA (Městská poliklinika Praha) v oblasti zdravotnictví ve výši 581 tis. Kč (usn. ZHMP č. 25/11, usn. RHMP č. 412, č. 437, č. 807, č. 1285, č. 1946 a č. 2582 - bod 28) bylo v roce 2014 vykázáno čerpání finančních prostředků ve výši 425,9 tis. Kč.

Do běžných výdajů kap. 05 jsou do skutečnosti zahrnuty nevyčerpané finanční prostředky ve výši 29,4 tis. Kč, které v roce 2012 poskytlo Ministerstvo zdravotnictví (ÚZ 35015) ZZS hl. m. Prahy na rezidenční místa v oboru Urgentní medicína a Městské poliklinice Praha na rezidenční místo v oboru Všeobecné praktické lékařství, a dále nevyčerpaná částka 18,1 tis. Kč z dotace poskytnuté Ministerstvem financí (ÚZ 98007) Městské poliklinice Praha na krytí nákladů se zavedením PAP. Tyto prostředky byly v rámci **finančního vypořádání za rok 2012** vráceny do státního rozpočtu.

Schválený **neinvestiční příspěvek příspěvkových organizací** v oblasti zdravotnictví - Zdravotnická záchranná služba hl. m. Prahy, Městská nemocnice následné péče v Praze 9, Městská poliklinika Praha, Dětský domov Charlotty Masarykové a Centrum léčebné rehabilitace ve výši 237 438 tis. Kč byl v roce 2013 upraven na 282 684 tis. Kč. Organizacím bylo převedeno 100,00 % z upraveného rozpočtu.

V průběhu roku 2013 bylo schváleno **zvýšení neinvestičního příspěvku** u příspěvkové organizace:

- Městská poliklinika Praha - o 11 900 tis. Kč na zajištění provozu a pokrytí mimořádných nákladů souvisejících s převzetím Protialkoholní záchytné stanice od 1. 1. 2013 (usn.

RHMP č. 63, č. 953 a č. 1532) a o 84,2 tis. Kč poskytnutých **účelově z MZ** na rezidenční místo v oboru Všeobecné praktické lékařství (usn. RHMP č. 1054),

- Zdravotnická záchranná služba hl. m. Prahy - o 8 900 tis. Kč, z toho na zajištění činnosti coronera 3 000 tis. Kč a na pokrytí nároků vyplývajících z novely zákoníku práce 5 900 tis. Kč (usn. RHMP č. 361), dále o 1 344,4 tis. Kč poskytnutých **účelově z MZ** na 19 rezidenčních míst v oboru Urgentní medicína (usn. RHMP č. 1054) a o 12 467,8 tis. Kč poskytnutých **účelově z MZ** na financování připravenosti poskytovatele zdravotnické záchranné služby na řešení mimořádných událostí a krizových situací (usn. RHMP č. 1059), a konečně o 2 537,9 tis. Kč na krytí zvýšených nákladů z titulu odpisu nedobytných pohledávek ve stejné výši; rozpočet ZZS byl snížen o 357,3 tis. Kč – jednalo se o vratku neinvestičního transferu Ministerstva zdravotnictví na 15 rezidenčních míst v oboru Urgentní medicína (usn. RHMP č. 2582 - příloha č. 8),
- Dětský domov Charlotty Masarykové – o 3 119 tis. Kč na zajištění výplaty státního příspěvku pro zřizovatele zařízení pro děti vyžadující okamžitou pomoc podle zákona č. 359/1999 Sb., o sociálně-právní ochraně dětí, ve znění pozdějších předpisů (usn. RHMP č. 493, č. 821, č. 1230, č. 1800, č. 2318, č. 2477 a č. 2582 - bod 24); na základě Rozhodnutí Magistrátu hl. m. Prahy, odborů ZSP a SCZ, byl organizaci zaslán státní příspěvek pro zřizovatele zařízení pro děti vyžadující okamžitou pomoc podle zákona č. 359/1999 Sb., o sociálně-právní ochraně dětí, ve znění pozdějších předpisů, ve výši 3 118 960,00 Kč, který byl vyčerpán v plné výši; dále byl rozpočet zvýšen o 750 tis. Kč z rozpočtu ZSP na posílení provozu (usn. RHMP č. 2469 a č. 2554),
- Městská nemocnice následné péče – o 4 500 tis. Kč z fondu Finančního vypořádání PO hl. m. Prahy (úspora z minulých let) na posílení provozu.

**Úsporou** neinvestičního příspěvku ukončily hospodaření v hlavní činnosti za rok 2013 tyto zdravotnické organizace:

- Městská nemocnice následné péče = 2 924,2 tis. Kč,
- Centrum léčebné rehabilitace = 654,1 tis. Kč.

**Zhoršený výsledek hospodaření** v hlavní činnosti vykázaly organizace:

- Zdravotnická záchranná služba hl. m. Prahy = 1 414,6 tis. Kč, vzniklý zhoršený výsledek hospodaření bude pokryt ziskem z doplňkové činnosti,
- Dětský domov Ch. Masarykové = 153,8 tis. Kč z důvodu nízkého plnění výnosů – jde o úhrady za pobyt dětí a sociální dávky; zhoršený výsledek hospodaření bude pokryt ziskem z doplňkové činnosti ve výši 115,9 tis. Kč, rezervním fondem ve výši 0,3 tis. Kč a dokrytím z prostředků HMP ve výši 37,6 tis. Kč,
- Městská poliklinika Praha = 79,5 tis. Kč, vzniklý zhoršený výsledek hospodaření bude pokryt ziskem z doplňkové činnosti.

**V doplňkové činnosti** byl za rok 2013 vykázán **zisk** organizacemi:

- Zdravotnická záchranná služba hl. m. Prahy – 1 510,8 tis. Kč,
- Městská nemocnice následné péče – 24 tis. Kč,
- Městská poliklinika Praha – 536,8 tis. Kč,
- Dětský domov Ch. Masarykové – 115,9 tis. Kč.

Centrum léčebné rehabilitace nemá doplňkovou činnost.

## Kapitola 06 - Kultura a cestovní ruch

Správce kapitoly - náměstek primátora hl. m. Prahy Ing. Václav Novotný

v tis. Kč

ODBORY	Běžné výdaje						Plnění počtu zaměstnanců a prostředků na platy			
	SR 2013	UR 2013	Skutečnost k 31.12.2013	% plnění UR 2013	Skutečnost k 31.12.2012	Index 2013/2012	limit prostředků na platy	Skutečnost k 31.12.2013	% plnění	Počet zaměst. překročení + neplnění -
Odbor kultury, zahr. vztahů a cest. ruchu	46 820,4	13 868,1	11 557,2	83,34	35 666,4	0,32	0	0	0,00	0
Odbor památkové péče	3 500,0	4 183,5	3 325,9	79,50	1 283,8	2,59	0	0	0,00	0
Odbor evid., správy a využití majetku	25 000,0	6 000,0	4 149,9	69,17	2 894,9	1,43	0	0	0,00	0
Odbor městského investora	46 360,0	4 613,0	882,8	19,14	31 273,1	0,03	0	0	0,00	0
Odbor školství, mládeže a sportu	0,0	0,0	0,0	0,00	663,1	0,00	0	0	0,00	0
RED - oblast národnostních menšin	4 690,0	4 180,7	4 166,5	99,66	0,0	0,00	0	0	0,00	0
RED - "Kancelář památky svět. dědictví"	3 000,0	338,6	338,6	100,00	2 801,8	0,12	0	0	0,00	0
SE 2 - MLK MČ	856,3	0,0	0	0,00	0	0,00	0	0	0,00	0
SE 2 - MČ - údržba soch a plastik	345,1	0,0	0	0,00	0	0,00	0	0	0,00	0
<b>Mezisoučet RO</b>	<b>130 571,8</b>	<b>33 183,9</b>	<b>24 420,9</b>	<b>73,59</b>	<b>74 583,1</b>	<b>0,33</b>	<b>0</b>	<b>0</b>	<b>0,00</b>	<b>0</b>
PŘÍSPĚVKOVÉ ORGANIZACE	Neinvestiční příspěvek						Plnění počtu zaměstnanců a prostředků na platy			
	SR 2013	UR 2013	Skutečnost k 31.12.2013	% plnění UR 2013	Skutečnost k 31.12.2012	Index 2013/2012	limit prostředků na platy	Skutečnost k 31.12.2013	% plnění	Počet zaměst. překročení + neplnění -
Studio Ypsilon	20 021	20 021	20 021,0	100,00	22 883,4	0,87	13 300	13 073	98,29	0
Divadlo v Dlouhé	38 026	38 316	38 316,0	100,00	39 055,0	0,98	18 740	18 740	100,00	-11
Divadlo na Vinohradech	63 988	63 988	63 988,0	100,00	69 962,0	0,91	44 607	44 039	98,73	-6
Divadlo Na zábradlí	19 416	20 516	20 516,0	100,00	19 711,0	1,04	13 550	12 653	93,38	-1
Divadlo Spejbla a Hurvínka	11 888	12 025	12 025,0	100,00	12 069,0	1,00	9 051	9 051	100,00	-4
Divadlo pod Palmovkou	21 970	29 370	29 370,0	100,00	29 304,0	1,00	16 605	14 257	85,86	-12
Hudební divadlo v Karlíně	59 648	61 984	61 984,0	100,00	64 240,2	0,96	24 935	22 047	88,42	-19
Městská divadla pražská	49 211	59 097	59 097,0	100,00	57 295,3	1,03	30 900	29 678	96,05	-9
Švandovo divadlo na Smíchově	37 667	38 317	38 317,0	100,00	38 682,0	0,99	18 850	18 846	99,98	-3
Minor	31 500	31 500	31 500,0	100,00	30 936,0	1,02	10 884	10 854	99,72	-4
Symfonický orchestr hl. m. Prahy FOK	78 865	82 315	82 315,0	100,00	83 054,0	0,99	42 400	42 399	100,00	-1
Hvězdárna a planetárium hl. m. Prahy	20 728	21 728	21 728,0	100,00	21 151,0	1,03	9 700	9 685	99,85	-6
Galerie hl. m. Prahy	63 409	96 678,6	96 678,6	100,00	84 502,9	1,14	27 615	24 766	89,68	-3
Muzeum hl. m. Prahy	50 000	60 222,5	60 222,5	100,00	77 114,0	0,78	32 193	29 812	92,60	-5
Národní kulturní památka Vyšehrad	29 361	31 933,7	31 933,7	100,00	39 958,7	0,80	4 900	4 900	100,00	0

v tis. Kč

PŘÍSPĚVKOVÉ ORGANIZACE	Neinvestiční příspěvek						Plnění počtu zaměstnanců a prostředků na platy			
	SR 2013	UR 2013	Skutečnost k 31.12.2013	% plnění UR 2013	Skutečnost k 31.12.2012	Index 2013/2012	limit prostředků na platy	Skutečnost k 31.12.2013	% plnění	Počet zaměst. překročení + neplnění -
Pražská informační služba	36 436	32 436	32 436,0	100,00	50 565,0	0,64	18 000	17 674	98,19	0
Městská knihovna v Praze	213 560	225 367,3	225 367,4	100,00	222 552,3	1,01	118 318	114 004	96,35	-32
<b>Mezisoučet PO</b>	<b>845 694,0</b>	<b>925 815,1</b>	<b>925 815,2</b>	<b>100,00</b>	<b>963 035,8</b>	<b>0,96</b>	<b>454 548</b>	<b>436 478</b>	<b>96,02</b>	<b>-116</b>
<b>OSTATNÍ - granty, partnerství</b>	<b>SR 2013</b>	<b>UR 2013</b>	<b>Skutečnost k 31.12.2013</b>	<b>% plnění UR 2013</b>	<b>Skutečnost k 31.12.2012</b>	<b>Index 2013/2012</b>				
OZV - granty - oblast kultury	300 000	287 495	287 425,0	99,98	206 471,5	1,39				
- granty - cestovní ruch	10 000	18 440	18 440,0	100,00	14 252,9	1,29				
- partnerství hl. m. Prahy	5 000	17 105	16 955,0	99,12	84 820,0	0,20				
OPP - granty vlastníkům památ. objektů	30 000	28 394	28 394,0	100,00	21 677,0	1,31				
SMS - granty v oblasti tělovýchovy	0	0	0,0	0,00	92 622,1	0,00				
OPP - granty vlastníkům církev. objektů	15 000	15 000	15 000,0	100,00	30 410,0	0,49				
RED - granty - oblast národnost. menšin	6 650	6 620	6 390,7	96,54	0,0	0,00				
Odbor zdravotnictví, soc. péče a prevence	0	0	0,0	0,00	8 362,3	0,00				
<b>Mezisoučet ostatní</b>	<b>366 650,0</b>	<b>373 054,0</b>	<b>372 604,7</b>	<b>99,88</b>	<b>458 615,8</b>	<b>0,81</b>				
Finanční vypořádání za rok 2011 a 2012	0	188,0	188,0	100,00	5 594,5	0,03				
<b>BĚŽNÉ VÝDAJE CELKEM</b> vlastního hospodaření hl. m. Prahy	<b>1 342 915,8</b>	<b>1 332 241,0</b>	<b>1 323 028,8</b>	<b>99,31</b>	<b>1 501 829,2</b>	<b>0,88</b>				
<b>BĚŽNÉ VÝDAJE - MČ</b>	<b>390 465,3</b>	<b>419 690,3</b>	<b>370 547,6</b>	<b>88,29</b>	<b>440 343,9</b>	<b>0,84</b>				
<b>BĚŽNÉ VÝDAJE CELKEM</b>	<b>1 733 381,1</b>	<b>1 751 931,3</b>	<b>1 693 576,4</b>	<b>96,67</b>	<b>1 942 173,1</b>	<b>0,87</b>				

## KAPITOLA 06 - KULTURA A CESTOVNÍ RUCH

### Běžné výdaje

Běžné výdaje byly na rok 2013 schváleny v celkové výši 1 342 915,8 tis. Kč, v průběhu roku byly upraveny na 1 332 241,0 tis. Kč a čerpány byly ve výši 1 323 028,8 tis. Kč, tj. 99,3 % z upraveného rozpočtu.

Schválený rozpočet běžných výdajů **odboru kultury, zahraničních vztahů a cestovního ruchu** byl zvýšen o převod z roku 2012 ve výši 2 000 tis. Kč na dokončení marketingové kampaně hl. m. Prahy v oblasti cestovního ruchu (usn. RHMP č. 448). Z neúčelové rezervy kap. 1016 a z kap. 0962 byly běžné výdaje zvýšeny o 3 670 tis. Kč na financování kulturních akcí s partnerstvím hl. m. Prahy (usn. RHMP č. 788 a č. 1961), z běžných výdajů odboru evidence, správy a využití majetku MHMP o 5 000 tis. Kč na poskytnutí daru společnosti FRESH FILMS (usn. RHMP č. 744), z rozpočtu Pražské informační služby o 4 000 tis. Kč na poskytnutí darů v oblasti podpory kongresového turismu a o 387 tis. Kč – vratka proplacené zálohy v roce 2012 na letenky pro 15 osob, které se měly zúčastnit akce Dny Prahy v Chicagu, připravované na září 2013 (usn. RHMP č. 1558).

Běžné výdaje byly sníženy o převody do rozpočtu kulturním organizacím v celkové výši 30 880,4 tis. Kč (usn. RHMP č. 866, č. 1240, č. 1559, č. 1920, č. 2219 a č. 2402) a o převod do kapitálových výdajů odboru městského investora MHMP ve výši 10 000 tis. Kč na rekonstrukci budovy Divadla pod Palmovkou (usn. RHMP č. 1148).

Na financování Projektů k záchraně ohrožených druhů zvířat ve volné přírodě byly běžné výdaje zvýšeny o 911,1 tis. Kč (usn. RHMP č. 1895). Z těchto finančních prostředků nebylo ve sledovaném období čerpáno.

V souladu s usnesením RHMP č. 26 a usnesením ZHMP č. 23/10 byly proplaceny **granty na činnost nezávislých kulturních subjektů** ve výši 287 425 tis. Kč, z toho víceleté granty a granty pro transformované organizace činily 155 395 tis. Kč.

Na kulturní akce s **partnerstvím hl. m. Prahy** bylo ve sledovaném období vyčerpáno 16 955 tis. Kč. K významným akcím, na kterých se hlavní město Praha finančně podílelo, patří např. Festival spisovatelů, FEBIOFEST, Královský průvod na Karlštejn, Mezinárodní literární Cena Franze Kafky 2013 – 13. ročník, VII. ročník mezinárodního festivalu MENE TEKEL, 10. ročník festivalu divadla hudby Vyšehraní 2013, aktivity a projekty Českého centra Mezinárodního PEN klubu v roce 2013, Hvězdy světové opery, CZECH PRESS PHOTO 2013, 50. výročí Baletu Praha – Pražského komorního baletu, Multikulturní festival Divadla AHA! a hostujících umělců o životě a díle bratří Čapků ČAPKOVSKÉ JARO V PRAZE, příprava výstavy „Tim Burton a jeho svět“ a další (usn. RHMP č. 613, č. 788, č. 864, č. 865, č. 1311, č. 1739, č. 1961 a č. 2492).

Za úhradu faktur bylo z běžných výdajů vyplaceno 4 208,8 tis. Kč za právní služby, za inzerci k výběrovým řízením a k vyhlášení grantů na rok 2014, za přípravné práce pro osazení pomníku Jana Palacha, za přípravu a výrobu přílohy Divadelních novin a za dotisk Almanachu Slovanská epopěj.

Na **cestovní ruch** byla vyčerpána částka 7 348,4 tis. Kč zejména na zajištění prezentace hl. m. Prahy na veletrzích cestovního ruchu Fitur Madrid, FerienMesse Vídeň, ITB Berlín, Slovakiatour Bratislava, Holiday World Praha, na zajištění akcí – Dny Tbilisi v Praze, Dny Prahy v Bělehradě, Dny Jeruzaléma v Praze (např. průvodcovské služby, ubytování, instalace výstav, tisk plakátů, překlady smluv, catering), dále za překlady do angličtiny na akce hl. m. Prahy v Chicagu, za reklamní kampaně pro výstavu Mucha, za propagaci hl. m. Prahy při akci štafetového běhu Praha – Orvieto,



za nákup vysílacího času v mezinárodních TV stanicích, za produkci a organizaci anglické verze výstavy Rozmarná léta Jiřího Menzela a další.

Na poskytnutí grantů a partnerství hl. m. Prahy v oblasti cestovního ruchu bylo vyčerpáno 13 265 tis. Kč v souladu s usnesením RHMP č. 221, č. 1115, č. 1182 a č. 1960 a usnesením ZHMP č. 24/19 a č. 30/90. Na podporu v oblasti kongresového turismu při pořádání kongresů v hl. m. Praze v roce 2013 byly poskytnuty dary subjektům ve výši 5 175 tis. Kč v souladu s usnesením RHMP č. 1302.

Běžné výdaje **odboru památkové péče** byly zvýšeny o převod z roku 2012 ve výši 450 tis. Kč na zajištění výstavy o Praze a na zahájení prací na tzv. „Plánech ochran“ (usn. RHMP č. 448) a z neúčelové rezervy kap. 1016 o 5 000 tis. Kč na zajištění oprav objektů postižených červnovými povodněmi v roce 2013 a objektů poškozených výbuchem plynu v Divadelní ulici v Praze 1 (usn. RHMP č. 1149). Usnesením RHMP č. 913 – Organizační řád Magistrátu hl. m. Prahy – bylo schváleno převedení oddělení „Kancelář památky světového dědictví“ z odboru „Kancelář ředitele Magistrátu“ do odboru památkové péče. V souladu s tímto usnesením byly běžné výdaje odboru památkové péče zvýšeny o 2 661,4 tis. Kč.

Dále byly běžné výdaje zvýšeny o státní účelovou dotaci Ministerstva kultury ČR ve výši 1 040 tis. Kč (ÚZ 34054) na Program regenerace městských památkových rezervací a městských památkových zón na rok 2013, z toho 496 tis. Kč bylo převedeno do rozpočtu městským částem (usn. ZHMP č. 32/12) a 544 tis. Kč bylo poskytnuto vlastníkům památkových objektů (usn. RHMP č. 2030).

Běžné výdaje byly sníženy o převody do kapitálových výdajů odboru ve výši 315,4 tis. Kč (usn. RHMP č. 368 a č. 2075), o převody do rozpočtu městským částem ve výši 6 150 tis. Kč (usn. ZHMP č. 26/58 a č. 33/63), o převody do rozpočtu Muzea hl. m. Prahy ve výši 1 112,5 tis. Kč (usn. RHMP č. 2303 a č. 2513) a o převod do roku 2014 ve výši 2 000 tis. Kč (usn. ZHMP č. 33/1).

V rámci **konceptní činnosti** bylo vyčerpáno 1 910,5 tis. Kč za zpracování posudků v souvislosti s poskytováním grantů vlastníkům památkově významných objektů a objektů ve vlastnictví církví a náboženských společností v roce 2013, za zpracování a vydání brožur „Restaurační zahrádky v památkově chráněném území hl. m. Prahy“ a „Firemní označení, reklamní a informační zařízení v památkově chráněném území hl. m. Prahy“, za inzerci k vyhlášení grantů vlastníkům památkově významných objektů na rok 2014, za přípravu a zajištění stánku pro veletrh „Památky 2013“, za grafické zpracování publikace na téma „Grantová politika hl. m. Prahy a památkové úspěchy v oblasti památkové péče za přispění grantů hl. m. Prahy“ a další.

V souladu s usnesením RHMP č. 570 a usnesením ZHMP č. 26/58 byly poskytnuty **granty** vlastníkům památkově významných objektů ve výši 28 394 tis. Kč a vlastníkům církevních objektů ve výši 15 000 tis. Kč v souladu s usnesením ZHMP č. 26/59. Vlastníkům památkových objektů byly poskytnuty finanční prostředky ve výši 2 000 tis. Kč (ÚZ 00000097) na odstranění škod po povodni 2013 a na zajištění oprav objektů postižených výbuchem plynu v Divadelní ulici v Praze 1 byly poskytnuty finanční prostředky ve výši 1 500 tis. Kč v souladu s usnesením RHMP č. 1964.

Z běžných výdajů **oddělení „Kancelář památky světového dědictví“** bylo vyčerpáno 1 415,4 tis. Kč za odborný překlad "Vienna Memorandum on World Heritage and Contemporary Architecture – Managing the Historic Urban Landscape", za odborný anglický překlad textů pro publikaci festivalu Architecture Week 2013, za doplatek za reklamní kampaň a webové stránky - Moje Praha 20 let, za pojištění převozu modelu Müllerovy vily na festival Architecture Week 2013, za poplatek za účast na festivalu Architecture Week 2013, za nákup publikace UNESCO je blízko/UNESCO is near a publikace „Praha letecky“, za nákup propagačních USB flash disků s potiskem loga Světového dědictví UNESCO a hl. m. Prahy a další.

Schválené běžné výdaje ve výši 3 000 tis. Kč **odboru „Kancelář ředitele Magistrátu“ oddělení „Kancelář památky světového dědictví“** byly sníženy o 2 661,4 tis. Kč (usn. RHMP č. 913 – Organizační řád Magistrátu hl. m. Prahy). Vyčerpáno bylo celkem 338,6 tis. Kč, z toho na zajištění náležité péče o památky světového dědictví 138,6 tis. Kč a účelové prostředky ve výši 200 tis. Kč byly použity na zaplacení členského příspěvku - vstup hl. m. Prahy do dobrovolného svazku obcí České dědictví UNESCO.

Běžné výdaje **odboru „Kancelář ředitele Magistrátu“ - oblast národnostních menšin a integrace cizinců** byly zvýšeny o 324,4 tis. Kč na poskytnutí grantů v oblasti národnostních menšin (usn. RHMP č. 1559) a o vrácené finanční prostředky z grantů z roku 2012 ve výši 176,3 tis. Kč (usn. RHMP č. 1561). Sníženy byly o 100 tis. Kč – převod do rozpočtu městským částem na zajištění akce „Setkání kultur“ (usn. ZHMP č. 30/91) a o 940 tis. Kč – převod do roku 2014 (usn. ZHMP č. 33/1). V souladu s usnesením RHMP č. 617, č. 2217 a č. 1561 a usnesením ZHMP č. 26/60 byly proplaceny granty v oblasti aktivit národnostních menšin a integrace cizinců ve výši 6 390,7 tis. Kč. Obecně prospěšné společnosti Integrační centrum Praha byla poskytnuta dotace ve výši 3 779,6 tis. Kč na spolufinancování pokračujícího projektu s názvem „Integrační centrum Praha II“ podpořeného v rámci Evropského fondu pro integraci státních příslušníků třetích zemí – EIF 2012 a na zajištění aktualizace a dotisku informační brožury „Praha – metropole všech. Průvodce pro migranty žijící v Praze“ (usn. RHMP č. 1561 a č. 2217 a usn. ZHMP č. 30/92). Za úhradu faktur bylo vyplaceno 386,9 tis. Kč za zajištění expozice stánku národnostních menšin na výstavě Schola Pragensis, za zajištění akce 13. Setkání národnostních menšin, za externí odborné poradenství, za přednášky pro děti pražských ZŠ s vyšší koncentrací romských žáků a další.

Schválené běžné výdaje **odboru evidence, správy a využití majetku** na opravy církevních objektů v majetku hl. m. Prahy byly sníženy z účelových prostředků určených na opravu pláště kostela sv. Mikuláše na Staroměstském náměstí celkem o 19 000 tis. Kč, z toho 5 000 tis. Kč bylo převedeno do běžných výdajů OZV MHMP na poskytnutí daru společnosti FRESH FILMS (usn. RHMP č. 744), 5 000 tis. Kč bylo převedeno do rozpočtu kulturním organizacím (usn. RHMP č. 1559) a 9 000 tis. Kč bylo převedeno do roku 2014 (usn. ZHMP č. 33/1). Ve sledovaném období byly běžné výdaje čerpány částkou 4 149,9 tis. Kč na havarijní opravu části fasády a hromosvodu kostela sv. Mikuláše a na zadavatelskou činnost k opravě obvodového pláště tohoto kostela. Financovány byly rovněž opravy omítek fasády kostela sv. Ignáce v Praze 2, odstranění havarijního stavu střešní krytiny kostela sv. Martina ve zdi v Praze 1 a opravy kostela Nanebevzetí Panny Marie a sv. Karla Velikého v Praze 2.

Schválené běžné výdaje **sekretariátu náměstka primátora pro oblast kultury, památkové péče, výstavnictví, cestovního ruchu a zahraničních vztahů** ve výši 1 201,4 tis. Kč byly sníženy o převody do rozpočtu městským částem, z toho 856,3 tis. Kč – dotace místním lidovým knihovnám a 345,1 tis. Kč – dotace na údržbu plastik (usn. RHMP č. 264).

Schválené běžné výdaje **odboru městského investora** byly zvýšeny o 3 730 tis. Kč na financování přípravné fáze revitalizace Staroměstského náměstí a okolí (usn. RHMP č. 434). Sníženy byly celkem o 45 477 tis. Kč, z toho 10 000 tis. Kč bylo převedeno do rozpočtu kulturním organizacím (usn. RHMP č. 2402), 10 000 tis. Kč bylo převedeno do běžných výdajů kap. 0329 (usn. RHMP č. 2465) a 25 477 tis. Kč bylo převedeno do roku 2014 na opravu Karlova mostu (usn. ZHMP č. 33/1). Finanční prostředky na revitalizaci Staroměstského náměstí nebyly ve sledovaném období čerpány, na opravu Karlova mostu bylo vyčerpáno 882,8 tis. Kč za zhotovení projektové

dokumentace celkové kontrolní repasportizace stavebně technického stavu (trhlin) parapetních zdí podstavců soch Karlova mostu.

V upraveném rozpočtu a v čerpání běžných výdajů je promítnuto finanční vypořádání za rok 2012. Jedná se o nevyčerpané státní účelové dotace v celkové výši 188 tis. Kč (Symfónický orchestr FOK 118 tis. Kč, Galerie hl. m. Prahy 5 tis. Kč a Pražská informační služba 65 tis. Kč), které byly vráceny Ministerstvu kultury a Ministerstvu financí ČR.

### **Neinvestiční příspěvek**

**Zběžných výdajů odboru kultury, zahraničních vztahů a cestovního ruchu** byl zvýšen neinvestiční příspěvek Divadlu Na zábradlí o 800 tis. Kč na výrobu dekorací a kostýmů her převzatých z repertoáru Divadla Reduta v Brně v souvislosti s nástupem nového vedení divadla (usn. RHMP č. 1240) a Městským divadlům pražským o 2 000 tis. Kč na odstranění škod způsobených zaplavením prostor Divadla ABC (usn. RHMP č. 1920).

**Zběžných výdajů odboru kultury, zahraničních vztahů a cestovního ruchu a z účelových prostředků na opravu pláště kostela sv. Mikuláše na Staroměstském nám. odboru evidence, správy a využití majetku** byl zvýšen neinvestiční příspěvek na krytí provozních nákladů Divadlu pod Palmovkou o 5 000 tis. Kč, Hvězdárně a planetáriu hl. m. Prahy o 1 000 tis. Kč, Symfónickému orchestru FOK o 2 000 tis. Kč, Galerii hl. m. Prahy o 8 250 tis. Kč a Muzeu hl. m. Prahy o 3 000 tis. Kč a na nákup a zpracování knihovního fondu Městské knihovně v Praze o 2 000 tis. Kč (usn. RHMP č. 1559).

**Zběžných výdajů odboru kultury, zahraničních vztahů a cestovního ruchu a z běžných výdajů odboru městského investora** byl zvýšen neinvestiční příspěvek na krytí provozních nákladů Divadlu pod Palmovkou o 2 400 tis. Kč, Městským divadlům pražským o 2 500 tis. Kč a Galerii hl. m. Prahy o 7 300 tis. Kč, na opravu ohradní zdi NKP Vyšehrad o 1 500 tis. Kč, na náklady spojené s odstraněním povodňových škod Hudebnímu divadlu v Karlíně o 436 tis. Kč a na úhradu náhrady za užívání domu Kožná 1 v Praze 1 Muzeu hl. m. Prahy o 2 000 tis. Kč (usn. RHMP č. 2402).

**Zběžných výdajů odboru „Kancelář primátora“** byl zvýšen neinvestiční příspěvek Symfónickému orchestru hl. m. Prahy FOK o 350 tis. Kč na pořádání Koncertu k počtě svatým Cyrilu a Metodějovi (usn. RHMP č. 1769).

**Zběžných výdajů odboru památkové péče** byl zvýšen neinvestiční příspěvek Muzeu hl. m. Prahy o 1 000 tis. Kč účelově na opravu kulturní památky – objektu Prašné brány v Praze 1 (usn. RHMP č. 2303) a o 112,5 tis. Kč na úhradu propagačního materiálu (usn. RHMP č. 2513).

**Zběžných výdajů odboru městské zeleně a odpadového hospodářství** byl zvýšen neinvestiční příspěvek Galerii hl. m. Prahy o 19,6 tis. Kč na realizaci Programu Čistá energie Praha 2013 (usn. RHMP č. 2456).

**O nařízený odvod z investičního fondu** byl zvýšen neinvestiční příspěvek Městské knihovně v Praze o 6 400 tis. Kč na krytí provozních nákladů (usn. RHMP č. 710 a č. 2220), Galerii hl. m. Prahy o 7 700 tis. Kč na krytí provozních nákladů (usn. RHMP č. 950 a č. 2584), NKP Vyšehrad o 200 tis. Kč na dokončení oprav kostela Stěti sv. Jana Křtitele a Kaple Panny Marie na hradbách (usn. RHMP č. 1483), Divadlu Na zábradlí o 300 tis. Kč na realizaci inscenací Anna Karenina a Kabaret Kafka (usn. RHMP č. 2219), Hudebnímu divadlu v Karlíně o 1 900 tis. Kč na krytí provozních nákladů (usn. RHMP č. 2219), Muzeu hl. m. Prahy o 660 tis. Kč na krytí provozních nákladů (usn. RHMP č. 2304) a Městským divadlům pražským o 5 386 tis. Kč na krytí provozních nákladů (usn. RHMP č. 2584).

**O nařízený odvod z investičního fondu Švandova divadla na Smíchově** byl zvýšen neinvestiční příspěvek Galerii hl. m. Prahy celkem o 10 000 tis. Kč, z toho 3 000 tis. Kč byly účelově určeny na krytí nákladů spojených s odstraněním povodňových škod z června 2013 a 7 000 tis. Kč bylo určeno na krytí provozních nákladů (usn. RHMP č. 1668).

**Z fondu Finančního vypořádání PO hl. m. Prahy** byl zvýšen neinvestiční příspěvek Městské knihovně v Praze o 913,2 tis. Kč a Divadlu v Dlouhé o 240 tis. Kč na krytí provozních nákladů (usn. RHMP č. 710), NKP Vyšehrad o 872,7 tis. Kč na dokončení oprav kostela Stětí sv. Jana Křtitele a Kaple Panny Marie na hradbách (usn. RHMP č. 1483), Švandovu divadlu na Smíchově o 445 tis. Kč na úhradu nákladů spojených s realizací zahraničního turné inscenace Šoa (usn. RHMP č. 1483), Divadlu Spejbla a Hurvínka o 137 tis. Kč na krytí provozních nákladů (usn. RHMP č. 1668) a Symfonickému orchestru hl. m. Prahy FOK o 1 100 tis. Kč na krytí provozních nákladů (usn. RHMP č. 2584).

**O nevyčerpané účelové prostředky z roku 2012** byl zvýšen neinvestiční příspěvek Městské knihovně v Praze o 468,9 tis. Kč na pokračování přípravy přihlášky hl. m. Prahy o prestižní titul Praha UNESCO - kreativní město literatury (usn. RHMP č. 919).

**O státní účelovou dotaci Ministerstva kultury ČR** byl zvýšen neinvestiční příspěvek Švandovu divadlu na Smíchově o 205 tis. Kč, Divadlu v Dlouhé o 50 tis. Kč, Muzeu hl. m. Prahy o 50 tis. Kč a Městské knihovně v Praze o 1 394 tis. Kč (usn. RHMP č. 580, č. 1169, č. 1217, č. 1377, č. 1378, č. 1380, č. 2382 a č. 2630).

**Z finančních mechanismů EHP/Norska** byl zvýšen neinvestiční příspěvek Městské knihovně v Praze o 631,2 tis. Kč na projekt „Záchrana historických pragensií a dalších vzácných dokumentů z fondu Městské knihovny v Praze“ (usn. RHMP č. 1317).

**Převodem z investičního transferu organizace** byl zvýšen neinvestiční příspěvek Muzeu hl. m. Prahy o 3 400 tis. Kč na krytí provozních nákladů (usn. RHMP č. 1564).

**Neinvestiční příspěvek byl snížen** Pražské informační službě o 4 000 tis. Kč – převod do běžných výdajů OZV MHMP na poskytnutí darů v oblasti podpory kongresového turismu (usn. RHMP č. 1302).

Kulturní organizace vykazují v **hlavní činnosti** plnění výnosů celkovou částkou 453 591,5 tis. Kč, tj. 91,8 % k upravenému rozpočtu. Náklady byly čerpány celkovou částkou 1 357 494,1 tis. Kč, tj. 99,8 % k upravenému rozpočtu.

**Úsporu neinvestičního příspěvku** v hlavní činnosti vykazují tyto organizace: Švandovo divadlo na Smíchově, Divadlo v Dlouhé, Hudební divadlo v Karlíně, Městská divadla pražská, Symfonický orchestr hl. m. Prahy FOK, Hvězdárna a planetárium, Městská knihovna v Praze a Pražská informační služba. Divadlo Spejbla a Hurvínka ukončilo hospodaření vyrovnaným výsledkem hospodaření.

**Zhoršeným výsledkem hospodaření** v hlavní činnosti ukončily své hospodaření tyto organizace: Minor, Divadlo na Vinohradech, Divadlo Na zábradlí, Divadlo pod Palmovkou, Studio Ypsilon, Muzeum hl. m. Prahy, Galerie hl. m. Prahy a NKP Vyšehrad.

Zhoršené výsledky hospodaření jsou navrženy vykrýt zisky z doplňkové činnosti a rezervními fondy.

U organizací, kde nebyl zhoršený výsledek hospodaření zcela pokryt ziskem z doplňkové činnosti a rezervním fondem, je navrženo vykrýt zbývající částky **z rozpočtu hl. m. Prahy s tím, že organizace odvedou stejnou částku ze svého investičního fondu**. Jedná se o tyto organizace:

Muzeum hl. m. Prahy	483 tis. Kč,
Divadlo pod Palmovkou	234 tis. Kč.

**Do roku 2014 zůstává nekrytý zhoršený výsledek hospodaření z hlavní činnosti těmto organizacím:**

Divadlu na Vinohradech	1 668 tis. Kč,
Muzeu hl. m. Prahy	1 703 tis. Kč.

### **Divadlo na Vinohradech**

Organizace zavedla v roce 2013 tzv. stabilizační program (stabilizace repertoáru, souboru a publika). V důsledku toho došlo ke zvýšení nákladů zejména na reklamu a inzerci divadla (nové mediální kampaně k premiérovým titulům, zásadní změna webových stránek, změna předprodeje a prodeje vstupenek a další), na honoráře hostujících umělců, tantiémy (více odehraných představení) a na výrobu nových inscenací (v roce 2013 bylo realizováno 9 premiér). Organizace očekává, že se nová opatření příznivě projeví na výsledcích hospodaření v dalších letech.

### **Muzeum hl. m. Prahy**

Organizace ve svém komentáři uvádí, že zhoršený výsledek hospodaření byl způsoben zvýšeným odvodem daně z přidané hodnoty.

### **Divadlo pod Palmovkou**

Neplnění výnosů a zvýšené náklady byly způsobeny atypickou situací divadla. Po zaplavení spodní části budovy divadla při povodni v červnu 2013 bylo divadlo uzavřeno. Divadelní soubor hostoval v jiných pražských i mimopražských divadlech.

Z upraveného **limitu prostředků na platy na rok 2013** bylo vyčerpáno pro 1 607 zaměstnanců 437 408 tis. Kč, tj. 96,2 %. Neplnění o 19 zaměstnanců vykazuje Hudební divadlo v Karlíně z důvodu provádění některých prací externími pracovníky a Městská knihovna v Praze o 32 zaměstnanců z důvodu úsporných opatření – uzavření několika poboček a rozsáhlých změn provozních dob v celé knihovní síti.

Zisk v **doplňkové činnosti** vykázalo 16 kulturních organizací. Z celkového zisku po zdanění ve výši 19 445 tis. Kč bylo použito na krytí zhoršených výsledků hospodaření z hlavní činnosti 7 585 tis. Kč a na krytí ztrát z doplňkové činnosti z minulých let bylo použito 861 tis. Kč; zůstatek ve výši 10 999 tis. Kč je navržen k přidělení do peněžních fondů. Divadlo pod Palmovkou vykazuje ztrátu z doplňkové činnosti ve výši 305 tis. Kč, která organizaci zůstává do roku 2014.

## Kapitola: 07 - Bezpečnost

v tis. Kč

ODBORY, ORGANIZACE	Běžné výdaje						Plnění počtu zaměstnanců a prostředků na platy			
	SR 2013	UR 2013	Skutečnost k 31.12.2013	% plnění UR 2013	Skutečnost k 31.12.2012	Index 2013/2012	Limit prostředků na platy	Skutečnost k 31.12.2013	% plnění	Počet zaměst. překročení + neplnění -
<b>Primátor hl. m. Prahy</b>										
Městská policie hl. m. Prahy	1 376 034,4	1 409 941,2	1 392 746,0	98,78	1 471 372,0	0,95	860 188,4	854 885,9	99,4	-31,0
Fond zaměstnavatele MP	44 880,0	48 949,9	42 888,0	87,62	45 254,3	0,95	0,0	0,0	0,0	0,0
Odbor bezpečnosti a krizového řízení	159 980,2	130 703,3	128 728,3	98,49	157 684,2	0,82	0,0	0,0	0,0	0,0
Odbor zdrav., soc. péče a prevence	11 607,0	6 762,5	6 752,5	99,85	9 854,0	0,69	0,0	0,0	0,0	0,0
Finanční vypořádání r. 2012 - stát.rozp.	0,0	114,5	114,5	100,00	0,0	0,00	0,0	0,0	0,0	0,0
<b>Nám. primátora hl. m. Prahy Ing. Jiří Nouza</b>										
Technická správa komunikací	0,0	5 000,0	5 000,0	100,00	5 000,0	1,00	0,0	0,0	0,0	0,0
<b>Mezisoučet odbory, organizace</b>	<b>1 592 501,6</b>	<b>1 601 471,4</b>	<b>1 576 229,3</b>	<b>98,42</b>	<b>1 689 164,5</b>	<b>0,93</b>	<b>860 188,4</b>	<b>854 885,9</b>	<b>99,4</b>	<b>-31,0</b>
	Neinvestiční příspěvek						Plnění počtu zaměstnanců a prostředků na platy			
PŘÍSPĚVKOVÉ ORGANIZACE	SR 2013	UR 2013	Skutečnost k 31.12.2013	% plnění UR 2013	Skutečnost k 31.12.2012	Index 2013/2012	Limit prostředků na platy	Skutečnost k 31.12.2013	% plnění	Počet zaměst. překročení + neplnění -
<b>Primátor hl. m. Prahy</b>										
Správa služeb hl. m. Prahy	262 118,1	289 527,6	289 527,6	100,00	268 691,0	1,08	87 891,0	85 884,0	97,7	-40,6
<b>Mezisoučet PO</b>	<b>262 118,1</b>	<b>289 527,6</b>	<b>289 527,6</b>	<b>100,00</b>	<b>268 691,0</b>	<b>1,08</b>	<b>87 891,0</b>	<b>85 884,0</b>	<b>97,7</b>	<b>-40,6</b>
	Neinvestiční dotace						Plnění počtu zaměstnanců a prostředků na platy			
OSTATNÍ - podniky HMP	SR 2013	UR 2013	Skutečnost k 31.12.2013	% plnění UR 2013	Skutečnost k 31.12.2012	Index 2013/2012	Limit prostředků na platy	Skutečnost k 31.12.2013	% plnění	Počet zaměst. překročení + neplnění -
<b>Radní hl. m. Prahy Ing. Jiří Pařízek</b>										
Dopravní podnik hl. m. Prahy	0,0	40 000,0	40 000,0	100,00	40 000,0	1,00	x	x	x	x
<b>Mezisoučet ostatní</b>	<b>0,0</b>	<b>40 000,0</b>	<b>40 000,0</b>	<b>100,00</b>	<b>40 000,0</b>	<b>1,00</b>	<b>x</b>	<b>x</b>	<b>x</b>	<b>x</b>
	SR 2013	UR 2013	Skutečnost k 31.12.2013	% plnění UR 2013	Skutečnost k 31.12.2012	Index 2013/2012				
<b>BĚŽNÉ VÝDAJE</b>										
vlastní hospodaření hl. m. Prahy	1 854 619,7	1 930 999,0	1 905 756,9	98,69	1 997 855,5	0,95				
<b>BĚŽNÉ VÝDAJE - MČ</b>	<b>33 422,9</b>	<b>79 433,5</b>	<b>69 585,6</b>	<b>87,60</b>	<b>33 451,7</b>	<b>2,08</b>				
<b>BĚŽNÉ VÝDAJE CELKEM</b>	<b>1 888 042,6</b>	<b>2 010 432,5</b>	<b>1 975 342,5</b>	<b>98,25</b>	<b>2 031 307,2</b>	<b>0,97</b>				

## **KAPITOLA 07 - BEZPEČNOST**

### **Běžné výdaje**

Rozpočet běžných výdajů v této kapitole byl pro r. 2013 schválen ve výši 1 854 619,7 tis. Kč a v průběhu roku byl upraven na 1 930 999,0 tis. Kč. Čerpání dosáhlo výše 1 905 756,9 tis. Kč, což představuje 98,7 % upraveného rozpočtu. Toto procento je ovlivněno čerpáním Fondu zaměstnavatele Městské policie hl. m. Prahy.

Schválený rozpočet **Městské policie hl. m. Prahy** pro r. 2013 (bez Fondu zaměstnavatele) činil 1 376 034,4 tis. Kč. V průběhu roku byl navýšen dle usn. RHMP č. 523 a č. 993 o prostředky na projekty prevence kriminality ve výši 2 689,8 tis. Kč z rozpočtu hl. m. Prahy a 254,0 tis. Kč z rozpočtu Ministerstva vnitra. Prostředky byly určeny na tyto projekty: Bezpečné chování dívek a žen v Praze, Mobilní informační a poradenské centrum pro veřejnost, Mosty 2013, Praha – bezpečná metropole, Senior akademie, Setkání s MP hl. m. Prahy, Stop kriminalitě páchané na seniorech a zdravotně a tělesně postižených občanech, Týdny se seniory a Asistent prevence kriminality. K dalšímu navýšení běžných výdajů došlo o tržby vybrané v zónách placeného stání v MČ Praha 1, 2, 3 a 7 ve výši 53 843,0 tis. Kč (usn. RHMP č. 898 – č. 901), o převod z MČ Praha 2 na zvýšení mzdových výdajů pro strážníky OŘ MP Prahy 2 ve výši 300,0 tis. Kč (usn. RHMP č. 1911) a o prostředky převedené z fondu Darů na provoz Útulku pro opuštěná zvířata hl. m. Prahy ve výši 20,0 tis. Kč (usn. RHMP č. 2253).

Běžné výdaje byly dle usn. RHMP č. 1874 sníženy o prostředky převedené do Fondu zaměstnavatele MP HMP ve výši 3 200,0 tis. Kč a dle usn. ZHMP č. 33/1 o převod nevyčerpaných prostředků do r. 2014 v částce 20 000,0 tis. Kč.

Upravený rozpočet k 31. 12. 2013 (bez Fondu zaměstnavatele) činil 1 409 941,2 tis. Kč a čerpání bylo částkou 1 392 746,0 tis. Kč, tj. 98,8 % upraveného rozpočtu. Z toho např. činí: pol. 5133 – léky a zdravotnický materiál zahrnující nákup lékárníček a náplní do lékárníček na pracovišti, do automobilů, motorek a nákup chirurgického a jiného veterinárního materiálu pro útulky – čerpáno 1 847,7 tis. Kč a pol. 5134 – prádlo, oděv, obuv – výstroj, která zahrnuje nákup výstroje pro nové a stávající strážníky dle výstrojního řádu, kimona, výstroje pro motohlídky, cyklistické a jezdecké výstroje – 20 952,4 tis. Kč. Další položkou je 5137 – nákup drobného hmotného dlouhodobého majetku, kde bylo čerpáno na: vybavení nových a stávajících služeben a útvarů kancelářským nábytkem, pořízení digitálních fotoaparátů, videokamer, spotřební elektroniky, mobilních telefonů, faxů, kancelářských strojů a zařízení, výpočetní techniky, jízdních kol, radiostanic, sedel a jiného drobného majetku pro koně – 5 275,9 tis. Kč. Na nákup materiálu – pol. 5139, kde je zahrnut kancelářský materiál a potřeby, tiskopisy, drobný kancelářský nábytek, hygienické a úklidové prostředky, výzbrojní materiál, náboje a nákup spotřebního materiálu výpočetní techniky bylo vyčerpano 16 166,8 tis. Kč. Na nákup energie (seskupení položek 515), tj. vodné a stočné byly čerpány 2 711,4 tis. Kč, dálkově dodávaná tepelná energie 4 343,5 tis. Kč, plyn 6 205,4 tis. Kč, elektrická energie 19 818,4 tis. Kč a pohonné hmoty a maziva 20 534,1 tis. Kč. V oblasti služeb (seskupení položek 516) bylo čerpáno: na služby pošt 715,9 tis. Kč, služby telekomunikací a radiokomunikací 8 330,5 tis. Kč, služby peněžních ústavů 3 843,8 tis. Kč, na nájemné 6 481,0 tis. Kč, konzultační, poradenské a právní služby 659,1 tis. Kč a školení a vzdělávání 2 021,6 tis. Kč. Nejvyšší čerpání v této oblasti vykazuje položka 5169 – nákup ostatních služeb, a to ve výši 53 628,7 tis. Kč. Jsou zde zahrnuty úhrady za preventivní a vstupní zdravotní prohlídky a očkování, nákup stravenek pro zaměstnance, školení BOZP, soudní exekuce, úklid služeben, útvarů a ředitelství, odvoz odpadu a ekologická likvidace, mytí aut, servis kamerového systému, anténních systémů, poplatky za kopírování a tisk

časopisu Pražský strážník. Na opravy a údržbu, pol. 5171, aut, kol, lodí, motocyklů, kancelářských strojů, spotřební elektroniky, fotoaparátů a videokamer, výpočetní techniky, klimatizace a radiostanic bylo čerpáno 42 264,1 tis. Kč. Na náhrady placené obyvatelstvu, tj. za pracovní úrazy, bolestné a neoprávněné odtahy vozidel (pol. 5192) byl vyplacen 1 750,7 tis. Kč. Náhrady mezd v době nemoci (pol. 5424) dosáhly výše 4 973,4 tis. Kč. Na povinné pojistné bylo v r. 2013 čerpáno 295 574,5 tis. Kč. Finanční prostředky na projekty prevence kriminality byly čerpány ve výši 2 930,1 tis. Kč. Nedočerpány byly prostředky ze státní dotace MV na projekt Asistent prevence kriminality ve výši 13,7 tis. Kč. Tato částka již byla v rámci finančního vypořádání se státním rozpočtem vrácena na účet MV. Na provoz Útulků pro opuštěná zvířata čerpala MP HMP 14 840,5 tis. Kč. V čerpání běžných výdajů jsou vyčísleny i náklady na odstraňování následků červnové povodně a to ve výši 6 516,8 tis. Kč.

Zaměstnanci MP hl. m. Prahy jsou odměňováni dle § 109, odst. 3d) zákona č. 262/2006 Sb. Upravený limit prostředků na platy pro r. 2013 ve výši 860 188,4 tis. Kč byl čerpán částkou 854 885,9 tis. Kč.

Pro rok 2013 byl schválen **Fond zaměstnavatele Městské policie hl. m. Prahy** ve výši 44 880 tis. Kč. Usnesením RHMP č. 919 byl rozpočet navýšen o nevyčerpané prostředky FZ z r. 2012 ve výši 745,6 tis. Kč a z přebytku hospodaření za r. 2012 o částku 124,3 tis. Kč. Z důvodu schválení nových Zásad pro používání prostředků Fondu zaměstnavatele pro r. 2013 bylo usn. RHMP č. 1874 schváleno navýšení fondu o 3 200 tis. Kč (převod z běžných výdajů MP HMP).

Upravený rozpočet FZ činil 48 949,9 tis. Kč. Čerpán byl v souladu se Zásadami pro použití fondu, které byly schváleny usn. RHMP č. 233 a následně dle nových Zásad schválených usn. RHMP č. 1874, a to částkou 42 888,0 tis. Kč. Nejvyšší čerpání vykazuje položka 5169 – nákup ostatních služeb – zahrnuje příspěvky na stravenky pro zaměstnance, praní prádla, čištění a služby – školicí středisko Labská, revize posilovacích strojů OŘ, permanentky do fitness, ubytování a stravování v rámci akcí zimní a letní dětské rekreace – celkem 18 595,9 tis. Kč. Dále pak položka 5499 – ostatní neinvestiční transfery obyvatelstvu, kde je zahrnut příspěvek na penzijní připojištění a životní pojištění zaměstnanců MP a odměny za životní a pracovní jubilea, byla čerpána ve výši 21 836,8 tis. Kč. Zůstatek FZ k 31. 12. 2013 činí 6 061,9 tis. Kč. Dle statutu Fondu zaměstnavatele se tento zůstatek převádí do následujícího roku.

Rozpočtované příjmy za pokuty pro r. 2013 u Městské policie hl. m. Prahy ve výši 80 000 tis. Kč byly splněny částkou 50 923,9 tis. Kč na 63,6 %. Z toho pokuty na místě zaplacené činily 42 374,7 tis. Kč, pokuty na místě nezaplacené 6 652,1 tis. Kč a pokuty vymožené exekutivně 1 897,1 tis. Kč. Příjmy byly odvedeny na účet hl. m. Prahy.

Rozpočet pro **odbor bezpečnosti a krizového řízení MHMP** byl schválen ve výši 159 980,2 tis. Kč. Usnesením RHMP č. 536 a č. 2500 byl navýšen o účelový neinvestiční transfer z Ministerstva vnitra na výdaje jednotek sborů dobrovolných hasičů obcí celkem ve výši 397 tis. Kč, z neúčelové rezervy kap. 1016 o 2 000 tis. Kč na poskytnutí finanční výpomoci na částečné odškodnění postižených výbuchem plynu v ulici Divadelní na Praze 1 (usn. RHMP č. 748) a na činnosti související s odstraňováním následků povodně v červnu 2013 o 56 769,2 tis. Kč (usn. RHMP č. 917 a usn. ZHMP č. 30/7). Běžné výdaje byly dále navýšeny o prostředky poskytnuté Ministerstvem vnitra ve výši 2 847 tis. Kč na pokrytí mimořádných finančních prostředků pro jednotky sboru dobrovolných hasičů obcí nasazených v průběhu červnové povodně (usn. RHMP č. 1997).



Na městské části bylo z rozpočtu odboru převedeno: na činnost jednotek Sborů dobrovolných hasičů 5 846,0 tis. Kč, z toho: z rozpočtu hl. m. Prahy 5 659,0 tis. Kč a z účelového transferu MV 397,0 tis. Kč (usn. ZHMP č. 30/6 a usn. RHMP č. 2582), na mimořádné výdaje jednotek SDH obcí nasazených v průběhu povodně 9 616,2 tis. Kč, z toho: z rozpočtu hl. m. Prahy 6 769,2 tis. Kč a z účelového transferu MV 2 847,0 tis. Kč (usn. ZHMP č. 30/7 a č. 32/4) a částka 5 000,0 tis. Kč MČ Praha 21 na opravy místních komunikací (usn. ZHMP č. 33/58).

Z rozpočtu odboru bylo dále převedeno na krytí povodňových výdajů: 22 000,0 tis. Kč do kap. 09 odboru personálních a hospodářských činností (usn. RHMP č. 1541), 9 791,7 tis. Kč příspěvkovým organizacím hl. m. Prahy (usn. RHMP č. 1825 a č. 1826) a 18 000,0 tis. Kč odboru evidence, správy a využití majetku. Do neinvestičního příspěvku škol a školských zařízení, jejichž zřizovatelem je hl. m. Praha, bylo převedeno na pokrytí provozních výdajů 14 986,2 tis. Kč (usn. RHMP č. 2412) a do kap. 03 – Doprava 5 840,0 tis. Kč na dofinancování dopravní obslužnosti hl. m. Prahy a krytí výdajů pro PID (usn. RHMP č. 2465 a č. 2559).

Upravený rozpočet běžných výdajů k 31. 12. 2013 činil 130 703,3 tis. Kč a čerpán byl částkou 128 728,3 tis. Kč.

Nejvyšší čerpání vykazuje **záchranný bezpečnostní systém hl. m. Prahy**, pro který bylo v r. 2013 vyčleněno 126 635,4 tis. Kč. Čerpání dosáhlo výše 125 026 tis. Kč. Promítla se zde např.: spotřeba elektrické energie na zajištění napájení technologického zařízení Městského kamerového systému a Městského radiového systému (1 946,4 tis. Kč), úhrada plateb za služby telekomunikací a radiokomunikací (2 240,8 tis. Kč), nájemné cizím organizacím a subjektům ve prospěch ZBS HMP, vyplývající z uzavřených smluvních vztahů (65 355,0 tis. Kč), a nákup služeb – firmě PRE distribuce, a.s., byly proplaceny montáže měřících zařízení pro provoz Městského kamerového systému, na základě uzavřené smlouvy bylo hrazeno společností KH Servis, a.s., zabezpečení provozu MKS a společností KonekTel, a.s., služby zajišťující servis Městského radiového systému (51 274,0 tis. Kč).

Nížší čerpání vykazuje **civilní ochrana obyvatelstva**, kde z upraveného rozpočtu ve výši 2 560 tis. Kč bylo vyčerpáno 2 531 tis. Kč. Výdaje byly čerpány na opravy krytů CO ve výši 754,0 tis. Kč a dále na nákup služeb. Z této položky se čerpaly finanční prostředky na základě uzavřené smlouvy za zastupování statika, společnosti Disk, s.r.o., za zpracování dopravního opatření na cvičení PPO, společnosti Vodní díla – TBD, a.s., za zpracování hodnotící zprávy z hlediska technické bezpečnostního dohledu při povodni a dále služby zajišťující podporu programu SYPOS.

Na **požární ochranu** bylo v rozpočtu vyčleněno 5 858,6 tis. Kč a ze státního rozpočtu 3 244 tis. Kč. Prostředky byly určeny pro sbory dobrovolných hasičů, které zajišťují ve své působnosti přípravu a opatření k zajištění ochrany obyvatelstva na úseku požární ochrany. Částka 8 903,0 tis. Kč byla převedena na městské části a zbývající prostředky ve výši 199,6 tis. Kč byly odborem poskytnuty neziskové organizaci Sdružení hasičů Čech, Moravy a Slezska na pokrytí části provozních nákladů spojených s jejich činností.

Na **činnost orgánů krizového řízení na územní úrovni** bylo z upraveného rozpočtu ve výši 808,3 tis. Kč čerpáno 493,4 tis. Kč, a to za služby zajišťující likvidaci následků při výbuchu v ul. Divadelní.

Z paragrafu **ostatní správa v oblasti opatření pro krizové stavy** byla poskytnuta finanční výpomoc 17 žadatelům na částečné odškodnění postížených výbuchem plynu v ul. Divadelní celkem ve výši 478,2 tis. Kč.

**Odboru zdravotnictví, sociální péče a prevence** byl pro r. 2013 stanoven rozpočet na prevenci kriminality ve výši 11 607,0 tis. Kč. Usn. RHMP č. 993 byl objem těchto prostředků navýšen o účelový neinvestiční transfer z Ministerstva vnitra na realizaci „Programu prevence kriminality hl. m. Prahy pro r. 2013“ ve výši 154 tis. Kč a současně

snížen o převod na Městskou policii hl. m. Prahy ve výši 39,8 tis. Kč na spoluúčast k financování projektu Asistent prevence kriminality. Dále bylo z rozpočtu převedeno usn. RHMP č. 523 na financování projektů v oblasti prevence kriminality na Městskou policii hl. m. Prahy 2 650,0 tis. Kč, DDM Praha 2 – 90,0 tis. Kč a DDM Praha 3 – 160,0 tis. Kč a usn. ZHMP č. 26/1 a č. 31/34 na městské části 2 051,7 tis. Kč. Běžné výdaje odboru byly dále sníženy o vratku účelových prostředků ze státního rozpočtu z projektu Vzdělávací semináře „Systém prevence kriminality v hl. m. Praze“ ve výši 7 tis. Kč, které byly v závěru roku vráceny na účet Ministerstva vnitra.

Upravený rozpočet činil 6 762,5 tis. Kč a čerpán byl částkou 6 752,5 tis. Kč, tj. na 99,8 %. Z této částky bylo na projekty prevence kriminality poskytnuto: občanským sdružením 5 190,6 tis. Kč, obecně prospěšným společnostem 320,0 tis. Kč, církvím a náboženským společnostem 200,0 tis. Kč, KŘ policie hl. m. Prahy 502,4 tis. Kč, Hasičskému záchrannému sboru hl. m. Prahy 160,0 tis. Kč a zbývající prostředky ve výši 379,5 tis. Kč byly čerpány odborem formou fakturace.

V rozpočtu i v čerpání běžných výdajů kapitoly se rovněž promítá i **finanční vypořádání se státním rozpočtem za r. 2012** ve výši 114,5 tis. Kč. Jedná se o vratku nevyčerpaných finančních prostředků MV, poskytnutých Městské policii hl. m. Prahy na projekt prevence kriminality ve výši 97,6 tis. Kč a městským částem na výdaje jednotek SDH ve výši 16,9 tis. Kč.

V běžných výdajích této kapitoly se promítl i účelový neinvestiční transfer ze státního rozpočtu pro **Technickou správu komunikací hl. m. Prahy** ve výši 5 000,0 tis. Kč, který byl určen na financování provozu ochranného systému Strahovského automobilového tunelu (usn. RHMP č. 1046). Prostředky byly vyčerpany v plné výši.

### **Neinvestiční příspěvek**

**Správě služeb hl. m. Prahy** byl pro r. 2013 schválen neinvestiční příspěvek ve výši 262 118,1 tis. Kč. V této částce je zahrnut i příspěvek pro odtahovou službu ve výši 135 000,0 tis. Kč. Usnesením RHMP č. 1159 byl rozpočet navýšen z neúčelové rezervy kap. 1016 o částku 8 272,0 tis. Kč na krytí nákladů spojených s pořízením humanitárního materiálu pro hl. m. Prahu, který je potřebný při odstraňování následků krizových situací. Vzhledem k tomu, že pořízený humanitární materiál byl přijatý na sklad a vyskladňován bude až při skutečném odstraňování následků krizových situací (zaúčtováno na rozvahových účtech č. 112 – materiál na skladě a č. 384 – výnosy příštích období), není poskytnutá částka k 31. 12. 2013 součástí nákladových a výnosových účtů organizace. Usn. RHMP č. 1774 bylo schváleno navýšení neinvestičního příspěvku o účelové prostředky ze státního rozpočtu poskytnuté MF na pokrytí prvotních nákladů a nezbytných opatření souvisejících s povodněmi na území hl. m. Prahy, a to ve výši 20 849,4 tis. Kč, a usn. RHMP č. 2582 byl schválen převod nevyčerpaných účelových prostředků ve výši 1 711,9 tis. Kč do kap. 09 ke stejnému využití.

Upravený rozpočet SS HMP činil 289 527,6 tis. Kč. Z poskytnutého příspěvku bylo určeno na provoz organizace 146 255,6 tis. Kč, na nákup humanitárního materiálu 8 272,0 tis. Kč a na činnost odtahové služby 135 000,0 tis. Kč.

Výnosy v hlavní činnosti vykazuje organizace ve výši 13 515,5 tis. Kč (z toho: výnosy z činnosti mimo odtahů činily 8 034,5 tis. Kč a z činnosti odtahové služby 5 481,0 tis. Kč).

Náklady na provozní potřeby spojené s činností organizace (175 325,1 tis. Kč) a s činností odtahové služby (100 616,9 tis. Kč) činily celkem 275 942,0 tis. Kč.

Výsledkem hospodaření v hlavní činnosti ke skutečně poskytnutému neinvestičnímu příspěvku je úspora ve výši 27 101,1 tis. Kč, od které se odečítá dotace na nákup humanitárního materiálu ve výši 8 272,0 tis. Kč (z důvodu výše popsaného proúčtování dotace), tzn., že výsledná úspora činila 18 829,1 tis. Kč (z toho: hlavní činnost bez odtahů vykazuje ztrátu 21 035,0 tis. Kč a odtahová služba úsporu 39 864,1 tis. Kč).

Na ztrátě hlavní činnosti bez odtahů se podílí náklady související s výstavbou a demontáží protipovodňových zábran a čerpáním vody z Čertovky při povodni v červnu 2013. Jedná se o náklady vynaložené za pronájem manipulační techniky a za dopravu prvků PPO na místo výstavby zábran a zpět na místo uložení, tj. do Dubče a na Zbraslav. Největším nákladem jsou prostředky určené na úhradu faktur od PVK, a.s., za čerpání na všech čerpacích místech dle uzavřené Smlouvy k provedení služby na úschovu, údržbu a provozování čerpací techniky s PVK, a.s. Povodňové náklady byly vyčísleny ve výši 24 907,6 tis. Kč (z toho: krytí z účelové státní dotace ve výši 19 137,5 tis. Kč a z prostředků v rámci rozpočtu organizace ve výši 5 770,1 tis. Kč).

Úspora neinvestičního příspěvku u odtahové služby byla výrazně ovlivněna rovněž mimořádnými událostmi, ke kterým na území hl. m. Prahy došlo ve sledovaném období. V jejich důsledku došlo ke snížení počtu provedených odtahů a také byly prováděny bezplatné odtahy vozidel, tvořících překážku pro provedení záchranných a likvidačních prací z míst, kde došlo k mimořádným událostem. Úsporu dále ovlivnila nižší tvorba odpisů, a to z důvodu, že dosud nebyl realizován nákup odtahových vozidel, a dále pak nižší čerpání mzdových prostředků vzhledem k tomu, že nedošlo k přijetí 10 řidičů k těmto vozidlům.

Výsledná úspora neinvestičního příspěvku ve výši 18 829,1 tis. Kč je vzhledem k neplnění příjmů za odtahy považována za úsporu neoprávněnou, a proto v rámci finančního vypořádání je navržena k odvodu na ZBÚ hl. m. Prahy.

Příjmy za odtahy organizace odvádí na účet hl. m. Prahy. Pro r. 2013 byly rozpočtovány ve výši 135 000,0 tis. Kč a k 31. 12. 2013 odvod činil 59 059,4 tis. Kč, tj. plnění na 43,7 %. V objemu odvedených částek se od dubna 2013 již promítají zvýšené ceny za odtahy vozidel, schválené usn. RHMP č. 184.

V rámci doplňkové činnosti provádí Správa služeb HMP pronájmy: nebytových prostor v objektech Korunní 98 a Kunderatka, vybraných krytů CO, parkovacích míst a prodej stravovacích a ubytovacích služeb ve školícím a výcvikovém středisku Žihle. Součástí doplňkové činnosti organizace je i zajištění poskytování telekomunikačních služeb prostřednictvím Městského radiového systému hl. m. Prahy standardu TETRA. Na základě uzavřené smlouvy mezi hl. m. Prahou a Správou služeb hl. m. Prahy je nájemce povinen odvést pronajímateli jako nájemné 50 % výnosů z poskytovaných telekomunikačních služeb, což v r. 2013 bylo 7 114,2 tis. Kč. Výnosy v doplňkové činnosti dosáhly 28 188,2 tis. Kč a náklady 18 340,6 tis. Kč. Výsledkem hospodaření je zisk ve výši 9 847,6 tis. Kč.

Zaměstnanci jsou odměňováni dle § 109, odst. 3 d) zákona č. 262/2006 Sb. Celoroční limit prostředků na platy ve výši 87 891 tis. Kč byl čerpán částkou 92 184,1 tis. Kč. Z fondu odměn bylo zapojeno 6 300,0 tis. Kč.

V běžných výdajích kapitoly a zároveň i v čerpání se promítl i účelový neinvestiční transfer ze státního rozpočtu (usn. RHMP č. 1046) s určením na ochranný systém podzemních dopravních staveb na území hl. m. Prahy pro **Dopravní podnik hl. m. Prahy a.s.** – na provoz ochranného systému metra ve výši 40 000 tis. Kč. Tyto prostředky byly organizací v plné výši vyčerpány.

# Kapitola: 08 - Hospodářství

v tis. Kč

ORGANIZACE - ODBOR	Běžné výdaje						Plnění počtu zaměstnanců a prostředků na platy			
	SR 2013	UR 2013	Skutečnost k 31.12.2013	% plnění UR 2013	Skutečnost k 31.12.2012	Index 2013/12	Limit prostředků na platy	Skutečnost k 31.12.2013	% plnění	Počet zaměst. překročení + neplnění -
<b>ODBORY</b>										
<b>Radní hl. m. Prahy Ing. Eva Vorlíčková</b>										
Odbor evidence, správy a využití majetku	665 625,8	692 972,8	643 236,6	92,8	526 410,0	1,22				
Sek. radního pro obl. majetku a podpory podn. při SVM	26 068,4	19 000,0	7 290,3	38,4	0,0	0,00				
OPA při SVM MHMP	0,0	3 000,0	284,5	9,5	0,0	0,00				
<b>Radní hl. m. Prahy doc. Ing. Mgr. Martin Dlouhý, Dr., MSc.</b>										
Odbor evidence, správy a využití majetku (oblast bytová)	4 214,30	6 009,4	2 505,5	41,7	2 602,2	0,96				
Odbor zdravotnictví, sociální péče a prevence	2,7	2,7	0,8	29,6	0,3	2,67				
<b>I. nám. primátora hl. m. Prahy Jiří Vávra</b>										
Odbor účetnictví	8 825,7	8 825,7	8 824,6	100,0	6 737,1	1,31				
<b>Radní hl. m. Prahy Ing. Jan Vašíček</b>										
Odbor evropských fondů	0,0	8 780,0	8 152,2	92,8	9 126,2	0,89				
<b>Nám. primátora hl.m. Prahy Ing. Jiří Nouza</b>										
Odbor městského investora	0,0	149,4	149,4	100,0	0,0	0,00				
<b>Mezisoučet odbory</b>	<b>704 736,9</b>	<b>738 740,0</b>	<b>670 443,9</b>	<b>90,8</b>	<b>544 875,8</b>	<b>1,23</b>				
	<b>Neinvestiční příspěvek</b>						<b>Plnění počtu zaměstnanců a prostředků na platy</b>			
<b>PŘÍSPĚVKOVÉ ORGANIZACE</b>	SR 2013	UR 2013	Skutečnost k 31.12.2013	% plnění UR 2013	Skutečnost k 31.12.2012	Index 2013/12	Limit prostředků na platy	Skutečnost k 31.12.2013	% plnění	Počet zaměst. překročení + neplnění -
<b>Radní hl. m. Prahy doc. Ing. Mgr. Martin Dlouhý, Dr., MSc.</b>										
Správa pražských hřbitovů	56 935,7	56 935,7	56 935,7	100,0	59 020,1	0,96	38 230,0	38 230,0	100,0	-6
Pohřební ústav	3 997,7	3 997,7	3 997,7	100,0	3 997,6	1,00	x)			
<b>Mezisoučet PO</b>	<b>60 933,4</b>	<b>60 933,4</b>	<b>60 933,4</b>	<b>100,0</b>	<b>63 017,7</b>	<b>0,97</b>	<b>38 230,0</b>	<b>38 230,0</b>	<b>100,0</b>	<b>-6</b>
<b>Ostatní</b>										
Finanční vypořádání r. 2012	0,0	80,9	80,9	100,0	6,7	12,07				
<b>BĚŽNÉ VÝDAJE vlastní hospodaření hl. m. Prahy</b>	<b>765 670,3</b>	<b>799 754,3</b>	<b>731 458,2</b>	<b>91,5</b>	<b>607 900,2</b>	<b>1,20</b>				
<b>BĚŽNÉ VÝDAJE - MČ</b>	<b>77 859,2</b>	<b>104 705,8</b>	<b>72 026,7</b>	<b>68,8</b>	<b>52 424,4</b>	<b>1,37</b>				
<b>BĚŽNÉ VÝDAJE CELKEM</b>	<b>843 529,5</b>	<b>904 460,1</b>	<b>803 484,9</b>	<b>88,8</b>	<b>660 324,6</b>	<b>1,22</b>				

x) odměňování podle §109, odst. 2, zák. č. 262/2006 Sb.

## **KAPITOLA 08 - HOSPODÁŘSTVÍ**

### **Běžné výdaje**

Schválený rozpočet běžných výdajů ve výši 765 670,3 tis. Kč byl upraven na 799 754,3 tis. Kč. Vyčerpáno bylo 731 458,2 tis. Kč, tj. 91,5 % z upraveného rozpočtu. Odbory MHMP čerpaly 670 443,9 tis. Kč, tj. 90,8 % z UR. Příspěvkovým organizacím byl poskytnut neinvestiční příspěvek ve výši 60 933,4 tis. Kč, tj. 100 % ze SR.

V upraveném rozpočtu a čerpání této kapitoly se rovněž promítá finanční vypořádání se státním rozpočtem za r. 2012 ve výši 80 904,0 Kč. Jedná se o nevyčerpanou státní dotaci (Pomocný analytický přehled - PAP) ve výši 58 748,0 Kč a nevyčerpané neinvestiční dotace ve výši 22 156,0 Kč, které uvolnilo Ministerstvo vnitra v návaznosti na usnesení vlády ČR ze dne 14.5.2008 č. 543 o zabezpečení integrace azylantů a osob požívajících doplňkové ochrany v roce 2008 a v letech následujících pro MČ Praha 14 (vratka 22 000,0 Kč) a MČ Praha 8 (vratka 156,0 Kč).

### **Odbor evidence, správy a využití majetku**

Odboru SVM byl schválen rozpočet ve výši 695 908,5 tis. Kč a v průběhu roku byl upraven na 720 982,2 Kč. Celkové čerpání prostředků ve sledovaném období činilo 653 316,9 tis. Kč, tj. 90,6 % z UR. Úpravami rozpočtu došlo k jeho zvýšení o prostředky účelové neinvestiční dotace ze státního rozpočtu na rozvoj obce a úhradu čistého nájemného pro majitele bytů, kteří je pronajímají azylantům v souvislosti se zabezpečením integrace těchto azylantů, dle usnesení RHMP č. 537 a 542 z 9.4.2013, č. 680 a 681 z 30.4.2013, č. 836 z 21.5.2013, č. 1053, 1055 a 1064 z 18.6.2013, č. 1172 z 2.7.2013, č. 1222 z 16.7.2013, č. 1629 z 10.9.2013, č. 1783 z 1.10.2013, č. 2381 z 3.12.2013, č. 2506 z 10.12.2013 a č. 2578 z 17.12.2013.

Rozpočet byl rovněž zvýšen usnesením ZHMP č. 31/81 z 19.9.2013 o prostředky na vyplacení zastavené nemovitosti č.p. 1592 na parcele 2007/3 v k.ú. Dejvice a snížen o prostředky na konzultační, právní a poradenské služby za sekretariát radního pro oblast majetku a podpory podnikání při SVM na základě usnesení RHMP č. 1297 z 23.7.2013, č. 1405 z 13.8.2013 a č. 2120 z 12.11.2013. Dále byl zvýšen o prostředky na správu a údržbu veřejného osvětlení usnesením RHMP č. 2087 z 12.11.2013, o prostředky na odstranění povodňových škod usnesením RHMP č. 2215 z 26.11.2013, o prostředky na podnájem prostor Obecního domu na ples HMP usnesením RHMP č. 2098 z 12.11.2013 a o prostředky na převod úroků Konsorcium Rohan, s.r.o., usnesením RHMP č. 2294 z 3.12.2013.

Největší rozpočtovaná položka ve výši 496 462,0 tis. Kč byla určena na správu, provoz a údržbu veřejného osvětlení a slavnostního osvětlení, veřejných a věžních hodin a přípojek městského mobiliáře, které prováděla firma ELTODO-CITELUM, s.r.o., na základě smlouvy uzavřené s hl. m. Prahou. V roce 2013 bylo z rozpočtu vynaloženo na veřejné osvětlení 495 858,6 tis. Kč. V oblasti služeb byly dále čerpány prostředky na zabezpečení externích právních služeb v souvislosti s probíhajícími soudními spory, v souvislosti se získáním akcionářských práv v Pražské plynárenské, a.s., a Pražské plynárenské Holding, a.s., na poradenské služby zejména v oblasti zadávání veřejných zakázek, na úhradu nákladů soudních řízení, aj. Dále byly čerpány prostředky na projekty podpory podnikání na území hl. m. Prahy, na lustraci pozemků, pořízení znaleckých posudků a geometrických plánů pro směny pozemků a majetkoprávní vypořádání pozemků, na stavební pasportizaci domů v rámci problematiky odstranění staré hlukové zátěže, na geometrické zaměření bývalého prostoru Stalínova pomníku a stavebně technické posouzení objektu „Bunkr“, Letenské sady, Praha 7, na zpracování dokumentace k umístění nových stánků na Václavském náměstí, na přípravné práce k rek. objektu Na Můstku 384/3, Praha 1, na projektovou dokumentaci

k rekonstrukci havarijního stavu střešního pláště Domova pro seniory Slunečnice, Praha 8, na zaměření interiéru a exteriéru Staroměstské radnice, Praha 1, na demolici přístřešku tramvajové zastávky a podzemních záchodků Průběžná, Praha 10 – Strašnice, na úhradu pojistného u živelního pojištění nemovitostí ve vlastnictví hl. m. Prahy a pojištění odpovědnosti za škodu, úrazy aj., na tvorbu a aktualizaci cenové mapy stavebních pozemků na území hl. m. Prahy, na úhradu nájmu za užívání pozemků ve vlastnictví jiných fyzických nebo právnických osob, na podnájem prostor Obecního domu pro potřeby plesu HMP, na vyplacení cen a příspěvků spojených s účastí ve 2. kole soutěže Návrh řešení využití a rozvoje území ostrova Štvanice v Praze, na vyplacení zastavené nemovitosti č. 1592, na parc. 2007/3 v k.ú. Dejvice, na nákup kolků pro úhradu správních a soudních poplatků aj. Rovněž byly použity prostředky poskytnuté dotace ze státního rozpočtu na úhradu čistého nájemného majitelům bytů, kteří je pronajímají azylantům. Poměrně vysoká částka byla v průběhu 2. pololetí také vynaložena na likvidaci povodňových škod.

V oblasti oprav bylo čerpáno nejvíce prostředků na opravu části opevnění Hradčan v ulici Keplerova – Bastiony X., XI., kde byly také použity prostředky neinvestiční účelové dotace získané ze SR na rozvoj obce. Vysoká finanční částka byla vynaložena obdobně jako ve službách na opravy spojené s likvidací povodňových škod. Dále byly čerpány prostředky na havarijní opravy v areálu Toulcova dvora na Praze 10, na přípravné práce k opravě severní hradební zdi Bastionu XXXI., Praha 2, na přípravné a projektové práce k zakázce Královská obora, Praha 7, na opravu opěrné zdi Fürstenberská zahrada, na posouzení stavu a zpracování projektové dokumentace k opravě Nových zámeckých schodů, na překrytí odtoku odpadu rybníka v k.ú. Kunratice aj. Nevyčerpané prostředky na opravy byly navrženy k převodu do roku 2014 s předpokladem použití zejména na opravu Nových zámeckých schodů.

### **Odbor účetnictví**

Odboru účetnictví byl schválen rozpočet ve výši 8 825,7 tis. Kč. Odbor za sledované období čerpal prostředky ve výši 8 824,6 tis. Kč, a to na úhradu soudních poplatků žalovaných dlužných společností a právních služeb při správě pohledávek po lhůtě splatnosti. Celkově byly běžné výdaje odboru čerpány na 100 %.

### **Odbor fondů Evropské unie**

Pro rok 2013 byl rozpočet stanoven usnesením RHMP č. 412 z 19.3.2013 a dále upraven usneseními ZHMP č. 25/11 z 21.3.2013, RHMP č. 455 z 26.3.2013, č. 807 a 808 z 16.5.2013, č. 1285 z 23.7.2013, č. 1634 z 10.9.2013, č. 1945 a č. 1946 z 22.10.2013, č. 2407 z 3.12.2013 a č. 2582 z 17.12.2013 na 8 780,0 tis. Kč. Prostředky jsou určené na spolufinancování projektů Operačního programu Praha – Konkurenceschopnost. Po kontrole a schválení způsobilosti výdajů budou příjemcům vypláceny finanční prostředky prostřednictvím tzv. ex-post plateb na jednotlivé projekty.

V průběhu roku odbor čerpal prostředky ve výši 8 152,2 tis. Kč.

### **Neinvestiční příspěvek**

#### **Správa pražských hřbitovů**

Organizaci byl schválen rozpočet neinvestičního příspěvku ve výši 56 935,70 tis. Kč a v plné výši poskytnut. Organizace své hospodaření v hlavní činnosti ukončila zhoršeným výsledkem hospodaření ve výši 169,27 tis. Kč. Náklady organizace v hlavní činnosti činily 108 944,40 tis. Kč a výnosy činily celkem 108 775,13 tis. Kč (vč. neinvestičního příspěvku). V doplňkové činnosti dosáhla organizace zisk ve výši 2 893,47 tis. Kč.

Zaměstnanci jsou odměňováni dle § 109, odst. 3, zákona č. 262/2006 Sb., zákoník práce.

Předmětem hlavní činnosti organizace je poskytování komplexních služeb souvisejících se správou a provozem pražských pohřebišť.

### **Pohřební ústav hl.m.Prahy**

Organizaci byl schválen pro rok 2013 rozpočet neinvestičního příspěvku ve výši 3 997,70 tis. Kč. Hlavní činnost organizace spočívá v údržbě urnových hájů u krematorií, v propůjčování pohřbívacích míst v urnových hájích a kolumbáriích a v zabezpečování služeb s tím spojených.

Za sledované období organizace v hlavní činnosti vykázala zhoršený hospodářský výsledek ve výši ve výši 1 243, 71 tis. Kč, při výnosech ve výši 10 010,41 tis. Kč (vč. neinvestičního příspěvku) a nákladech ve výši 11 254,12 tis. Kč.

Předmětem doplňkové činnosti je pohřební služba včetně přepravy zemřelých, převozy do ciziny a z ciziny, obstaravatelská činnost a provozování krematorií včetně souvisejících služeb. V doplňkové činnosti organizace vykázala zisk ve výši 716,90 tis. Kč

Zaměstnanci organizace jsou odměňováni podle § 109, odst. 2, zákona č. 262/2006 Sb., zákoník práce.

## Kapitola: 09 - Vnitřní správa

v tis. Kč

ODBORY	Běžné výdaje						Plnění počtu zaměstnanců a prostředků na platy			
	SR 2013	UR 2013	Skutečnost k 31.12.2013	% plnění UR 2013	Skutečnost k 31.12.2012	Index 2013/2012	Limit prostředků na platy	Skutečnost k 31.12.2013	% plnění	Počet zaměst. překročení + neplnění -
<b>Ředitel Magistrátu hl. m. Prahy</b>										
OVS odd. HS	650 677,9	794 453,2	719 962,4	90,62	672 169,5	1,07	0,0	0,0	0,0	0,0
OVS-PER	1 038 048,6	1 146 711,7	1 112 044,7	96,98	1 117 988,6	0,99	799 547,7	780 872,3	97,7	-146,3
Fond zaměstnavatele MHMP	33 834,9	36 809,5	32 001,2	86,94	32 891,4	0,97	0,0	0,0	0,0	0,0
<b>Radní hl. m. Prahy Ing. Eva Vorlíčková</b>										
Odbor Evropských fondů	84 799,8	120 336,3	18 371,3	15,27	17 038,0	1,08	0,0	0,0	0,0	0,0
Odbor informatiky	546 360,0	557 164,5	417 285,5	74,89	555 674,4	0,75	0,0	0,0	0,0	0,0
<b>Nám. primátora hl. m. Prahy Ing. Václav Novotný</b>										
Odbor kultury,zahr. vztahů a cest.ruchu	33 859,2	30 499,9	28 910,8	94,79	24 817,2	1,16	0,0	0,0	0,0	0,0
<b>Primátor hl. m. Prahy</b>										
Odbor komunikace	65 084,9	16 686,0	16 686,0	100,00	81 766,6	0,20	0,0	0,0	0,0	0,0
Odbor "Kancelář primátora"	0,0	46 212,9	34 857,3	75,43	0,0	0,00	0,0	0,0	0,0	0,0
Finanční vypořádání za r. 2012	0,0	11 274,1	11 274,1	100,00	383,2	29,42	0,0	0,0	0,0	0,0
<b>BĚŽNE VÝDAJE</b>										
vlastní hospodaření hl. m. Prahy	2 452 665,3	2 760 148,1	2 391 393,3	86,64	2 502 728,9	0,96				
<b>BĚŽNÉ VÝDAJE - MČ</b>	<b>3 363 063,8</b>	<b>3 619 744,0</b>	<b>3 434 229,7</b>	<b>94,87</b>	<b>3 336 452,4</b>	<b>1,03</b>				
<b>BĚŽNÉ VÝDAJE CELKEM</b>	<b>5 815 729,1</b>	<b>6 379 892,1</b>	<b>5 825 623,0</b>	<b>91,31</b>	<b>5 839 181,3</b>	<b>1,00</b>				



## **KAPITOLA 09 - VNITŘNÍ SPRÁVA**

### **Běžné výdaje**

Pro rok 2013 byl rozpočet běžných výdajů v kapitole 09 schválen ve výši 2 452 665,3 tis. Kč. Tento rozpočet byl za sledované období upraven na částku 2 760 148,1 tis. Kč. Skutečné čerpání výdajů této kapitoly dosáhlo výše 2 391 393,3 tis. Kč, což představuje 86,6 % upraveného rozpočtu. Nižší čerpání ovlivnily výdaje na spolufinancování projektů Operačního programu Praha Adaptabilita (OPPA), Praha Konkurenceschopnost (OPPK), čerpání Fondu zaměstnavatele, odboru informatiky, odboru personálních a hospodářských činností a odboru „Kancelář primátora“.

Usnesením RHMP č. 913 ze dne 31. 5. 2013, s účinností od 1. 7. 2013, byla schválena změna názvu odboru vnitřní správy MHMP na odbor personálních a hospodářských činností MHMP. Dále pak usnesením č. 1132 ze dne 25. 6. 2013, s účinností od 1. 7. 2013, byl zrušen odbor komunikace MHMP a nově vytvořeno oddělení komunikace a rozvoje občanské společnosti, které bylo organizačně zařazeno do odboru „Kancelář primátora“ MHMP.

### **Odbor evropských fondů**

Schválený rozpočet běžných výdajů tohoto odboru činil 84 799,8 tis. Kč. V průběhu roku byl tento rozpočet navýšen na částku 120 336,3 tis. Kč. Čerpání finančních prostředků bylo ve výši 18 371,3 tis. Kč, tj. 15,27 % upraveného rozpočtu. Jednalo se o výdaje na projekty technické asistence OPPK 2011 - 2015 ve výši 11 180,1 tis. Kč a technické asistence OPFA 2011 - 2015 ve výši 5 860,4 tis. Kč. Dále se v čerpání rozpočtu promítly výdaje za úhrady faktur, které souvisely s financováním projektů z EU, ve výši 1 330,8 tis. Kč. Čerpání finančních prostředků se týkalo zejména personálních výdajů, expertních posouzení, informatické podpory, analýz, evaluací, vzdělávání, publicity atd.

V upraveném rozpočtu odboru FON MHMP se promítlo v běžných výdajích Spolufinancování projektů OPPK (5 927,9 tis. Kč) a OPFA (44 647,6 tis. Kč) – tato akce, obecně nazývaná „Rezerva“, slouží jako akce pro přerozdělování prostředků na jednotlivé a souhrnné akce projektů financovaných z OPPK a OPFA. Přímou z těchto akcí není financována žádná aktivita. Jediným čerpáním těchto akcí je vypořádání prostředků vůči státnímu rozpočtu vždy k 15. únoru následujícího roku. Vypořádání prostředků dotace vůči státnímu rozpočtu za rok 2012, které bylo čerpáno z těchto akcí v roce 2013, činilo 7 835,9 tis. Kč.

### **Odbor informatiky**

Schválený rozpočet běžných výdajů odboru informatiky činil 546 360 tis. Kč. Ve sledovaném období byl tento rozpočet usnesením č. 320 ze dne 5. 3. 2013 zvýšen na 557 164,5 tis. Kč a čerpán částkou 417 285,5 tis. Kč, tj. na 74,9 %. Důvodem nižšího čerpání rozpočtu běžných výdajů v roce 2013 bylo zejména kladení vyššího důrazu na připravenost zakázek, což bylo příčinou toho, že většinu plánovaných zakázek se nepodařilo v hodnoceném období zrealizovat. Finanční prostředky byly čerpány k zajištění provozu, podpory a maintenance provozovaných informačních systémů a aplikací, portálu HMP, na správu ICT infrastruktury HMP a právní služby. Součástí těchto výdajů byl i servis a nákup výpočetní techniky a softwaru, nemající povahu investic.

- Nákup ostatních služeb (313 989,7 tis. Kč) tvořil největší podíl na výdajích odboru INF; jednalo se o výdaje na údržbu systémů a aplikací, dále na specializované odborné

služby (dlouhodobé servisní kontrakty s řadou poskytovatelů) k bezproblémovému chodu informačních technologií HMP a tím dostupnosti služeb pro několik tisíc uživatelů informačního systému hlavního města Prahy; zajištěním pravidelné údržby všech kritických aplikací a systémů je zajištěna dostatečná prevence, která vede k předvídání výpadků technologie, včas se odhalí možné výpadky nebo systémové chyby, které by mohly mít velmi vážné dopady na chod informačních systémů a mnohdy by mohly způsobit i chybovost spravovaných dat; dále je zajišťována podpora specializovaných řešení, jako je systém městské karty Opencard, systémy pro podporu krizového řízení, kamerové systémy, systém záchranné služby, městské policie, TSK a další,

- drobný dlouhodobý hmotný majetek (10 352,5 tis. Kč) – nákup výpočetní techniky, tiskáren, notebooků a mobilních telefonů v pořizovací hodnotě nižší než 40 tis. Kč,
- nákup materiálu (7 163,6 tis. Kč) – zejména se jednalo o náhradní díly a příslušenství k výpočetní technice (vč. serverů), identifikační štítky, náhradní díly a příslušenství k mobilním telefonům a dodávku kontaktních formulářů a čipových karet k zajištění provozu Pražského centra kartových služeb,
- služby telekomunikací a radiokomunikací (48 161 tis. Kč) – úhrada pravidelných služeb elektronických komunikací,
- nájemné (13 063,9 tis. Kč) – nájem nebytových prostor pro datové centrum v areálu Šárka Business Park a pronájem ICT techniky, kancelářské techniky, infonetů atd.,
- konzultační, poradenské a právní služby (12 504,4 tis. Kč) – analýzy a konzultace k projektům, právní a konzultační služby související s přípravou zadávacích dokumentací a právní administrací veřejných zakázek, právní podpora řešení odvolání uchazeče, uzavírání smluvních vztahů, poskytování právních služeb v oblasti projektů ICT a další konzultační služby,
- služby, školení a vzdělávání (3,5 tis. Kč) – tematické školení EDA,
- elektrická energie (1 452 tis. Kč) – zálohové platby el. energie a napájení Wi-Fi v souvislosti s nájmem nebytových prostor datového centra v areálu Šárka Business Park,
- kurzové rozdíly (18,1 tis. Kč) – úhrada faktur v cizí měně,
- služby pošt (2 453,8 tis. Kč) – poštovné v rámci rozesílání vystavených karet Opencard jejich uživatelům,
- služby peněžních ústavů (65,1 tis. Kč) – pojištění výpočetní techniky za období 25. 5. 2013 - 24. 5. 2014,
- opravy a udržování (326,1 tis. Kč) – servisní opravy telefonů, notebooků, modemů a tiskáren,
- programové vybavení (221,6) – nákup a upgrade licencí,
- ostatní nákupy (1 858,1 tis. Kč) – zakoupení 200 ks licencí pro produkt IBM Lotus Domino Utility Server na dobu 12 měsíců a dodávka licencí produktů Adobe LiveCycle,
- zaplacené sankce (5 600 tis. Kč) – pokuta ÚOHS ve věci VZ na dodávky licence kartové aplikace parkování a zajištění provozu PCKS týkající se projektu Opencard (600 tis. Kč) a pokuta za porušení pravidel v rámci zadávání veřejné zakázky „Jednotný ekonomický systém“ (5 000 tis. Kč),
- neinvestiční transfery krajům (52,1 tis. Kč) – neinvestiční dotace Moravskoslezskému kraji na provoz videokonferencí krajských úřadů na rok 2013.

## Odbor kultury, zahraničních vztahů a cestovního ruchu

Schválený rozpočet na rok 2013 činil 33 859,2 tis. Kč. Ve sledovaném období byl upraven na částku 30 499,9 tis. Kč a čerpání těchto prostředků činilo 28 910,8 tis. Kč, tj. na 94,8 %.

Čerpání běžných výdajů:

- finanční zajištění provozu zastoupení hl. m. Prahy v Bruselu (15 759,9 tis. Kč) – největší položkou v této částce jsou náhrady zvýšených životních výdajů poskytované zaměstnancům zastoupení, které jsou stanoveny nařízením ředitele MHMP č. 5/97 – platový předpis; další prostředky byly využity na zajištění běžného chodu zastoupení v Bruselu (platba energií, poštovního, telekomunikačních služeb, cestovné členů PD, bankovních poplatků, nákup tiskovin, kancelářských potřeb, platby za úklid, opravy a údržbu atd.), na zajištění akcí pořádaných Zastoupením HMP, jako jsou pořádání výstav, expozic (např. transporty výstav do Bruselu, pojištění uměleckých děl),
- podpora partnerských vztahů (1 404,1 tis. Kč) – jednalo se především o platby za dodávání dat z elektronického archivu médií, nákup propagačních materiálů do skladu OZV, VIP salonky na letišti pro primátora HMP a členy Rady HMP, příspěvek na poznávací zájezd jako výhra v soutěži pořádané HMP (soutěž „Moje Praha 20 let“ pořádané odd. kanceláře památky světového dědictví), příspěvek na oslavu 100. výročí povýšení Uhřetěvesi na město, služby spojené s výstavou „Marilyn“, prezentace HMP u příležitosti závodu We Run Prague, služby spojené s natáčením pořadu Getaway – čínská delegace v Praze,
- zahraniční prezentace (3 460,8 tis. Kč) - jednalo se především o platby za překlady z a do cizího jazyka pro všechny odbory MHMP, tlumočnické služby a propagaci hl. m. Prahy. Dále byly hrazeny náklady spojené s vytvořením grafického designu OH 2012 v Londýně, právní služby, zajišťování VIP salonku na Letišti Václava Havla, letenky do Indonésie – cesta souboru Minor na karneval, grafické práce aj. v souvislosti s výstavou v Bruselu - Slavné pražské vily, produkce, výroba a převod licenčních práv k video spotu PIM, příspěvek/cestovné pro Horní Počernice – přeprava Divadelního sdružení do Francie, náklady spojené s konečnými pracemi na web stránkách [www.thepraguegames.com](http://www.thepraguegames.com), kompletní zajištění zahraniční návštěvy na Prague Fashion Week, příspěvek na uskutečnění akce Kameny zmizelých - Stolpersteine 2013, výdaje spojené s Dny Prahy v Bělehradě (výroba DVD, letenky pro vystupující umělce),
- členské příspěvky v mezinárodních organizacích (724,8 tis. Kč) – jednalo se o členské příspěvky v mezinárodních organizacích Europäische Mozart Wege, IRE, EURO CITIES a POLIS, The League of Historical Cities,
- veletrhy komerčních nemovitostí (6 414,1 tis. Kč) – výdaje spojené s veletrhem MIPIM (poplatek za stánek v Cannes, zajištění účasti HMP na veletrhu, propagační předměty, zajištění výstavního stánku), výdaje spojené s veletrhem EXPO Real v Mnichově (propagační předměty, zhotovení a provoz stánku, pronájem stánku),
- usnesením Rady HMP č. 1218 ze dne 16. 7. 2013 byla poskytnuta částka 150 tis. Kč na částečné pokrytí nákladů na bezplatné poskytnutí Opencard související s příslibem ČR poskytnout balíček benefitů pro pracovníky GSA v rámci stěhování GSA do Prahy; tyto finanční prostředky byly čerpány částkou 147,1 tis. Kč,
- usnesením Rady HMP č. 2100 ze dne 12. 11. 2013 byla poskytnuta částka 1 000 tis. Kč organizaci Člověk v tísni, o.p.s., za účelem odstranění následků živelní katastrofy ve Filipínské republice.

## Odbor komunikace

Schválený rozpočet činil 65 084,9 tis. Kč. Čerpání upraveného rozpočtu běžných výdajů odboru komunikace dosáhlo výše 16 686 tis. Kč, tj. 25,64 % z objemu upraveného rozpočtu ve výši 65 084,9 tis. Kč.

- § 3349 (záležitosti sdělovacích prostředků) – v tomto paragrafu byly čerpány výdaje částkou 1 840,5 tis. Kč na několik moderních komunikačních kanálů, které flexibilně reagují na potřeby proaktivní a reaktivní komunikace MHMP; hlavním komunikačním kanálem se stala elektronická média provozovaná spol. CET 21, dále pak nákup prostoru ve formě PR článků, placených advertorialů a image inzerce v tištěných médiích zejména regionu hl. m. Prahy a spádové oblasti Středočeského kraje; dále pak bannerová kampaň v elektronických médiích, využití sociálních sítí a zajištění přednostních výpisů webových prezentací a klíčových slov,
- § 6171 ve výši 14 845,5 tis. Kč – zde se promítly výdaje uskutečněné na základě dlouhodobých smluv se společností Newton Media, a.s. (elektronický monitoring), a Europlakat, spol. s r. o. (reklamní plochy v prostředcích MHD), výdaje na fotografické práce, poradenské služby v oblasti veřejných zakázek; v průběhu sledovaného období se připravovalo několik propagačních akcí nebo kampaní hlavního města Prahy, zejména realizace projektu ke slavnostnímu otevření Aquacentra Šutka, realizace výstavy návrhů pro výběrovou komisi týkající se revitalizace ostrova Štvanice, Praha cyklistická – výroba cyklomap a brožury Praha cyklistická pro rok 2013 s využitím pro veletrh FOR BIKES, realizace projektu „Den dětí s Nadací Terezy Maxové“ a charitativního běhu pro záchranu gorily nížinné „Běh pro gorily“; dále pak byla v rámci 1. pololetí poskytnuta významná mediální podpora akcím Ivan Lendl: Alfons Mucha, Majáles 2013, Motol Motolice 2013, Český lev apod.; současně byla poskytnuta podpora již tradičním akcím, na kterých se HMP dlouhodobě podílí jako spolupořadatel či významný partner: PIM – běžecký seriál Prague International Marathon, Prague Proms – mezinárodní hudební festival, Bohemia Jazz Fest.

Usnesením RHMP č. 1132 ze dne 25. 6. 2013, s účinností od 1. 7. 2013, byl odbor komunikace MHMP zrušen a nově bylo vytvořeno oddělení komunikace a rozvoje občanské společnosti, které bylo organizačně zařazeno do **odboru „Kancelář primátora“ MHMP**. Rozpočet zrušeného odboru byl v částce 48 398,9 tis. Kč převeden do nově vzniklého oddělení odboru „Kancelář primátora“ MHMP.

## Odbor „Kancelář primátora“

V průběhu 3. a 4. čtvrtletí činil upravený rozpočet 46 212,9 tis. Kč a čerpaná částka běžných výdajů dosáhla výše 34 857,3 tis. Kč, tj. 75,4 % UR. Na nižší plnění mělo vliv časové rozložení úkolů a termíny realizace.

- § 3349 Záležitosti sdělovacích prostředků – v tomto paragrafu byly výdaje čerpány částkou 2 008,7 tis. Kč na moderní komunikační kanály, které flexibilně reagují na potřeby proaktivní a reaktivní komunikaci MHMP; hlavním komunikačním kanálem se pro rok 2013 stala elektronická média provozovaná spol. CET 21, dále pak nákup prostoru ve formě PR článků, placených advertorialů a image inzerce v tištěných médiích zejména regionu hl. m. Praha a spádové oblasti Středočeského kraje; dále pak bannerová kampaň v elektronických médiích, využití sociálních sítí a zajištění přednostních výpisů webových prezentací a klíčových slov.
- § 6171 Propagační akce hl. m. Prahy, tiskoviny, brožury, propagační předměty – výdaje byly čerpány částkou 32 848,6 tis. Kč na elektronický monitoring, reklamní

plochy v prostředcích MHD, fotografické práce, poradenské služby v oblasti PR a veřejných zakázek; v průběhu 2. pol. bylo realizováno několik projektů, např. projekt ke zklidnění Smetanova nábř. pod názvem „Nábřeží žije!“, jako přivítání prvňáčků v hl. m. Praze byly realizovány uvítací dárky za hl. m. Prahu ve formě reflexních vest v rámci projektu Bezpečně do školy i ze školy; v měsíci září proběhl tradiční Evropský týden mobility, jenž vyvrcholil akcí „Mezinárodní den bez aut“, v listopadu proběhl reprezentační ples hl. m. Prahy a tradičně byl uskutečněn sportovní den pro děti z dětských domovů, veřejné bruslení na Štvanici a na Ovocném trhu.

### **Odbor personálních a hospodářských činností, technicko-ekonomické oddělení**

Technicko-ekonomické oddělení jako pověřený správce rozpočtu hlavního města Prahy v kapitole 09 zajišťuje a zpracovává rozpočty několika odborů - odboru „Archiv hl. m. Prahy“, živnostenského a občanskosprávního, účetnictví, rozpočtu, kontrolních činností, daní, poplatků a cen, dopravně správních činností, dopravních agend, „Kanceláře primátora“, „Kanceláře ředitele MHMP“ a zvláštních organizačních jednotek (náměstci, radní a předsedové výborů ZHMP). Prostřednictvím rozpočtu běžných výdajů jsou v kapitole 09 zajišťovány zejména provozní, vzdělávací a administrativně-technické činnosti organizace.

Běžné výdaje kapitoly 09, spravované technicko-ekonomickým oddělením odboru personálních a hospodářských činností (dále jen OTE OPH), byly pro rok 2013 schváleny v celkové výši 650 677,9 tis. Kč. Částka připadala v plné výši na neúčelové prostředky. Úpravou rozpočtu běžných výdajů kapitoly 09 v OPH (mimo rozpočtu personální a mzdové oblasti) došlo k celkovému navýšení o 143 775,3 tis. Kč. Rozpočet běžných, neúčelových výdajů zohledňuje navýšení o 84 548,6 tis. Kč a účelové prostředky byly navýšeny o částku 59 226,7 tis. Kč. K 31. 12. 2013 činila výše upraveného rozpočtu běžných výdajů celkem 794 453,2 tis. Kč, z toho 735 226,5 tis. Kč připadlo na neúčelové běžné výdaje a částku 59 226,7 tis. Kč tvořily účelové prostředky. Z tohoto rozpočtu bylo čerpáno celkem 719 962,4 tis. Kč, tj. 90,62 %. Neúčelové výdaje jsou plněny na 91,5 % UR a účelové prostředky v objemu 80,1 % UR 2013. Na nižší plnění mělo vliv časové rozložení úkolů a termíny realizace. Plnění některých úkolů přechází do dalších období, jiné úkoly byly pozastaveny nebo dočasně odloženy.

Plnění kapitoly 09, ve správě OTE OPH, zohledňuje zejména výdaje související s běžnými operacemi a úkoly dílčích organizačních jednotek. K činnostem provozně-technického úseku OPH patří zajištění administrativního, materiálního a technického zázemí pro zaměstnance úřadu a orgány hl. m. Prahy. Jedná se především o plnění vyplývající z dlouhodobých smluvních závazků (např. nájemné, energie, technické zabezpečení budov MHMP, služby facility managementu, odměny mandátáře aj.). Finanční prostředky jsou dále vynakládány na stěhování, autoprovoz, telekomunikační, poštovní a bankovní služby, na zajištění závodního stravování (formou stravovacích poukazů), na služby závodního lékaře, na úhradu pojistného, kopírovacích služeb a služeb telefonní ústředny, na úhradu členských příspěvků, cestovného, na zajištění personální a další inzerce MHMP, na materiální zajištění Opencard aj. Vzdělávací aktivity odboru personálních a hospodářských činností zajišťuje oddělení péče o zaměstnance, rozpočtově sledované v ORG 90193. Předmětem realizovaných činností v rámci jeho rozpočtu je tvorba koncepce a programu vzdělávání pro zaměstnance MHMP, příp. pro zaměstnance městských částí. Každoročně je v rozpočtu ORG 90193 počítáno s prostředky na platy lektorů psychosociálních kurzů nebo vstupních školení, na externí vzdělávací akce a účelovou neinvestiční dotaci městským částem na zajištění ZOZ. Plnění rozpočtu OTE OPH rovněž zohledňuje výdaje spadající do kompetencí odboru PRM, zejm.

prostředky vynakládané na reprezentační výdaje, věcné dary, služby realizované prostřednictvím odd. protokolu primátora hl. m. Prahy apod.

V případě ostatních sledovaných organizačních jednotek byly přidělené finanční prostředky použity na zajištění věcného plnění činností odborů MHMP. V rámci Archivu hl. m. Prahy (ORG 90103) nájemné, energie, materiální zajištění a služby související s archivní činností a provozem objektů Clam-Gallas a Chodovec. Výdaje na komplexní podporu a asistenční provoz systému GINIS nebo na provedení dílčích činností při přezkoumání hospodaření hl. m. Prahy za rok 2012 byly realizovány v rámci ORG 90114 – UCT. Výdaje ORG 90166 RED byly vynakládány zejména na poskytování odborných poradenských, konzultačních či analytických služeb v kompetenci ředitele Magistrátu hl. m. Prahy a nově na činnosti oddělení centralizovaného zadávání. Prostředky dalších organizačních jednotek ve správě OTE OPH připadaly např. na služby související s výrobou, údržbou a připevňováním uličních cedulí, poskytnuté finanční dary obyvatelstvu za zásluhy či výdaje na zajištění voleb prezidenta ČR – ZIO ORG 90106; na služby odborného posouzení grantových smluv, protikorupční strategie nebo školení kontrolních pracovníků – OKC ORG 90127; na poradenské a mediální služby v kompetenci primátora hl. m. Prahy – PRM ORG 90151; výdaje na znalecké posudky, právní a jiné služby v oblasti dopravních přestupků a činností – DSC ORG 90168; nebo výdaje na činnosti v oblasti dopravy a činnosti zkušebních komisařů – ODA ORG 90186.

Účelové prostředky byly čerpány na jednotlivé akce dle následující tabulky:

				SR	UR	stavk 31.12.2013	v %
<b>BĚŽNÉ VÝDAJE - účelové dle ORG:</b>				<b>0,00</b>	<b>59 226 700,00</b>	<b>47 468 326,61</b>	<b>80,1%</b>
ORG	ODPA	UZ	název akce				
90106	6118	98008	Volby prezidenta ČR	0,00	40 200,00	13 266,00	33,0%
90106	6114	98071	Volby do Parlamentu ČR	0,00	32 200,00	6 080,00	18,9%
10037	6171	x	Manažerský potenciál	0,00	823 700,00	67 919,31	8,2%
10071	6171	x	Implementace mod. metod	0,00	2 797 000,00	3 048 444,70	109,0%
10096	6171	0	Prag besucht Hamburg	0,00	214 800,00	214 745,87	100,0%
10104	6171	x	Úřad v pohybu	0,00	885 200,00	261 123,10	29,5%
9016601	6171	97	Povodně 2013 MHMP	0,00	22 000 000,00	11 426 791,57	51,9%
9016601	6171	98011	Povodně 2013	0,00	32 433 600,00	32 429 956,06	100,0%
<b>ORJ 901 SUM</b>				<b>0,00</b>	<b>59 226 700,00</b>	<b>47 468 326,61</b>	<b>80,1%</b>

- 90106 – Účelový neinvestiční transfer MFČR - UZ 98008 – „Přímá volba prezidenta ČR 2013“ - Rada hl. m. Prahy schválila svým usn. č. 119 ze dne 29. 1. 2013 přijetí účelového neinvestičního transferu z Ministerstva financí ve výši 40,2 tis. Kč na úhradu výdajů spojených s konáním přímé volby prezidenta ČR v roce 2013. Celkové vynaložené výdaje v částce 13 266 Kč byly čerpány již v průběhu I. čtvrtletí 2013. Nevyčerpané prostředky byly v průběhu roku 2013 vypořádány s poskytovatelem transferu.
- 90106 – Účelový neinvestiční transfer MFČR - UZ 98071 – „Volby do Poslanecké sněmovny Parlamentu ČR“ - Rada hl. m. Prahy schválila svým usn. č. 2053 ze dne 5. 11. 2013 přijetí účelového neinvestičního transferu z Ministerstva financí ve výši 32,2 tis. Kč na zajištění výdajů vzniklých v souvislosti s konáním voleb do Poslanecké sněmovny Parlamentu ČR ve dnech 25. a 26. 10. 2013. Výdaje vynaložené odborem ZIO na tyto účely byly čerpány v částce 3 040 Kč. Prostředky byly uplatněny zejména na zajištění občerstvení členům volebních komisí a úhradu poštovního za odeslání vzyvy k odstranění vad podání, které vznikly Aktivu nezávislých občanů a Dělnické

straně sociální spravedlnosti, a za odeslání rozhodnutí o registraci kandidátní listiny zmocněncům politických stran. Nevyčerpané prostředky budou vypořádány s poskytovatelem transferu.

- 10037 - Projekt OP LZZ – „MHMP - Město hledá manažerský potenciál“ - v roce 2010 zahájil odbor vnitřní správy, odd. péče o zaměstnance, nový projekt v rámci Operačního programu Lidské zdroje a zaměstnanost MHMP – Město hledá manažerský potenciál“. Projekt byl zařazen do oblasti podpory posilování institucionální kapacity a efektivnosti veřejné správy - Řízení lidských zdrojů v územní samosprávě. Celkové způsobilé výdaje projektu („CZVP“) činily 7 527 445,08 Kč, z toho Ministerstvo vnitra svým rozhodnutím č. 29/57 schválilo poskytnutí dotace v celkové výši 6 398 328,31 Kč (85 % CZVP) a spolufinancování HMP činilo 1 129 116,77 Kč (15 % CZVP). Účelem projektu byla realizace rozvojového programu pro vedoucí pracovníky MHMP ve smyslu zásad Smart Administration a volným stylem tak navázal na předcházející projekt „M&M – Mentoring a Magistrát“. Projekt měl za cíl posílit a rozvíjet zejména slabá místa v komunikaci vedoucích pracovníků v oblasti měkkých dovedností. Cílovou skupinou projektu byl především střední a vrcholový management MHMP. Projekt byl zahájen k 1. 10. 2010 a dokončení bylo stanoveno k 30. 9. 2012. Usnesením RHMP č. 635 ze dne 15. 5. 2012 byly do rozpočtu odpovědného odboru převedeny nevyčerpané finanční prostředky z roku 2011 v objemu 133,2 tis. Kč (133 219 Kč). Na základě žádosti o platbu ze dne 4. 4. 2012 poskytlo Ministerstvo vnitra mimořádnou dotaci ve výši 549,5 tis. Kč (549 450,90 Kč) mimo termín finančního plánu projektu. V souladu s usnesením RHMP č. 603 ze dne 15. 5. 2012 provedl odbor rozpočtu současně navýšení rozpočtu projektu o podíl města v částce 97,0 tis. Kč (96 961,92 Kč). Po vyhodnocení monitorovací zprávy za období 10/2011–4/2012 byla poskytnuta závěrečná část dotace v objemu cca 2 118,2 tis. Kč (2 118 231,41 Kč). V důsledku posunutého kofinancování projektu byly prostředky ke dni ukončení projektu realizovány na vrub neúčelových prostředků – běžného rozpočtu OPH. Následným vyplacením zbývající části dotace z Ministerstva vnitra byl stav narovnan. Nevyčerpané prostředky roku 2012 ve výši 823,7 tis. Kč (823 762 Kč) byly ve třetím čtvrtletí převedeny do rozpočtu roku 2013. Vypořádáním způsobilých výdajů s poskytovatelem dotace (MV ČR) byly ze strany HMP vráceny prostředky dotace v částce 67 919,31 Kč. Zbývající prostředky budou vypořádány v rámci rozpočtu HMP.
- 10071 - Projekt OP LZZ – „Implementace moderních metod zvyšování výkonnosti pracovníků MHMP“ - ke dni 1. 6. 2011 zahájil odbor Kancelář ředitele Magistrátu další projekt v rámci Operačního programu Lidské zdroje a zaměstnanost MHMP – „Implementace moderních metod zvyšování výkonnosti pracovníků MHMP“. Projekt je zařazen do oblasti podpory posilování institucionální kapacity a efektivnosti veřejné správy – zajištění vzdělávání. Celkové způsobilé neinvestiční výdaje projektu („CZVP“) činí 6 258 606 Kč, z toho Ministerstvo vnitra svým rozhodnutím č. 05/69 schválilo poskytnutí dotace v celkové výši 5 319 815,10 Kč (85 % CZVP) a spolufinancování HMP činí 938 790,90 Kč (15 % CZVP). Účelem projektu je zvýšení kvalifikace všech vedoucích pracovníků, a to především v oblasti aplikovaného procesního řízení, které je nutnou podmínkou pro kvalifikované řízení celých agend, jejichž výkonem je MHMP pověřen. Cílem projektu je rovněž následné systematické vzdělávání normy ISO 9001 s cílem kodifikace navržených optimalizačních opatření do jasných standardů kvality. Projekt je zaměřen na střední a vrcholový management MHMP. Klíčové aktivity se člení do čtyř kategorií: na „Management projektu“, kde je cílem sestavit kvalifikovaný tým s důrazem na zajištění dostatečných formálních pravomocí. Projektový tým připravuje v této fázi výběrové řízení na dodávku vzdělávacích aktivit a zajišťuje publicitu projektu v místě jeho realizace. Ve druhé fázi klíčových aktivit – „Vzdělávání

aplikovaného procesního řízení“ – jsou realizovány dvě skupiny vzájemně navazujícího školení aplikovaného procesního řízení, zaměřeného na nejnovější poznatky v oblasti řízení, včetně jejich aplikace v prostředí veřejné správy a workshopů s cílem praktického řešení reálných situací. Stěžejní část školících dovedností zahrnuje třetí fáze – „Vzdělávání managementu jakosti“, které má za účel připravit MHMP na implementaci managementu jakosti ISO 9001:2008. Hodnotící fáze – „Hodnocení efektivnosti vzdělávání“ – probíhá kontinuálně po dobu celého projektu v dílčích etapách jednotlivých školení a seminářů. Na vstupu ze strany účastníků kurzů a na výstupu ze strany garanta projektu. Ukončení projektu bylo stanoveno k 31. 8. 2013. V důsledku zdlouhavého procesu výběru dodavatele vzdělávacích aktivit v oblasti procesního řízení a problematiky ISO 9001 se značně posunulo samotné zahájení projektu. Posunem plnění nebyly k termínu odevzdání dílčích monitorovacích zpráv naplněny podmínky pro poskytnutí příslušné části dotace. Účelové dotační prostředky poskytnuté Ministerstvem vnitra formou dílčích dotací při zahájení projektu pokryly výdaje uskutečněné v roce 2012 s přebytkem v částce 403,0 tis. Kč. Přebytek byl vypořádán v rámci převodu nevyčerpaných prostředků roku 2012 do roku 2013 prioritně k pokrytí osobních nákladů projektu. Přímé náklady projektu v roce 2013 se týkají zejména vzdělávacích aktivit při pořádání seminářů a školení procesního řízení. Nepřímé náklady zohledňují nákupy občerstvení, potravin, kancelářských a drogistických potřeb, dodávky reklamních předmětů a předmětů publicity či dodávky barelové vody pro potřeby vzdělávacích aktivit projektu. Do rozpočtu OPH se ve třetím čtvrtletí 2013 promítlo předfinancování projektu schválené Radou hl. m. Prahy. Po řádném vyhodnocení závěrečné monitorovací zprávy a přijetí požadované části dotace projektu proběhne vypořádání s rozpočtem HMP. Požadovaná část dotace na úhradu způsobilých výdajů odpovídá výši „půjčky“ na předfinancování projektu z prostředků města a vyúčtování „půjčky“ předpokládáme v průběhu I. pololetí roku 2014, po schválení závěrečné monitorovací zprávy na MV ČR. Čerpání účelových prostředků této akce překročilo upravený rozpočet o 9 %. Tato situace bude v roce 2014 řešena doplatkem dotace MV ČR ve výši 3 256,8 tis. Kč.

- 10096 - Projekt v programu Leonardo da Vinci – „Personalistika bez Hranic, Prag besucht Hamburg“ - v roce 2012 byla s Domem zahraničních služeb – Národní agenturou pro evropské vzdělávací programy sepsána Grantová smlouva v programu Leonardo da Vinci – Projekty mobility, v rámci Programu celoživotního učení, o přidělení grantu za účelem realizace projektu „Personalistika bez Hranic, Prag besucht Hamburg“. Na tyto účely byla usnesením Rady hl. m. Prahy č. 2294 ze dne 18. 12. 2012 schválena úprava rozpočtu úseku vzdělávání o částku 281,3 tis. Kč. Nevyčerpané prostředky roku 2012 v celkové výši 261,3 tis. Kč byly převedeny do rozpočtu OPH. Finanční prostředky ve výši 45,0 tis. Kč připadly na úhradu osobních výdajů členů projektového týmu a částka 216,3 tis. Kč souvisí s věcným plněním projektu – odborných zahraničních stáží, tj. zajištění pobytových nákladů účastníků a doprovodných osob, cestovních nákladů, nákladů na pedagogickou, kulturní a jazykovou přípravu účastníků a nákladů na organizaci a řízení mobility. Projekt mobility byl zahájen ke dni 10. 10. 2012 a ukončení projektu je stanoveno nejpozději k 28. 2. 2014. K 31. 12. 2013 byly prostředky čerpány ve výši přiděleného příspěvku, tj. 80 % celkové výše grantu. Zbývající část příspěvku bude hl. m. Praze poskytnuta po závěrečném vyúčtování způsobilých výdajů. Věcná realizace projektu probíhá kontinuálně dle stanoveného plánu cest účastníků.
- 10104 - Projekt OP LZZ – „Úřad v pohybu – Praha lidem otevřená“ - na základě žádosti o finanční podporu z Operačního programu Lidské zdroje a zaměstnanost rozhodlo Ministerstvo vnitra ČR o poskytnutí dotace na realizaci projektu: „Úřad v pohybu –



Praha lidem otevřená“ pod reg. č. CZ.1.04/4.1.01/89.00052. Celkové způsobilé neinvestiční výdaje projektu („CZVP“) činí 4 468 32,16 Kč, z toho Ministerstvo vnitra svým rozhodnutím č. 52/89 schválilo poskytnutí dotace z prostředků ESF v celkové výši 3 798 072,13 Kč (85 % CZVP) a spolufinancování HMP činí 670 248,03 Kč (15 % CZVP). Účelem projektu je zapojení pohledu ze strany občana, prověření v minulosti nastavených procesů a opatření prostřednictvím nástroje poskytujícího objektivní zhodnocení z vnějšího pohledu, tj. mystery shoppingu. Na řešení zjištění vzešlých z tohoto šetření projekt reaguje podporou změny v oblasti rozšíření kompetencí pracovníků MHMP k provádění změn směřujících ke good governance a tvorbou konkrétních akčních plánů zúčastněných odborů přenášených do komplexní Strategie pro zlepšení kontaktu s veřejností. Zahájení realizace projektu bylo stanoveno k 1. 1. 2013 a ukončení projektu je datováno nejpozději k 31. 12. 2014. Usnesením RHMP č. 1045 ze dne 18. 6. 2013 byl pro účely realizace projektu navýšen rozpočet OPH o neinvestiční transfer ze státního rozpočtu MV ČR ve výši 893 664 Kč. Částka odpovídá první části dotace v objemu 20 % z celkové maximální částky příspěvku z ESF a HMP. Podíl prostředků z ESF je stanoven ve výši 85 % celkových způsobilých výdajů projektu, tj. v částce 759 614,40 Kč. Na podíl města připadá částka 134 049,60 Kč odpovídající 15 % celkových způsobilých výdajů projektu. Druhá část dotace ve výši 893 664 Kč byla do rozpočtu OPH přidělena na základě usn. RHMP č. 1481 ze dne 27. 8. 2013. Z těchto prostředků byla převedena částka 902 tis. Kč úpravou ve vlastní pravomoci personálnímu oddělení na mzdy. Následné části dotace budou připisovány dle finančního plánu projektu v závislosti na výsledku hodnocení monitorovacích zpráv a žádostí o platbu. Věcné plnění projektu je k 31. 12. 2013 minimální. Hlavní část realizace očekáváme v roce 2014.

- 9016601; UZ 97 – „POVODNĚ 2013 – výdaje MHMP“ - za účelem finančního zajištění činností souvisejících s povodňovým stavem na území hl. m. Prahy při mimořádné povodňové události v červnu 2013 byly v rámci rozpočtu OPH dočasně odrezervovány prostředky ve výši 10 mil. Kč na krytí výdajů realizovaných na úrovni MHMP. Tyto prostředky byly na základě usn. RHMP č. 1541 z 3. 9. 2013 v průběhu třetího čtvrtletí refundovány z neúčelové rezervy HMP v celkové výši 22 mil. Kč, deponované v rozpočtu odboru BKR. Výše a účel rezervy na činnosti související s povodňovým stavem na území hl. m. Prahy byly schváleny usn. RHMP č. 917 ze dne 2. 6. 2013. K 31. 12. 2013 byly na pokrytí prvotních nákladů povodňových škod prostřednictvím OPH realizovány výdaje v objemu cca 11,4 mil. Kč.
- 9016601; UZ 98011 – „POVODNĚ 2013 – výdaje MČ HMP“.

#### **Odbor personálních a hospodářských činností, oddělení organizace práce a plat. agendy**

Rozpočet běžných výdajů na rok 2013 byl schválen ve výši 1 038 048,6 tis. Kč a ve sledovaném období byl upraven na částku 1 146 766,2 tis. Kč. Čerpání upraveného rozpočtu čilo 1 110 804 tis. Kč, tj. 96,9 % tohoto rozpočtu.

V čerpání upraveného rozpočtu odboru se promítly i výdaje spojené s personálním zajištěním projektů:

- Operační program Praha Konkurenceschopnost (Technická pomoc OPPK 2011 - 2015) ve výši 11 719,1 tis. Kč,
- Operační program Praha Adaptabilita (Technická pomoc OPPA 2011 – 2015) ve výši 7 714,7 tis. Kč,
- Zpět do práce, akce č. 30010, ve výši 329,8 tis. Kč,
- Integrace, akce č. 30013, ve výši 317,7 tis. Kč,
- Řemeslo žije II, akce č. 30014, ve výši 410,1 tis. Kč,

- Další vzdělávání pedagogických pracovníků, akce č. 30016, ve výši 1 122,2 tis. Kč,
- Další vzdělávání pedagogických pracovníků VOŠ, akce č. 30017, ve výši 401,6 tis. Kč,
- Implementace moderních metod výkonnosti ve výši 584,2 tis. Kč,
- Personalistika bez hranic, akce č. 10096, ve výši 46,5 tis. Kč,
- Úřad v pohybu – Praha lidem otevřená, akce č. 10104, ve výši 701,6 tis. Kč.

Limit prostředků na platy byl čerpán v celkové výši 781,2 tis. Kč, tj. 97,8 % z celkového upraveného limitu na platy. Za sledované období dosáhl přepočtený počet zaměstnanců 1 958,21.

### **Odbor personálních a hospodářských činností - Fond zaměstnavatele**

Schválený rozpočet fondu zaměstnavatele na rok 2013 činil 33 834,9 tis. Kč. Ve sledovaném období byl tento rozpočet usnesením č. 919 ze dne 4. 6. 2013 navýšen o 2 974,6 tis. Kč (převod finančních prostředků z roku 2012 do roku 2013) na celkovou částku 36 809,5 tis. Kč a čerpán částkou 32 001,2 tis. Kč, tj. na 86,9 %. K čerpání prostředků FZ v uvedené výši došlo proto, že z organizačních důvodů nebyly zajišťovány sportovní akce pořádané zaměstnavatelem pro zaměstnance, a z důvodu organizačních změn realizovaných na MHMP v roce 2013 nedošlo rovněž k vyčerpání prostředků určených na příspěvky na závodní stravování. Finanční prostředky fondu zaměstnavatele byly použity v souladu s Nařízením ředitele MHMP č. 10/2012, Zásady pro použití prostředků fondu zaměstnavatele, vydaným 2. 5. 2012. Fond je hlavním zdrojem financování aktivit v oblasti péče o zaměstnance a je určen především k regeneraci pracovních sil a ke zlepšení pracovních podmínek zaměstnanců hl. m. Prahy zařazených do Magistrátu hl. m. Prahy.

### **Finanční vypořádání**

Součástí čerpání rozpočtu za sledované období v kapitole 09 je i finanční vypořádání účelových neinvestičních dotací za rok 2012 ve výši 11 274,1 tis. Kč. Předmětem finančního vypořádání byly dotace z Ministerstva financí na výdaje pro sociálně-právní ochranu dětí v částce 2 919,1 tis. Kč, z Ministerstva dopravy na zajištění kompatibility agend s Centrálním registrem vozidel a na náklady stěhování Agentury pro evropský globální navigační systém do Prahy v roce 2012 (GSA) – 171,4 tis. Kč, z Ministerstva pro místní rozvoj určené na OPPK a OPPA v částce 7 835,9 tis. Kč a z Ministerstva financí v rámci projektu OP Lidské zdroje a zaměstnanost v částce 347,7 tis. Kč.

## KAPITOLA 10 – POKLADNÍ SPRÁVA

v tis. Kč

ORGANIZACE-ODBOR	Běžné výdaje			
<i>1. náměstek primátora hl. m. Prahy Jiří Vávra</i>	RS 2013	RU 2013	Skutečnost k 31. 12. 2013	% plnění RU 2013
<b>Odbor ROZ MHMP</b>				
rezerva neúčelová	366 615,00	103 393,00		
rezerva pro MČ HMP	300 000,00	34 798,00		
rezerva na spolufin. projektů EU/EHP	100 000,00	57 663,70		
<b>rezervy celkem</b>	<b>766 615,00</b>	<b>195 854,70</b>		
<b>Odbor ROZ MHMP</b>				
úroky vlastní	800 000,00	800 000,00	582 652,60	72,83
realizované kurzové ztráty 6310	200 000,00	200 000,00	43 971,06	21,99
realizované kurzové ztráty 6409	0,00	0,00	0,00	0,00
úroky vzniklé převzetím cizích závazků	100,00	100,00	0,00	0,00
finanční deriváty	0,00	1 100 750,00	936 761,45	85,10
úrokové výdaje na finanční deriváty	880 606,00	880 606,00	493 625,42	56,6
úroky a ostatní finanční výdaje	100,00	100,00	0,00	0,00
služby peněžních ústavů	6 000,00	6 000,00	2 807,16	46,79
konzultační, poradenské a právní služby	28 000,00	28 000,00	11 320,85	40,43
nákup ostatních služeb	35 000,00	35 000,00	7 523,30	21,50
ostatní neinvestiční výdaje	1 500,00	1 500,00	0,00	0,00
finanční vypořádání minulých let	0,00	0,00	0,00	0,00
<b>BĚŽNÉ VÝDAJE</b>				
<b>vlastní hospodaření hl. m. Prahy</b>	<b>1 951 306,00</b>	<b>3 052 056,00</b>	<b>2 078 661,84</b>	<b>68,11</b>
<b>BĚŽNÉ VÝDAJE CELKEM</b>	<b>2 717 921,00</b>	<b>3 247 910,70</b>	<b>2 078 661,84</b>	<b>64,00</b>

## **KAPITOLA 10 – POKLADNÍ SPRÁVA**

V kapitole 10 – Pokladní správa jsou soustředěny především rezervy na krytí nepředvídaných výdajů ostatních kapitol a výdaje spojené s finančními aktivitami města.

Schválený rozpočet běžných výdajů kapitoly byl pro rok 2013 ve výši 2 717 921,00 tis. Kč, z toho 766 615,00 tis. Kč tvoří rozpočtové rezervy a 1 951 306,00 tis. Kč je určeno na krytí běžných výdajů. V průběhu roku 2013 byl objem výdajů kapitoly upraven celkem o 529 989,70 tis. Kč, tj. na 3 247 910,70 tis. Kč. K úpravám rozpočtu kapitoly došlo v souvislosti s uvolněním finančních prostředků z neúčelové rezervy a s navýšením běžných výdajů kapitoly. Čerpání výdajů k 31. 12. 2013 dosáhlo 2 078 661,84 tis. Kč, tj. 64,00 % rozpočtu upraveného. Toto čerpání, ani vykázané procento plnění nedává objektivní obraz kapitoly, protože v této částce jsou zahrnuty i zůstatky nepoužitých rezerv. Výdaje kapitoly je proto třeba rozdělit na rezervy a na běžné výdaje.

Rezervy byly pro rok 2013 rozpočtované ve výši 766 615,00 tis. Kč a k 31. 12. 2013 snižené na 195 854,70 tis. Kč. Neúčelová rezerva, schválená ve výši 366 615,00 tis. Kč, byla za rok 2013 upravena a použita ve výši 559 194,50 tis. Kč na krytí potřeb dalších kapitol rozpočtu hlavního města Prahy. Rezerva pro městské části HMP, schválená ve výši 300 000,00 tis. Kč, byla za rok 2013 čerpána ve výši 265 202,00 tis. Kč ve prospěch městských částí hl. m. Prahy v souvislosti s přerozdělováním podílu na odvodu z výherních hracích přístrojů a jiných technických herních zařízení. Rezerva na spolufinancování projektů EU/EHP, schválená ve výši 100 000,00 tis. Kč, byla za rok 2013 čerpána ve výši 42 543,20 tis. Kč. Převod finančních prostředků byl prováděn na základě přijatých usnesení Rady hlavního města Prahy, popřípadě Zastupitelstva hlavního města Prahy.

V následujících tabulkách je uveden stav jednotlivých rezerv a podrobný rozpis jejich použití během roku 2013 (v tis. Kč):

<b>REZERVY</b>	<b>SCHVÁL. ROZPOČET 2013</b>	<b>navýšení</b>	<b>ROZPOČET PO NAVÝŠENÍ</b>	<b>čerpání</b>	<b>ZŮSTATEK</b>
<b>neúčelová rezerva</b>	<b>366 615,00</b>	295 972,50	<b>662 587,50</b>	559 194,50	<b>103 393,00</b>
<b>rezerva pro MČ HMP</b>	<b>300 000,00</b>	0,00	<b>300 000,00</b>	265 202,00	<b>34 798,00</b>
<b>rezerva na spolufin. projektů EU/EHP</b>	<b>100 000,00</b>	206,90	<b>100 206,90</b>	42 543,20	<b>57 663,70</b>
<b>c e l k e m</b>	<b>766 615,00</b>	<b>296 179,40</b>	<b>1 062 794,40</b>	<b>866 939,70</b>	<b>195 854,70</b>

### Použití neúčelové rezervy

Usnesení	Věc	Částka
		Schválený rozpočet
RHMP č. 361/12.3.	uvolnění ve prospěch kap. 05, příspěvek pro Zdravotnickou záchrannou službu HMP na zajištění činnosti coronera	-5 900,00
RHMP č. 434/26.3.	uvolnění ve prospěch kap. 06, OMI MHMP na zabezpečení přípravné fáze revitalizace Staroměstského náměstí	-3 730,00
RHMP č. 533/9.4.	uvolnění ve prospěch kap. 02, SVM MHMP, výkup akcií spol. Zdroj pitné vody Káraný	-83,30
RHMP č. 558/16.4.	uvolnění ve prospěch kap. 03, TSK HMP, preference autobusů v ul. Jugoslávských partyzánů	-181,10
RHMP č. 559/16.4.	uvolnění ve prospěch kap. 03, TSK HMP, úpravy doprav. režimu Mezi Hřbitovy a Nákl. nádr. Žižkov	-420,00
RHMP č. 743/7.5.	uvolnění ve prospěch kap. 03, TSK HMP, st. úpravy přechodu se svět. signal. zař. Jugoslávská - Legerova	-1 148,00
RHMP č. 748/7.5.	uvolnění ve prospěch kap. 07, BKR MHMP, částečné odškodnění postižených výbuch. plynu v Divadelní ulici	- 2 000,00
RHMP č. 788/16.5.	uvolnění ve prospěch kap. 06, OZV MHMP, finanční dar Nadačnímu fondu Festival spisovatelů Praha	- 2 000,00
RHMP č. 794/16.5.	uvolnění ve prospěch kap. 03, TSK HMP, akce Lahovice - nájezdové rampy	-7 912,00
RHMP č. 819/21.5.	uvolnění ve prospěch kap. 04, SMS MHMP, poskytnutí finančního daru Nadačnímu fondu pražských olympioniků	-2 000,00
RHMP č. 834/21.5.	uvolnění ve prospěch kap. 04, SMS MHMP, fin. dar CZU v Praze na Ústř. kolo 47. ročníku Biologické olympiády	-100,00
RHMP č. 917/2.6.	uvolnění ve prospěch kap. 07, BKR MHMP, finanční zajištění činností související s povodňovým stavem na HMP	-50 000,00
RHMP č. 1086/18.6.	uvolnění ve prospěch kap. 05, ZSP MHMP, dotace obcím na protipovodňové opatř. - Jankov, Zvěstov, Zásmyky, Svojsice, Terežín	- 1 000,00
RHMP č. 1134/25.6.	uvolnění ve prospěch kap. 07, BKR MHMP, dotace MC na činnost SDH v souvislosti s povodněmi	- 6 769,20
RHMP č. 1142/25.6.	uvolnění ve prospěch kap. 08, SVM MHMP na kapitálové výdaje Rekonstrukce Sportovního areálu v k. ú Bubeneč	-42 000,00
RHMP č. 1147/2.7.	uvolnění ve prosp. kap. 02, SVM MHMP, dar městu Říčany na akci „Snížení koruny hráze v Mlýnském rybníce Říčany“	-1 385,10
RHMP č. 913/31.5.	uvolnění ve prosp. kap. 09, OPH MHMP na úpravu limitů prostředků na platy zaměstnanců	-536,40
RHMP č. 1149/2.7.	uvolnění ve prospěch kap. 06, OPP MHMP, na poskytnutí darů vlastníkům kulturních památek na území hl. m. Prahy	-5 000,00
RHMP č. 1159/2.7.	uvolnění ve prospěch kap. 07, SSHMP na krytí nákladů s pořízením humanitárního materiálu pro hl. m. Prahu	-8 272,00
RHMP č. 1201/16.7.	uvolnění ve prospěch kap. 09, OPH MHMP na úhradu výdajů souvisejících s centr. zadáváním a el. aukcemi	-5 000,00
RHMP č. 1297/23.7.	uvolnění ve prospěch kap. 9, OPH MHMP na propl. soudního poplatku ve sporu proti COPA Retail, k.s.	-4 100,00
RHMP č. 1308/30.7.	uvolnění ve prospěch kap. 03, TSK HMP na zajištění povinné spoluúčasti fin. prostř. v rozsahu 15% - odstr. povodní	-3 130,00
RHMP č. 1310/30.7.	uvolnění ve prospěch kap. 03, TSK HMP na posypový materiál pro ZÚK	-39 809,80
RHMP č. 1305/30.7.	uvolnění ve prospěch kap. 03, PO ROPID, na dopravní obslužnost hl. m. Prahy	-35 435,80
RHMP č. 1436/20.8.	uvolnění ve prospěch kap. 08, SVM MHMP na KV na akci Výkup cenných papírů spol. TRADE CENTRE PRAHA	-3 243,30

RHMP č. 1458/27.8.	uvolnění ve prospěch kap. 09, OPH MHMP na krytí poštovních služeb v oblasti dopravních přestupků	-4 000,00
RHMP č. 1458/27.8.	uvolnění ve prospěch kap. 09, OPH MHMP na restaurování záclon z Rezidence primátora hl. m. Prahy	-265,40
RHMP č. 1508/3.9.	uvolnění ve prospěch kap. 03, TSK HMP na zajištění sjízdnosti a schůdnosti komunikací v rámci ZÚK	-49 559,90
RHMP č. 1513/3.9.	uvolnění ve prospěch kap. 05, PO Domov pro seniory Malešice, KV - Výstavba pav. pro Alzheimerovu chorobu	-13 000,00
RHMP č. 1599/10.9.	uvolnění ve prospěch kap. 09, OPH MHMP, změna org. řádu	-7 546,20
RHMP č. 1579/10.9.	uvolnění ve prospěch kap. 08, SVM MHMP, KV - Výkupy pozemků	-45 000,00
RHMP č. 1671/17.9.	uvolnění ve prospěch kap. 03, TSK HMP, KV – Rekonstr. souboru mostních objektů a komunikací Libeňský most	-1 900,00
RHMP č. 1702/17.9.	uvolnění ve prospěch kap. 03, PO ROPID, BV na fin. provozu železniční linky S34 Praha – Čakovice do 12/2013	-4 011,20
ZHMP č. 31/35/19.9.	<b>zvýšení neúčelové rezervy</b> v kap. 10 za současného snížení KV OMI MHMP v kap. 03 na akci Multifunkční operační stř. Malovanka	290 000,00
ZHMP č. 31/44/19.9.	uvolnění ve prospěch kap. 03, TSK HMP, za účelem zachování standardu čištění komunikací na území HMP	-30 000,00
ZHMP č. 31/81/19.9.	uvolnění ve prospěch kap. 08, SVM MHMP, na vyplacení zastavené nem. budovy č.p. 1592, parc. 2007/3 k.ú. Dejvice	-5 400,00
ZHMP č. 31/38/19.9.	uvolnění ve prospěch MC Praha 14 na účelovou inv. dotaci na bezbariérový vstup do ZŠ Praha 9, Bří. Venclíků	-851,60
ZHMP č. 31/37/19.9.	uvolnění ve prospěch MČ hl. m. Prahy na poskytnutí neinv. a inv. dotací na odstranění následků povodně	-6 632,60
RHMP č. 1733/1.10.	uvolnění ve prospěch kap. 05, ZSP HMP, finanční dar obč. sdružení SANANIM - obnova provozu po povodních	-2 000,00
RHMP č. 1756/1.10.	uvolnění ve prospěch kap. 03, RFD HMP, poradenská služba a odb. pomoc pro Prahu bezbariérovou	-700,00
RHMP č. 1872/10.10.	uvolnění ve prospěch kap. 09, OPH MHMP - změna org. řádu	-9 692,30
RHMP č. 1997/28.10.	zvýšení neúčelové rezervy kap. 07, BKR HMP, poskytnutí účel. dotace MČ na činnost jednotek SDH - povodně	6 641,40
RHMP č. 2100/12.11.	uvolnění ve prospěch kap. 09, OZV HMP, poskytnutí finančního příspěvku formou daru Filipínské republiky	-1 000,00
ZHMP č. 32/4/7.11.	uvolnění ve prospěch kap. 10, MČ na poskytnutí dotací v souvislosti s povodněmi	-5 322,90
ZHMP č. 32/7/7.11.	uvolnění ve prospěch kap. 10, MČ Dolní Chabry na poskytnutí účelové inv. dotace – rek. topné soustavy	-5 000,00
RHMP č. 2072/12.11.	uvolnění ve prospěch kap. 07, BKR HMP, finanční dar Kraj. ředitelství policie HMP na kamery, váhy	-650,00
ZHMP č. 32/14/7.11.	uvolnění ve prospěch kap. 02, MZO HMP, nakládání s komunálním odpadem	-58 450,00
RHMP č. 2163/19.11.	uvolnění ve prospěch kap. 01, 02, OMI HMP, zvýšení kapitálových výdajů	-50 000,00
RHMP č. 2259/26.11.	uvolnění ve prospěch kap. 02, MZO HMP, prvotní náklady v rámci krizové situace při povodních	-1 318,50
RHMP č. 2305/3.12.	uvolnění ve prospěch kap. 03, TSK HMP – zlepšení infrastruktury MHD	-26 034,40
RHMP č. 2508/10.12.	<b>zvýšení neúčelové rezervy</b> , přijetí inv. transferů ze st. rozpočtu v rámci OPŽP určených pro OMI HMP, kap. 02	5 972,50

ZHMP č.33/60/12.12.	uvolnění ve prospěch kap. 10 na poskytnutí inv. a neinv. dotací pro MČ Praha - Koloděje	-731,20
	<b>Zůstatek</b>	<b>103 393,00</b>
<b>Použití rezervy pro MČ HMP</b>		
<b>Usnesení</b>	<b>Věc</b>	<b>Částka</b>
	Schválený rozpočet	<b>300 000,00</b>
ZHMP č. 30/8 z 20.6.	uvolnění ve prospěch městských částí HMP	- 88 078,00
ZHMP č.31/36 z 19.9.	uvolnění ve prospěch městských částí HMP	-88 492,00
ZHMP č.33/53 z 12.12.	uvolnění ve prospěch městských částí HMP	-58 261,00
ZHMP č.33/54 z 12.12.	uvolnění ve prospěch městských částí HMP	-30 371,00
	<b>Zůstatek</b>	<b>34 798,00</b>

#### Použití rezervy na spolufinancování projektů EU/EHP

<b>Usnesení</b>	<b>Věc</b>	<b>Částka</b>
	Schválený rozpočet	<b>100 000,00</b>
RHMP č. 1045/18.6.	uvolnění ve prospěch kap. 09, povinná spoluúčast na akci spolufinancované v rámci Operačního programu Lidské zdroje a zaměstnanost	- 134,00
RHMP č. 1481/27.8.	uvolnění ve prospěch kap. 09, povinná spoluúčast na akci spolufinancované v rámci Operačního programu Lidské zdroje a zaměstnanost	-134,00
RHMP č. 1634/10.9.	zvýšení výdajů – podíl hl. m. Prahy –	206,90
ZHMP č. 32/5 ze 7.11.	uvolnění ve prospěch kap. 02 pro MČ v rámci OP Životní prostředí (z prostředků St. fondu životního prostředí ČR)	-14 948,70
ZHMP č. 32/8 ze 7.11.	uvolnění ve prospěch kap. 04 pro MČ na projekt „Snižování spotřeby energie“	-3 526,50
ZHMP č. 33/57 z 12.12.	uvolnění ve prospěch kap. 04 pro MČ na projekt „Energetická úspora“, spolufinancování v rámci OP ŽP	-23 800,00
	<b>Zůstatek</b>	<b>57 663,70</b>

Z pohledu běžných výdajů kapitoly 10 – Pokladní správa bylo do konce roku 2013 vyčerpáno celkem 2 079 mil. Kč, což odpovídá 68,11 % celoročních výdajů upraveného rozpočtu. Tato skutečnost souvisí zejména s historicky nejnižšími úrokovými sazbami a týká se především úroků vlastních (pol. 5141) a úrokových výdajů na finanční deriváty (pol. 5146).

Objemově nejvýznamnějšími položkami z celé kapitoly 10, v rámci kterých dochází k čerpání nejvyššího podílu rozpočtových prostředků, jsou:

#### Výdaje:

- pol. 5141 - úroky vlastní, které dosáhly k 31. 12. 2013 celkem 582,7 mil. Kč;
- pol. 5145 - finanční deriváty, které dosáhly k 31. 12. 2013 celkem 936,8 mil. Kč (konečná výměna jistin swapu k 1. tranši EMTN programu v objemu 170 mil. EUR a počáteční výměna jistiny související se zajištěním V. emise dluhopisů hl. m. Prahy v objemu 200 mil. EUR);
- pol. 5146 - úrokové výdaje na finanční deriváty, které byly k 31. 12. 2013 v objemu 493,6 mil. Kč.

#### Příjmy:

- pol. 2146 - úrokové příjmy z finančních derivátů, které činily k 31. 12. 2013 celkem 329,9 mil. Kč.

Objem finančních prostředků na jednotlivých položkách byl propočten v souladu s harmonogramem tvorby rozpočtu na rok 2013 již v polovině roku 2012. S ohledem na obtížnou predikovatelnost vývoje kurzu české koruny vůči EUR i vývoje úrokových sazeb zejména pro závazky s plovoucí úrokovou sazbou došlo k dílčímu nedočerpání (úroky vlastní, úrokové výdaje na finanční deriváty) v porovnání jak s rozpočtem schváleným, tak i upraveným. Tato odchylka byla pravidelně sledována a vyhodnocována, a to zejména s ohledem na případnou radikální změnu vnějších, tedy městem neovlivnitelných parametrů.

#### Úrokové výdaje:

Finanční prostředky na položce 5141 – úroky vlastní jsou určeny na úhradu úroků hrazených v souvislosti s přijetím cizích zdrojů úvěrového a dluhopisového charakteru. Jedná se o kupon IV. emise komunálních dluhopisů v objemu 5 mld. Kč, kupon 1. emise obligací v rámci EMTN programu v objemu 170 mil. EUR (závazek splacený k 19. 3. 2013) a úroky za přijaté úvěry od Evropské investiční banky (EIB) v celkovém objemu cca 22,9 mld. Kč (stav jistiny k 31. 12. 2013).

Za hodnocený rok bylo vyčerpáno 72,83 % (tj. 582,7 mil. Kč) upraveného rozpočtu. Tato skutečnost souvisí zejména s aktuálně nízkými úrokovými sazbami na mezibankovním trhu.

#### Příjmy a výdaje z derivativních transakcí:

Prostřednictvím derivativních transakcí dochází k realizaci zajišťovacích operací města proti úrokovým a měnovým rizikům. Jedná se tedy o smlouvy, prostřednictvím kterých dochází k příslušné výměně finančních toků, prostřednictvím kterých je daná transakce zajištěna. Tyto operace jsou uzavřeny s Deutsche Bank, Českou spořitelnou, a.s., Crédit Agricole a Komerční bankou, a.s. Prostřednictvím těchto bank jsou zajištěny následující dlouhodobé finanční závazky města:

a) Položka 5146 – úrokové výdaje na finanční deriváty (čerpáno 493,6 mil. Kč)

Prostřednictvím této položky došlo k úhradě úrokových výdajů spojených se zajištěním:

- 1. tranše EMTN ve výši 170 mil. EUR – úrokové a měnové zajištění



- Úvěr od EIB "Prague Municipal Infrastructure Project – A" - 50 mil. EUR (456,1 mil. Kč k 31. 12. 2013) – úrokové zajištění
  - Úvěr od EIB "Prague Infrastructure Project – B" - 70 mil. EUR (výše jistiny, ke které se zajištění vztahuje, dosáhlo k 31. 12. 2013 objemu cca 1 546,5 mil. Kč) – úrokové zajištění
- V průběhu hodnoceného roku 2013 bylo vyčerpáno celkem 493,6 mil. Kč. Tato částka činí 56,06 % celoročních výdajů upraveného rozpočtu této položky. I tato skutečnost souvisí s aktuálním stavem úrokových sazeb na mezibankovním trhu.

b) Položka 2146 – úrokové příjmy z finančních derivátů (příjmy 329,9 mil. Kč)

V rámci této položky jsou dle platné metodiky zachyceny příjmy z výše uvedených zajišťovacích transakcí (na základě smluv uzavřených s Deutsche Bank, Českou spořitelnou, a.s., Crédit Agricole a Komerční bankou, a.s.). Příjmy na položce 2146 činily ve sledovaném roce 329,9 mil. Kč.

Rozdíl finančních objemů těchto dvou položek (úrokové výdaje na finanční deriváty a úrokové příjmy z finančních derivátů) tedy naznačuje předpokládané plnění rozpočtu vztahujícímu se k zajišťovacím transakcím. Hodnota vyjadřující rozdíl příjmů (POL 2146) a výdajů (POL 5146) k 31. 12. 2013 činí 163,7 mil. Kč, což jsou „aktuální náklady na zajištění závazků města“.

c) Položka 5145 – ostatní úroky a ostatní finanční výdaje (výdaj 936,8 mil. Kč, je tvořen faktickým rozdílem příjmů a výdajů vztahujících se k počáteční či konečné výměně jistin příslušných derivativních transakcí). Prostřednictvím této položky došlo ve sledovaném roce ke:

- konečné výměně jistin swapové operace zajišťující 1. tranši EMTN programu ve výši 170 mil. EUR, tedy k výměně 5 389 mil. Kč za 170 mil. EUR a
- počáteční výměně jistiny související se zajištěním V. emise dluhopisů hl. m. Prahy v objemu 200 mil. EUR.

#### **Přehled ostatních položek kapitoly:**

Rozpočtové prostředky určené ke krytí případných ztrát vznikajících při splacení jistiny úvěru (půjčky) v zahraniční měně a z případných dalších finančních operací v souvislosti s pohybem směnných kurzů jednotlivých měn (**položka 5142**) byly v hodnoceném roce čerpány v objemu 44,0 mil. Kč (21,99 %). Jedná se v zásadě o ztrátu vzniklou na základě metodických účetních postupů, kdy cizoměň. nové závazky jsou vedeny kurzem k ultimu roku (v tomto případě 170 mil. EUR dluhopis je veden kurzem 25,14 CZK/EUR) a hrazeny kurzem aktuálního roku (tedy 25,225 CZK/EUR). Rozdíl těchto dvou kurzů je příčinou příslušné této účetní kurzové ztráty.

Ostatní položky této rozpočtové kapitoly byly určeny a využity zejména v souvislosti s finančně-analytickými službami souvisejícími s přijetím V. emise dluhopisů hl. m. Prahy v objemu 200 mil. EUR ISIN CZ 0001500110, dále se zpracováním ratingu města, s výdaji na oficiální jazykové překlady a některými dalšími aktivitami dle potřeby orgánů HMP.

Z přehledu dalších výdajů kapitoly 10 – Pokladní správa je zřejmé, že u žádné z položek nedošlo k překročení rozpočtem určené částky.



## **Kapitálové výdaje – souhrnný komentář**

Rozpočet vlastního hlavního města Prahy na rok 2013 byl schválen usnesením Zastupitelstva hlavního města Prahy č. 21/2 ze dne 29. 11. 2012 s objemem kapitálových výdajů ve výši 9 281 574,20 tis. Kč. Součástí schváleného rozpočtu byl převod nevyčerpaných finančních prostředků z roku 2012 v souhrnné výši 1 612 192,30 tis. Kč, z toho převod kapitálových výdajů tvoří částku 1 438 174,20 tis. Kč a 174 018,10 tis. Kč jsou běžné výdaje.

Úprava, resp. zpřesnění schváleného rozpočtu vlastního hl. m. Prahy na rok 2013, byla schválena usnesením Zastupitelstva hlavního města Prahy č. 23/1 ze dne 24. 1. 2013, přičemž celkový objem výdajů ve výši 44 321 103,30 tis. Kč, z toho objem kapitálových výdajů ve výši 9 281 574,20 tis. Kč, se tímto usnesením nezměnil.

V průběhu 4. čtvrtletí roku 2013 byl schválený rozpočet upraven-snížen rozhodnutím usnesení Rady hl. města Prahy o částku 2 604 581,20 tis. Kč na celkovou výši upraveného rozpočtu 14 090 951,40 tis. Kč. Usnesením ZHMP č. 33/1 ze dne 12. 12. 2013 byl uskutečněn převod nevyčerpaných finančních prostředků z roku 2013 do rozpočtu vl. hl. města Prahy roku 2014 o celkové výši 4 421 605,00 tis. Kč, z toho tvoří kapitálové výdaje 4 297 003,00 tis. Kč, které jsou zahrnuty v RU. Nevyčerpaná částka ve výši 3 999 766,93 tis. Kč je navržena k využití na posílení neúčelové rezervy kap. 1016 a část k převedení ke stejnému účelu do roku 2014.

Celkové skutečné čerpání přidělených prostředků za období roku 2013 je ve výši 10 091 184,47 tis. Kč, to je pouhých 71,61 % k upravenému rozpočtu. Toto poměrně nízké plnění bylo způsobeno především nepříznivými klimatickými podmínkami v průběhu 1. čtvrtletí, pozastavením úhrady prací na MO - souboru staveb tunelu Blanka a nízkému plnění v kap. 08 – Hospodářství (17,81 %).

### **POROVNÁNÍ ČERPÁNÍ KAPITÁLOVÝCH VÝDAJŮ VLASTNÍHO HL.M.PRAHY V LETECH 2000 – 2013 v tis. Kč**

KAPITÁLOVÉ VÝDAJE ZA OBDOBÍ	ROZPOČET	ROZPOČET	ČERPÁNÍ ZA OBDOBÍ	% PLNĚNÍ	
	SCHVÁLENÝ	UPRAVENÝ		RS	RU
ROK 2000	7 525 651,20	9 124 067,10	8 747 592,80	116,24	95,87
ROK 2001	15 786 331,70	14 925 378,60	13 569 828,30	85,95	90,92
ROK 2002	9 870 200,00	13 509 875,20	12 808 073,50	129,77	94,81
ROK 2003	7 046 531,70	14 875 310,80	13 881 194,60	196,99	93,32
ROK 2004	14 359 783,70	16 823 129,40	15 558 819,70	108,35	92,48
ROK 2005	12 579 357,50	14 876 415,60	14 232 718,70	113,14	95,67
ROK 2006	13 254 559,10	15 452 937,40	14 086 982,30	106,28	91,16
ROK 2007	14 790 617,60	19 735 479,60	16 986 630,40	114,85	86,07
ROK 2008	16 536 459,70	16 986 007,90	14 910 950,90	90,17	87,78
ROK 2009	18 218 018,00	20 760 247,80	19 009 427,30	104,34	91,57
ROK 2010	15 427 326,00	15 761 572,20	15 148 550,82	98,19	96,11
ROK 2011	11 266 106,70	16 004 478,00	15 572 661,40	138,23	97,31
ROK 2012	10 191 434,70	19 078 026,00	14 256 350,81	139,89	74,73
ROK 2013	9 281 574,20	14 090 951,40	10 091 184,47	108,72	71,61

V rámci jednotlivých kapitol jsou dále připojeny podrobné tabulkové přehledy čerpání na investičních akcích u příslušných investorů nazvané „Rozbor čerpání rozpočtu investičních akcí HMP dle správců za období 12/2013“. V textové části je uveden komentář o realizaci ke každé investiční akci v rámci kapitoly.

Rozbor čerpání rozpočtu investičních akcí HMP dle správců za období 12/2013 v tis. Kč

Kapitola: 01 - Rozvoj obce												
		Kapitálové výdaje	Celkové zdroje		Vlastní hl. m. Praha (zdroje HMP včetně st. dotací)				Čerpání PO HMP		Celkové zdroje	
Odbor / organizace	Číslo akce	Název akce	Náklady akce celkem	Profin. k 31.12.2012	RS	RU	čerpání 1.1.-31.12.2013	% plnění Sč k RU	zdroje HMP	zdroje PO	Účetní opravy DEL	Zbývá požadavek celkem
					rok 2013				rok 2013	.1.-31.12.201		
Správce: 0001 - RNDR. Tomáš Hudeček, PH.D.												
IPR PRAHA	0041880	Virtualizace desktopu, Bla	12 350,00	0,00	5 000,00	5 000,00	5 000,00	100,00	5 000,00	3 501,24	0,00	3 848,76
Správce: 0001 - RNDR. Tomáš Hudeček, PH.D. celkem			12 350,00	0,00	5 000,00	5 000,00	5 000,00	100,00	5 000,00	3 501,24	0,00	3 848,76
Správce: 0003 - doc. Ing. Mgr. Martin Dlouhý, Dr., MSc.												
MHMP - OMI	0000209	Byty Beranka	14 647,35	14 647,35	0,00	61,00	60,01	98,38			0,00	-61,00
MHMP - OMI	0008613	Bytové domy Dolní Počern	365 480,12	14 029,86	0,00	71,00	70,86	99,80			0,00	351 379,26
Správce: 0003 - doc. Ing. Mgr. Martin Dlouhý, Dr., MSc. celkem			380 127,47	28 677,22	0,00	132,00	130,87	99,14	0,00	0,00	0,00	351 318,26
Správce: 0006 - Ing. Jiří Nouza												
MHMP - OMI	0000016	Centrální park JZM I	231 243,00	163 679,40	6 000,00	4 000,00	727,41	18,19			0,00	63 563,60
MHMP - OMI	0000090	IP pro stavby v kap.01	31 331,82	3 331,82	4 300,00	654,00	0,00	0,00			0,00	27 346,00
MHMP - OMI	0000112	Dofakturace	30 000,00	0,00	8 000,00	2 975,70	0,00	0,00			0,00	27 024,30
MHMP - OMI	0004502	Park U Čerňků	400 000,00	28 135,66	17 000,00	10 401,00	2 080,93	20,01			0,00	361 463,34
MHMP - OMI	0004679	Maniny - PPO, snížení nive	1 087 000,17	13 093,15	48 044,00	1 944,00	1 523,47	78,37			0,00	1 071 963,02
MHMP - OMI	0008262	JM I - ukončení Centrálníh	169 000,00	63 349,30	5 000,00	3 000,00	294,64	9,82			0,00	102 650,70
MHMP - OMI	0008267	Radotín - rekreační zóna	424 677,00	135 467,41	0,00	19,00	18,10	95,26			0,00	289 190,59
MHMP - OMI	0008268	Rokytká - rozvoj území	850 000,00	39 649,49	8 000,00	3 000,00	1 510,08	50,34			0,00	807 350,51
MHMP - OMI	0008615	Kolektor Hlávkův most	332 000,00	12 787,72	24 990,00	4,00	3,10	77,50			0,00	319 208,29
MHMP - OMI	0008783	Podjezd Chlumecká	28 194,00	9 303,24	0,00	123,00	122,21	99,36			0,00	18 767,76
MHMP - OMI	0040555	Zokruhování výtlačného řa	350 000,00	6 090,82	2 000,00	0,00	0,00	***			0,00	343 909,18
MHMP - OMI	0040951	Revitalizace náplavek	750 000,00	25 916,23	40 000,00	26 399,00	1 336,11	5,06			0,00	697 684,77
Správce: 0006 - Ing. Jiří Nouza celkem			4 683 445,99	500 804,23	163 334,00	52 519,70	7 616,06	14,50	0,00	0,00	0,00	4 130 122,07
Správce: 0007 - Ing. Václav Novotný												
MHMP - OMI	0041176	Rekon. Šlechtovy restaura	240 000,00	16 229,07	0,00	2 091,00	594,34	28,42			0,00	221 679,93
Správce: 0007 - Ing. Václav Novotný celkem			240 000,00	16 229,07	0,00	2 091,00	594,34	28,42	0,00	0,00	0,00	221 679,93
Celkem			5 315 923,46	545 710,52	168 334,00	59 742,70	13 341,26	22,33	5 000,00	3 501,24	0,00	4 706 969,02

## **KAPITOLA 01 – ROZVOJ OBCE**

### **IPR MHMP**

#### **0041880 – Virtualizace desktopu, Blade HW, Vmware, OS**

1. SW - Virtualizace desktopu (100users), Blade HW, Vmware, OS (1Y subscription), Maintenance 1Y pro Cisco a servery, 1Y Vmware, 1Y Tivoli, Cloud licence Windows Enterprise Server, Oracle licence DRC, licence ESRI ArcGIS.

2. HW - Upgrade Vmware formy "B" na Convergovanou - sladění s novou infrastrukturou v "C", pokrytí budov "C" a "B" kvalitní enterprise Wifi by Ruckus 2x/patro, virtualizace desktopu. Blade HW, Vmware, OS, kapacita pro JD (30TB NLSAS, nové pole DS3500), pořízení 3 ks velkoformátových tiskáren.

Požadavek na rok 2013 celkem : 12 350 000,- Kč. Schválený rozpočet : 5 000 000,- Kč.

### **OMI MHMP**

#### **0000209 - Byty Beranka**

Proběhla investorská příprava stavby, ale již nebude OMI MHMP realizována.

#### **0008613 – Bytové domy Dolní Počernice**

Proběhla investorská příprava stavby, ale již nebude OMI MHMP realizována.

#### **0000016 – Centrální park JZM I**

Stavba Centrálního parku JZM I dotváří obytný komplex JZM I a spojuje ho v jeden celek s původní starou zástavbou obce Stodůlky. Od roku 1996, kdy byla stavba zahájena, jsou zrealizovány a dány do užívání 3 etapy. V současné době připravuje OMI MHMP smlouvu s projektantem na zpracování PD k realizaci etapy 0005. Jedná se o výsadbu a revitalizaci stávající zeleně, gabionové zidky, komunikace pro pěší a cyklisty, parkový mobiliář, lávku přes Stodůlecký potok, veřejné osvětlení. Rozhodnutím MHMP bude stavba ukončena et. 0005 (pouze na pozemcích HMP). Na základě žádosti mandátáře ze dne 6. 9. 2013 bylo vydáno ohlášení stavby dne 29. 12. 2013.

#### **0004502 - Park U Čeňků**

Předmětem stavby je vybudování rekreačního parku celoměstského významu s mnohostranným využitím pro nejrůznější sportovní aktivity a rovněž pro chvíle odpočinku a relaxace, rozkládajícího se na území městských částí Černý Most, Horní Počernice, Dolní Počernice a Hostavice. V roce 2013 proběhlo výběrové řízení na zhotovitele na etapu 0001 Centrum – zemní práce a komunikace. Schválení výběru zhotovitele RHMP a uzavření SOD se předpokládá v 1. čtvrtletí 2014. Současně byl v rámci operačního programu Praha - Konkurenceschopnost schválen investiční záměr stavby, byla zajištěna finanční spoluúčast z evropských fondů a pokračovala inženýrská příprava etapy 0003 – Jih, na kterou bylo zajištěno pravomocné stavební povolení a dokumentace pro výběr zhotovitele.

#### **0004679 - Maniny - PPO, snížení nivelety Karlín**

Cílem stavby je snížením úrovně terénu a realizací dolního obtokového ramene snížit hladinu Vltavy při povodňových událostech. V návaznosti na terénní úpravy bude prostor Rohanského ostrova mezi stávající protipovodňovou hrází a korytem Vltavy upraven na oblast klidu, kloubící možnosti rekreace s funkcí biocentra, díky čemuž bude rekultivováno území v centru města o rozloze 32 hektarů.

Pro celou stavbu bylo v roce 2008 zajištěno pravomocné územní rozhodnutí, jehož platnost byla v roce 2011 prodloužena. Stavba byla etapizována, přičemž do doby rekonstrukce Libeňského mostu, v rámci které bude zprůčňeno jeho předpolí v inundačním území, mohou být realizovány první dvě etapy:

#### Etapa 0001 – poldr s oddychovou zónou

Stavba bude zahájena první etapou v jihozápadní části řešeného území, kde snížením terénu v části budoucího obtokového ramene dojde ke zřízení poldru, jehož parková úprava umožní v době mimo povodňové události rekreaci obyvatel města. V rámci 20. výzvy Operačního programu životní prostředí, podoblast podpory 1.3.2 byla SFŽP akci přidělena dotace ve výši 100,6 mil. Kč. Následně byla zajištěna stavební povolení, jejichž platnost byla v roce 2013 prodloužena. V roce 2012 proběhl výběr zhotovitele, ale uchazeč, který se umístil na druhém místě, podal námitku a po jejím zamítnutí, podal návrh na zahájení řízení o přezkoumání úkonů zadavatele. V prosinci 2013 Úřad pro ochranu hospodářské soutěže rozhodl tak, že zrušil veškeré úkony zadavatele, neboť ten nepožádal o písemné vysvětlení nejuvýhodnější nabídky, která ale obsahuje krátkou lhůtu realizace. OMI MHMP tak dosud nemohlo předložit podklady pro vydání rozhodnutí o přidělení dotace a muselo požádat SFŽP o prodloužení registračního listu. V červnu byla městu v rámci 10. výzvy Operačního Programu Praha – Konkurenceschopnost, oblast podpory 2.1. přidělena dotace výši 24 mil. Kč na návaznou parkovou úpravu v zájmovém území etapy 0001. Pro příslušné práce byla zpracována dokumentace pro výběr zhotovitele.

#### Etapa 0002 – rozšíření poldru

Druhá etapa rozšíří plochu a objem poldru, provedeného v etapě první, směrem k Libeňskému mostu a má přislíbenou dotaci v rámci 27. výzvy Operačního programu životní prostředí, podoblast podpory 1.3.2 ve výši 102,5 mil. Kč. V roce 2013 bylo vodoprávním úřadem vydáno stavební povolení a byla zpracována dokumentace pro výběr zhotovitele. Kvůli výše uvedenému rozhodnutí ÚOHS, týkajícímu se výběru zhotovitele první etapy a z něj vyplývajícím zpoždění její realizace, muselo OMI MHMP požádat o prodloužení registračního listu i pro etapu 0002.

#### **0007496 - Kolektor Centrum – Smíchov**

Jedná se o výstavbu kolektoru (pro nové vedení inženýrských sítí) od ukončení (propojení) kolektoru Centrum I, tj. z oblasti mezi ulicemi Na Bojišti a Kateřinská, směřuje přes Karlovo nám., ulicí Na Moráni pod Vltavu a na smíchovské straně pokračuje pod ulicemi Na Bělidle, Nádražní, Plzeňská po křižovatku ulic Plzeňská a Kováků. Na stavbu je vydáno územní rozhodnutí s nabytím právní moci. Dále je vydáno hlavní stavební povolení na trasu kolektoru včetně ostatních stavebních a vodohospodářských povolení s nabytím právní moci. Průběžně byla aktualizována platnost těchto povolení jejich prodloužením. Probíhaly koordinace se stavbami v dané lokalitě. Stavba je připravena k zahájení.

#### **0008262 - JM I – ukončení Centrálního parku**

Řešený prostor se nachází mezi stanicemi metra Opatov a Háje. Území je obdélníkového tvaru o rozměrech cca 832x140 m obklopené stávajícími bytovými objekty. Stavba obsahuje: komunikace a zpevněné plochy, amfiteátr, vodní prvky, sportovní hřiště, dětské hřiště a veřejné osvětlení parku. Součástí Centrálního parku bude i samostatná zpevněná cesta pro cyklisty.

Dokumentace pro SP byla rozeslána k vyjádření státním orgánům a organizacím. Žádost o stavební povolení podána dne 22. 5. 2013 na Stavební odbor ÚMČ Prahy 11. Stavba byla delimitována Městskou částí Prahy 11 na OMI MHMP delimitačním protokolem ze dne 7. 9. 2006. Z důvodu časového odstupu při řešení majetkoprávních vztahů byla rozdělena na dvě části.

Etapa 0001 východ – stavební práce v roce 2011 pokračovaly na realizaci proměnné komunikace včetně slavnostního osvětlení. Etapa dokončena v 06/12. Etapa 0006 západ - dokumentace pro stavební povolení předaná v prosinci 2012. Žádost o stavební povolení podána dne 22. 5. 2013 na Stavební odbor ÚMČ Prahy 11. Řeší se majetkoprávní vztahy s ohledem na nové vlastníky pozemků.

### **0008268 -Rokytka – rozvoj území**

#### *Cyklostezka*

Trasa cyklostezky v dl. 3150 bm umístěna v převážné části na tělese bývalé železniční vlečky ČKD Vysočany. Součástí stavby jsou i žel. mosty přes ul. Freyovu a Poděbradskou. Podél celé trasy cyklostezky bude položeno veřejné osvětlení. Stezka je obousměrná 3,5 m šíře s živým povrchem. V roce 2011 byly dokončeny objekty zajištění náhradní trasy cyklostezky v prostoru Ocelářská, Freyova po dobu realizace přílehlé stavby investora Moravská opravárenská a.s. a sadové úpravy. Nedokončen zůstává objekt Veřejného osvětlení, pro který bylo zajištěno prodloužení platnosti stavebního povolení a aktualizováno zajištění příkonu el. energie v připojovacích bodech VO.

Dále byla zahájena příprava a realizace následujících etap stavby:

Etapa 0001 U hřiště I - stezka pro cyklisty a pěší v délce 58 m podél toku Rokytky propojující východní chodník ul. Sokolské se stávající cyklostezkou - zajištěno Ohlášení stavby spolu s územním souhlasem a DVZ je k dispozici k zajištění zhotovitele. Etapa 0002 Kovanecká - stezka pro cyklisty a pěší v délce 256 m podél toku Rokytky u ul. Kovanecké – u této etapy podána žádost o ÚR v 04/12 - pokračování řízení čeká na ukončení převodu pozemků z ČR-Úřad pro zastupování státu na MČ Praha 9.

Etapa 0003 U hřiště II - povrch chodníku v délce 85 m - část - povrch chodníku dokončen v r. 2011. Podána žádost o dodatečné povolení stavby - dokončení řízení čeká na ukončení převodu pozemků z ČR-Úřad pro zastupování státu na MČ Praha 9. Část- VO u ul. Kovanecké – vydáno ÚR s nabytím PM 15. 12. 2012. Je projednávána DSP pro podání žádosti o stavební povolení.

Etapa 0005 Park pod lávkou - parková úprava prostoru mezi ul. Freyova, Ocelářskou a tokem Rokytky – doplnění pěší komunikační sítě a umístění minigolfu - ÚR vydáno. Podána žádost o SP pro část A - na pozemcích hl. m. Prahy – přerušeno do doby vyřešení odvolání na kácení stromů. Řízení o kácení zahájeno. U části B se čeká na ukončení směny části pozemku s hl. m. Prahou.

Etapa 0006 Park zahrádky - parková úprava bývalé zahrádkářské kolonie u kom. U Elektry s vybavením pro různé typy sportovně rekreačního využití ohraničená tokem Rokytky a nově vybudovanou cyklostezkou včetně umístění sochy V. Boudníka – studie je projednána, byly nově stanoveny podmínky pro DÚR Odborem městské zeleně a odpadového hospodářství MHMP, odd. péče o zeleň – projednává se úprava dokumentace.

Etapa 0007 Mezitrat'ová - cyklostezka v délce 720 m včetně přemostění toku Rokytky, pokračování celopražské páteřní cyklotrasy A 43 navazující na cyklostezku od Hořejšího rybníka k ul. U Schodů – pozastavena příprava v 05/12 - kolize s revitalizací potoka Rokytky, navržena s MHMP – správa vodních toků nová trasa. V současné době probíhá projednání projektu pro ÚR.

Etapa 0008 Smetanka - oprava vozovky a jednostranného chodníku v ul. Pod Smetankou v délce 66 m – DVZ pro zajištění realizace k dispozici, proběhl výběr zhotovitele. Stavba ukončena v termínu 30. 11. 2013 – nekolauduje se.

### **0008615 - Kolektor Hlávkův most**

Stavba kolektoru 2. kategorie, spojujícího stávající kolektory na obou předmostích Hlávková mostu (kolektor SPHM a kolektor RNLS). Jedná se o stavbu, která je připravována v



souvislosti s plánovanou rekonstrukcí Hlávkova mostu, kdy do kolektorů budou přeloženy inženýrské sítě dnes vedené po mostě.

Územní rozhodnutí a stavební povolení je vydáno včetně nabytí právní moci. Veškerá vodoprávní rozhodnutí jsou rovněž vydána a nabyta právní moci.

Průběžně byla prodloužena platnost vydaných rozhodnutí a lhůt k ukončení stavby. Kolektor byl projekčně rozšířen o technickou komoru TK 101 u jámy J 101. Toto bylo vyvoláno potřebou zajistit propojení jiné infrastrukturní stavby (vývodové tunely TR Karlín) na systém kolektorů. Probíhaly koordinace se stavbami v dané lokalitě. Stavba je připravena k zahájení.

#### **0040555 – Zokruhování výtlačného řadu Praha východ**

Vzhledem k současným potížím zásobování vodou území mezi Újezdem u Průhonic, Pitkovicemi a Uhříněvsí připravuje OMI MHMP stavbu vodovodního přivaděče DN 800 v délce cca 5,5 km „Újezd u Průhonic – Pitkovice – Uhříněves“. S ohledem na to, že byly nebo budou zahájeny stavby: komunikace Průhonice – Pitkovice (ulice K Dálnici) a výstavba bytového komplexu Pitkovice (investor Central Group), vyplynula nutnost vzájemné koordinace a urychleného řešení trasy vodovodu v části Uhříněves – Pitkovice, s napojením před drážním tělesem v Uhříněvsí až po hranici pozemků č.p. 238/2 a č.p. 238/68 v Pitkovicích. V současné době je projednáno ÚR a žádost o ÚR bude podána po vyřešení převodu pozemků mezi SVM MHMP a SŽDC (řeší se od 08/2012).

Předpoklad podání žádosti o vydání ÚR je po vyřešení majetkoprávních vztahů.

#### **0040951 - Revitalizace náplavek**

Náplní této stavby je oživit a zpřístupnit občanům hlavního města a jeho návštěvníkům oba břehy Vltavy po celé délce jejího toku územím Prahy. V místech kde náplavky nejsou, je formou studie uvažováno o jejich doplnění tak, aby dostavba jednak propojila dosud nespojené úseky a současně poskytla nový a neotřelý pohled na pražské památky a současně umožnila například rozvoj cyklo-dopravy. Pro etapu 0003 Pobřežní cesta – U ledáren bylo získáno právoplatné územní rozhodnutí. Byla zpracována DSP a zahájeno řízení k získání stavebního povolení. Z důvodu neschválení finančních prostředků v rozpočtu na rok 2014 neuzavřel dosud OMI MHMP smlouvu o nájmu pozemků a smlouvu o smlouvě budoucí o zřízení věcného břemene. Tyto dokumenty jsou závazné k zahájení řízení k vydání SP. U etapy 0004 Bubenské nábreží – Libeňský most byly provedeny inženýrské činnosti k zajištění územního rozhodnutí. Bylo vydáno územní rozhodnutí s nabytím právní moci. Etapa 0005 – Freestyle – Lodnická - pro vypořádání s ukončením stavby byl zpracován znalecký posudek na odhad nájemného. TSK nepřevzala do správcovství tuto stavbu z důvodů technických závad, které vznikly po povodni 2013 na oplocení stavby.

#### **0041176 – Rekonstrukce Šlechtovy restaurace**

Původně schválená koncepce projektu, její tehdejší rozsah a využitelnost byly s ohledem na současnou a nejbližší ekonomickou situaci hlavního města Prahy přehodnoceny a připravuje se nový komplexní záměr na využití parku Stromovka a objektu Šlechtova restaurace. Tento nový záměr předpokládá zachovat a rozšířit sportovní a odpočinkovou dispozici, která je předem určena stávajícím využíváním parku Stromovka. Zároveň bude respektovat historickou hodnotu objektu jako kulturní památky a oživí původní určení Šlechtovy restaurace. V roce 2013 byly finanční prostředky čerpány na pronájem lešení u Šlechtovy restaurace a za administraci veřejné zakázky na výběr zhotovitele.

Rozbor čerpání rozpočtu investičních akcí HMP dle správců za období 12/2013 v tis. Kč

Kapitola: 02 - Městská infrastruktura												
Odbor / organizace	Číslo akce	Kapitálové výdaje Název akce	Celkové zdroje		Vlastní hl. m. Praha (zdroje HMP včetně st. dotací)				Čerpání PO HMP		Celkové zdroje	
			Náklady akce celkem	Profin. k 31.12.2012	RS	RU	čerpání 1.1.-31.12.2013	% plnění Sč k RU	zdroje HMP rok 2013	zdroje PO .1.-31.12.201	Účetní opravy DEL	Zbývá požadavek celkem
					rok 2013							
Správce: 0001 - RNDR. Tomáš Hudeček, PH.D.												
MHMP - OMI	0004508	ZOO - Hrošínek a sloninec	532 235,00	475 620,31	0,00	46 614,00	26 080,06	55,95			0,00	10 000,69
BOTANICKÁ ZAHRADA HL	0006936	Expozice	65 887,02	33 648,08	0,00	0,00	0,00	***	0,00	452,34	0,00	31 786,60
BOTANICKÁ ZAHRADA HL	0006937	Infrastruktura	48 141,77	15 042,95	1 050,00	6 246,00	6 246,00	100,00	6 246,00	1 051,02	0,00	25 801,80
BOTANICKÁ ZAHRADA HL	0006938	Návštěvnícká vybavenost	101 461,15	36 573,84	2 760,00	4 060,00	4 060,00	100,00	4 060,00	1,48	0,00	60 825,83
BOTANICKÁ ZAHRADA HL	0006942	SZNR	21 000,00	14 889,86	0,00	0,00	0,00	***	0,00	583,34	0,00	5 526,80
BOTANICKÁ ZAHRADA HL	0007503	Areál Západ, 2.etapa	15 000,00	8 978,90	0,00	0,00	0,00	***	0,00	1 842,05	0,00	4 179,05
BOTANICKÁ ZAHRADA HL	0008277	Komunikace a parkoviště	61 556,64	17 247,31	1 200,00	506,00	506,00	100,00	481,04	0,00	0,00	43 803,33
BOTANICKÁ ZAHRADA HL	0041674	Areál Sever	16 483,79	3 500,79	17 183,00	11 681,00	11 681,00	100,00	11 681,00	285,78	0,00	1 016,22
ZOOLOGICKÁ ZAHRADA	0004885	Chovatelské zázemí (stáj"B"	37 736,10	24 205,10	0,00	0,00	0,00	***	0,00	666,44	0,00	12 864,56
ZOOLOGICKÁ ZAHRADA	0006032	SZNR	61 152,85	49 828,00	0,00	0,00	0,00	***	0,00	6 630,12	0,00	4 694,73
ZOOLOGICKÁ ZAHRADA	0006488	Rek. rozvodů inženýrských s	41 260,46	26 553,60	0,00	0,00	0,00	***	0,00	1 262,02	0,00	13 444,83
ZOOLOGICKÁ ZAHRADA	0006826	Technické zázemí	80 647,75	45 647,72	0,00	0,00	0,00	***	0,00	36,99	0,00	34 963,04
ZOOLOGICKÁ ZAHRADA	0006973	Pavilon slonů - přestavba	62 108,11	4 046,81	0,00	0,00	0,00	***	0,00	1 083,10	0,00	56 978,21
ZOOLOGICKÁ ZAHRADA	0027003	OPPK-Rev. skalního masivu	52 478,17	39 944,30	0,00	1 316,20	1 316,18	100,00	326,06	1 091,95	0,00	10 125,72
ZOOLOGICKÁ ZAHRADA	0041862	Expozice velemloků	21 655,19	7 155,20	0,00	0,00	0,00	***	0,00	2 772,89	0,00	11 727,11
Správce: 0001 - RNDR. Tomáš Hudeček, PH.D. celkem			1 218 804,02	802 882,78	22 193,00	70 423,20	49 889,24	70,84	22 794,09	17 759,51	0,00	327 738,53

Správce: 0006 - Ing. Jiří Nouza												
MHMP - MZO	0002003	Výkupy lesních pozemků	70 000,00	58 260,40	1 000,00	0,00	0,00	***			0,00	11 739,61
MHMP - MZO	0004527	Komplex zahrad na Petříně	150 000,00	1 482,13	3 500,00	3 500,00	3 499,03	99,97			0,00	145 017,87
MHMP - MZO	0005284	Investice související s areály	281 549,45	144 749,57	15 000,00	15 324,80	15 298,82	99,83			0,00	121 475,08
MHMP - MZO	0005846	Revitalizace Řepského potok	21 800,00	3 236,50	300,00	300,00	300,00	100,00			0,00	18 263,50
MHMP - MZO	0006954	Obora Hvězda-obnova	71 714,74	16 114,74	6 000,00	150,00	117,07	78,05			0,00	55 450,00
MHMP - MZO	0007528	Plán odpadového hospodářs	96 421,73	6 990,46	2 700,00	150,00	139,15	92,77			0,00	89 281,27
MHMP - MZO	0008305	Realizace nových ploch lesů	53 900,00	43 372,52	3 000,00	235,20	108,05	45,94			0,00	10 292,28
MHMP - MZO	0008653	Realizace opatření vyplýv. z	303 000,00	8 892,40	7 000,00	0,00	0,00	***			0,00	294 107,60
MHMP - MZO	0040750	Obnova a revital. pražských	53 813,09	48 813,09	5 000,00	5 000,00	4 999,85	100,00			0,00	0,00
MHMP - MZO	0041459	Pilotní projekt čistého autom	375 000,00	4 874,88	12 000,00	2 000,00	213,11	10,66			0,00	368 125,12
MHMP - MZO	0041881	Revitalizace vodních nádrží	150 000,00	0,00	3 000,00	7 500,00	7 500,00	100,00			0,00	142 500,00
MHMP - OMI	0000012	Protipovod.opatř.na ochr.HM	4 340 480,90	3 886 447,92	199 900,00	101 900,00	40 711,47	39,95			0,00	352 132,98
MHMP - OMI	0000013	BABA II - rekon.IS	214 798,00	49 537,36	0,00	829,00	1,79	0,22			-211,45	164 643,09
MHMP - OMI	0000050	TV Slivenec	596 820,00	443 664,55	45 000,00	28 373,00	28 054,73	98,88			0,00	124 782,45
MHMP - OMI	0000057	Prodloužení stoky A2	1 017 000,00	413 704,38	30 000,00	52 147,00	52 127,60	99,96			0,00	551 148,62
MHMP - OMI	0000083	H.Počernice - ČOV Svěpravid	528 270,00	469 090,90	15 200,00	11 183,00	11 175,81	99,94			0,00	47 996,10

## Kapitola: 02 - Městská infrastruktura

		Kapitálové výdaje	Celkové zdroje		Vlastní hl. m. Praha (zdroje HMP včetně st. dotací)				Čerpání PO HMP		Celkové zdroje	
Odbor / organizace	Číslo akce	Název akce	Náklady akce celkem	Profin. k 31.12.2012	RS	RU	čerpání 1.1.-31.12.2013	% plnění Sč k RU	zdroje HMP	zdroje PO	Účetní opravy DEL	Zbývá požadavek celkem
					rok 2013				rok 2013	.1.-31.12.2013		
MHMP - OMI	0000088	TV Libuš	662 990,00	476 370,19	7 000,00	627,00	406,63	64,85			0,00	185 992,81
MHMP - OMI	0000092	TV Zličín	346 957,72	277 584,74	20 000,00	33 811,00	32 017,24	94,69			0,00	35 561,98
MHMP - OMI	0000093	TV Kbely	590 746,90	460 621,72	0,00	133,00	132,62	99,71			0,00	129 992,18
MHMP - OMI	0000100	TV Zbraslav	640 054,27	531 562,79	5 000,00	556,00	409,04	73,57			0,00	107 935,48
MHMP - OMI	0000101	TV Újezd	362 580,28	259 241,87	10 000,00	40 661,00	32 583,40	80,13			0,00	62 677,42
MHMP - OMI	0000102	TV Koloděje	259 900,00	101 625,61	0,00	84,00	83,88	99,86			0,00	158 190,39
MHMP - OMI	0000106	TV Šeberov	400 000,16	295 202,90	2 980,00	5 211,00	3 598,02	69,05			0,00	99 586,27
MHMP - OMI	0000113	TV Lipence	510 200,00	406 406,97	80 273,00	87 407,00	87 406,03	100,00			0,00	16 386,03
MHMP - OMI	0000114	TV Stodůlky	277 740,00	133 306,20	0,00	10 691,00	9 197,77	86,03			0,00	133 742,80
MHMP - OMI	0000132	TV Točná	570 000,00	98 621,79	20 000,00	20 320,00	20 319,68	100,00			0,00	451 058,21
MHMP - OMI	0000133	TV Ďáblice	153 900,00	118 094,50	0,00	570,00	569,49	99,91			0,00	35 235,50
MHMP - OMI	0000134	TV Dolní Počernice	592 349,47	402 842,80	31 400,00	11 298,00	11 282,28	99,86			0,00	178 208,68
MHMP - OMI	0000137	TV Kyje - Hutě	397 171,00	331 406,16	6 200,00	114,00	113,71	99,75			0,00	65 650,84
MHMP - OMI	0000138	TV Kunratice	873 100,00	734 702,26	7 200,00	1 285,00	1 284,06	99,93			0,00	137 112,74
MHMP - OMI	0000152	TV Dolní Chabry	178 885,68	167 511,36	0,00	862,00	861,48	99,94			0,00	10 512,32
MHMP - OMI	0000161	TV Kolovraty	287 760,00	249 529,36	0,00	19,00	5,53	29,11			0,00	38 211,64
MHMP - OMI	0000196	TV Klánovice	357 200,00	208 318,57	0,00	1 490,00	1 488,83	99,92			0,00	147 391,43
MHMP - OMI	0000204	TV Nebušice	436 410,00	234 727,55	0,00	686,00	683,22	99,59			0,00	200 996,45
MHMP - OMI	0000218	TV Jahodnice	167 390,91	148 466,99	0,00	68,00	67,54	99,32			0,00	18 855,92
MHMP - OMI	0003082	TV Radošín	1 379 796,30	1 171 601,53	10 000,00	20 421,00	20 400,69	99,90			0,00	187 773,77
MHMP - OMI	0003090	TV Řeporyje	804 030,00	443 449,93	26 000,00	53 722,00	53 684,51	99,93			0,00	306 858,07
MHMP - OMI	0003103	TV Lochkov	267 750,83	242 433,95	0,00	4 505,00	4 504,54	99,99			0,00	20 811,88
MHMP - OMI	0003106	TV Suchdol	619 400,00	216 232,52	0,00	551,00	550,36	99,88			-11 128,93	413 745,41
MHMP - OMI	0003111	TV Lysolaje	439 400,00	394 760,35	12 000,00	12 299,00	6 670,98	54,24			0,00	32 340,65
MHMP - OMI	0003113	TV Přední Kopanina	138 391,39	112 818,95	0,00	514,00	513,84	99,97			0,00	25 058,45
MHMP - OMI	0003117	Revital. Drahaňského potoka	30 841,09	30 853,09	0,00	69,00	68,64	99,48			0,00	-81,00
MHMP - OMI	0003119	TV Čakovice	1 271 400,00	803 818,67	50 000,00	108 606,00	108 453,42	99,86			0,00	358 975,33
MHMP - OMI	0003127	TV Běchovice	359 888,47	247 090,25	2 500,00	4 184,00	4 013,90	95,93			0,00	108 614,22
MHMP - OMI	0003136	TV Satalice	428 521,00	341 958,64	0,00	967,00	966,19	99,92			0,00	85 595,36
MHMP - OMI	0003140	TV Újezd nad Lesy	1 370 430,00	842 947,36	23 000,00	25 208,00	25 180,69	99,89			0,00	502 274,64
MHMP - OMI	0003145	TV Vnoř	292 394,64	231 735,49	0,00	838,00	778,66	92,92			0,00	59 821,15
MHMP - OMI	0003150	TV Benice	95 541,00	57 532,28	0,00	477,00	476,14	99,82			0,00	37 531,72
MHMP - OMI	0003151	TV Dubeč	393 360,00	310 341,21	300,00	1 106,00	1 094,33	98,94			0,00	81 912,79
MHMP - OMI	0003168	TV Křeslice	195 059,62	127 898,31	0,00	200,00	199,69	99,85			0,00	66 961,31
MHMP - OMI	0003171	TV Štěrboholy	291 065,50	243 688,45	0,00	236,00	235,22	99,67			0,00	47 141,05
MHMP - OMI	0003295	TV Horní Počernice	736 027,00	503 236,35	15 000,00	6 565,00	491,51	7,49			0,00	226 225,65
MHMP - OMI	0004506	TV Velká Chuchle	239 969,42	199 864,54	2 500,00	6 536,00	5 741,54	87,84			0,00	33 568,88
MHMP - OMI	0004507	TV Vokovice	200 000,00	31 988,35	0,00	17,00	16,12	94,82			0,00	167 994,66
MHMP - OMI	0006963	Celk. přest. a rozšíření ÚČOV	12 651 383,00	350 392,50	150 000,00	84 000,00	2 671,52	3,18			0,00	12 216 990,50
MHMP - OMI	0007133	IP pro kapitolu 02	55 000,00	0,00	32 223,00	0,00	0,00	***			0,00	55 000,00

## Kapitola: 02 - Městská infrastruktura

Odbor / organizace	Číslo akce	Kapitálové výdaje Název akce	Celkové zdroje		Vlastní hl. m. Praha (zdroje HMP včetně st. dotací)				Čerpání PO HMP		Celkové zdroje	
			Náklady akce celkem	Profin. k 31.12.2012	RS	RU	čerpání 1.1.-31.12.2013	% plnění Sč k RU	zdroje HMP rok 2013	zdroje PO .1.-31.12.201	Účetní opravy DEL	Zbývá požadavek celkem
					rok 2013							
MHMP - OMI	0007499	TV Dolní Měcholupy	211 230,39	152 819,34	0,00	78,00	77,18	98,95			0,00	58 333,05
MHMP - OMI	0007500	TV Praha 6	427 960,00	153 586,05	17 000,00	26 383,00	26 380,17	99,99			0,00	247 990,95
MHMP - OMI	0007981	TV Za Horou	66 469,00	38 851,59	0,00	1 150,00	1 148,96	99,91			0,00	26 467,41
MHMP - OMI	0008263	P - 14, Aloisov	60 642,99	58 861,58	0,00	60,00	59,90	99,83			0,00	1 721,41
MHMP - OMI	0008498	Vodovodní řad Nová Ves	55 000,00	1 301,67	0,00	73,00	36,30	49,73			0,00	53 625,33
MHMP - OMI	0008548	Kanal. sběrač H - prodl. do B	150 000,00	3 151,23	0,00	9 949,00	137,79	1,38			0,00	136 899,78
MHMP - OMI	0008588	TV Malá Ohrada	144 000,00	100 623,54	18 141,00	21 268,00	21 184,81	99,61			0,00	22 108,46
MHMP - OMI	0008618	TV Praha 4	120 000,30	81 465,90	9 000,00	12 142,00	8 711,79	71,75			0,00	26 392,40
MHMP - OMI	0008781	Prodloužení sběrače "T" do	86 000,00	2 050,20	0,00	18,00	17,67	98,17			0,00	83 931,80
MHMP - OMI	0008950	TV Praha 15	60 461,74	50 361,06	10 000,00	6 223,00	5 449,24	87,57			0,00	3 877,68
MHMP - OMI	0010125	EU-Kanalizace Praha-Suchbát	11 128,90	0,00	0,00	0,00	0,00	***			11 128,93	-0,03
MHMP - OMI	0040018	Dofakturace pro kap. 02	50 000,00	0,00	5 000,00	0,00	0,00	***			0,00	50 000,00
MHMP - OMI	0040019	Prodloužení sběrače G do U	220 000,00	5 788,73	0,00	105,00	104,95	99,95			0,00	214 106,27
MHMP - OMI	0040020	TV Letňany	100 000,00	45 996,00	5 254,00	6 893,00	5 902,24	85,63			0,00	47 111,00
MHMP - OMI	0040021	TV Petrovice	86 150,00	50 900,14	0,00	316,00	315,81	99,94			0,00	34 933,86
MHMP - OMI	0040022	TV Troja	150 000,00	40 190,52	20 000,00	20 693,00	20 691,70	99,99			0,00	89 116,48
MHMP - OMI	0040297	TV Hloubětín	342 584,56	165 454,91	26 029,00	26 437,00	26 424,70	99,95			0,00	150 692,65
MHMP - OMI	0040741	TV Zahradní město	110 000,00	21 107,80	0,00	66,00	65,24	98,85			0,00	88 826,20
MHMP - OMI	0041346	Újezd - propojovací komunik	250 000,00	951,48	0,00	571,00	570,64	99,94			0,00	248 477,52
MHMP - OZP	0042051	Lesní hospodářské osnovy F	154,69	0,00	0,00	77,30	77,34	100,05			0,00	77,39
Správce: 0006 - Ing. Jiří Nouza celkem			41 351 336,13	19 113 480,54	972 600,00	908 008,30	720 825,85	79,39	0,00	0,00	-211,45	21 330 058,81

### Správce: 013 - Jiří Vávra

MHMP - SVM	0041998	Výkup akcií spol. Zdroj pitné	83,30	0,00	0,00	83,30	83,27	99,96			0,00	0,00
Správce: 013 - Jiří Vávra celkem			83,30	0,00	0,00	83,30	83,27	99,96	0,00	0,00	0,00	0,00

Celkem			42 570 223,45	19 916 363,32	994 793,00	978 514,80	770 798,36	78,77	22 794,09	17 759,51	-211,45	21 657 797,34
--------	--	--	---------------	---------------	------------	------------	------------	-------	-----------	-----------	---------	---------------

## **KAPITOLA 02 – MĚSTSKÁ INFRASTRUKTURA**

### **Botanická zahrada hl. m. Prahy (BZP)**

#### **0006937 – Infrastruktura**

Koncem roku 2013 příspěvková organizace (PO) vykázala čerpání kapitálových výdajů (KV) v plné výši 6.246 tis. Kč především na vodní zdroje a jejich rozvody – realizaci závlah na venkovních expozicích, úpravu štol ve skleníku Fata Morgana (FM) a provedení retenční nádrže, dále na ovládání technických zařízení vstupů, pokladny, optická propojení jednotlivých budov a stanovišť, apod.

#### **0006938 – Návštěvnícká vybavenost**

Koncem roku 2013 PO vykázala čerpání KV v plné výši 4.060 tis. Kč na instalace vybavení areálu, sociálního zařízení na vinici sv. Kláry a zlepšení komfortu pro návštěvníky botanické zahrady.

#### **0008277 – Komunikace a parkoviště**

Koncem roku 2013 PO vykázala čerpání KV ve výši 481,04 tis. Kč na potřebné komunikační propojení areálu, odvodnění cest, apod. Nedočerpané KV 24,96 tis. Kč PO žádá ponechat do roku 2014.

#### **0041674 – Areál Sever**

Koncem roku 2013 PO vykázala čerpání KV v plné výši 11.681 tis. Kč na realizaci zázemí zahradníků. Tato akce byla v roce 2013 ukončena.

#### **0027003 – OPPK Revitalizace skalního masivu (ORJ 0202)**

Cílem projektu je provedení ekologické a návštěvnícké revitalizace skalního masivu ve střední části Zoologické zahrady hl. m. Prahy. Projekt přinese zlepšení kvality přírodního prostředí v hl. m. Praze. V rámci projektu dojde k zajištění skály proti řízení, odstranění náletové vegetace a výsadbě nových rostlin, obnově původní cesty - tzv. Zakázanky a k vybudování 2 nových expozic (druhově původní rostliny a živočichové) a vyhlídkové plošiny.

### **MZO MHMP**

#### **0004527 – Komplex zahrad na Petříně**

Byla realizována stavba „Severní cesta na Petříně“ v Seminářské zahradě. Bylo položeno nové dláždění a odvodnění.

#### **0005284 - Investice související s areály zeleně I. kategorie**

Byly stavebně dokončeny akce „Rekonstrukce severní cesty v parku na Vítkově“, „Rekonstrukce zdi Královské obory v úseku Gotthardská brána – nádraží Bubeneč“ a „Zahrada Kinských – oprava oplocení úsek G“. Proběhla realizace akce přemostění hradního příkopu u Nového Hradu, k.ú. Kunratic. V listopadu byla dokončena dostavba zázemí zahradní údržby ve Stromovce.

#### **0005846 – Revitalizace Řepského potoka**

Byla zahájena III. etapa projektu – úsek podél prodejny Penny Market.

#### **0006954 – Obora Hvězda – obnova**

Proběhla inženýrská příprava na rekonstrukci vstupního prostoru obory a to od Petřín.

#### **0007528 - Plán odpadového hospodářství – kompostárny, SD**

K projektu výstavba kompostárny na území Městské části Praha - Slivenec bylo vydáno stavební povolení. Byla vyhotovena projektová dokumentace pro výběr zhotovitele stavby. Vzhledem k tomu, že na tuto akci nebyla přidělena dostatečná výše finančních prostředků nebyly dosud učiněny kroky na vypsání výběrového řízení na zhotovitele stavby.

#### **0008305 - Realizace nových ploch lesů**

Byla dokončena inženýrská příprava k akcím Les Polník a Les Robotka. Na obě stavby bylo vydáno pravomocné územní rozhodnutí.

#### **0008653 - Realizace opatření vyplývající z energetických auditů**

Ve sledovaném období byly čerpány investiční prostředky na realizaci energeticky úsporných opatření v objektech příspěvkových organizací zřízených hl. m. Prahou. Jednalo se o rekonstrukce zdrojů tepla, osvětlení a zateplení budov příspěvkových organizací, zřízených hl. m. Prahou a investiční splátky související s realizací projektů EPC.

#### **0040750 – Obnova a revitalizace pražských nádrží**

Probíhá rekonstrukce Horního rybníka Na Placínách v Klánovickém lese. Na rybníce Homolka v Miličovském lese byly zahájeny přípravné práce pro odbahnění rybníka a zahájeny práce na opravě hráze a stavbě nového vypouštěcího objektu. Ve druhém pololetí byly zahájeny práce na celkové revitalizaci Dolního rybníka Na Placínách.

#### **0041459 - Pilotní projekt čistého automobilismu**

Ve sledovaném období byla čerpána část prostředků na nákup elektrokol, vzhledem k nedořešené strategii v oblasti udržitelné mobility byly převedeny finanční prostředky na pokrytí nákladů spojených s nakládáním s komunálním odpadem, kde rozpočet na rok 2013 nebyl schválen v požadované výši.

#### **0041881 Revitalizace vodních nádrží**

Byla dokončena investiční akce „Rekonstrukce Chvalského rybníka“ v Horních Počernicích. Rybník byl odbahněn, původní objekty byly zbourány a proběhla výstavba nové opěrné hrázové zdi. Rovněž probíhají stavební práce na celkové rekonstrukci a revitalizaci Hořejšího rybníka včetně přilehlého koryta Rokytky. Rybník byl odbahněn, bylo provedeno nové opevnění hráze a zrekonstruovány objekty. V druhém pololetí byla zahájena celková revitalizace území nad Kejřovým mlýnem včetně obnovy historického rybníka a probíhají přípravy na celkovou rekonstrukci rybníka V Rohožníku.

### **OMI MHMP**

#### **0000012 - Protipovodňová opatření na ochranu hlavního města Prahy**

V rámci stavby již byla vybudována protipovodňová ochrana Starého Města, Josefova, Malé Strany, Karlína, Libně, Holešovic, Výtoně, Podolí, Smíchova, Modřan, Zbraslavi, Radotína a Troji. Na podzim 2011 pak byla zahájena realizace opatření ve Velké Chuchli. V průběhu roku 2013 pokračovala příprava a realizace zbývajících částí stavby v následujícím rozsahu:

Etapa 0003 – Karlín, Libeň

část 25 Maniny – zvýšení průtočnosti

V rámci této části byly provedeny demolice objektů v záplavovém území mezi Vltavou a protipovodňovou hrází jižně od Libeňského mostu, na které má navázat odstranění podzemních konstrukcí a sanace bodových znečištění v areálu bývalého stavebního dvora, prováděné společně se zemními pracemi v rámci etapy 0001 stavby 4679 – Maniny - PPO, snížení nivelety Karlín. Na základě společného výběrového řízení rozhodlo město v prosinci 2012 o výběru nejuvhodnější nabídky, ale uchazeč, který se umístil na druhém místě, podal námitku a po jejím zamítnutí i návrh na zahájení řízení o přezkoumání úkonů zadavatele. V prosinci 2013 Úřad pro ochranu hospodářské soutěže rozhodl tak, že zrušil veškeré úkony zadavatele, neboť ten nepožádal o písemné vysvětlení nejuvhodnější nabídky, která ale obsahuje krátkou lhůtu realizace.

#### Etapa 0006 – Zbraslav a Radotín

##### část 22 Velká Chuchle

Linie této části prochází ulicí Dostihovou, středním dělicím pruhem Strakonické a za zástavbou Velké Chuchle uhýbá k západu, kde se zavazuje do železničního tělesa. Malou Chuchli na její úrovni chrání samostatná linie ve středním dělicím pruhu Strakonické a zástavba podél Vrutice je chráněna alespoň na úroveň dvacetileté povodně z Berounky. Linie je tvořena kombinací železobetonových zídek, mobilního hrazení a zemních hrází a je doplněna opatřeními na kanalizaci. V průběhu prvního pololetí letošního roku byla stavba téměř dokončena a při červnové povodni již ochránila chuchelskou zástavbu, s výjimkou linie proti Q20, Berounky, která byla přelita. Stavba je přerušena z důvodu probíhajícího jednacího řízení bez uveřejnění.

##### část 31 Lipence – Dolní Černošice

Zvýšenými průtoky v Berounce je oblast Dolních Černošic téměř každoročně odříznuta od automobilového spojení s metropolí. Pro zajištění této evakuační trasy má dojít k dílčímu navýšení komunikace Černošické. Na základě upravené dokumentace pro územní řízení a modelu zaplavování zájmového území pokračovalo v průběhu roku 2013 projednávání záměru s dotčenými orgány státní správy a samosprávy.

#### Etapa 0007 – Troja

##### část 15 Troja – západ

Jedná se o součást trojské protipovodňové linie v úseku kolem bývalého areálu Diplomatického servisu, kde prostorové podmínky umožnily provedení sypané zemní hráze, která v nejvyšším místě dosahuje výšky 8,9 m. Tato část byla provedena na základě výjimky ze stavebního zákona a byla dokončena v roce 2010. Postup v majetkoprávním vypořádání dotčených pozemků umožnil o rok později zahájení řízení o dodatečném vydání stavebního povolení, které bylo následně přerušeno do uzavření dědického řízení u jednoho ze stavbou dotčených pozemků. Před koncem letošního roku bylo možné řízení znovu zahájit a 19. 12. proběhlo místní šetření pro potřeby vydání dodatečného stavebního povolení.

##### část 19 Troja – stabilizace výpusti DN 2000

Na úsek výusti severně od protipovodňového valu, stabilizovaný v roce 2010, navazuje úsek jižní, jehož délka včetně přeložení ústí pod jez činí cca 310 m. Územní rozhodnutí pro tento návazný úsek nabylo v roce 2013 právní moci. V rámci investorské přípravy proběhla v červnu koordinace s pokládkou nových přírodních kabelů pro ÚČOV na Císařském ostrově a na podzim investor zahájil výběr zpracovatele dalšího stupně projektové dokumentace.

##### část 20 Troja – komunikace k loděnici

Městem neakceptovaný požadavek na výkup pozemků dotčených částí 14 Troja – městský okruh vyvolal omezení šířky protipovodňové hráze realizované v rámci části 14, čímž nemohlo vzniknout požadované komunikační propojení ulic Povltavské a Vodácké. To bude v náhradní trase provedeno v rámci části 20. Nová komunikace umožní příjezd k trojské loděnici bez nutnosti projíždět zástavbou Městské části Praha – Troja a za povodňových stavů, kdy je jediná přístupová silnice zatápěna pod trojskou lávkou, bude sloužit k evakuaci z

vodáckého areálu. V dubnu roku 2013 bylo na základě projednané dokumentace požádáno o stavební povolení, v červnu proběhlo příslušné místní šetření a řízení bylo přerušeno do dořešení majetkoprávních vztahů. Podmiňující výkupy spoluvlastnických podílů pozemků dvou soukromých osob ale zatím nebyly odsouhlaseny.

#### Etapa 0011 – ostatní toky

##### část 11 Přední Kopanina

Předmětem stavby je přírodě blízká protipovodňová úprava koryta Kopaninského potoka na území Městské části Praha – Přední Kopanina v délce cca 1270 m, u které se předpokládá využití spolufinancování z Operačního programu životní prostředí. V průběhu roku byla projednána dokumentace pro územní řízení, o jehož vydání bylo na podzim požádáno.

##### část 21 Nedvězí

Stavba řeší protipovodňovou úpravu koryta Rokytky na území Městské části Praha – Nedvězí v délce cca 560 m a má přislíbenou dotaci ve výši 16,1 mil. Kč z 27. výzvy Operačního programu životní prostředí, podoblast podpory 1.3.2. Po dokumentaci úpravy koryta z roku 2012 byla v první polovině roku 2013 dopracována a projednána dokumentace pro zkapacitnění neprůtočného mostu. Pro nový most bylo zajištěno společné územní rozhodnutí a stavební povolení, které podmiňovalo následně vydané stavební povolení pro úpravu koryta. Na podzim pak byly zahájeny práce na dokumentaci pro výběr zhotovitele. Na základě žádosti OMI MHMP byl SFŽP prodloužen registrační list do 30. 6. 2014.

### **000013 – BABA II – rekonstrukce IS**

Jedná se o rekonstrukci v minulosti nezkolaudovaných a správci PVS a.s. nepředaných inženýrských sítí kanalizace a vodovodu, provozovaných v havarijním stavu na Praze 6, sídliště Baba. Na stavbu je vydané pravomocné územní rozhodnutí. Stavba se dělí na etapu 0001 - Východní část, etapu 0002 - Západní část a etapu 0003 – Střední část. V roce 2013 bylo zahájeno veřejnoprávní a majetkoprávní projednání DSP etapy 0001 – Východní část vymezené ulicemi Na Ostrohu a Frágnerova. Dále bylo vydáno pravomocné stavební povolení na etapu 0001 – Východní část a byly zahájeny činnosti na vyhotovení DZS.

### **000050 - TV Slivenec**

#### Etapa 0003 – Kanalizace Slivenec

Výstavba kanalizace vč. napojení na pražský kanalizační systém.

Lokalita: Na Korálově - ul. Na Korálově až po napojení na ČS 1. Stavba dokončena a zkolaudována. Splašková kanalizace v ostatních ulicích bude realizována v rámci etapy 0019.

#### Etapa 0005 – Komunikace Slivenec

Dokumentace ke stavebnímu povolení na rekonstrukci ul. K Holyni byla projednána a bylo vydáno stavební povolení na OV ÚMČ Praha 5. Na rekonstrukci dešťové kanalizace v ulici K Holyni bylo požádáno o vydání samostatného stavebního povolení na OŽP ÚMČ Praha 5. Stavební povolení byla vydána a nabyla právní moci. Akce je připravena k realizaci. Bylo požádáno o prodloužení platnosti obou stavebních povolení.

#### Etapa 0007 – Komunikace U Náhonu

Rekonstrukce komunikace ul. U Náhonu byla ohlášena stavebnímu úřadu, stavební úřad s ohlášením souhlasí. Přeložky kabelů PRE a.s. a veřejného osvětlení vyžadují stavební povolení. Pro výběr zhotovitele je nutno objednat aktualizaci dokumentace pro výběrové řízení. Vzhledem ke stáří projektu je třeba aktualizovat celou dokumentaci.

Etapa 0015 – (dříve et. 0003) – kanalizace Slivenec II - dostavba kanalizačních řadů v obci Slivenec má 3 části: lokalita Sever, lokalita K Lochkovu a čerpací stanice ČS 1 a lokalita Jezírko. Dotace byly přiděleny na všechny vyjmenované lokality, stavba je dokončena a zkolaudována.

#### Etapa 0019 – Kanalizace Na Přídole



Jedná se o výstavbu splaškové kanalizace DN 300 v lokalitě Na Přídole, Na Korálově, Jezírka ul. Za Křížkem, U Smolence, Vltavínová. Ulice Vltavínová a Za Křížkem byla v r. 2013 dokončena a zkolaudována, v ulici Na Korálově probíhá přejímka díla a ve zbylých ulicích probíhají stavební práce. Výstavba splaškové kanalizace v oblasti Na Přídole pokračuje.

### **0000057 - Prodloužení stoky A2**

Předmětem stavby je nová kanalizace v Komořanech a gravitační odkanalizování oblastí Cholupic a Točné do stoky A2. V roce 2013 byla dokončena a převzata od zhotovitele etapa 0002, část 01-Stoka, část 02-Splašková kanalizace a část 04-Přípojky Nad Teplárnou. Dále probíhala realizace etapy 0004, část 02 - Splašková kanalizace v ulicích K Petrově komoře, Za Strojírny, Na Komořsku, Pacholíkova, Revoluce a Do Koutů s termínem dokončení v listopadu 2014. V rámci projektové přípravy další části této etapy část 01-gravitační stoka z Cholupic do A2, DÍL II bylo dokončeno veřejnoprávní projednání DSP a bylo vydáno stavební povolení.

### **0000083 – H. Počernice – ČOV Svěpravice**

#### **Etapa 0004 – Domkovská**

Výstavba splaškové a dešťové kanalizace pro spádové území dané ulicemi Chvalkovická, Domkovská, Jeřická, Podůlší, Lipí, Hřidelecká, Všelipská, V Dílčích, Zdoňovská, Na Pozorce, Zájezdní, Češovická, Jívanská, Javornická, Kalvodova, Trní a část ulic Kramolná a Božanovská. Stavba je dokončena. Kolaudační řízení bylo rozděleno na III. etapy, všechna kolaudační rozhodnutí jsou vydána a pravomocná.

#### **Etapa - 0005 HOPO – východ**

Dokončení výstavby splaškové kanalizace vč. veřejných částí přípojek ve východní části MČ. Stavba prošla schvalováním EIA. Řeší se majetkoprávní projednání - stavba je vedena přes soukromé pozemky. Podání žádosti o vydání územního rozhodnutí závisí na majetkoprávním projednání. V této etapě byla realizována pouze část, a to výstavba splaškové kanalizace a vodovodního řádu v ulici Votuzská, na kterou bylo vydáno pravomocné stavební povolení. Tato část stavby je dokončena a zkolaudována.

#### **Etapa 0007 - Za Dálnicí**

Výstavba splaškové kanalizace a vodovodních řadů v oblasti pod dálnicí D 11 v ulicích Ke Xaverovu, Na Svěcence, Do Svěpravic a K Hrázi. Byla rozeslána studie k odsouhlasení.

#### **Etapa 0012 Domkovská DK**

Výstavba dešťové kanalizace pro spádové území dané ulicemi Podůlší, V Dílčích, Bříšťanská, Mezluží (od napojení v ulici Domkovská po šachtu D 201), Zdoňovská (od napojení na stávající stoku v ulici Zdoňovská po uliční vpust' 29), Domkovská a Jeřická – dopojení na stávající přípojky a Chvalkovická, včetně uvedení povrchu komunikací do předchozího stavu. Stavba dokončena, zkolaudována.

### **0000088 - TV Libuš**

#### **Etapa 0007 – Komunikace Libuš III**

Jedná se o rekonstrukci místních komunikací. Ulice K Jezírku -1. část a V Tůni je dokončena a zkolaudována. Byla podána žádost o vydání stavebního povolení na ulice K Jezírku – západní část, U Pejřárny, Božejovická, Na Močále a Na Jezerách. Řízení bylo přerušeno a následně doplněno. Je vydáno stavební povolení.

#### **Etapa 0008 – Komunikace Písnice**

Jedná se o rekonstrukci místních komunikací po pokládce inženýrských sítí. Z rozsahu plnění zůstává pouze rekonstrukce ulice Ke Březině – bylo vydáno pravomocné stavební povolení a stavba je připravena k realizaci. Bylo prodlouženo stavební povolení.

Komunikace Ke Březině, K Pomníku, K Vrtilce, Klenovická, Modravská, U Jednoty, Vacovská a V Kálku se připravují pro stavební řízení. Objekt SO 401 – Sdělovací vedení se připravuje k územnímu řízení.

#### Etapa 0010 – Komunikace Libušská

Jedná se o výstavbu okružní křižovatky v ulici Libušská s Kunratickou spojkou, která navazuje na rekonstrukci ulice Libušské v Písnici na konec zástavby. Bylo vydáno stavební povolení k přeložkám kabelů VN, NN, k přeložce a novém vedení VO a k přeložce plynovodu STL. Dne 5. 4. 2013 bylo požádáno o prodloužení stavebního povolení. Od majitelů pozemků bylo podáno odvolání. Stavební povolení na přeložku vodovodního řadu a ochranu vodovodů bylo vydáno 13. 1. 2013. Bylo požádáno o prodloužení stavebního povolení na přeložku vodovodu a to bylo vydáno s platností do 3. 7. 2014. Žádost o stavební povolení na ulici Libušskou včetně okružní křižovatky trvá. Dne 12. 11. 2013 byla doplněna výzva. Stavební povolení na dešťovou kanalizaci bylo vydáno s platností do 8. 8. 2015.

#### Etapa 0012 – Obchvatová komunikace

Výstavba komunikace včetně chodníků a vyvolaných IS mezi ulicemi Libušská a Kunratická spojka v k.ú. Písnice. Bylo vydáno rozhodnutí o posouzení vlivu stavby na živ. prostředí (EIA). Dle podmínek EIA byla aktualizována projektová dokumentace k územnímu řízení a probíhá její projednávání. Byla podána žádost o vydání územního rozhodnutí – řízení přerušeno.

#### Etapa 0013 - Dobronická

Jedná se o výstavbu splaškové a dešťové stoky v ulici Dobronická, Mílová, Obrataňská a bezejmenné ulice. Je vydáno stavební povolení a byla prodloužena jeho platnost. Stavba je připravena k realizaci. Objekt SO 04 a SO 03 – vydáno stavební povolení a povolení odstranění stavby. Bylo vydáno rozhodnutí o prodloužení platnosti stavebního povolení.

#### Etapa 0015 – V Zákopech

Rekonstrukce komunikace v ulici V Zákopech v k.ú. Písnice. Součástí rekonstrukce je likvidace dešťových vod, protihluková opatření, veřejné osvětlení a vyvolané přeložky podzemních vedení. Projednává se dokumentace k územnímu řízení - nevyřešené majetkové vztahy.

#### Etapa 0022 - K Vrtilce

Stavba zahrnuje rekonstrukci komunikace, dešťovou kanalizaci, veřejné osvětlení a úpravy tras kabelů PRE a MTS Telefónica O2. Územní rozhodnutí bylo vydáno a nabylo právní moci. Zpracovává se projektová dokumentace pro stavební povolení. Je vydáno právoplatné vodohospodářské povolení a stavební povolení.

#### Etapa 0020 - Ke Kašně

Rekonstrukce místní komunikace po pokládce inženýrských sítí. Na objekt SO 401 – Sdělovací kabely – bylo vydáno rozhodnutí o umístění stavby k přeložce kabelů. Dále bylo vydáno rozhodnutí o prodloužení doby platnosti rozhodnutí o umístění stavby a nabylo právní moci. Bylo požádáno o prodloužení platnosti územního rozhodnutí.

SO 100 – Komunikace a zpevněné plochy – vydáno stavební povolení. Stavba je připravena k realizaci. Na požádání bylo vydáno prodloužení platnosti stavebního povolení do 30. 3. 2014.

### **0000092 - TV Zličín**

#### Etapa 0008 – Komunikace Zličín - obchvatová komunikace

Jedná se o dokumentaci k územnímu řízení na část obchvatové komunikace Na Radosti – Hrozenkovská. Probíhají jednání s vlastníky pozemků a s veřejnoprávními orgány. Projednání EIA bylo ukončeno s tím, že stavba dále nebude posuzována v tomto režimu.

#### Etapa 0010 – Komunikace Sobín

Jedná se o plošnou rekonstrukci stávajících komunikací v Sobíně. Stavba 1. části komunikací v Sobíně byla dokončena a byl vydán kolaudační souhlas. Na 2. část komunikací bylo vydáno stavební povolení. Realizace 2. části probíhá pod etapou 0018.

#### Etapa 0011 – Obchvatová komunikace Zličín

Výstavba komunikace vč. veřejného osvětlení v úseku mezi ul. Hrozenkovská – Strojírenská. Dokumentace k územnímu řízení obchvatové komunikace část Hrozenkovská – Strojírenská je projednána s veřejnoprávními orgány, probíhá majetkoprávní projednání s vlastníky pozemků. Projednání EIA bylo ukončeno s tím, že stavba dále nebude posuzována v tomto režimu, vazba na et. 0008.

#### Etapa 0014 – Vodovod Mladých

Výstavba vodovodních řadů včetně veřejných částí vodovodních přípojek v ulici Mladých a Vsetínská. Je zpracována dokumentace pro územní řízení a probíhá její projednávání. Vzhledem ke změně vlastnických poměrů byla DÚR aktualizována a nově projednána s PVK a PVS. Příprava stavby byla pozastavena z důvodu majetkoprávních problémů. Koncem roku 2012 byla příprava obnovena vzhledem k tomu, že ÚMČ dořešil některé problematické vlastnické vztahy s Pozemkovým fondem. Pokračuje příprava stavby.

#### Etapa 0015 – Slánská

Rekonstrukce komunikace včetně výstavby chodníků v ulici Na Radosti v úseku ulic Do Blatin a Slánská. Součástí etapy jsou vyvolané přeložky pozemních vedení. Na základě projednání studie proveditelnosti bylo rozhodnuto, že se nebude pokračovat v přípravě přeložky komunikace Na Radosti, ale byla zpracována dokumentace k územnímu řízení pro rekonstrukci stávající komunikace v úseku od ul. Do Blatin k ul. Slánská, která se v současné době projednává. Stavba byla rozšířena o přeložku vodovodu na základě požadavku PVS a.s. Probíhá projednávání dokumentace k územnímu řízení, a dále se projednávají se výkupy pozemků se soukromými vlastníky, kteří vznesli požadavek na odkoupení celých výměr pozemků.

#### Etapa 0016 – Ke Zličínu

Jedná se o rekonstrukci komunikace v ulici Ke Zličínu a výstavbu vodohospodářské infrastruktury (splašková a dešťová kanalizace a vodovod), STL plynovodu a veřejného osvětlení. Bylo vydáno stavební povolení na vodovodní dílo a stavební povolení na rekonstrukci vozovky a přeložky inženýrských sítí.

#### Etapa 0017 – Valtická

Jedná se o výstavbu dešťové kanalizace DN 300 – DN1000 z trouby sklolaminátové v ulici Valtická. Stavební práce byly dokončeny a převzaty v r. 2012. Kolaudace stavby bude provedena po dokončení etapy 0018.

#### Etapa 0018 – Mikulčická

Jedná se o rekonstrukci komunikací, výstavbu dešť. kanalizace, vodovodu a přeložek IS v ul. Valtická, Šakvická, Mikulčická, Pavlická, Petrovská, Bojkovická, Brňovská, Jasenická a Ke Břvům. Stavba byla dokončena. Přejímka díla proběhla k 30. 10. 2013.

#### Etapa 0021 - Sobín přeložky

Jedná se o přeložky a ochranu kabelů VN, NN a VO v ul. Valtická, Šakvická. V 11/2011 bylo předáno staveniště zhotoviteli díla a byly zahájeny stavební práce. Stavba je dokončena a přejímka proběhla dne 30. 7. 12. Kolaudace bude provedena po dokončení etapy 0018.

#### Etapa 0023 – Petrovská

Jedná se o rekonstrukci komunikací, inženýrských sítí v ul. Ke Břvům, Pavlická, Petrovská, Bojkovická, Brňovská, Jasenická. V této etapě bude realizována rekonstrukce ul. Ke Břvům, ostatní ulice jsou součástí etapy 0018. Etapa rozšířena projekčně o prodloužení splaškové kanalizace v ulici Ke Břvům a v ul. Nivnická. Bylo požádáno o zahájení územního řízení na dostavbu kanalizace v ulici Nivnická.

#### Etapa 0020 – U Zličínského hřiště

Rekonstrukce komunikace ul. Na Radosti v úseku Hrozenkovská, U Zličínského hřiště. Připravena k realizaci, zpracována dokumentace pro výběr zhotovitele díla.

### **0000093 - TV Kbely**

#### **Etapa 0021 - Kbelický sběrač**

Rekonstrukce Kbelického sběrače bude provedena na oznámení udržovacích prací v k.ú. Kbely a Letňany. Způsob rekonstrukce byl technicky projednán. Souhlas s provedením udržovacích prací byl vydán. První část rekonstrukce – výměna dvou úseků potrubí hotova.

#### **Etapa 0023 – Náměstí Františka Strašila**

Jedná se o rekonstrukci komunikací, výstavbu parkovacích stání a revitalizaci území daného komunikacemi Toužimská a Bakovská. Součástí plnění jsou přeložky stávajících inženýrských sítí (kabely VN, NN, veřejné osvětlení, telekomunikační vedení apod.) a likvidace dešťových vod. Městská část žádá úpravu předmětu plnění.

#### **Etapa 0024 – Novákova zahrada**

Výstavba parkovacích stání podél ulice Jilemnická v lokalitě „Novákova zahrada“. Součástí etapy je revitalizace a zalesnění dané lokality. Byla zpracována dokumentace k územnímu řízení a projednává se. Městská část obdržela návrh variantního řešení a po jejich výběru bude zpracována dokumentace k územnímu řízení na parkoviště.

#### **Etapa 0025 – Cyklostezky**

Výstavba cyklistické stezky a chodníku v ulici Mladoboleslavská. Byla předána dokumentace k územnímu řízení.

#### **Etapa 0028 – ČOV Kbely**

Rekonstrukce a rozšíření stávající čistírny odpadních vod v městské části Praha Kbely na kapacitu 20 000 EO ze současných 4 600 EO s maximálním využitím stávajících objektů. Byla zpracována DÚR a v současné době se projednává.

### **0000100 - TV Zbraslav**

#### **Etapa 0002 – Kanalizace Lahovičky**

První část stavby – výstavba splaškové kanalizace je dokončena. Na další část stavby týkající se rekonstrukce vodovodních řadů je po technické stránce projednána dokumentace k územnímu řízení. Pro realizaci této části stavby je nutno projednat výkup pozemku soukromého vlastníka.

#### **Etapa 0004 – Komunikace Zbraslav**

Stavební povolení na dešťovou kanalizaci a přeložky inženýrských sítí jsou prodloužena. Stavební povolení na komunikace okolí Romana Blahníka bylo prodlouženo a nabylo právní moci.

#### **Etapa 0005 – Komunikace Lahovičky**

Celoplošná rekonstrukce komunikací v k.ú. Lahovičky. Příprava stavby k územnímu řízení byla do vyřešení majetkových problémů pozastavena.

#### **Etapa 0012 – Vodovod Závist**

Výstavba vodovodního řadu DN 150 spojující lokalitu Závist v k.ú. Zbraslav se stávajícím vodovodním řadem v ulici Nad Roklí v k.ú. Komořany. Je zpracována DÚR a probíhá veřejnoprávní projednání. Řeší se majetkové problémy se soukromými vlastníky pozemků.

#### **Etapa 0015 – Žabovřeská**

Jedná se o rekonstrukci komunikace v ulici Žabovřeská od napojení na ulici Elišky Přemyslovny ke křižovatce ulic Tatrova a K Peluňku včetně výstavby splaškové a dešťové kanalizace, vodovodu, veřejného osvětlení a přeložek inženýrských sítí. Bylo vydáno územní rozhodnutí a nabylo právní moci.

#### **Etapa 0016 – Kanalizace Peluňek**

Jedná se o výstavbu splaškové kanalizace gravitační, která bude tvořena stokami A a A1. Dále se jedná o realizaci výtaku pro přečerpávání splaškové vody z čerpací stanice ČS do stávající čerpací stanice ČS1. Je zpracována dokumentace pro výběr zhotovitele. Jsou prodloužena stavební povolení na vlastní kanalizaci. Bylo vydáno rozhodnutí (při spojeném územním a stavebním řízení) na objízdnu komunikaci a nabylo právní moci.

### **0000101 - TV Újezd**

#### **Etapa 0004 – Komunikace**

*Rozšíření komunikace Formanská (směr Kateřinky).* Jedná se o rozšíření komunikace Formanská mezi Kateřinkami a Újezdem u Průhonic, doplnění chodníků a části cyklostezky a zastávek BUS MHD.

Dokumentace k územnímu řízení byla aktuálně dopracována dle připomínek dotčených orgánů a organizací a byla předložena znovu k projednání. DÚR byla kladně projednána, byl zpracován čistopis DÚR vzešlý ze zpracování výsledků majetkoprávního projednání. Územní rozhodnutí bylo vydáno v 01/2013, včetně nabytí právní moci. Byly zahájeny práce na zhotovení dokumentace pro stavební povolení - DSP. DSP byla předána a bylo zahájeno její projednávání.

#### **Etapa 0007 – komunikace II – prostor u čerpací stanice**

Jedná se o výstavbu chodníku pro pěší k zastávce MHD u Návesního rybníka, doplnění zpevněných ploch a výstavbu nového neprůhledného oplocení kolem stávající ČS splaškových vod. Je vydáno pravomocné územní rozhodnutí a pravomocné stavební povolení. Stavba je připravena k realizaci. Bylo prodlouženo stavební povolení a nabylo právní moci.

#### **Etapa 0012 – Komunikace Pod Napětím**

Jedná se o výstavbu splaškové a dešťové kanalizace. Splašková a dešťová kanalizace v ulici Pod Napětím byla zrealizována, na splaškovou kanalizaci byl vydán kolaudační souhlas. Práce na rekonstrukci komunikace byly zahájeny.

#### **Etapa 0013 – Dešťová kanalizace**

Výstavba dešťové kanalizace DN 400 v ulici Josefa Bíbrdlíka - stavební práce byly dokončeny. Bylo přerušeno kolaudační řízení. Důvodem je majetkoprávní jednání mezi SVM MHMP a Oseva s.p. v likvidaci o prodeji pozemků.

#### **Etapa 0017 – Komunikace IV**

Byla zahájena stavba obsahující rekonstrukci komunikací Vodnická, U Pramene, Pod Napětím a výstavba dešťové kanalizace s následnou rekonstrukcí komunikace v části ulice J. Bíbrdlíka a Formanská. Komunikace Vodnická, U Pramene a Formanská jsou dokončeny a zkolaudovány. Pokračují stavební práce na komunikaci v ulici Pod Napětím.

#### **Etapa 0018 – Komunikace K Motelu**

Jedná se o rekonstrukci komunikace v ulici K Motelu, K Mostu a Nad Náhonem. Stavba byla dokončena. Je vydán kolaudační souhlas.

#### **Etapa 0021 – Technická infrastruktura MČ**

1. část - víceúčelové hřiště bylo dokončeno. 2. část - chodník, veřejné osvětlení - jedná se o nový chodník s veřejným osvětlením vedeným mezi protihlukovým valem dálnice D1 a zahradami rodinných domů mezi ulicemi Paveců a Pod Napětím v MČ Praha-Újezd, obytná část Kateřinky. Byla zpracována DÚR a bylo zahájeno její projednání.

#### **Etapa 0022 – Ke Mlýnu**

Jedná se o rekonstrukci povrchu části místní komunikace Ke Mlýnu včetně doplnění nového veřejného osvětlení a to v prostoru stávajících nemovitostí č.p. 14 a č.p.12 a zadního vstupu do dendrologické zahrady. Byla zpracována DÚR, která se v současné době projednává.

Z důvodu zásadního nesouhlasu vlastníků dotčených soukromých pozemků byla dokumentace redukována a upravena, aby nebyly soukromé pozemky dotčeny. Bylo požádáno o vydání územního rozhodnutí, které bylo vydáno včetně nabytí právní moci. Byla

zpracována dokumentace pro stavební povolení a bylo zahájeno její projednávání. Stavební povolení bylo vydáno v 06/2013, zatím bez právní moci.

### **0000106 - TV Šeberov**

#### **Etapa 0004 – Komunikace K Šeberovu**

Etapa byla ukončena mimo výstavbu komunikace v ulici V Ladech II, na kterou je zpracována dokumentace k územnímu řízení, která je rozeslána a probíhá její projednání. Řeší se zásadní připomínky k této dokumentaci zejména požadavek PVS a.s.

#### **Etapa 0017 – Lipenská**

Rekonstrukce místních komunikací včetně likvidace dešťových vod v ulici Osvětová, Lipenská (část), V Zatačce, U Školky (část), V Záhybu, a „bezejmenná“. Dokumentace pro územní řízení byla odevzdána a bylo zahájeno její projednávání. Řeší se připomínky OZP MHMP k navrženému způsobu odvodnění s ohledem na chráněné území Hrnčářských luk a probíhá projednání s vlastníky dotčených soukromých pozemků. Další přípravu stále blokuje zásadní nesouhlas vlastníků soukromých pozemků v prostoru Hrnčářských luk, které jsou dotčeny úpravami pro odvedení dešťových vod. Tyto pozemky jsou pro význam celé stavby klíčové a bez nich nelze stavbu realizovat. Stav trvá pro část Lipenská 2 (stavba byla rozdělena podle povodí dešťových výpustí). Dokumentace k územnímu řízení pro část Lipenská 1 byla přepracována tak, aby nebyla závislá na nedostupných pozemcích, takto byla znovu projednána a bylo požádáno o územní rozhodnutí. Územní řízení proběhlo, ÚR bylo vydáno v 02/2013 včetně nabytí právní moci.

#### **Etapa 0018 - Kanalizace Hrnčáře III**

Jedná se o projednání ověřovací studie pro změnu odkanalizování k.ú. Hrnčáře, která spočívá v postupné změně podtlakové kanalizace na kanalizaci gravitační a tlakovou. Projednává se dokumentace pro územní řízení pro první část rekonstrukce kanalizace. Na základě částečné změny koncepce technického řešení, které vyplynulo z projednání DÚR, byla stavba rozdělena na jednotlivé dílčí celky: 1. centrální čerpací stanici ČS 1 - územní rozhodnutí bylo vydáno včetně nabytí právní moci, byla zpracována a projednána DSP a bylo požádáno o vodoprávní rozhodnutí a 2. gravitační kanalizace v ulici K Šeberovu – byla zpracována DÚR, která se v současné době projednává.

#### **Etapa 0021 – kanalizace Hrnčáře IV. – nová centrální podtlaková stanice**

Jedná se o výstavbu nové centrální podtlakové stanice na podtlakové síti splaškové kanalizace, výstavbu přírodních podtlakových řadů a výstavbu výtlačného řadu zaústěného do nově navrhované gravitační splaškové kanalizace v ul. K Šeberovu v rámci etapy č. 0018.

Byla zpracována DÚR a bylo zahájeno její projednání. Z důvodu nesouhlasu majitele pozemku s umístěním podtlakové stanice na jeho pozemku vyplynula dle předběžných dohod nutnost na dispoziční přepracování.

#### **Etapa 0022 – K Hrnčářům**

Jedná se o rekonstrukci komunikace K Hrnčářům v úseku Hrnčáře – Šeberov, výstavbu nového výtlačného řadu splaškové kanalizace, výstavbu vodovodního řadu, vyvolané přeložky plynovodu, kabelů PRE, VO, slaboproudých vedení a výstavbu nové komunikace „Příjezdová“ k novému areálu školy včetně nových inž. sítí pro tuto školu. Je zpracována dokumentace k územnímu řízení a probíhá její projednávání. Bylo požádáno o územní rozhodnutí, řízení však bylo přerušeno z důvodu požadavku stavebního úřadu na doplnění dalších dokladů.

#### **Etapa 0023 – Jezevčí**

Stavba rekonstrukce komunikací v ulicích Jezevčí a Za Šmatlíkem (od křižovatky Za Šmatlíkem – K Safině a Za Šmatlíkem – V Březi, včetně obou křižovatek) byla zahájena a dokončena. V lednu 2014 bude požádáno o vydání kolaudačního souhlasu.

## **0000113 - TV Lipence**

### **Etapa 0004 – Komunikace Jílovišťská – 2. etapa**

II. část rekonstrukce stávající komunikace v ulici Jílovišťská včetně likvidace dešťových vod, retenční nádrže a prodloužení inž. sítí. Žádost o vydání územního rozhodnutí byla podána v 03/2012 na stav. úřad MČ Praha 16 k projednání s tím, že bude doplněno vlastnické vyjádření 2 soukromých vlastníků a Výzkumného ústavu lesního hospodářství a myslivosti (VÚLHM) během územního řízení. VÚLHM postoupil žádost s kladným doporučením na Ministerstvo místního rozvoje, kde žádost nebyla dosud vyřízena. U zbývajících 2 soukromých vlastníků se nepodařilo získat souhlas se stavbou. Vzhledem k tomu, že ve všech jmenovaných případech jde o trvalé zábery pozemků, nebylo možné projednání DÚR kladně vyřídit, a proto byla žádost stažena z projednávání v územním řízení. VÚLHM dodal kladné vlastnické vyjádření s doporučením Ministerstva zemědělství. Majetkoprávní složka DÚR byla aktualizována projektantem, byla přiojednána další parte DÚR a bylo zahájeno znovuprojednávání dokumentace k územnímu řízení.

### **Etapa 0006 – Komunikace III**

Autobusové obřiště Jílovišťská – platnost již vydaných stavebních povolení byla prodloužena. Rekonstrukce komunikace Na Lhotkách má vydáno stavební povolení na první úsek, stavba připravena k výběru zhotovitele. DSP na „Propojení ul. Ve Žlábkú – Ke šterkovně“ – 2. část je v projednávání po technické i majetkoprávní stránce. Nelze doprojednat hlavně majetkoprávní složku, vzhledem k exekucím, uvaleným na některé pozemky.

### **Etapa 0007 – Komunikace TSK**

Jedná se o rekonstrukce komunikací J. Houdka a Černošická v MČ Praha – Lipence. Na stavbu je vydáno územní rozhodnutí a stavební povolení na komunikace, vodní díla a přeložky inž. sítí. Všechna tato rozhodnutí jsou v právní moci. Bylo požádáno o změnu územního rozhodnutí na objekt protipovodňová zeď na zeď opěrnou. Stavební povolení na úpravu propustku na Kyjovském potoce bylo vydáno. Stavba je dokončena v úseku Jílovišťská – V Alejích.

Další část tj. úsek Jílovišťská – K Peluňku proběhla realizace s dokončením většiny objektů v r. 2012. Byly vydány kolaudační souhlasy.

### **Etapa 0008 – Komunikace k Radotínu**

Jedná se o stavbu nové komunikace. Ke stavbě nebylo dosaženo kladného stanoviska OŽP MHMP. Trasa neodpovídá územnímu plánu. Nutná změna ÚP nebo změna trasy. Příprava byla zastavena.

### **Etapa 0009 – IS Dolní Černošice**

Jedná se o výstavbu vodohospodářské infrastruktury a rekonstrukce komunikací v části Dolní Černošice. Na dostavbu vodovodu a vodojemu pro tuto oblast byla přepracována DÚR podle připomínek PVS a MČ Zbraslav. DÚR pro 1. a 2. etapu byla sloučena do jedné stavby. Stavba se nachází na k.ú. Zbraslav a týká se i části připravované stavby „TV Lipence komunikace TSK“, kde je nutná dostavba vodohospodářské infrastruktury v komunikaci Josefa Houdka. Na stavbu bylo vydáno pravomocné územní rozhodnutí. Dokumentace ke stavebnímu povolení je po technické stránce projednána jako celek. Vzhledem k výběru zhotovitele na realizaci 2. části ul. J. Houdka, byla DSP rozdělena na dvě části. Přednostně byla projednána 1. část (od vodojemu Havlín až po křižovatku ul. J. Houdka a Jílovišťské) a bylo na tuto část vydáno stavební povolení, které nabylo právní moci. Tato 1. část již byla předána k realizaci (v rámci rekonstrukce komunikace J. Houdka). Stavba vodovodního přivaděče – 1. část v úseku VDJ Havlín (v MČ Zbraslav) – křižovatka ul. J. Houdka a Jílovišťská proběhla v rámci etapy 0007 Komunikace TSK, proběhlo i kolaudační řízení. Pokračuje majetkoprávní projednávání 2. části PD. Úsek trasy vodovodního přivaděče pro

Lipence DN 300 od VDJ Havlín po ul. Jílovišťskou je v realizaci souběžně s rek. ul. Josefa Houdka – viz etapa 0007. Vodovodní přívaděč je v tomto úseku zkolaudován.

#### Etapa 0015 - K Průhonu

Rekonstrukce místní komunikace K Průhonu. Probíhá projednávání dokumentace pro stavební povolení.

#### Etapa 0011 – Intenzifikace ČOV

Jedná se o intenzifikaci stávající ČOV spočívající v rozšíření stávající ČOV na výhledovou kapacitu 6000 ekvivalentních obyvatel z dnešních 1875 EO.

Je zpracována DÚR. Po problematickém projednání dostupnosti soukromých pozemků potřebných pro rozšíření areálu ČOV byla nutná úprava návrhu DÚR. Dokumentace pro územní rozhodnutí je technicky projednána, k podání žádosti o ÚR chybí majetkoprávní projednání s p. Motlíkem – řeší SVM MHMP. Oznámení EIA bylo zpracováno a podána žádost na OŽP MHMP. Bylo požádáno o vydání územního rozhodnutí. Proběhlo územní řízení, ÚR dosud nevydáno.

### **0000114 – TV Stodůlky**

#### Etapa 0003 – Vstavačova

Jedná se o výstavbu splaškové, dešťové kanalizace, vodovodu a vyvolaných přeložek kabelových vedení a následné čisté úpravy komunikací Ostřicová, Vstavačova a Pod Zličínem v Praze – Stodůlkách. Staveniště na část stavby v ul. Vstavačová bylo předáno zhotoviteli. Přejímka této části díla proběhla dne 18. 5. 2012. Kolaudace zrealizované části proběhne až po dokončení funkčního celku. Bylo požádáno o prodloužení platnosti stavebních povolení na objekty komunikací a přeložky kabelů.

#### Etapa 0006 – Nová Ves

Výstavba vodohospodářské infrastruktury a místních komunikací včetně chodníků v ulicích K Opatřilce, Křepelčí, Sojčí, Srnčí, Kančí, Liščí, Zaječí. Vzhledem ke zjištěné kolizi stavby s kabely PRE v ul. K Opatřilce byly práce na stavbě k 2.10. 2012 přerušeny a PRE zajišťuje překládku svých kabelů. Práce byly obnoveny k 17. 6. 2013.

#### Etapa 0004 – Třebonice

Inženýrské sítě v lokalitě Praha 13 – Třebonice. Dokumentace k územnímu řízení je rozpracovaná, projekční práce pozastaveny z důvodu změny systému odkanalizování (požadavek PVS). Úzká vazba na projekční přípravu stavby č. 8781 - Prodloužení stoky P do Třebonic. Vzhledem k časovému odstupu od zpracování DÚR bude nutné dokumentaci aktualizovat.

### **0000132 - TV Točná**

Předmětem stavby je vybudování chybějící technické infrastruktury v Točné a Cholupicích – splašková a dešťová kanalizace, vodovod, veřejné osvětlení, komunikace a chodníky. Stavba se dělí na etapu 0001 - IS Cholupice, etapu 0002 - IS Točná a etapu 0003 - ČS + výt. řad do Cholupic. V roce 2013 pokračovala v rámci etapy 0001 - IS Cholupice, část 01 Cholupice realizace zbývajících částí splaškové kanalizace v ulicích Hrazanská, Ražická, Lichá, Boješická, Ke Křížku a Ke Kálku s termínem dokončení v roce 02/2014. V rámci projektové přípravy byla u etapy 0001 – IS Cholupice, část 01 Cholupice podána žádost o změnu DÚR z důvodu nových požadavků na likvidaci dešťových vod a byla vyhotovena DSP. V rámci části 02 – Cholupický vrch byla vyhotovena a veřejnoprávně projednána DÚR.

### **0000133 - TV Ďáblice**

#### Etapa 0002 – Komunikace

Záliv BUS MHD v ulici Ďáblická. Územní rozhodnutí na stavbu bylo vydáno. Probíhá projednávání projektové dokumentace ke stavebnímu řízení. Bylo vydáno prodloužení ÚR.



Projednávání projektové dokumentace ke stavebnímu řízení vzhledem k majetkoprávním vztahům trvá. Chodník podél ulice Kostelecká bylo vydáno stavební povolení.

#### Etapa 0004 – Komunikace Na Blatech

Jedná se o rekonstrukci místní komunikace. Ulice Červený mlýn včetně zokruhování s ulicí Na Blatech – Stavba rozdělena na 2 části. Na 1. část vydáno stavební povolení, které nabylo právní moci. Stavební práce na výstavbě V.O. a kabelů PRE byly dokončeny a byl vydán kolaudační souhlas.

Stavební práce na přípojkách kanalizace jsou dokončeny. Ve 2. části se dořešily majetkoprávní vztahy. Byla podána žádost o vydání územního rozhodnutí. Proběhlo místní šetření k vydání územního rozhodnutí, ke kterému bylo podáno odvolání, odvolání bylo zamítnuto a územní rozhodnutí potvrzeno. Byly projednány doklady pro stavební řízení a požádáno o vydání stavebního povolení.

#### Etapa 0005 – Odvodnění Ďáblic

Řešení likvidace dešťových vod MČ pro stávající i výhledovou zástavbu včetně výstavby DUN a retenčních nádrží. Probíhá příprava k podání žádosti o zahájení územního řízení. OZP MHMP sdělil, že stavba vyžaduje posouzení vlivů na životní prostředí dle zákona č. 100/2001 Sb. Nadále probíhá projednávání stavby – trvá vzhledem k majetkoprávním problémům.

### **0000134 - TV Dolní Počernice**

#### Etapa 0001 – Komunikace Vinice

Rekonstrukce komunikací v lokalitě Vinice (ul. Libotovská, V Pařezinách, V Padolině, Přichovická, U Výzkumu, Bezděkovská). Probíhají stavební práce v ul. Libotovské a Bezděkovské. Dále pokračují stavební práce v ulici V Pařezinách a V Padolině. Na rekonstrukci ulice Nad Rybníkem bylo vydáno stavební povolení a byly zahájeny stavební práce. Ulice Nad Rybníkem, V Pařezinách, Libotovská, Bezděkovská jsou dokončeny. V Padolině – přerušené řízení pro spojené ÚR a SP (pozemek PF je v soudním řízení).

#### Etapa 0002 – Komunikace Dolní Počernice I

Most přes Rokytku – je vydáno pravomocné stavební povolení.

#### Etapa 0007 – Národních hrdinů

Jedná se o rekonstrukci a zkapacitnění dešťové kanalizace v ulici Národních hrdinů v délce cca 320 bm – v úseku od křižovatky s ulicí Českobrodská po zaústění do Rokytky. S ohledem k posunutí termínu zahájení stavby byla prodloužena platnost stavebních povolení. Odvodnění ul. V Ráji – bylo vydáno sloučené územní řízení a vodoprávní rozhodnutí. Bylo požádáno o prodloužení platnosti stavebního povolení.

### **0000137 – TV Kyje – Hutě**

Předmětem stavby je vybudování inženýrských sítí a rekonstrukce vozovky a chodníků v trase provizorních komunikací. V letech 2003 až 2011 byly dokončeny etapy 0001 až 0004 v lokalitě Na Hutích. V r. 2011 byl zpracován projekt pro územní rozhodnutí na rekonstrukci místních komunikací a na výstavbu inženýrských sítí v ul. Pýrová v rámci et. 0005, který zatím nelze realizovat, protože bylo soudním rozhodnutím o předběžném opatření omezeno nakládání s jedním z dotčených pozemků. V závěru r. 2012 byla podána žádost o územní rozhodnutí pro etapu 0006 - Cidlinská - Jaroslavická, která byla podle požadavku stavebního úřadu v tomto roce doplněna o posouzení vlivu stavby na životní prostředí vč. rozptylové a hlukové studie. Následně pak v ústním jednání vznesly dotčené fyzické a právnické osoby námítky k umístění parkovacích míst a po dohodě se stavebním úřadem a vedením MČ Praha 14 byly konfliktní části stavby vyjmuty z návrhu na územní rozhodnutí. Vydání územního rozhodnutí a nabytí jeho právní moci se předpokládá v prvním čtvrtletí r. 2014.

## **0000138 - TV Kunratice**

### **Etapa 0004 – K Libuši**

Byly dokončeny práce na rekonstrukci komunikace v ulici K Šeberáku i K Libuši a proběhlo kolaudační řízení. Kolaudační rozhodnutí bylo vydáno na část ulice K Šeberáku, ulice K Libuši nebylo dosud vydáno z důvodu ležícím na straně MČ. Ke kolaudaci bylo podáno odvolání, OV MHMP vrátil stavebnímu úřadu Praha 4 k novému projednání z procesních důvodů. Kolaudační rozhodnutí bylo opakovaně vydáno, ale opakovaně se stejný účastník řízení zase odvolal.

### **Etapa 0006 – Komunikace II**

Rekonstrukce místních komunikací – část Strouhalova – je rozeslána dokumentace pro územní řízení. Probíhá majetkoprávní projednání, nesouhlasy vlastníků pozemků – pro trvalý zábor.

### **Etapa 0007 – Komunikace III**

Rekonstrukce místních komunikací včetně výstavby chodníků. Na oblast ulic Golčova, K Betáni, Volarská, Kostelní náměstí bylo vydáno pravomocné územní rozhodnutí. Připravuje se dokumentace pro stavební povolení k projednání.

Centrum pro volnočasové aktivity – Golčova – 1. část je projednaná dokumentace pro stavební povolení, řeší se smlouvy s O2 a vlastníky, dotčenými O2. Bylo vydáno pravomocné stavební povolení.

Centrum pro volnočasové aktivity v Praze Kunraticích – veřejné osvětlení (Vimperské náměstí) – je vydáno pravomocné územní rozhodnutí. Projednává se prodloužení platnosti ÚR. Požadáno o vodoprávní rozhodnutí na část 2.

### **Etapa 0008 - Kanalizace IV**

Výstavba splaškové kanalizace, čerpací stanice a výtlačných řadů v regionu 8 a 12. Pravomocné stavební povolení (vodoprávka) bylo vydáno. Stavební práce v regionu 8 a 12 byly dokončeny a vydán kolaudační souhlas. Regiony 08 a 11 a 12 byly dokončeny a byl vydán kolaudační souhlas. Projednávají se vícepráce vzniklé na základě dodatečného požadavku MČ Praha – Kunratice.

### **Etapa 0009 - K Zeleným domkům**

Rekonstrukce místní komunikace v ulici K Zeleným domkům včetně křižovatky s ulicí Vídeňská. Je vydané pravomocné územní rozhodnutí. V 06/2012 bylo vydáno pravomocné vodohospodářské stavební povolení na dešťovou kanalizaci a o rok později bylo vydáno pravomocné stavební povolení na komunikace.

### **Etapa 0010 - K Verneráku**

Druhá část ulice K Verneráku čeká na vyřízení majetkoprávního problému (výměna pozemku) – řeší ÚMČ.

### **Etapa 0019 – Lišovická**

Jedná se o stavbu přípojky splaškové kanalizace, a dále o přeložku vodovodního a plynovodního řadu včetně přípojek. Stavba byla dokončena a zkolaudována. Zbývá dokončit jednání o prodeji STL plynovodu s Pražskou plynárenskou – distribuce, a.s.

## **0000152 - TV Dolní Chabry**

### **Etapa 0003 – Komunikace II**

Okružní křižovatka Spořická - platnost územního rozhodnutí byla prodloužena. Bylo obnoveno jednání s vlastníky pozemků potřebných pro novou křižovatku, které bylo úspěšně dokončeno a byla aktualizována dokumentace DSP. Stavba je projednána, byla podána žádost o stavební povolení. Stavební povolení bylo vydáno včetně právní moci.

### **Etapa 0005 – Hrušovanské náměstí**

Jedná se o rekonstrukci komunikace na Hrušovanském náměstí – severní část, stavební práce byly dokončeny a bylo vydáno kolaudační rozhodnutí. Jižní část – proběhlo místní šetření, je

vydáno kolaudační rozhodnutí. Severní chodník v ulici Spořická - byla vydána výjimka ze stavební uzávery - projednává se dokumentace k územnímu řízení.

### **0000196 - TV Klánovice**

#### **Etapa 0002 Komunikace II**

Rekonstrukce komunikací v ulicích Mechovka, Utěšilova, V Žáčku, Ke Znaku – zkolaudováno. Ulice Plačická projednána změna stavby a připraveno pro realizaci v roce 2014.

#### **Etapa 0003 – Komunikace III**

Předmětem stavby je rekonstrukce místních komunikací, včetně dotčených stávajících inženýrských sítí a odvodnění. Bylo prodlouženo územní rozhodnutí a získán souhlas se záborem lesních pozemků. Byla podána žádost o vydání stavebního povolení k vodnímu dílu a žádost o vydání stavebního povolení ke komunikacím, dále žádost o územní souhlas k přípojkám kanalizace.

#### **Etapa 0004 – Komunikace IV**

Celoplošná rekonstrukce stávajících komunikací. Probíhá příprava k podání žádosti o vydání územního rozhodnutí.

#### **Etapa 0006 – Komunikace VI**

Celoplošná rekonstrukce stávajících ulic. Probíhá příprava k podání žádosti o vydání územního rozhodnutí.

### **0000204 - TV Nebušice**

#### **Etapa 0001 Komunikace I – 2. část, rekonstrukce komunikace Nad Želivkou**

Celková rekonstrukce uličního prostoru včetně doplnění dešťové kanalizace a rekonstrukce veřejného osvětlení s nezbytnými přeložkami inženýrských sítí. Dokumentace pro územní řízení je projednána, je vydáno územní rozhodnutí. Byla projednána DSP a je vydáno stavební povolení, které nabylo právní moci.

#### **Etapa 0003 – Komunikace Nebušická**

Probíhají práce na dokumentaci k územnímu řízení, resp. jeho koordinace s Generalem odvodnění MČ Praha – Nebušice.

#### **Etapa 0006 – Gabrielka**

Jedná se o doplnění splaškové kanalizace, vodovodního řadu a veřejného osvětlení v lokalitě Gabrielka (asi 500m východně od centra Nebušic). Součástí je úprava toku Nebušického potoka a rekonstrukce přilehlých komunikací s cílem zkvalitnit dostupnost lokality pro pěší. Probíhá projednání dokumentace k územnímu řízení. Na základě místního šetření s OZP MHMP byly upraveny zábory lesních pozemků, probíhá projednání majetkoprávních vztahů.

#### **Etapa 0008 – Retenční nádrž**

Rekonstrukce stávající požární nádrže včetně úprav okolí a zeleně. Proběhlo ústní jednání územního řízení a bylo vydáno územní rozhodnutí. Projednána dokumentace pro stavební povolení, stavební povolení bylo vydáno včetně nabytí právní moci. Proběhla delimitace na MZO MHMP, a to na základě požadavku tohoto odboru.

#### **Etapa 0009 – Dešťová kanalizace**

Odvedení dešťových vod z komunikace v ulici Nebušická dle Generelu odvodnění do Šáreckého potoka – byla zpracována dokumentace pro územní řízení a připravena k zahájení projednávání s veřejnoprávními orgány. Proběhlo projednávání dokumentace k územnímu řízení. Řešily se připomínky OZP MHMP a aktualizovaly se majetkoprávní podklady dle identifikací pozemků. Z důvodu zásadního nesouhlasu vlastníků dotčených soukromých pozemků bylo rozhodnuto zpracovat návrh alternativního řešení bez zásahu do soukromých pozemků ve formě studie. Studie byla odevzdána a je projednána.

#### **Etapa 0013 – Pod Hláskem**

Jedná se o rekonstrukci povrchu komunikace a doplnění chodníků. Probíhá projednání dokumentace ke stavebnímu povolení. Celá komunikace je v soukromém vlastnictví, probíhá zpracování návrhu kupní smlouvy. Vzhledem k majetkoprávním problémům zatím není možné podat žádost o stavební povolení.

#### Etapa 0014 – Nebušický sběrač

Jedná se o prodloužení kanalizačního sběrače (kanalizační sběrač B – 3. část) od ulice K Dubovému mlýnu až k ČOV Nebušice, součástí stavby je i přepojení a následná demolice ČOV Nebušice. Bylo vydáno pravomocné územní rozhodnutí a stavební povolení, pro zrušení ČOV Nebušice byl vydán pravomocný demoliční výměr. Byla zpracována dokumentace pro výběr zhotovitele díla. Probíhají úvodní jednání se zájemci o napojení na tento kanalizační sběrač. Těmto zájemcům jsou průběžně předávány projekční podklady pro možnost jejich napojení. Stavba je připravena k realizaci.

### **0003082 - TV Radotín**

#### Etapa 0011 – Viničky

Pokračování výstavby inž. sítí – splaškové a dešťové kanalizace, vodovodu a STL plynovodů s následnou úpravou komunikací v souladu s vydanými staveb. povoleními v ul. Kolová, Na Viničkách 2 a 3 a ul. Příbramská. Na stavbu byla přidělena dotace správcem programu - MZe. Stavební práce, obsažené v zadání, byly skončeny a kolaudovány. Zbývá dokončit jednání o prodeji STL plynovodu s Pražskou plynárenskou – distribuce, a.s.

#### Etapa 0015 – Zderazská

Výstavba technické infrastruktury včetně rekonstrukce komunikace v ulici Zderazská – bylo požádáno o revizi projektové dokumentace na STL plynovody vč. přípojek v ul. Zderazské a prodloužení platnosti vydaného stavebního povolení. Změna stavby (lhůta dokončení výstavby) povolena a nabyla právní moci.

#### Etapa 0019 – Jelenovská

Prodloužení dešťové kanalizace - projektová dokumentace pro sloučené územní a stavební řízení byla projednána. Rozhodnutí o umístění stavby a stavební povolení bylo vydáno a nabylo právní moci v r. 2011. Stavba byla v 11/2013 zahájena. Etapa 0019 je vyjmuta z původní etapy 0005 - Radotín západ. Platnost povolení byla prodloužena o další 2 roky.

#### Etapa 0020 – Staňkovka

Výstavba technické infrastruktury a rekonstrukce komunikace v ulici Staňkovka. Bylo zahájeno majetkoprávní projednání na pokládku inž. sítí – vodovodu a splaškové kanalizace s následnou úpravou komunikace. Po získání souhlasu všech zúčastněných vlastníků (komunikace i sítě v ní vedené jsou na soukromých pozemcích) bude vypracována a projednána DSP, aby se mohlo přikročit k realizaci. Tato akce byla projednána v DÚR jako součást celé oblasti Radotín-západ.

### **0003090 - TV Řeporyje**

#### Etapa 0003 - Komunikace Řeporyje

Ulice Ořešská: Pro přeložky sítí je vydáno stavební povolení a nabývá právní moci. Na vlastní komunikaci bylo vydáno stavební povolení včetně nabytí právní moci. Komunikace Ořešská je součástí zahájené etapy 0014.

#### Etapa 0010 – Kanalizace IV

Jedná se o výstavbu splaškové kanalizace v ulici Smíchovská, Řeporyjské náměstí, Ořešská, Dalejská, K Závětinám a Na Manoušce. Kanalizace byla dokončena a kolaudována.

#### Etapa 0014- Kanalizace Ořešská

Rekonstrukce dešťové kanalizace v ulici Ořešská včetně tunelu pod drahou ČD a výústního objektu do Dalejského potoka. Součástí etapy je výstavba nové retenční nádrže a dešťové kanalizace od Řeporyjského náměstí po hranici ulice Dalejská a Sousední a dešťová

kanalizace ve zbytku ulice Smíchovské od Jáchymovské. Dále etapa obsahuje rekonstrukci uličního prostoru v Ořešské od železničního přejezdu po hranici obce a ulice Smíchovské mezi Jáchymovskou a K Třebonicům. Dešťová kanalizace v ulici Ořešské včetně úpravy komunikace v této ulici byla dokončena a zkolaudována.

#### Etapa 0017 – Vodovod Zadní Kopanina

Výstavba vodovodního řadu v oblasti Zadní Kopanina v lokalitě Chaloupky. Bylo vydáno pravomocné územní rozhodnutí a pravomocné stavební povolení.

#### Etapa 0018 – Řeporyjské náměstí

Rekonstrukce Řeporyjského náměstí včetně přilehlých komunikací po výstavbě splaškové kanalizace. Náplní etapy je i výstavba dešťové kanalizace od ulice Smíchovská k přejezdu ČD. Bylo zažádáno o stavební povolení. Řízení je přerušeno, protože se čeká na vyjasnění připomínek ÚMČ Řeporyje.

#### Etapa 0023 Kanalizace V

Výstavba splaškové kanalizace v ulici Ebrova, Koterovská, Žilovská, Bílovská, Všerubská – 2. část, Milenovská, Slatinová, Sousední, Dalejská, Mládkova, Losinská - 2. část a K Chaloupce. Pro oblast Dalejská požádáno o změnu ÚR a stavebního povolení. V rámci zlevnění stavby vypuštěna jedna ČS a nahrazena výtlakem. Změna stavby před dokončením nabyla právní moci.

### **0003103 - TV Lochkov**

#### Etapa 0003 - Kanalizace III

Na výstavbu splaškové kanalizace v ul. Za Ovčínem bylo vydáno rozhodnutí o umístění stavby spolu se stavebním povolením s nabytím právní moci. V rámci etapy 0008 bylo provedeno prodloužení vodovodního řadu a podchod výtlaku kanalizace pod dálnicí. SO 06 - Rozšíření komunikace – rekonstrukce ul. Za Ovčínem bylo projednáno samostatně sloučeným územním a stavebním řízením – rozhodnutí vydáno a nabylo právní moci. Platnost stavebního povolení byla prodloužena.

#### Etapa 0008 – Za Ovčínem II (komunikace)

V této etapě bylo projednáno rozšíření ul. Nad vsí – 2. část, stavební povolení bylo vydáno a nabylo právní moci. V rámci rekonstrukce komunikace bylo vydáno i stavební povolení na prodloužení VO. Stavba dokončena a zkolaudována.

#### Etapa 0009 – Lochkov centrum

Výstavba a rekonstrukce technické infrastruktury v centrální oblasti MČ Praha – Lochkov. Součástí etapy je řešení vjezdu z komunikace v ulici Ke Slivenci a zakomponování budovy ÚMČ Praha – Lochkov do daného projektu. Projednávání dokumentace k územnímu řízení na úpravu komunikací a sítí v okolí ÚMČ Lochkov bylo pozastaveno kvůli majetkoprávním problémům, bude zvolena nová varianta. Studii nové úpravy připravuje zhotovitel projektu.

### **0003106 - TV Suchdol**

#### Etapa 0001 – Nový Suchdol

Zbývá dokončit část rekonstrukcí komunikací, stavební povolení je pravomocné, není zpracována dokumentace pro výběr zhotovitele stavby.

#### Etapa 0002 – Budovec

Projekt splaškové kanalizace v lokalitě Budovec má vydané právoplatné stavební povolení. Není zpracována dokumentace pro výběr zhotovitele stavby.

#### Etapa 0005 - Komunikace Suchdol

Komunikace v lokalitě Budovec. Územní rozhodnutí je vydáno. Práce na dokumentaci pro stavební povolení byly opětovně zahájeny.

#### Etapa 0009 – Komunikace Starý Suchdol

Územní rozhodnutí bylo vydáno v r. 2006. Městskou částí Praha 6 bylo zamítnuto jeho prodloužení. Pro nové projednání ÚR je třeba aktualizovat dokumentaci.

### **0003111 - TV Lysolaje**

#### **Etapa 0003 - Komunikace Lysolaje**

Na zbývající komunikace v MČ – v oblasti ul. Sídlištní, Štěpnická, V Zahrádkářské kolonii se projednává dokumentace pro stavební povolení. Proběhlo místní šetření v rámci stavebního řízení. Stavební povolení bylo vydáno a nabylo právní moci. Pro lokalitu Podholí a Dolina, Poustka, Laťka bylo vydáno stavební povolení a je průběžně prodlužováno.

#### **Etapa 0008 – Protipovodňová opatření II**

Jedná se o likvidaci dešťových vod a protipovodňová opatření v lokalitě povodí „A“ pro lokalitu nad ulicí Starodvorská a povodí „B“ pro lokalitu Laťka. Probíhá příprava k vydání územního rozhodnutí a majetkoprávní projednávání s majiteli pozemků.

#### **Etapa 0013 Poustka**

Jedná se o rekonstrukci komunikací v ulici Dolina 1a a 1b, Poustka, Podholí, Sídlištní a „bezejmenná“. Staveniště bylo zhotoviteli předáno dne 5. 11. 2013 a byly zahájeny stavební práce.

### **0003113 - TV Přední Kopanina**

#### **Etapa 0006 - Hokešovo náměstí**

Rekonstrukce místních komunikací, výstavba odstavňových ploch a statické zajištění objektů v lokalitě Hokešova náměstí. Všechna stavební povolení vydána a jsou v právní moci.

Zpracována dokumentace pro výběr zhotovitele.

#### **Etapa 0007 K Tuchoměřicům**

Realizace provizorní komunikace pro BUS MHD mezi ulicemi K Tuchoměřicům a K Juliáně. Jedná se o podmiňující investici pro rekonstrukci komunikace v ulici K Tuchoměřicům. Tato rekonstrukce ukončena, provizorní komunikace odstraněna, pozemek uveden do původního stavu a vrácen majiteli.

Součástí etapy je rekonstrukce komunikace v ulici Ke Góniu, 2. část (nový název U Maří Magdalény). Bylo vydáno stavební povolení a nabylo právní moci.

### **0003119 - TV Čakovice**

#### **Etapa 0008 – Komunikace Čakovice**

Převážná část rekonstrukce komunikací v rozsahu et. 0008 byla dokončena a zkolaudována. Rekonstrukce křižovatky Cukrovarská, Kostelecká, Za Avii, Za Trati – územní rozhodnutí pro inženýrské sítě bylo vydáno. Byla vydána všechna stavební povolení včetně ODA MHMP a Drážního úřadu. Rekonstrukce komunikace Otavská – na akci bylo vydáno stavební povolení a je připravena k realizaci. Stavební povolení bylo prodlouženo, čeká se na nabytí právní moci.

Zokruhování vodovodu Čakovice – stavba je realizována v rámci etapy Komunikace Cukrovarská. V rámci etapy 0008 bylo dne 19. 11. 2012 předáno staveniště zhotoviteli. Jedná se o realizaci rekonstrukce ul. Cukrovarská v úseku od trati ČD po nám. J. Berana a zokruhování vodovodních řadů od nám. J. Berana po ul. Veselská v Letňanech. Stavební práce na komunikaci byly dokončeny a dílo bylo převzato k 31. 10. 2013. Vzhledem k ročnímu období budou terénní a sadové úpravy dokončeny v termínu jaro 2014 jako nedodělek. Kolaudační souhlas byl vydán 18. 12. 2013 na komunikaci. Přejímací řízení stavby „zokruhování vodovodních řadů“ proběhlo dne 17. 12. 2013 jak pro část díla investora OMI, tak i pro delimitovanou část investora PVS a.s.

#### **Etapa 0010 – Komunikace Třeboradice**

Celková rekonstrukce komunikací v celých Třeboradicích včetně doplnění chybějící dešťové kanalizace. Projednává se projektová dokumentace k územnímu řízení. Postupně jsou odstraňovány problémy s vlastníky stavbou dotčených pozemků, které přípravu stavby zdržují. Dle výsledků projednání s těmito vlastníky dochází průběžně k úpravám projektové dokumentace.

Slaviborské náměstí - doplnění chodníku a 7 parkovacích míst v ulici Schoellerova od severního cípu Slaviborského náměstí po křižovatku s ulicí Pšovanská. Bylo vydáno pravomocné stavební povolení. Stavba je připravena k realizaci.

#### Etapa 0012 – Komunikace Miškovice

*III. část – díl „a“* - chodník podél severozápadní strany kom. Polabská. Stavba je dokončena včetně přejímek.

#### *II. část – lokalita Na Kačence*

Jedná se o rekonstrukci stávajících komunikací ve staré zástavbě Miškovice. Stavba byla z majetkoprávních důvodů rozdělena na 2 části „Lokalita Na Kačence“ a „Na Kačence východ“. Územní rozhodnutí je vydáno včetně nabytí právní moci pro obě části. Byla zpracována a předána dokumentace pro stavební povolení a bylo zahájeno její projednání. Řeší se připomínky Policie ČR k dopravnímu řešení, které vyplynuly nově při projednání DSP. Bylo zajištěno prodloužení platnosti obou územních rozhodnutí. Prodloužení ÚR pro obě části byla vydána včetně nabytí právní moci.

#### Stavební integrovaný zpomalovací práh a parkovací stání Polabská

Akce vznikla na základě dodatečného požadavku MČ Čakovice na doplnění parkovacích míst v místě nynějšího zeleného pásu podél části chodníku v ul. Polabská. Bylo vydáno stavební povolení včetně nabytí právní moci. Vzhledem k tomu, že stavba ještě nebyla zahájena, bylo zažádáno o prodloužení platnosti stavebních povolení. Rozhodnutí byla vydána včetně nabytí právní moci.

#### Etapa 0025 – Komunikace Cukrovarská

Jedná se o rekonstrukci komunikace včetně výstavby chodníků v ulici Cukrovarská v úseku od chráněného železničního přejezdu po ulici Schoellerova. Stavba je připravena k realizaci, probíhá výběr zhotovitele díla.

Na rekonstrukci komunikace Cukrovarská v úseku Vážská – Na Barikádách je vydáno územní rozhodnutí a stavební povolení. Stavba v úseku Vážská - Ostravická byla zkolaudována v rámci etapy 0008 komunikace Cukrovarská. Zbývá dokončit úsek od ul. Ostravická po ul. Na Barikádách.

#### Etapa 0031 - Oderská

Stavba byla dne 1. 11. 12 předána zhotoviteli. Jedná se o realizaci další části letňanského sběrače v úseku ul. Vážská do ul. K Sedlišti, a dále pak jednotná kanalizace v oblasti ul. Oderská a Ke Stadionu. Stavební práce na části díla „oblast Svitavská“, ražené kanalizace „oblast Vážská“, rušení kanalizace a rekonstrukce ul. Vážská byly dokončeny k 31. 7. 13 a stavba byla dle dodatku č. 3 přerušena. Přejímka rekonstrukce ul. Vážská proběhla dne 6. 12. 2013. Na ražené kanalizaci zbývá dokončit část v ul. K Sedlišti v úseku od Š 61 po Š 63.

#### Etapa 0034 - Demolice podchodu Veselská

Demolice – jedná se o odstranění schodišť, ramp a nadzemních objektů a zaplnění podzemního prostoru zasypaným materiálem a následnou obnovou konstrukce vozovky a chodníků dotčených demolicí stávajícího podchodu pro pěší. Bourací práce byly na základě Rozhodnutí povolení odstranění stavby zahájeny 9. 12. 2013. Z důvodu nesouhlasu TSK s pracemi v zimním období byly práce od 13. 12. 2013 do 15. 3. 2014 přerušeny.

### **0003127 - TV Běchovice**

#### **Etapa 0006 – Komunikace ostatní**

Dokončena realizace chodníku při ul. V Okálech, proběhlo kolaudační řízení. Z důvodu nevyjasněných majetkových poměrů k pozemkům dotčených výstavbou je pravděpodobné, že stavba nebude realizována v plném rozsahu.

#### **Etapa 0010 – PID**

Jedná se o zřízení nové železniční zastávky v Běchovicích. V 02/2013 bylo vydáno pravomocné územní rozhodnutí. Projednává se dokumentace ke stavebnímu povolení vodního díla na dešťovou kanalizaci a 2 výústní objekty, a to včetně majetkoprávních vztahů - ČD, SŽDC, MČ Běchovice a MHMP.

#### **Etapa 0011 – Protipovodňová opatření**

Jedná se o výstavbu protipovodňových opatření na ochranu intravilánu MČ Praha – Běchovice. Proběhlo zjišťovací řízení dle zák. č. 100/2001 Sb., je nařízeno projednání v rámci EIA.

### **0003136 – TV Satalice**

#### **Etapa 0013 – U Arborky**

Výstavba splaškové kanalizace a rekonstrukce komunikace – bylo vydáno pravomocné stavební povolení a stavba je připravena k realizaci.

#### **Etapa 0020 – K Cihelně II**

Jedná se o rekonstrukci stávající komunikace včetně přeložek inženýrských sítí. Byla podána žádost o vydání územního rozhodnutí. Územní rozhodnutí je vydáno, DSP je projednáno a je požádáno o vydání stavebního povolení

#### **Etapa 0019 – Budovatelská II**

Jedná se o rekonstrukci stávající komunikace a přeložek v ulici Budovatelské. Projednává se projektová dokumentace pro územní řízení. Nutná technická koordinace se stavbou TSK.

### **0003140 - TV Újezd nad Lesy**

#### **Etapa 0005 – Komunikace Starokolínská a Novosibřinská – kanalizace**

Vydáno právoplatné vodoprávní povolení. Byl vybrán zhotovitel na celý rozsah díla a stavební práce byly zahájeny v 08/2010. Splašková kanalizace v lokalitě Blatov byla dokončena a kolaudována. Stavební práce v ulici Novosibřinská byly zahájeny v 07/2011 po ukončení jednání o dopravních opatřeních. V roce 2012 byly dokončeny úseky E a F a zkolaudovány. V roce 2013 byly dokončeny úseky C1, D, G a G1 a zkolaudovány.

#### **Etapa 0008 - Komunikace Újezd nad Lesy – jih**

Rekonstrukce stáv. komunikací jižně od komunikace Starokolínská resp. Novosibřinská. Příprava probíhá v dílčích částech podle priorit ÚMČ a možností rozpočtu. Komunikace v ulici Oplanská – je vydáno pravomocné stavební povolení, komunikace v ulici Druhanická – dokumentace ke stavebnímu povolení byla rozeslána k vyjádření dotčeným organizacím. Je vydané pravomocné stavební povolení.

#### **Etapa 0012 – Hodkovská**

Rekonstrukce komunikací včetně likvidace dešťových vod v ulici Velimská a Hodkovská (1. část) je dokončena a zkolaudována. K realizaci je připravena i 2. část komunikací – západní část ulice Hodkovské.

#### **Etapa 0013 – Oplanská**

Jedná se o rekonstrukci komunikace včetně odvodnění v ulici Oplanská, vydané pravomocné stavební povolení, vodoprávka a sloučené řízení na přeložku kabelů. Byla zpracována dokumentace pro výběr zhotovitele. Jsou vydaná prodloužení všech stavebních povolení. Komunikace Druhanická – jsou vydaná všechna potřebná stavební povolení a jejich prodloužení.



### Etapa 0018 – Čekanovská – prodloužení

Jedná se o rekonstrukci komunikace v ulici Čekanovská v úseku od ulice Polepská po konec zástavby. Je vydáno pravomocné územní rozhodnutí a projednává se dokumentace pro stavební povolení, bylo požádáno o vydání stavebního povolení.

### **0003145 – TV Vinoř**

#### Etapa 0011 – Sběrná - rekonstrukce a výstavba nových chodníků podél ulice Mladoboleslavské

Územní rozhodnutí bylo vydáno včetně nabytí právní moci. Byla zpracována a projednána DSP. Na chodníky podél Mladoboleslavské bylo vydáno stavební povolení včetně nabytí právní moci. Bylo požádáno o prodloužení platnosti stavebního povolení. Stavba je připravena k realizaci.

#### Etapa 0013 – Dražkovská

Výstavba komunikace v ulici Dražkovská. Byla zpracována vyhledávací studie, na základě které byla vybrána varianta řešení, na kterou byla zpracována dokumentace k územnímu řízení a bylo zahájeno její projednávání. Bylo zpracováno „Oznámení“ ke zjišťovacímu řízení, které bylo ukončeno. DÚR je technicky projednána. Probíhá jednání s vlastníky dotčených pozemků. Vzhledem k neprůchodnosti zajištění potřebných pozemků se zpracovává nová vyhledávací studie. Nová trasa komunikace Dražkovská není v souladu s ÚP hl. m. Prahy. Stanoviska dotčených orgánů k vyhledávací studii byla vyhodnocena projektantem a předána k posouzení MČ Vinoř. Nutná změna Územního plánu HMP.

#### Etapa 0009 – Vinořská

Rekonstrukce komunikace a výstavba chodníků v ul. Vinořská. Rozsah rekonstrukce je dán křižovatkou s komunikací Mladoboleslavská v k.ú. Vinoř a napojením na okružní křižovátku v ul. K Cihelně v k.ú. Satalice. Byl zajištěn a zpracován podrobný dendrologický průzkum. Opravu realizuje TSK v rámci objízdné trasy pro rekonstrukci Hornopočernické.

#### Etapa 0012 – ČOV Vinoř

Jedná se o intenzifikaci ČOV Vinoř z 6 tis. ekvivalentních obyvatel na výhledových 21 tis. ekv. obyvatel. Územní rozhodnutí bylo vydáno včetně nabytí právní moci. Byla zpracována DSP a probíhá její projednání. Bylo požádáno o stavební povolení, po doplnění požadovaných podkladů k dalším žádostem o povolení k nakládání s vodami a o povolení k vypouštění proběhlo ústní jednání ke všem řízením najednou. Rozhodnutí byla vydána, jsou v právní moci.

#### Etapa 0010 – Ctěnice – kanalizace, voda, plynovod

Byla zpracována dokumentace pro územní rozhodnutí, která se projednává. Bylo zpracováno Oznámení záměru pro zjišťovací řízení, podáno na OZP MHMP. Jako podlimitní záměr stavba nepodléhá zjišťovacímu řízení.

### **0003150 – TV Benice**

#### Etapa 0003 – Komunikace Benice

Zbývající rekonstrukce místních komunikací včetně ul. Květnového povstání jsou připraveny k realizaci. Bylo požádáno o prodloužení termínu dokončení stavby zadaném ve stavebním povolení. Rozhodnutí bylo vydáno.

### **0003151 - TV Dubeč**

#### Etapa 0004 - Dubeč střed II

Po ukončení jednání s TSK bude stanoven rozsah rekonstrukce komunikace v ulici Starodubečská. V rámci této etapy byl realizován chodník v ul. Starodubečská a proběhlo převzetí díla. Dokumentace ke stavebnímu povolení ke zbylé části ul. Starodubečské byla projednána a bylo vydáno stavební povolení, které nabylo právní moci. Stavebnímu úřadu

Prahy 15 bylo oznámeno zahájení přípravných prací, aby nepropadla lhůta výstavby. Stavba je připravena k realizaci. Křižovatka ul. Starodubečská a Městská byla zařazena do etapy 0025 – chodníkový program.

#### Etapa 0011 – Komunikace Dubeč

Celoplošná rekonstrukce místních komunikací včetně výstavby chodníků a likvidace dešťových vod v MČ. Projednává se dokumentace pro územní řízení, dle výsledku projednání bude dokumentace rozdělena na jednotlivé úseky a bude aktualizován stávající stav rozestavěnosti v jednotlivých ulicích a stanoven stupeň stavebního řízení.

#### Komunikace Dubeč – 2. část

Aktualizovaná DÚR na rekonstrukci ul. U Lázeňky vč. výstavby inž. sítí je projednávána včetně majetkoprávní složky. Při majetkoprávním projednávání bylo zjištěno, že je třeba doplnit trasu splaškové kanalizace tak, aby byly odkanalizovány všechny (i nové) objekty v ulici a byl vyzván projektant o dopracování prodloužení splaškové kanalizace. Teprve po tomto doplnění je možné získat souhlas všech zainteresovaných vlastníků a pokračovat v projednání.

#### Etapa 0012 – Komunikace Na Lázeňce

Rekonstrukce místních komunikací včetně výstavby chodníků v ul. Martinova, Nezdova, Za Lázeňkou a Na Lázeňce. Byla aktualizována projekt. dokumentace k územnímu řízení a bylo zahájeno projednávání DÚR. Po technické stránce je DÚR projednána, provedeno vynětí ze ZPF, ale chybí vyjádření vlastníka k trvalému záboru pozemku, potřebného pro rozšíření ulice Za Lázeňkou.

#### Etapa 0017 – Chodník v ul. K Prameni

Jedná se o výstavbu jednostranného chodníku v ulici K Prameni a zřízení přisvětleného přechodu pro chodce a příčného zpomalovacího prahu. Projednává se dokumentace k územnímu řízení, zbývá získat souhlas vlastníků dotčených pozemků. V současné době nebyl souhlas získán.

#### Etapa 0024 – Chodník Městská

Jedná se o výstavbu jednostranného chodníku podél komunikace v ul. Městská. Bylo vydáno stavební povolení. Stavba je připravena k realizaci.

#### Etapa 0025 – chodníkový program

Realizace nových a rekonstrukce stávajících přechodů pro pěší s bezbariérovou úpravou v ulici Starodubečská. Dokumentace ke stavebnímu povolení na chodníkový program byla projednána a byl vydán souhlas s provedením ohlášené stavby. Z povolení byl vyjmut přechod č. 15, který bude součástí jiné etapy.

#### Etapa 0021 – V Rohožníku

Jedná se o výstavbu splaškové kanalizace v ul. V Rohožníku, která uvažuje napojení na sběrač „G“. Dokumentace k územnímu řízení není projednávána, jednak kvůli neprojednané stavbě sb. G, a dále vzhledem k majetkoprávním potížím.

#### Etapa 0026 – Kanalizace Lipové nám.

Jedná se o výst. spl. kanalizace v ul. Lipové nám., K Pekárně, K Samotě a V Kališti. Původně byla projednávána DÚR z r. 2005 pod etapou 0006 – Dubeček – sever. Vzhledem k tomu, že část ulic, zahrnutá do etapy 0006 již byla realizována v rámci původního stavebního povolení, bude projektová dokumentace na odkanalizování výše jmenovaných ulic aktualizována, a pak projednána. DSP na uvedenou stavbu byla vyskladněna a je projednávána, zbývá projednat majetkoprávní složku. Stavební povolení na 1. část stavby bylo vydáno a nabylo právní moci. Dne 1. 11. 2012 bylo předáno staveniště zhotoviteli pro realizaci 1. části tj. splašková kanalizace a vodovod v ul. Lipové nám. a K Vilkám. Práce byly zahájeny. Pokračuje projednávání 2. části po majetkoprávní stránce. Práce na realizaci 1. části jsou před dokončením. U 2. části stavby budou dokončena jednání až po vyřešení vlastnictví 2 pozemků, které jsou předmětem soudního sporu. Realizace 1. části stavby kanalizace a

vodovod Lipové nám. byla dokončena přejímkou dne 31. 7. 13. Kolaudační rozhodnutí bylo vydáno dne 4. 11. 2013.

#### Etapa 0028 – Křižovatka Městská

Jedná se o rekonstrukci křižovatky v křížení ulic Starodubečská – Městská včetně výstavby parkovacích stání, rekonstrukce uličních vpustí dešťové kanalizace, doplnění stožárů veřejného osvětlení, přisvětlení přechodů pro chodce, výstavbu zpomalovacích prahů v ul. Starodubečská a Městská, nová zastávka BUS MHD v ul. Starodubečská vč. vyvolaných přeložek IS. Byla vyskladněna DÚR na rekonstrukci křižovatky Starodubečská a Městská včetně odvodnění, doplnění VO, přeložky sdělovacího vedení, zpomalovacích pruhů a nové zastávky BUS. Projednávání DÚR pokračuje. Proběhlo několik jednání s projektantem ohledně připomínek TSK, Policie ČR, vlastníka pozemků – Sokol a zástupců ÚMČ Praha – Dubeč. TJ Sokol souhlasí s odprodejem části pozemku, potřebné k realizaci stavby. Je pokračováno v přípravě ve spolupráci s projektantem, TSK, Policií ČR a zástupců ÚMČ Dubeč na požadovaných úpravách.

#### **0003168 - TV Křeslice**

##### Etapa 0004 – Komunikace

Jedná se o rekonstrukci místních komunikací vč. výstavby chodníků a parkovacích stání MČ mimo komunikaci v ul. Štychova. Stavební povolení a vodoprávní povolení na etapu 0004 jsou vydána, včetně nabytí právní moci. Bylo zažádáno o prodloužení platnosti stavebního povolení. Proběhla realizace části stavby veřejného osvětlení v ul. Ke Kovárně v rámci etapy 0004 včetně kolaudace objektu.

##### Etapa 0007 – IS bytové domy

Projektant zpracoval studii na možnost napojení městských bytů na sítě, včetně rek. komunikací.

#### **0003171 - TV Štěrboholy**

##### Etapa 0006 – Komunikace III

Stavební práce na rekonstrukci chodníků v ulici Pod Areálem, Slibná, K Učilišti, Pod Valem, Drobná byly dokončeny a zkolaudovány. První úsek rekonstrukce komunikace Ústřední včetně výstavby dešťové kanalizace byl dokončen. K realizaci zbývá poslední úsek komunikace Ústřední – od ulice Upravená. Stavební povolení je platné.

#### **0003295 - TV Horní Počernice**

##### Etapa 0006 – Komunikace Robotnice

Výstavba propojovací komunikace včetně chodníků mezi východní spojkou a komunikací Božanovská. Na této stavbě proběhlo zjišťovací řízení EIA. Byla podána žádost o vydání územního rozhodnutí. Řízení bylo přerušeno z důvodu doplnění vyjádření některých účastníků řízení. Požadované bylo doplněno v 10/2011. OV Praha 20 dosud nevypsal řízení.

##### Etapa 0012 – IS ostatní

Na další část etapy – rekonstrukce komunikací po pokládce inž. sítí v ul. Češovská – Kramolná – stavební povolení bylo vydáno, stavba je připravena k realizaci. Ulice K Rybárně - vydána potřebná stavební povolení, stavba připravena k realizaci. Rekonstrukce chodníků mezi ulicemi Březecká a Mezihorí, stavba je dokončena. Část ulic bude rekonstruována v rámci etapy 0020.

##### Etapa 0013 – Komunikace Božanovská

Komunikace v ulici Božanovská v úseku mezi ulicemi Vysokovská a Domkovská je dokončena a zkolaudována. Komunikace Božanovská 3. etapa od ulice Domkovské po mostní uzávěru – požádáno o prodloužení platnosti stavebního povolení. Stavební povolení vydána vč. nabytí právní moci. Komunikace Božanovská 1. etapa od ulice Náchodská po ulici

Vysokovskou – stavební povolení na dešťovou kanalizaci nabylo právní moci. Obě etapy přesunuty do etapy 0020 - Čertousy. Na světelném signalizačním zařízení křižovatky Náchodská - Božanovská proběhlo vyhodnocení zkušebního provozu, SSZ zkolaudováno. Na rekonstrukci místních komunikací a výstavbu chodníků v ulicích nad Božanovskou, Zdoňovská, Všelipská, Podůlší, Meziluží a ost. – bylo vydáno územní rozhodnutí, vč. nabytí právní moci. Bylo požádáno o stavební povolení, které bylo přerušeno s výzvou k doplnění žádosti. Dle nového požadavku ÚMČ Praha 20 přepracoval projektant odvodnění komunikací do ulice Domkovské. Vydáno územní rozhodnutí je v právní moci. Je vydáno stavební povolení. Dešťová kanalizace přesunuta do stavby 0083 – H. Počernice – ČOV Svěpravice, etapa 0012.

#### Etapa 0014 – Kanalizace Otovická

Zásobování vodou Podosychrovského rybníka - dokumentace k územnímu řízení odevzdána a bylo zahájeno její projednání. Zjišťovací řízení ukončeno – záměr nebude dále posuzován podle zák.100/2001 Sb. Bylo obnoveno projednání DÚR s ohledem na nové požadavky MČ a nové vlastníky některých dotčených pozemků. Dosud nedořešena majetkoprávní část, kterou řeší MČ.

#### Etapa 0015 – Východní spojka

Prodloužení komunikace Robotnice podchodem pod Východní spojkou k sídlišti Černý Most. Stavba má vydáno právoplatné stavební povolení a je připravena k realizaci. Stavební povolení prodlouženo. Požádáno o nové prodloužení stavebního povolení. Doplňena požadovaná projednání. Prodloužení stavebního povolení nabylo právní moci.

#### Etapa 0020 - Čertousy

Rekonstrukce místních komunikací v ulici Cirkusová, Střelečská, Na Staré silnici, Bártlova, U Županských, U Úlu a „bezejmenná“. Výstavba splaškové kanalizace a vodovodu v ulici U Županských – proběhlo ústní jednání a místní šetření s kladným výsledkem. Územní rozhodnutí je vydáno a nabylo právní moci. Projednává se dokumentace pro stavební povolení. V předstihu vyřízeno stavební povolení a provedeny práce na úpravě koryta Jirenského potoka. Na základě požadavků ÚMČ Praha 20 je nutná změna vydaného ÚR. Změna stavebního povolení nabyla právní moci.

Bylo požádáno o stavební povolení na ulice Střelečská a Cirkusová (v předstihu dle pož. MČ), po vyskladnění DSP na zbytek budou projednány ostatní ulice.

### **0004506 - TV Velká Chuchle**

V rámci stavby TV V. Chuchle je prováděna rozsáhlá rekonstrukce ul. Na Hvězdárně, kterou je obsluhován západní sektor MČ Praha – Velká Chuchle. Stavba je rozdělena do 13 etap s termínem realizace r. 2007 – 2015. V r. 2013 byla dokončena etapa 0012, zahrnující úsek od křížení s ul. Mrkosovou až k autobusové smyčce na křižovatce s ulicí Nad Chuchlí. Byla zahájena i autobusová přeprava. V současné době jsou zpracovávány podklady pro majetkoprávní vypořádání k zastavěným pozemkům. Dále byla zpracována dokumentace pro územní rozhodnutí pro etapu 0013 - komunikace, inženýrské pro oblast ulic Na Hvězdárně (západní část), Lahovská a Polní.

### **0004508 - ZOO Hrošinec a sloninec**

Události kolem povodně naplno odhalily nevýhody umístění slonů a hrochů v zátopové oblasti ZOO a urychlily přípravu výstavby nových pavilonů, tentokrát již v prostoru horní části zahrady, kde nehrozí povodeň ohrožující životy zvířat. Po prověření několika vybraných lokalit a zvážení všech hledisek bylo rozhodnuto umístit nové expozice podél silnice Pod Hrachovkou. Rozhodující finanční plnění v r. 2013 představuje uvolnění 10%-ní smluvní pozastávky na etapu 0001 – Pavilon slonů a inženýrská činnost mandátáře.

### **0006963 - Celková přestavba a rozšíření ÚČOV Císařský ostrov**

Příprava stavby představuje přestavbu a rozšíření centrální čistírenské kapacity pro hlavní město Prahu. Tento záměr umožní Praze zajistit emisní limity znečištěných vod vypouštěných do řeky Vltavy, které požaduje evropská i česká legislativa. Jedná se o schopnost vyčistit odpadní vody, zvláště ukazateli celkový dusík, pro lokalitu s více než 1,6 mil. ekvivalentních obyvatel. Po realizaci této stavby, která bude končit v roce 2022, bude hlavní město Praha plnit závazek, vyplývající z přístupových smluv vůči Evropské unii v kvalitě vypouštěných odpadních vod.

V roce 2013 byly investiční prostředky použity na zpracování studií, a dále na zahájení stavebních prací (z důvodu termínu platnosti stavebního povolení) etapy 0001 – Nová vodní linka, a to na zhotovení čerpacího vrtu. Dále byla zpracována aktualizace dokumentace pro výběr zhotovitele u etapy 0007 - Nátoky na ÚČOV.

### **0007500 - TV Praha 6**

#### **Etapa 0001 – Šárecké údolí**

Stavba zahrnuje kanalizační dešťový sběrač B – 3. část v trase od ulice Nad Kaplankou po ulici K Dubovému mlýnu, včetně 2 odbočných větví a přepojení 2 stávajících ČOV. Stavba probíhá ve 2 úsecích ražené kanalizace (mezi šachtami Š37 a Š43b a šachtami Š46 - Š1- Š7). Dílčí úseky jsou dokončeny, včetně obnovení povrchů v místě šachet. V realizovaných úsecích jsou provedeny i odbočky kanalizace po hranici připojovaných pozemků. Průběžně probíhají koordinace s dalšími stavebními záměry a dopravními opatřeními v dotčené lokalitě.

#### **Etapa 0006 – Komunikace v Šáreckém údolí**

Rekonstrukce komunikace V Šáreckém údolí, včetně přeložek kabelů a odvodnění po pokládce inženýrských sítí – bylo vydáno územní rozhodnutí a nabylo právní moci. Probíhá příprava projektové dokumentace ke stavebnímu řízení. Vzhledem k aktivitám občanského sdružení „Šárecké údolí“ je vyskladněn DSP pozastaveno.

Dostavba kanalizace v Šáreckém údolí - jedná se o dostavbu stokové sítě včetně přípojek. Na všechny objekty stokové sítě je vydáno právoplatné územní rozhodnutí. Byla předána a projednána dokumentace ke stavebnímu povolení. Probíhá projednávání ke stavebnímu řízení. Bylo prodlouženo územní rozhodnutí. Na objekty SO 02, SO 03, SO 04, SO 06, SO 08, SO 09 a SO 10 bylo vydáno stavební povolení. Na objekty SO 01 a SO 07 bude požádáno o stavební povolení po vyřešení majetkoprávních vztahů.

Komunikace v ulici Pokojná – bylo vydáno územní rozhodnutí. Bylo vydáno pravomocné stavební povolení na vodní dílo i na komunikaci. Je připravena k realizaci.

#### **Etapa 0004 – Papírenská**

Dokumentace k územnímu řízení na zkapacitnění kmenové stoky D v komunikaci v ulici Papírenská. Bylo vydáno pravomocné územní rozhodnutí a stavební povolení. DZS je odevzdána. Stavba je připravena k realizaci.

### **0007981 – TV Za Horou**

Do této stavby je zahrnuta rekonstrukce komunikací v Praze 14 včetně oprav a doplnění inženýrských sítí. Etapa 0003 - ul. Za Horou dokončena v roce 2010, etapa 0005 ul. Okrajová v roce 2011, dále pak etapa 0007 ul. Švestková, etapa 0008 ul. Třešňová – jih. Nově bude položen vodovodní řad podél ul. Průmyslové - etapa 0006. Nutnost realizace výše uvedené stavby je vyvolána zejména špatným stavem stávajících komunikací, nové komunikace budou provedené s bezprašným povrchem a potřebou ve vylepšení životního prostředí stávající zástavby napojením do kanalizace. Zároveň budou opraveny nebo rekonstruovány stávající inženýrské sítě. Pro zbývající etapy 0006 - rekonstrukce vodovodu DN 150, 0007 – komunikace Švestková a 0008 – komunikace Třešňová-jih byla uzavřena smlouva na

zpracování projektu DVZ. DVZ byla předána k výběru zhotovitele.

#### **0008548 – Kanalizační sběrač „H“ – prodloužení do Běchovic**

Stavební povolení bylo vydáno a nabylo právní moci pro 1. etapu - v úseku ul. Národních hrdinů až po ul. Nad Rybníkem. Bylo požádáno o prodloužení stavebního povolení na 1. etapu. Vydána změna územního plánu, obnovena činnost na přípravě ve stupni DÚR na 2. část stavby.

#### **0008588 - TV Malá Ohrada**

Jedná se o komplexní rekonstrukci inženýrských sítí, vozovek a chodníků vč. zastávek MHD a městského mobiliáře v oblasti Malé Ohrady v Praze 13. V roce 2013 probíhala realizace etapy 0002 Východní část vymezená ulicemi Velichovská, Mutěňinská, Na Hvízd'alce, Liběšická. V prvním pololetí byla realizace této etapy přerušena z důvodu nepříznivých klimatických podmínek a současně bylo rozhodnuto o realizaci dodatečných stavebních prací na zvýšení počtu o 32 nových parkovacích stání a změny umístění 8 vjezdů na přilehlé pozemky. Ve druhém pololetí na dodatečné práce proběhlo JŘBU, etapa 0002 byla znovuzahájena a v 11/2013 zhotovitelem dokončena. Pro dokončení celé stavby zbývá realizace etapy 0006 – Červeňanského, která je ve fázi přípravy.

#### **0008618 - TV Praha 4**

##### Etapa 0007 - Na Vrstevnici

Realizace této etapy umožní napojení a odkanalizování obytných domů přilehlých k ulici Na Vrstevnici v Praze 4, kde je v současnosti likvidace splaškových vod řešena pomocí septiků a žump. V II. pololetí roku 2010 bylo vydáno stavebního povolení, které v lednu 2011 nabylo právní moci. Výběrové řízení na zhotovitele bylo pozastaveno.

##### Etapa 0010 - Podolské nábřeží

V roce 2011 proběhla delimitace této stavby z městské části Praha 4 na OMI MHMP. Předmětem této stavby je úprava komunikace Podolská v prostoru před plaveckým areálem v Podolí tak, aby bylo možné odbočit ze čtyřproudé komunikace k plaveckému areálu i ze směru k Barrandovskému mostu. Tato stavba byla zahájena ve II. pololetí roku 2012 a v současné době je přerušena pro výškovou kolizi s inženýrskými sítěmi, které jsou ve skutečnosti umístěny jinak, než udávala dostupná archivní dokumentace získaná při projekční přípravě této akce od MČ Praha 4. V roce 2013 byly finanční prostředky čerpány na stavební práce a projekt. dokumentaci a na realizaci navazující etapy č. 0011 - Podolské nábřeží - přeložky a ochrana inženýrských sítí.

#### **0008950 - TV Praha 15**

Jedná se o vybudování splaškové a dešťové kanalizace na Praze 15 v oblasti staré Hostivaři. V prvním pololetí 2013 byla dokončena a zkolaudována zbývající etapa 0003 - kanalizace a byly vyhotoveny podklady pro vyvedení dlouhodobého hmotného majetku (DHM) z účtu OMI MHMP.

#### **0040019 – Prodl. sběr. G do Uhříněvsi**

Jedná se o prodloužení kanalizačního sběrače G, DN 300 ke stávající ČOV Uhříněves v k.ú. Dubeč, v délce cca 3 600 bm. Dokumentace k územnímu řízení se projednává, OZP MHMP požadoval zpracovat EIA, bylo požádáno o vypracování dle přísl. zákona č. 100/2007 Sb. a 124/2008 Sb. EIA zpracována a předána k projednání. Zjišťovací řízení bylo ukončeno. Finanční prostředky byly čerpány na úhradu inženýrské činnosti ve fázi přípravy.

### **0040020 - TV Letňany**

Jedná se o rekonstrukci komunikace Tupolevova. V průběhu roku 2012 byla na OMI MHMP delimitována etapa číslo 0005 - Tupolevova z městské části Praha 18. Tato etapa má pravomocné stavební povolení, ve výběrovém řízení byl vybrán dodavatel stavebních prací a v roce 2012 byla zahájena. Stavba byla dokončena k 31. 7. 2013. Kolaudační souhlas s užíváním stavby vydán MČ Praha 18 stavebním odborem dne 23. 9. 2013 pod čj. MC18 19912/2013 OVÚR. Souhlas nabyt právní moci dne 25. 9. 2013.

Byly provedeny komunikace a zpevněné plochy, odvodnění těchto ploch odvodňovacími žlaby, které jsou napojeny na dešťovou areálovou kanalizaci. Dále pak byla provedena nová vodovodní přípojka s vodoměrnou šachtou, přeložka veřejného osvětlení s doplněním nových sloupů VO, osvětlovacími tělesy a výbojkami, areálové rozvody nízkého napětí s podsvícením podia a podium, jehož nosná konstrukce je ocelová opatřená dřevěným obložení. V podiu jsou vynechány otvory pro vzrostlé stromy opatřené ocelovými rošty. V rámci stavby je provedena betonová zídka oddělující novou dlážděnou plochu s podiem od stávajícího parkoviště.

### **0040021 – TV Petroviče**

Etapa 0003 Komunikace – rekonstrukce ulic Edisonova, Dieselova, Lebeděvova, Bellova a Ampérova. Stavba byla dokončena a zkolaudována.

### **0040022 – TV Troja**

#### Etapa 0002 – komunikace

Jedná se o výstavbu dešťové kanalizace v ulici Trojská v úseku mezi křižovatkou s ulicí Pod Havránkou a Trojským zámkem. Bylo vydáno pravomocné územní rozhodnutí a bylo požádáno o vydání stavebního povolení.

#### Etapa 0004 – Pod Havránkou

Rekonstrukce jednotné kanalizace v úseku Trojská – Haltýř, včetně svodu Haltýřského potoka a rekonstrukce kompletního uličního prostoru, dešťové kanalizace a vodovodu. Další součástí stavby je nový vodovodní řad od Trojské na hranici Prahy 7, včetně připojení přípojek a obnovou provizorní komunikace za Haltýřem. Práce na stavbě vodovodu v úseku Trojská – Haltýř a na Haltýřském potoku byly dokončeny, včetně dešťové a jednotné kanalizace v úseku Trojská – Haltýř.

#### Etapa 0007 – Trojská II – křižovatka

Rekonstrukce veřejných komunikací v prostoru křižovatky ulice Trojská a Pod Havránkou, včetně odvodnění křižovatky a vybudování chodníku od zastávky BUS MHD ke vstupu do Botanické zahrady. Bylo prodlouženo vydané stavební povolení. Projektant zpracovává DZS.

### **0040297 - TV Hloubětín**

Stavba je rozdělena do 14 etap s termínem realizace r. 2007 – 2016. Zahrnuje rekonstrukce komunikací podle schválené objemové studie a rekonstrukce vodovodu a kanalizace, delimitované PVS. Realizace jednotlivých etap se přizpůsobuje postupu rekonstrukce inženýrských sítí. V letech 2010 - 2012 byly dokončeny etapy 0009, 0010, 0011 a 0001. Přípravnými pracemi byly formálně zahájeny rovněž etapy 0002 – rekonstrukce ulice Malá Kbelská a části ulic Sadská a Mochovská, 0012 – rekonstrukce ulice Milovické a 0014 - rekonstrukce komunikací VII (část ulic Malá Kbelská a Zelenečská), které budou realizovány na základě ohlášení stavby.

V červnu 2013 byla dokončena realizace etapy 0013 Rekonstrukce kanalizace II. Dále bylo vydáno stavební povolení pro etapy 0004, 0005 a 0006 - ulice Zelenečská, Nehvizdská. Zahájena byla rovněž příprava územního řízení pro etapu 0007 - Mochovská I.

### **0041346 – Újezd – propojovací komunikace**

Jedná se o výstavbu propojovací komunikace mezi komunikací Formanskou a EXITEM 4 na dálnici D1 včetně všech inženýrských sítí uložených v komunikacích. Projednávání dokumentace k územnímu řízení bylo zastaveno pro nesoulad s územním plánem.

## **OZP MHMP**

### **0042051 – Lesní hospodářské osnovy Praha**

Z ustanovení § 25 zákona č. 289/1995 Sb., o lesích a o změně a doplnění některých zákonů (lesní zákon), v platném znění, vyplývá povinnost pro zjištění stavu lesa a pro výkon státní správy lesů zpracovat lesní hospodářské osnovy pro všechny lesní majetky do 50 ha, pokud pro ně není zpracován lesní hospodářský plán. Jejich zpracování zadává příslušný orgán státní správy lesů, tj. v tomto případě Magistrát hlavního města Prahy. V rámci investiční akce č. 0042051 byly v roce 2013 čerpány finanční prostředky ve výši 77 343,- Kč (tj. 50 % předběžné ceny včetně DPH) na zpracování lesních hospodářských osnov pro zařizovací obvod Praha, zejména na přípravné a terénní práce, na které navazuje zpracovávání dat. Akce bude ukončena v roce 2014.

## **SVM MHMP**

### **0041998 - Výkup akcií spol. Zdroj pitné vody Káraný**

Prostředky na tuto akci byly odboru SVM převedeny rozpočtovým opatřením na základě usnesení RHMP č. 533 z 9. 4. 2013 a v průběhu 2. čtvrtletí byly čerpány v plné výši.



Rozbor čerpání rozpočtu investičních akcí HMP dle správců za období 12/2013 v tis. Kč

Kapitola: 03 - Doprava												
Odbor / organizace	Číslo akce	Kapitálové výdaje Název akce	Celkové zdroje		Vlastní hl. m. Praha (zdroje HMP včetně st. dotací)				Čerpání PO HMP		Celkové zdroje	
			Náklady akce celkem	Profin. k 31.12.2012	RS	RU	čerpání 1.1.-31.12.2013	% plnění Sč k RU	zdroje HMP rok 2013	zdroje PO .1.-31.12.201	Účetní opravy DEL	Zbývá požadavek celkem
					rok 2013							
Správce: 0006 - Ing. Jiří Nouza												
MHMP - OMI	0000051	Protihluková opatření na doko	119 140,58	64 204,42	15 000,00	31 852,00	2 236,48	7,02			0,00	23 084,16
MHMP - OMI	0000053	Vysočanská radiála	2 566 040,00	2 544 039,81	22 000,00	4 000,00	3 248,15	81,20			0,00	18 000,19
MHMP - OMI	0000065	Strahovský tunel 2.st.	5 352 505,85	4 499 336,28	420 000,00	420 000,00	416 881,05	99,26			0,00	433 169,57
MHMP - OMI	0000079	MO Špejchar - Pelc/Tyrolka	23 862 190,20	16 938 767,63	2 515 000,00	1 815 000,00	1 178 239,91	64,92			0,00	5 108 422,57
MHMP - OMI	0000080	MO Prašný Most - Špejchar	4 274 306,88	3 328 973,44	260 000,00	230 000,00	169 175,13	73,55			0,00	715 333,44
MHMP - OMI	0000081	MO Pelc/Tyrolka - Balabenka	5 200 000,00	26 707,39	3 000,00	2 140,00	2 051,19	95,85			0,00	5 171 152,61
MHMP - OMI	0000094	Balabenka-Štěrboholská radiála	9 000 000,00	28 072,64	3 000,00	0,00	0,00	***			0,00	8 971 927,36
MHMP - OMI	0004663	MÚK PPO - Liberecká	760 838,41	696 682,57	2 300,00	900,00	804,06	89,34			0,00	63 255,84
MHMP - OMI	0007556	IP pro dopravní stavby	32 500,00	0,00	20 000,00	25,00	0,00	0,00			0,00	32 475,00
MHMP - OMI	0007557	Rozšíření vozovky Ankarská	31 169,33	31 168,43	0,00	36,00	35,10	97,50			0,00	-35,10
MHMP - OMI	0008313	Libeňská spojka	4 500 000,00	12 005,75	3 000,00	0,00	0,00	***			0,00	4 487 994,25
MHMP - OMI	0008560	Komunik. propojení Prahy 12 s	2 900 000,00	71 325,09	0,00	156,00	155,52	99,69			0,00	2 828 518,91
MHMP - OMI	0009276	Chaby, stavba 50 - komunikace	844 380,68	577 497,70	180 000,00	176 300,00	165 223,61	93,72			0,00	90 582,98
MHMP - OMI	0009514	KOMOKO - cyklostezka	2 740 655,98	2 714 851,52	0,00	4,00	3,60	90,00			0,00	25 800,46
MHMP - OMI	0009515	MO Myslbekova-Prašný Most	8 843 857,86	5 462 851,18	1 915 000,00	1 255 000,00	1 114 794,07	88,83			0,00	2 126 006,68
MHMP - OMI	0009524	Strahovský tunel 3.st.	2 883 240,00	2 780 152,49	35 000,00	5 000,00	4 026,29	80,53			0,00	98 087,51
MHMP - OMI	0009543	MO Radlická - Strahovský tunel	7 407 071,61	7 401 271,60	0,00	109,00	108,42	99,47			0,00	5 691,00
MHMP - OMI	0009567	Radlická radiála JZM Smíchov	14 000 000,00	56 667,40	40 700,00	3 000,00	711,09	23,70			0,00	13 940 332,60
MHMP - OMI	0040032	Komunikace Toužimská	280 000,00	183 872,64	0,00	151,00	150,55	99,70			0,00	95 976,37
MHMP - OMI	0040759	Multifunkční oper. stf. Malovar	1 065 519,00	41 618,41	400 000,00	4 380,00	1 678,88	38,33			0,00	1 019 520,59
MHMP - OMI	0041341	Rekonstrukce komunikace Pod	45 000,00	1 362,05	10 000,00	3 838,50	1 574,56	41,02			0,00	39 799,45
MHMP - OMI	0041675	Odstraňování hlukové zátěže	5 000 000,00	0,00	30 000,00	1 400,00	744,45	53,18			0,00	4 998 600,00
MHMP - OMI	0041676	Protihluková opatření Spořilov	20 000,00	0,00	20 000,00	100,00	49,00	49,00			0,00	19 900,00
RFD-TECH.SPRÁVA KOI	0003217	Systém řízení MSP	2 391 323,38	1 415 165,00	212 959,80	202 573,50	202 573,50	100,00			0,00	773 584,88
RFD-TECH.SPRÁVA KOI	0004345	MÚK - Připojení V. a M. Chuchl	977 033,01	637 907,85	2 544,00	38,00	37,29	98,13			0,00	339 087,15
RFD-TECH.SPRÁVA KOI	0004346	Cyklistické stezky	447 314,00	321 654,67	25 000,00	18 028,60	18 022,43	99,97			803,41	106 827,32
RFD-TECH.SPRÁVA KOI	0004348	Zachytná parkoviště P + R	543 532,65	140 042,79	1 000,00	2 074,90	2 074,85	100,00			0,00	401 414,97
RFD-TECH.SPRÁVA KOI	0004488	K Barrandovu	302 367,25	144 444,71	0,00	5 410,00	5 409,67	99,99			0,00	152 512,54
RFD-TECH.SPRÁVA KOI	0004535	Protihluková opatření - realizac	550 000,00	148 209,55	0,00	25 103,00	25 103,00	100,00			0,00	376 687,45
RFD-TECH.SPRÁVA KOI	0004540	Protihluková opatření - příprav	50 000,00	33 163,68	3 000,00	4 124,00	4 123,95	100,00			0,00	12 712,33
RFD-TECH.SPRÁVA KOI	0004541	Štěrboholská radiála - zkapacit	1 447 258,00	1 145 172,77	0,00	1 605,60	1 605,56	100,00			0,00	300 479,63
RFD-TECH.SPRÁVA KOI	0004840	OPD - Systém řízení a regulace	1 266 161,01	204 971,29	0,00	351 706,10	351 706,15	100,00			0,00	709 483,62
RFD-TECH.SPRÁVA KOI	0005910	Zlepšení infrastruktury MHD	150 000,00	42 224,79	0,00	26 610,20	26 055,76	97,92			0,00	81 165,01
RFD-TECH.SPRÁVA KOI	0005967	Michelská	305 000,00	276 875,64	7 500,00	1 204,00	288,68	23,98			0,00	26 920,36

## Kapitola: 03 - Doprava

		Kapitálové výdaje	Celkové zdroje		Vlastní hl. m. Praha (zdroje HMP včetně st. dotací)				Čerpání PO HMP		Celkové zdroje	
Odbor / organizace	Číslo akce	Název akce	Náklady akce celkem	Profin. k 31.12.2012	RS	RU	čerpání 1.1.-31.12.2013	% plnění Sč k RU	zdroje HMF	zdroje PO	Účetní opravy DEL	Zbývá požadavek celkem
					rok 2013				rok 2013	1.-31.12.2013		
RFD-TECH.SPRÁVA KOI	0006046	Příprava staveb	191 647,00	104 334,06	8 000,00	8 000,00	8 000,00	100,00			-73,42	79 386,36
RFD-TECH.SPRÁVA KOI	0006047	Výkupy dokončených staveb	335 800,00	3 071,78	0,00	2 250,00	1 556,10	69,16			0,00	330 478,22
RFD-TECH.SPRÁVA KOI	0006493	Telematické systémy	188 058,57	150 425,89	15 000,00	8 191,90	8 181,69	99,88			0,00	29 440,78
RFD-TECH.SPRÁVA KOI	0006925	Libeňský most	1 500 000,00	44 867,79	0,00	1 694,00	1 452,00	85,71			0,00	1 453 438,21
RFD-TECH.SPRÁVA KOI	0007560	Chodníkový program	1 000 000,00	432 568,32	0,00	81 290,80	51 160,67	62,94			0,00	486 140,88
RFD-TECH.SPRÁVA KOI	0007567	Vyskočilova - 5.května, nájezd	42 000,00	1 559,97	0,00	79,00	78,42	99,27			0,00	40 361,03
RFD-TECH.SPRÁVA KOI	0008108	U Sluncové	46 112,00	5 733,23	10 000,00	12 407,70	10 907,36	87,91			0,00	27 971,07
RFD-TECH.SPRÁVA KOI	0008902	Rozšř. komunik. Karlovarská v	201 046,98	199 452,77	692,80	438,80	438,73	99,98			0,00	1 155,41
RFD-TECH.SPRÁVA KOI	0021001	OPPK-rek.cyklostezky Chuchle	7 135,95	6 179,97	0,00	0,00	0,00	***			-803,41	1 759,39
RFD-TECH.SPRÁVA KOI	0040764	Protihluk. bariéra v ul. 5. květn	238 000,00	1 986,82	1 600,00	1 600,00	1 413,89	88,37			0,00	234 413,18
RFD-TECH.SPRÁVA KOI	0041162	Malešická 1. a 2. etapa	68 000,00	618,86	1 303,00	706,00	0,00	0,00			0,00	66 675,14
RFD-TECH.SPRÁVA KOI	0041163	Malešická Praha 10	85 642,00	22 285,38	2 000,00	1 120,00	1 119,48	99,95			0,00	62 236,62
RFD-TECH.SPRÁVA KOI	0041316	Jižní spojka-rampa Spořilovsk	132 104,00	34 038,04	0,00	2 998,60	2 998,57	100,00			0,00	95 067,36
RFD-TECH.SPRÁVA KOI	0041349	Rek. ulic V Kuřatech a Rozděle	25 772,66	14 942,66	10 000,00	10 452,00	10 451,55	100,00			0,00	378,00
RFD-TECH.SPRÁVA KOI	0041596	Letenský tunel - sanace, injekt	7 906,30	7 788,58	0,00	117,70	117,70	100,00			0,00	0,02
RFD-TECH.SPRÁVA KOI	0041597	Nábřeží Kapitána Jaroše	40 000,00	499,92	0,00	3 410,00	3 410,00	100,00			0,00	36 090,08
RFD-TECH.SPRÁVA KOI	0041677	Rek. Nuselského mostu - sana	251 000,00	1 187,29	16 500,00	22 112,70	22 112,70	100,00			0,00	227 700,01
RFD-TECH.SPRÁVA KOI	0041835	Rek. ul. Na Větrníku	12 800,00	6 300,00	0,00	6 500,00	6 500,00	100,00			0,00	0,00
RFD-TECH.SPRÁVA KOI	0041845	Rek. ul. Ke Garážím - napojení	37 000,00	0,00	0,00	34 000,00	26 577,68	78,17			0,00	3 000,00
RFD-TECH.SPRÁVA KOI	0041846	Rek. mostu 5.května X566 Ke C	60 000,00	0,00	0,00	55 000,00	50 776,33	92,32			0,00	5 000,00
RFD-TECH.SPRÁVA KOI	0041882	Rek. ul. Husitské	80 000,00	0,00	1 000,00	689,00	688,56	99,94			0,00	79 311,00
RFD-TECH.SPRÁVA KOI	0041883	Rek. ul. Komunardů (HLUK)	64 891,00	0,00	20 000,00	1 208,70	1 208,61	99,99			0,00	63 682,30
RFD-TECH.SPRÁVA KOI	0041884	Rek. ul. Koněvovy	131 000,00	0,00	1 360,00	978,00	977,87	99,99			0,00	130 022,00
RFD-TECH.SPRÁVA KOI	0041885	Rek. ul. Na Stráži	58 470,20	0,00	15 470,20	15 470,20	15 470,20	100,00			0,00	43 000,00
RFD-TECH.SPRÁVA KOI	0041887	K Horkám-Mírového Hnutí-Ke S	26 535,30	0,00	5 000,00	595,90	595,32	99,90			0,00	25 939,40
RFD-TECH.SPRÁVA KOI	0041888	Holešovičky (zakopání)	5 000,00	0,00	5 000,00	5 000,00	1 746,51	34,93			0,00	0,00
RFD-TECH.SPRÁVA KOI	0041889	Rek. Hornopočernická	30 000,00	0,00	30 000,00	30 000,00	29 771,81	99,24			0,00	0,00
RFD-TECH.SPRÁVA KOI	0041890	Rek. Atletická	30 000,00	0,00	10 000,00	10 000,00	5 000,00	50,00			0,00	20 000,00
RFD-TECH.SPRÁVA KOI	0041891	Průmyslová (zkapacitnění)	5 000,00	0,00	5 000,00	2 254,80	1 164,63	51,65			0,00	2 745,20
RFD-TECH.SPRÁVA KOI	0041892	Veřejný prostor	150 000,00	0,00	15 000,00	15 000,00	15 000,00	100,00			0,00	135 000,00
RFD-TECH.SPRÁVA KOI	0041999	Realizace a ověření protihluk. f	13 921,00	0,00	0,00	13 921,00	13 921,00	100,00			0,00	0,00
RFD-TECH.SPRÁVA KOI	0042005	Šárecká - zklidnění ulice	5 000,00	0,00	0,00	5 000,00	134,31	2,69			0,00	0,00
RFD-TECH.SPRÁVA KOI	0042026	Moskevská - rekonstrukce ulic	160 000,00	0,00	0,00	45 500,00	29 802,96	65,50			0,00	114 500,00
RFD-TECH.SPRÁVA KOI	0042050	Rek. křižovatky ul. Karlická x F	3 456,00	0,00	0,00	3 910,40	3 910,30	100,00			0,00	-454,40
RFD-TECH.SPRÁVA KOI	0042064	Karlovo nám. - revitalizace	40 000,00	0,00	0,00	25 791,20	520,20	2,02			0,00	14 208,80
RFD-TECH.SPRÁVA KOI	0042167	Vokovická - rozš. křižovatky s	2 760,00	0,00	0,00	2 760,00	0,00	0,00			0,00	0,00
Správce: 0006 - Ing. Jiří Nouza celkem			115 434 464,65	53 009 102,52	6 318 929,80	5 022 317,80	4 026 057,11	80,16	0,00	0,00	-73,42	57 403 117,74

Správce: 0014 - Ing. Jiří Pařízek

**Kapitola: 03 - Doprava**

		Kapitálové výdaje	Celkové zdroje		Vlastní hl. m. Praha (zdroje HMP včetně st. dotací)				Čerpání PO HMP		Celkové zdroje	
Odbor / organizace	Číslo akce	Název akce	Náklady akce celkem	Profin. k 31.12.2012	RS	RU	čerpání 1.1.-31.12.2013	% plnění Sč k RU	zdroje HMĚ	zdroje PO	Účetní opravy DEL	Zbývá požadavek celkem
					rok 2013				rok 2013	1.-31.12.201		
Dopravní podnik hl.m.Pr	0004534	Trasa metra A (Dejvická - Mot	14 546 000,00	8 323 900,00	0,00	3 859 000,00	3 859 000,00	100,00			-500 000,00	2 863 100,00
Dopravní podnik hl.m.Pr	0006786	I. provozní úsek trasy D metra	46 242 000,00	368 250,00	0,00	50 000,00	50 000,00	100,00			0,00	45 823 750,00
Dopravní podnik hl.m.Pr	0029002	OPPK - Výtah Můstek	149 999,85	0,00	0,00	150 000,00	0,00	0,00			0,00	-0,15
Dopravní podnik hl.m.Pr	0041886	Dopravní terminál Veleslavín	1 290 000,00	0,00	50 000,00	0,00	0,00	***			0,00	1 290 000,00
Dopravní podnik hl.m.Pr	0042063	Rek. TT Karlovo nám. (Myslíko	51 000,00	0,00	0,00	2 722,50	2 722,50	100,00			0,00	48 277,50
RFD-TECH.SPRÁVA KON	0004347	Akce pro BESIP	778 924,00	469 890,37	10 000,00	14 240,00	13 505,92	94,84			0,00	294 793,63
Správce: 0014 - Ing. Jiří Pařízek celkem			63 057 923,85	9 162 040,37	60 000,00	4 075 962,50	3 925 228,42	96,30	0,00	0,00	-500 000,00	50 319 920,98
<b>Celkem</b>			<b>178 492 388,50</b>	<b>62 171 142,90</b>	<b>6 378 929,80</b>	<b>9 098 280,30</b>	<b>7 951 285,53</b>	<b>87,39</b>	<b>0,00</b>	<b>0,00</b>	<b>-500 073,42</b>	<b>107 723 038,71</b>

## **KAPITOLA 03 – DOPRAVA**

### **OMI MHMP**

#### **0000051 – Protihluková opatření**

Jedná se o protihlukovou stěnu u Jižní spojky mezi ulicemi Spořilovská a Záběhlická, v Praze 4 a v Praze 10. Protihluková stěna je situována při vnějším okraji východního odstavného pásu vozovky komunikace Jižní spojka, mezi nájezdovou rampou z ulice Spořilovská a přemostěním ulice Záběhlická, a dále severním směrem od tohoto přemostění. Základy stavby spočívají na pilotách. Celková délka protihlukové stěny je 440 m. Stěna je provedena z akustických panelů o výšce 6 metrů s pohlivou úpravou, které jsou upevněny na nosnou konstrukci. V místě mostu přes tramvajovou trať je stěna provedena z průhledného organického skla o výšce 4 metry.

V roce 2013 bylo zadáno přepracování dokumentace pro zadání stavby ve smyslu technických podmínek SFDI - Státního fondu dopravní infrastruktury jako poskytovatele dotace na předmětnou stavbu. Byla zpracována akustická studie a zadávací dokumentace stavby. Stavba byla v r. 2013 zahájena - byla provedena část hloubkového založení stavby, obsahující vrtné práce pro piloty a betonáže pilot, a také montáže protihlukové stěny na tramvajovém mostě.

#### **0000053 - Vysočanská radiála**

Vysočanská radiála je vymezena křižovatkou Kbelská a končí křižovatkou se silnicí I/10 (Novopacká) s připojením na směr Mladá Boleslav, její délka je 5,7 km. Zprovoznění stavby Vysočanské radiály v 11/2011 (VR) přineslo zlepšení dopravy jednak v oblasti trasy průmyslového polokruhu - ulice Kbelské - převedením dopravní zátěže na stopu vnějšího dopravního okruhu. Dále VR převzala zátěž z ulice Chlumecké podél komerční zóny Černý Most. Do doby realizace severovýchodní části dopravního okruhu kolem Prahy plní částečně jeho funkci. Stavba byla uvedena do zkušebního provozu rozhodnutím stavebního úřadu dne 28. 11. 2011 a dne 23. 10. 2012 nabylo právní moci kolaudační rozhodnutí na užívání stavby. V průběhu roku 2013 probíhalo projednávání kupních smluv na pozemky, jejichž výkup byl schválen usnesením Zastupitelstva hl. m. Prahy v 03/2013. Kupní smlouvy jsou oboustranně podepsány a před koncem roku 2013 byly postoupeny na vklad na Katastr nemovitostí. Zatím se nepodařilo uzavřít smlouvu na pozemek Dopravního podniku a.s. z důvodu časových průtahů spojených s projednáváním smlouvy v představenstvu Dopravního podniku a.s. Dále proběhla úhrada smluv na zřízení úplatného věcného břemene pro strpění přeložek plynovodních řadů situovaných na soukromé pozemky.

#### **0000065 – Strahovský tunel 2. stavba**

##### **Část A – MÚK Malovanka**

Jedná se o náhradu současné úrovně křižovatky propojující komunikace Strahovského tunelu (ST) s komunikací Patočkovou v Praze 6 křižovatkou mimoúrovňovou. Součástí stavby jsou také portály a části tunelových trub, na které naváže stavba Strahovský tunel 2. stavba – část B.

Realizace části A je dokončena. V roce 2012 proběhla veškerá kolaudační řízení a následně vyčíslení pořizovacích nákladů. Části tunelů postavené v této stavbě bude možné zkolaudovat a vyčísřit až po provedeném zkušebním provozu celého komplexu tunelů MO Blanka. Na základě rozsudku soudu vydal stavební odbor MČ Prahy 6 rozhodnutí o odstranění stavby veškerých vodních děl s možností dodatečného povolení. Ani v roce 2013 stále nebylo možné vyřešit majetkoprávní vztahy. V souvislosti s neuskutečněným dědickým řízením se dále

nedaří znovu zahájit dodatečné stavební řízení a následné kolaudace již provedených vodních děl.

#### Část B - Hloubený tunel MO

Stavba hloubeného tunelu Městského okruhu navazující prostřednictvím stavby SAT 2A na Strahovský tunel a Patočkovu ulici – západ. Na východě stavba navazuje na stavbu č. 9515 - MO - Myslbekova – Prašný most. V roce 2013 probíhalo dokončování vnitřních konstrukcí a stavebně technické připravenosti tunelů pro provádění montáže technologie 2013. Dále byly zahájeny práce na výstavbě parku u ul. Myslbekova a Patočkova a probíhaly práce na výstavbě odlehčovací stoky CO3. Montáž technologie byla zahájena a prováděla se s drobnými posuny a přesuny v harmonogramu z důvodu provádění opatření proti průsakům. V září byly zahájeny individuální zkoušky technologie. Dne 25. 4. 2013 byla uvedena definitivní povrchová doprava v celém rozsahu SAT do provozu včetně tramvajové tratě na základě rozhodnutí o zkušebním provozu.

#### Soubor staveb městského okruhu „Blanka“

Jedná se o soubor tří staveb MO Blanka s úseky Myslbekova - Prašný most, Prašný most - Špejchar a Špejchar - Pelc/Tyrolka realizovaný z důvodu zvyšujících se dopravních intenzit v hlavním městě. Trasa probíhá od vyústění Strahovského tunelu na Malovance přes Prašný most, Špejchar a Letnou přes Stromovku a Troju a končí na křižovatce Pelc/Tyrolka.

Tato stavba představuje vybudování kapacitní dopravní trasy, na které bude dosaženo výrazného ekologického efektu s ohledem na použití tunelového systému s výjimkou navazujících křižovatek. Realizací zmíněného souboru staveb v rámci MO dojde k novému propojení MČ Praha 6 s MČ Praha 7 a MČ Praha 8.

#### **0000079 - MO Špejchar – Pelc/Tyrolka**

##### Příprava stavby:

V r. 2013 dále působilo infocentrum Letná pro přejímky a kolaudace. Na základě stavebního povolení vlastního nového Trojského mostu probíhala příprava a práce na opěrách, mostovce i oblouku. V 10/2013 byly práce na Trojském mostě pozastaveny. Byly vytypovávány dotčené objekty sítě pro změnu stavebního povolení a zahájeno projednávání odvodnění předmostí. Projednávala se údržba stavby a předčasné užívání. Připravovalo se definitivní stavební povolení protipovodňových opatření Troja na základě aktualizace dokumentace stavebního povolení, zejména komunikací a vlastního valu. Zajišťovalo se projednání dokumentace stavebního povolení a povolení protihlukových opatření zejména v ulici V Holešovičkách. Byly řešeny povrchové úpravy výdechů Troja a Královská obora.

##### Realizace stavby:

Byly dokončovány obklady ražených a hloubených tunelů vč. sjezdových a výjezdových ramp. Dokončeny práce na výdechu Královská obora a čerpací stanici v Praze Troji. Dokončily se práce na pokládce živých vrstev vozovek ve vlastních tunelech a na rampách. Ukončena rekonstrukce ul. Badeniho, jak z hlediska kolejové, tak komunikační dopravy. Z hlediska technologie byly dokončeny rozvody vysokého napětí a kabely 22 kV uvedeny pod napětí v úseku Technologického centra 1 – Technologického centra 6. Pokračují práce na montáži technologických souborů.

#### **0000080 - MO Prašný most – Špejchar**

##### Příprava stavby:

Pokračovalo projednání definitivních terénních a sadových úprav se Správou železniční dopravní cesty a Městskou částí Praha 6.

##### Realizace stavby:

Byly dokončeny obklady tunelů a ramp, dokončen a předán podchod Hradčanská a uveden do zkušebního provozu vč. obchodní vybavenosti. Byla dokončena rekonstrukce 2. části ul. Na Valech a pokračují montáže technologie.

#### **0009515 - MO Myslbekova - Prašný most**

##### Příprava stavby:

Na základě požadavku místních obyvatel byl dokončen výdech Octárna na cca 25 m. Pozemek na Prašném mostě po 5 tenisových kurtech bude předán Ministerstvu obrany bez stavebního zásahu z důvodu uvažované budoucí parkové úpravy. Byla projednávána dokumentace územního rozhodnutí a dokumentace stavebního povolení pro Multifunkční operační centrum Malovanka. Stavba se koordinuje s napojením 22 kV na městský okruh. Řešilo se odvolání ekologů k vydanému územnímu rozhodnutí pro Multifunkční operační centrum Malovanka. Ve vazbě na zachování podchodu pro pěší a přizpůsobení rampy se projednávala změna výškových a půdorysných dispozic garáží Prašný most a bylo zahájeno stavební řízení. U garáží byl určen správce Technická správa komunikací. Dle postupu stavby se zajišťovalo světelné signalizační zařízení.

##### Realizace stavby:

Byly dokončeny obklady ražených tunelů a předávány stavební připravenosti pro montáž technologie na technologickém centru 1 a technologickém centru 2. Pokračovaly práce na garážích Prašný most včetně požárních nádrží pro samozhášecí systém. Na povrchu byla dokončena definitivní křižovatka Prašný most, a to jak z hlediska kolejové, tak automobilové dopravy vč. světelně signalizačního zařízení a uvedena do definitivního stavu. Byla dokončena definitivní úprava ulice Na Valech.

#### **0000081 – Pelc/Tyrolka – Balabenka**

Stavba Městského okruhu v úseku od Pelc/Tyrolky po Balabenku. Součástí sítě hlavních komunikací dle územního plánu. Sběrná komunikace funkční třídy B1 obousměrná, směrově rozdělená v délce 3,1 km, vedená převážně na povrchu. Posuzované řešení je v zásadě ve dvou variantách s rozdíly řešení zejména v oblasti Bílé skály, a to buďto tunelem ve skále, nebo v galerii (opačné směry nad sebou) ve stopě stávající komunikace Povltavská. V roce 2013 byly finanční prostředky použity na zajištění inženýrské činnosti EIA.

#### **0004663 - MÚK PPO - Liberecká**

Jedná se o náhradu současné úrovně křižovatky komunikace Kbelské s ulicí Libereckou, resp. Veselskou v Praze 9 křižovatkou mimoúrovňovou. Tato stavba zajišťuje bezkolizní křížení ulic Kbelská (v současné době nahrazuje část Pražského okruhu) a Liberecká, resp. Veselská a doplňuje křižovatkové pohyby mezi ul. Kbelská a Cínovecká (dálnicí D8).

Stavba byla uváděna postupně do provozu po jednotlivých částech (větvích) od 03/2012, celá pak byla uvedena do zkušebního provozu v 06/2012 a kolaudační rozhodnutí bylo vydáno dne 9. 11. 2012. V průběhu roku 2013 probíhalo projednávání smluv na zřízení úplatného věcného břemene pro strpění přeložek elektrických a optických kabelů situovaných na soukromé pozemky. Kvůli značným časovým průtahům spojeným s projednáváním těchto třístranných smluv se nepodařilo ve všech případech dospět k podpisu smlouvy, a proto bude nutno v roce 2014 smlouvy znovu přepracovat a projednat ve znění nového Občanského zákoníku.

#### **0008560 - Komunikační propojení Prahy 12 s Pražským okruhem**

Předmětem stavby je nové komunikační propojení jihozápadní části MČ Praha 12 s Pražským okruhem. Stavba tvoří součást základní dopravní infrastruktury hl. m. Prahy a zahrnuje novou čtyřproudovou komunikaci, přeložku železniční tratě, mimoúrovňovou křižovatkou (MUK) s

Pražským okruhem, cyklostezku a vyvolané přeložky inženýrských sítí. V roce 2013 byly finanční prostředky použity na doplacení aktualizace DÚR.

### **0009276 - Chaby – stavba 50 - komunikace**

Předmětem stavby je nová čtyřproudová komunikace v úseku mezi ul. Jeremiášovou a ul. K Třebonicům s přemostěním Dalejského potoka. Jedná se o zbývající součást tzv. „Jinočanské spojky“ propojující ul. Jeremiášovu s Pražským okruhem. Stavba se člení na etapu 0001 - Uvedení do provozu, etapu 0002 - Úplné dokončení a kolaudace stavby a etapu 0003 - Protihlukové opatření Jeremiášova. V roce 2013 byla etapa 0001 dokončena a nová komunikace uvedena do zkušebního provozu. Současně byla vyhotovena DSP etapy 0003 a bylo dokončeno její veřejnoprávní projednání. Dále bylo zahájeno stavební řízení pro vydání SP. Úplné dokončení a kolaudace stavby je podmíněno realizací etapy 0003 - Protihlukové opatření Jeremiášova.

### **0009524 - Strahovský tunel 3. stavba**

#### **9. etapa - odvodňovací štola Strahovského tunelu**

Odvodňovací štola zajišťuje organizované odvodnění vozovek ve Strahovském tunelu. Stavba byla k 1. 1. 2012 pozastavena do doby rozhodnutí o následném postupu, tj. buď pokračování ražby štoly do druhé poloviny Strahovského tunelu k zajištění odvodnění severní části tunelových trub, nebo přistoupení k dokončení stávajícího projektu zřízením definitivních obezdívek a technologického vybavení. Od doby přerušení prací probíhá projektem stanovený udržovací provoz nedokončeného důlního díla. Počátkem března 2013 rozhodl investor o nepokračování ražby štoly a o provedení definitivních obezdívek štoly ve stávající délce 750 m. V průběhu září byl potvrzen záměr na výběr zhotovitele definitivních obezdívek, avšak do konce roku nedošlo k smluvnímu zatištění těchto prací. V závěru roku byl ukončen režim přerušení prací a obnoveny přípravné práce umožňující zahájení výstavby definitivních obezdívek.

### **0009567 – Radlická radiála JZM – Smíchov**

Radlická radiála JZM – Smíchov bude páteří komunikací spojující již provozovaný úsek Radlické radiály (Rozvadovská spojka – dálnice D5) a městský okruh v prostoru Zlíchova (již realizovaný podjezd pod Strakonickou ul.). Celková délka trasy je cca 6,0 km. Trasa je vedena směrem od dálnice D5 nejdříve na povrchu (v oblasti Prahy 13), ve středním úseku navazují dva hloubené tunely (Butovice o dl. 341 m a Jínonice o dl. 307 m) a končí v prostoru Radlic 2 200 m dl. převážně raženými tunely (stoupající třípruhový o spádu 4,8 %, klesající dvoupruhový). Z dopravního hlediska jde o směrově rozdělenou komunikaci funkční třídy B1. Na trase je situováno celkem 5 mimoúrovňových křižovatek.

Příprava této stavby v uplynulém období byla ovlivněna několika peticemi občanských sdružení v Jínonicích a Butovicích proti navrhovanému řešení podanému k stavebnímu úřadu Prahy 5 k územnímu řízení. Na základě těchto petic bylo rozhodnuto o prověření možnosti přepracování části dokumentace k územnímu rozhodnutí. Z toho důvodu byla objednána technická studie změny projektu v oblasti ul. Novoveské a dalších drobných úprav s termínem vyskladnění v 08/2013. Současně s touto technickou studií je nutno zpracovat i rozdílovou dokumentaci EIA, která by vzala v potaz navržené úpravy projektu a možnost jejich zapracování do nově upravené dokumentace k územnímu rozhodnutí a jejímu projednání v územním řízení. Souběžně je připraveno zahájení prací na podrobném geologickém průzkumu budoucího tunelu Radlice a průzkumů po celé délce trasy tak, aby jeho výsledky požadované procesem posuzování vlivů stavby na životní prostředí - EIA bylo možno zahrnout do další fáze projektové přípravy. V závěru roku bylo Radou hl. m. Prahy rozhodnuto o výběru zhotovitele průzkumné štoly a podrobného inženýrsko-geologického průzkumu, které otevírá

možnost zahájení prací v průběhu roku 2014. Realizace průzkumů je důležitá z hlediska dalšího postupu projektových prací, které jsou na něm závislé, a to jak z hlediska uplatnění celoobvodových izolací a tedy i úpravě příčného profilu tunelu Radlice, tak i minimalizace problémů při vlastních ražbách profilů o ploše cca 180 m<sup>2</sup> v problematickém geologickém prostředí. Předpokládaná doba realizace průzkumných prací je cca 1,5 roku. Výše uvedené důvody posouvají v současné době předpoklad možného zahájení vlastní stavby do roku 2016.

#### **0040759 - Multifunkční operační středisko Malovanka**

Objekt MOS Malovanka bude vybudován v prostoru stávající rozpěrné konstrukce podzemních pilotových stěn hloubeného automobilového tunelu Strahov. Rozpěrnou konstrukci tvoří tři podlaží podzemních garáží. V jedné části tohoto prostoru bude realizován čtyřpodlažní objekt se třemi podzemními a jedním nadzemním podlažím, zbývající prostory budou upraveny na podzemní garáže, jehož horní plocha bude upravena na park.

V objektu MOS budou vybudovány prostory pro Centrální dopravní ústřednu hl. m. Prahy ČRÚ tzn. hlavní sál a další dispečerská pracoviště, shromažďovací a dispečerská pracoviště pro zasedání krizového štábu hl. m. Prahy OKŘ, prostory pro DC MHMP (datové centrum), kancelářské prostory pro TSK hl. m. Prahy a informační centrum MČ Prahy 6.

Začátkem roku 2012 bylo vydáno na stavbu MOS Malovanka územní rozhodnutí. Na základě této skutečnosti bylo rozhodnuto MHMP o způsobu dalšího pokračování akce. V březnu bylo vypsáno „Užší výběrové řízení dle § 28 zákona 137/2006 k prokázání kvalifikace“ na stavební a technický dozor, na stavební práce a provozní technologii objektu MOS a na dodávku dopravní řídicí ústředny. Zároveň s tím byl dán pokyn ke zpracování dodatku dokumentace ke stavebnímu povolení a uzavřena smlouva s autorizovaným inspektorem na zajištění vydání stavebního povolení, které bylo získáno v září. Souběžně s tím byly zpracovány zadávací dokumentace včetně smluvních, obchodních a zadávacích podmínek na stavební a technický dozor a na stavební práce a provozní technologii a rozpracována tato dokumentace na dodávku dopravní řídicí ústředny. V roce 2013 byly finanční prostředky vydány na provedené projektové a inženýrské práce. Jedná se o aktualizaci projektové dokumentace pro výběr zhotovitele na technologické celky umístěvané v objektu MOS. Zahájené výběrové řízení na zhotovitele stavby a výběrové řízení na TDI nebylo dosud ukončeno.

#### **0041341 - Rekonstrukce komunikace Pod Hrachovkou**

Rekonstrukce komunikace Pod Hrachovkou zahrnuje úpravu trasy komunikace a vybudování chodníků mezi vjezdem do areálu ZOO „Bosna“ a napojením na Trojskou ulici. Součástí řešení je i úprava křižovatky a části komunikace K Bohnicím včetně vedlejší plochy s pěší cestou a nové uspořádání dvou autobusových zastávek. Rekonstrukce komunikace Pod Hrachovkou (nevyhovující průjezdní profil pro MHD a špatná bezpečnost chodců – nejsou chodníky) zkvalitní dopravní spojení s obydlenou lokalitou V Podhoří a příjezd návštěvníků ZOO k severnímu vstupu a parkovišti. Územní rozhodnutí bylo vydáno dne 15. 11. 2012 a nabylo právní moci v 01/2013. Je zpracována DSP a zahájena investorská příprava k vydání stavebního povolení. Cílem budoucího provozovatele MČ Praha Troja je rozšířit původní záměr o projekční a investorskou přípravu a pokračování záměru o navazující část do lokality V Podhoří.

#### **0041675 – Odstraňování hlukové zátěže**

Stavba sestává ze 3 opatření dle Akčního plánu odstraňování hlukové zátěže :

Opatření č. 61 :



Jedná se o rekonstrukci protihlukových stěn, resp. polotunelu na komunikaci Slánská v Praze 6 – Řepích, spočívající v odstranění poruch nosných ocelových dílů, výměně skleněných výplní jednotlivých polí, provedení ochranných nátěrů.

#### Opatření č. 62 :

Jedná se o technická opatření pro podstatné zvýšení funkčnosti stávající protihlukové stěny z betonových segmentů, jmenovitě především dodatečný obklad z akustických panelů nebo desek na stávající nosnou konstrukci. Stěna je situována při Jižní spojce podél sídliště Spořilov I., v Praze 4.

#### Opatření č. 27 :

Jedná se o výstavbu nové protihlukové stěny po demolici stávající PHS nebo realizaci technických opatření pro podstatné zvýšení funkčnosti stávající protihlukové stěny z betonových segmentů, jmenovitě především dodatečný obklad z akustických panelů nebo desek na stávající nosnou konstrukci (vhodnou variantu stanoví stavebně-technický průzkum). Stěna je situována při ulici Bělohorská v Praze 6.

V roce 2013 bylo zadáno zpracování akustické studie na všechny tři položky tj. č. 27, 61 a 62 jako podkladu pro stanovení technických podmínek na zpracování dokumentace pro stavební povolení resp. následně dokumentace pro zadání stavby. Na etapu 0002 - Protihlukové stěny při ulici Slánská byla zpracován stavebně-technický průzkum, na etapy 0001 - Protihluková stěna při ulici Bělohorská, Praha 6 a 0003 - Protihluková stěna u Jižní spojky, podél sídliště Spořilov I., Praha 4 byl zpracován stavebně-technický průzkum.

#### **0041676 – Protihluková opatření Spořilovská**

Příprava stavby nebyla zahájena.

### **Technická správa komunikací**

Na realizaci komunikačních staveb bylo usnesením RHMP č. 2172 ze dne 4. 12. 2012 na kapitálové výdaje původně přiděleno 434 929,8 tis. Kč. Tento rozpočet byl v průběhu roku 2013 zvýšen rozpočtovými opatřeními celkově o 648 236,5 tis. Kč. Ze SFDI bylo TSK pro realizaci v roce 2013 přiděleno 102 921,0 tis. Kč. Z celkové výše rozpočtu 1 083 166,3 tis. Kč bylo vyčerpáno 977 671,9 tis. Kč tj. 90,0 %.

Chodníkový program spolufinancovaný jednotlivými MČ byl ve výši 140 836 597,68 Kč.

#### **0003217 Systém řízení MSP**

Údržba, obnova a dodávky zařízení pro řízení dopravy v hlavním městě Praze. Jednalo se o obnovy a dodávky zařízení pro řízení dopravy v hlavním městě Praze prováděné dle smlouvy o dílo č. 03/07/212/0007 („Projekt Praha“).

#### **0004345 MÚK – Připojení V. a M. Chuchle**

Akce obsahuje čtyři dílčí stavby (MÚK, připojení V. a M. Chuchle 1. stavba, propojení V. a M. Chuchle 2. Stavba a Komunikační propojení přes ČD ve V. Chuchli).

Stavba č. 1 a 2 jsou stavebně dokončeny, v současné době se řeší dokončení majetkoprávních vztahů u Komunikačního propojení přes ČD – akce byla zastavena z důvodu zrušení UR. Během roku 2013 bylo řešeno pouze vypořádání nájemních smluv a majetkoprávních vztahů.

### **0004346 Cyklistické stezky**

Jedná se o soubor cyklistických tras a stezek na území hl. m. Prahy. Vybudované trasy a stezky řeší zejména bezpečnost dopravy cyklistů a to tím, že v co možná největší míře oddělí cyklistickou dopravu od ostatních druhů dopravy.

### **0004347 Akce pro BESIP**

Tyto finanční prostředky byly určeny zejména na výstavbu stavebních zpomalovacích prahů, stavební úpravy kruhových křižovatek, ostatní požadavky stavebního charakteru, bezpečnostní opatření stavebního charakteru zejména u škol a také na přisvětlení přechodů pro chodce.

### **0004348 – Záchytná parkoviště P + R**

Jedná se o celkem o tři záchytná parkoviště P+R a to „Černý Most, P+R Veveslavín a Opatov.

### **0004488 K Barrandovu**

Jednalo se o opravu 8. etapy komunikace v úseku Lamačova – Štěpařská, směr z centra. Po skončení akce byly obnoveny před SSZ detekční smyčky.

### **0004535 Protihluková opatření – realizace**

V rámci technických opatření se provádí odstraňování „staré hlukové zátěže“ výměnou nevhodných krytů vozovek, výstavbou protihlukových stěn, valů a bariér, případně zejména dalšími opatřeními na ochranu vnitřního prostředí zvláště pak v zástavbě určené pro bydlení.

### **0004540 Protihluková opatření – příprava**

K realizaci organizačních a technických opatření v rámci snižování hlukové zátěže je nutné zajistit přípravu akcí tak, jak je uvedeno v „Akčním plánu snižování hlukové zátěže“. V roce 2013 bylo čerpáno na přípravu dalších akcí.

### **0004541 Štěrboholská radiála - zkapacitnění**

Jedná se o zkapacitnění Štěrboholské radiály při zohlednění řešení budoucí mimoúrovňové křižovatky Štěrboholské radiály s Městským okruhem, o rekonstrukci mostů, terénní úpravy, odvodnění, inženýrské sítě.

### **0004840 OPD – Systém řízení a regulace MSP**

Globálním cílem programu je modernizace systémů řízení silniční dopravy v hl. m. Praze. Program bude zaměřen na podporu zmírňování negativních vlivů velkých objemů silniční dopravy pomocí zavádění telematických systémů na území hl. m. Prahy. V rámci programu se předpokládá vybudování systému řízení a regulace městského silničního provozu pro optimalizaci propustnosti uzlů na hlavní uliční síti města.

Prostředky budou využity na budování Systému řízení a regulace městského silničního provozu v hl. m. Praze a na budování Systému liniového řízení a zvýšení bezpečnosti silničního provozu v hl. městě Praze.

Prostředky jsou poskytnuty z fondů Evropské unie kapitálové osy 5.2 Operačního programu Doprava. Částka představuje 15% podíl vlastního spolufinancování na základě poskytnuté dotace.

### **0005910 Zlepšení infrastruktury MHD**

Výstavba 4 ks nových bus zálivů v návaznosti na rekonstrukci tramvajové trati.

### **0005967 Michelská**

Stavba byla v 6/2013 zkolaudována. Probíhá příprava pro majetkové vypořádání.

### **0006046 Příprava staveb**

Jedná se především o přípravu nových akcí dosud nezařazených do plánu investičních akcí HMP a o přípravu akcí, na které nejsou přiděleny v dostatečné výši finanční prostředky.

V r. 2011 byla uhrazena investiční záloha, která byla vyúčtována v r. 2013. V souvislosti s vratkou za neprovedené práce byla provedena oprava účtování (73,42 tis. Kč).

### **0006047 Výkupy dokončených staveb**

Jedná se o výkupy pozemků již dokončených akcí, které nebyly doposud majetkoprávně vyrovnány.

### **0006493 Telematické systémy**

Bylo realizováno rozšíření KDTS doplněním otočné kamery KDTS a úsekové měření rychlosti.

### **0006925 Libeňský most**

Probíhala příprava stavby rekonstrukce Libeňského mostu. Na akci je vydáno platné územní rozhodnutí a platné stavební povolení, které bylo nutné procesně prodloužit, aby nedošlo k jeho pozbytí platnosti.

### **0007560 Chodníkový program**

Jedná se o provedení obrav chodníků ve spolupráci s příslušnými MČ na principu jejich finanční spoluúčasti.

### **0007567 Vyskočilova**

Rozhodnutím MHMP vydaným 24. 5. 2013 bylo zamítnuto odvolání občanských sdružení k vydanému ÚR, a tím došlo k pokračování přípravy projektové dokumentace.

### **0008108 U Sluncové**

Jedná se o rekonstrukci komunikace U Sluncové. Realizace je ovlivněna koordinací s dalšími investory.

### **0008902 Rozšíření komunikace Karlovarská vč. SSZ**

Komunikace Karlovarská je pokračováním silnice první třídy I/6 na území HMP. V r. 2013 byla realizována úprava skel protihlukové stěny a jejich zmatnění proti úrazům dravců a ptactva na požadavek ČIŽP.

### **0040764 Protihluková bariéra v ul. 5. května**

Jedná se o vybudování protihlukové stěny v úseku ul. Vyskočilova až ul. Michelská. ÚR bylo vydáno a pokračuje se na PD ve stupni DSP. V roce 2013 byly prováděny inženýrské činnosti a projektová příprava.

### **0041162 Malešická 1. a 2. etapa**

Rekonstrukce komunikace plánovaná ve dvou etapách v úseku U Nákladového nádraží - Za Vackovem - hranice Prahy 3. Plánovaná rekonstrukce zahrnuje celkovou rekonstrukci vozovky včetně koordinace s inženýrskými sítěmi, rozšíření chodníků a jejich vybudování po obou stranách.

### **0041163 Malešická, Praha 10**

Akce je členěna na 4 etapy. Rekonstrukce komunikace v úseku Malešické náměstí – hranice Prahy 3.

### **0041316 Jižní spojka – rampa Spořilovská, sjezd 5. května**

Předmětem stavby je úprava mimoúrovňové křižovatky (MÚK) Záběhlice v křížení městského okruhu (MO) a ulic Chodovská - Spořilovská. Účelem je odstranění dopravních závad na úrovňové křižovatce ulice Chodovské a rampy z MO (směr Štěrboholy - Barrandovský most).

### **0041349 Rek. Ulic V Kutátech a Rozdělená**

Stavba řeší odstranění nevyhovujících parametrů komunikací včetně rekonstrukce stávající dešťové kanalizace a veřejného osvětlení. Dále řeší úpravu dopravního režimu - opětné zprůjezdnění ulice Rozdělené a zjednosměrnění obou komunikací.

### **0041596 Letenský tunel - sanace, injektáž**

Předmětem stavby bylo provedení sanace ostění, utěsnění trhlin, úprava dilatačních spár v ostění tunelu, úprava povrchu ostění pro dokončení keramického obkladu tunelu.

### **0041597 Nábřeží Kapitána Jaroše**

Byla provedena úprava křižovatky Nábřeží Kapitána Jaroše – Dukelských hrdinů, dále je připraven úsek Letenský tunel – Dukelských hrdinů.

### **0041677 Rek. Nuselského mostu – sanace**

Předmětem stavby je sanace spodní stavby Nuselského mostu (podhled nosné konstrukce, opěry a pilíře).

### **0041835 Rek. ul. Na Větrníku**

V roce 2013 byla dokončena stavba v úseku Ankerská - Myslivečkova s přidruženou komunikací u vysokoškolských kolejí, z důvodu koordinace se stavbou nového vodovodu. Akce byla financována z příspěvku MČ Praha 6.

### **0041845 Rek. ul. Ke Garážím – napojení 5. května**

Účelem realizace nové stavby bylo vybudování chybějící propojení mezi ulicemi Jižní spojka a ul. 5. května, směr z centra, vč. rekonstrukce rampy NN 419. Akce spolufinancována ze SFDI.

### **0041846 Rek. mostu 5. Května X 566 Ke Garážím DP**

K opravě a rekonstrukci mostního objektu bylo přikročeno po důkladných diagnostických prohlídkách, kdy byl zjištěn havarijní stav. Akce je spolufinancována ze SFDI.

### **0041882 Rek. ul. Husitská**

Účelem rekonstrukce Husitské ulice v rozsahu mezi křižovatkou s ul. Trocnovskou a Tachovským náměstím je provedení změny umístění stávajících chodníkových obrubníků a inženýrských sítí, V roce 2013 byla zpracována dokumentace pro územní rozhodnutí, která byla projednávána se všemi dotčenými orgány a subjekty.

### **0041883 Rek. ul. Komunardů (HLUK)**

Účelem stavební činnosti je zlepšení dopravní infrastruktury v lokalitě a odstranění hlukové zátěže dle „Akčního plánu snižování hlukové zátěže“ a vysokým stupněm dopravního zatížení na komunikaci II. třídy.

#### **0041884 Rek. ul. Koněvovy**

Rekonstrukce Koněvovy ulice mezi Tachovským náměstím a křižovatkou s ulicí Jana Želivského bude změna polohy chodníkových obrubníků, zřízení jízdní koridor šířky 4,25 m a následná úprava VDZ.

#### **0041885 Rek. ul. Na Stráži**

V úseku Františka Kadlece – na Sypkém dojde k výměně konstrukce vozovky a chodníků s dostatečnou sanací, zajištění odtoku dešťových vod do uličních vpustí včetně jejich doplnění a prověření funkčnosti stávajících. Dále pak změna příčného uspořádání komunikace zřízením zálivů a zelených pásů.

#### **0041887 K Horkám - Mírového Hnutí – Ke Stáčírně**

Jedná se o rozšíření křižovatky o odbočovací pruh z důvodu zvýšení její kapacity. Rozšíření je v ul. K Horkám v délce cca 100 m.

#### **0041888 Holešovičky (zakopání)**

V roce 2014 bude zprovozněna severní část Městského okruhu v úseku Malovanka - Pelc-Tyrolka (tunelový komplex Blanka - TKB). Tím dojde k významnému zvýšení plynulosti dopravy v celém severozápadním sektoru hlavního města a dále ke snížení dopravy na většině území Holešovic a na přilehlých nábřežích.

#### **0041889 Rek. Hornopočernická**

Předmětem stavby je rekonstrukce komunikace Hornopočernická v úseku ul. Mladoboleslavská po železniční přejezd.

#### **0041890 Rek. Atletická**

Rekonstrukce komunikace je rozdělena do 3 etap a to zejména formou zesílení a výměnou obrusné vrstvy komunikace.

#### **0041891 Průmyslová (zkapacitnění)**

V roce 2014 bude zprovozněna severní část Městského okruhu v úseku Malovanka - Pelc-Tyrolka (tunelový komplex Blanka - TKB). Tím dojde k významnému zvýšení plynulosti dopravy v celém severozápadním sektoru hlavního města a dále ke snížení dopravy na většině území Holešovic a na přilehlých nábřežích. K řešení dopravy po dobu do realizace definitivní východní části MO je zvažována možnost etapového vedení Městského okruhu v trase tzv. Průmyslového polookruhu (PPO). V r. 2013 byly hrazeny projektové práce za zpracování studie proveditelnosti.

#### **0041892 Veřejný prostor**

Uzavřená smlouva o dílo "Údržba, obnova a dodávky zařízení pro řízení dopravy v HMP.

#### **0041999 Realizace a ověření protihluk. koberce SMA 8 - LA**

Jednalo se o 8. etapu akce K Barrandovu, na kterou byl poskytnut ze SFDI příspěvek ve výši 13 921,0 tis. Kč, tj. 75% celkových RN. Zbývající prostředky ve výši 25% byla nutná spoluúčast HMP.

#### **0042005 Šárecká - zklidnění ulice**

Akce byla zařazena na základě požadavku MČ Prahy 6, která na základě Smlouvy o zajišťování a financování realizace poskytla finanční příspěvek v celkové výši 5 000.000,- Kč. V roce 2013 byla zpracována dokumentace pro územní rozhodnutí a zahájeno projednání ÚR.

#### **0042026 Moskevská – rekonstrukce komunikace**

Stavba je koordinována s výstavbou RTT (DP), rekonstrukcí vody a kanalizace (PVS) a rekonstrukcí plynovodu (Pražská Plynárenská), PRE, UPC a dalšími soukromými investory.

#### **0042050 Karlická x Pod Klapicí**

Rozšíření komunikace, vytvořením sdruženého pruhu pro jízdu přímo a levé odbočení.

#### **0042064 Karlovo náměstí - revitalizace**

Akce „Karlovo náměstí – revitalizace“ má zajistit realizaci komunikačních úprav dle studie základních úprav Karlova náměstí zpracované URM (IPR).

#### **0042167 Vokovická – rozšíření v křižovatky s ul. Evropskou**

Na realizaci akce v souladu s usnesením č. 2589 ze dne 17. 12. 2013 poskytla Městská část Praha 6 vlastní finanční prostředky. Stavba zahrnuje zřízení samostatného odbočovacího pruhu šíře 3,5 m pro odbočení vlevo, plynule navazujícího na řešení křižovatky

### **Dopravní podnik HMP, a.s.**

#### **0004534 - Trasa metra A (Dejvická - Motol)**

Realizace stavby je rozdělena na 21 stavebních oddílů (dále jen SO). SO 01 - stanice Dejvická Probíhají přípravné (projekční) práce na stavebních objektech. SO 02 - mezistaniční úsek Dejvická – Bořislavka Levý a pravý traťový tunel - probíhá vrtání a montáž kabelových stojin. SO 03 - stanice Bořislavka Stanice Bořislavka - probíhají práce dle potřeb pro zajištění termínů stavební připravenosti pro technologii, probíhá montáž ocelových chrániček pro kabelové trasy na ostění stanice ve veřejné části. SO 04 - mezistaniční úsek stanice Bořislavka - Nádraží Veleslavin Hloubené tunely a strojovna vzduchotechniky - jsou kompletně dokončeny nosné konstrukce. SO 05 - stanice Nádraží Veleslavin Hloubený objekt - probíhá realizace podlah a finálního nátěru podlah ve vybraných místnostech, v nižších úrovních probíhají dokončovací práce, probíhá montáž vodovodního a kanalizačního potrubí (úroveň podchodu). SO 06 - traťové tunely stanice Nádraží Veleslavin – Petřiny probíhá úklid v levé i pravé koleji po stavebních pracích. SO 07 - stanice Petřiny probíhá hlavní a pomocná stavební výroba. SO 08 - mezistaniční úsek Petřiny- Nemocnice Motol přístupová štola - zrušení - je dokončena vyzdívka první stěny ze ztraceného bednění, je dokončena výplň zásypovým materiálem. SO 09 - stanice Nemocnice Motol příprava území pro podchod - probíhá odstranění dlážděných vrstev chodníků a kácení křovin. SO 20, 21 - na pravé koleji je dokončeno 1 103 m z 1 103 m a na levé koleji je dokončeno 780 m z 1 103 m.

Na akci byla poskytnuta půjčka ve výši 500 mil. Kč, kterou Dopravní podnik hl. m. Prahy, a.s. hlavnímu městu Praze vrátil. Z tohoto důvodu byla provedena oprava účtování minulých let.

#### **0006786 – I provozní úsek trasy D metra**

První provozní úsek trasy D pražského metra je jednou z nejdůležitějších připravovaných dopravních staveb v Praze. V roce 2013 byla na Stavební odbor městské části Praha 4 podána žádost o územní rozhodnutí. UR vydáno dne 16. 10. 2013 a doposud není dosud pravomocné,

z důvodu tří odvolání. Dokumentace pro stavební povolení je zpracována a předána k připomínkám příslušným organizacím a útvarům DP.

**0029002 OPPK - Výtah Můstek**

Zpoždění realizace akce z důvodu neuzavření výběrového řízení.

**0041886 - Dopravní terminál Veleslavín**

U stanice metra Veleslavín bude realizován povrchový autobusový terminál v rozsahu schváleném platným stavebním povolením. Terminál bude zprovozněn současně se zprovozněním metra.

**0042063 – Rek. tramvajové trati Karlovo náměstí (Myslíkova - Moráň)**

Jedná se o rekonstrukci od křižovatky Myslíkova - Spálená, po kolejové rozvětvení Moráň. Akce bude realizována v roce 2014 ve dvou etapách v koordinaci s připravovanou akcí „Revitalizace Karlova náměstí“.

Rozbor čerpání rozpočtu investičních akcí HMP dle správců za období 12/2013 v tis. Kč

Kapitola: 04 - Školství, mládež a sport												
Odbor / organizace	Číslo akce	Kapitálové výdaje Název akce	Celkové zdroje		Vlastní hl. m. Praha (zdroje HMP včetně st. dotací)				Čerpání PO HMP		Celkové zdroje	
			Náklady akce celkem	Profin. k 31.12.2012	RS	RU	čerpání 1.1.-31.12.2013	% plnění Sč k RU	zdroje HMP rok 2013	zdroje PO 1.1.-31.12.2013	Účetní opravy DEL	Zbývá požadavek celkem
					rok 2013							
Správce: 0005 - Mgr. Ludmila Štvánová												
MHMP - FON	0022130	OPPK - Vybud. NOVÉ ENERGI	32 674,34	29 344,34	0,00	2 497,50	2 472,52	99,00			0,00	832,50
MHMP - FON	0024010	OPPK - Vyb. centra lék. nanot	26 976,06	25 511,06	0,00	1 327,80	1 327,67	99,99			0,00	137,20
MHMP - FON	0034220	OPPA - Modernizace a atraktiv	237,73	158,40	0,00	79,30	79,33	100,04			0,00	0,03
MHMP - FON	0036021	OPPA Implementace nových r	1 162,20	0,00	0,00	1 162,20	1 162,20	100,00			0,00	0,00
MHMP - FON	0036034	OPPA Architektura a praxe	79,00	0,00	0,00	79,00	78,96	99,95			0,00	0,00
MHMP - FON	0036051	OPPA Komplexní podpora žáků	400,00	0,00	0,00	400,00	400,00	100,00			0,00	0,00
MHMP - FON	0036075	OPPA Podpora žáků školy pr	100,00	0,00	0,00	100,00	100,00	100,00			0,00	0,00
MHMP - FON	0036126	OPPA Rozvoj gramotnosti	84,00	0,00	0,00	84,00	84,00	100,00			0,00	0,00
MHMP - FON	0036128	OPPA ČKV Praha - Vzděláván	116,24	0,00	0,00	116,20	116,24	100,03			0,00	0,04
MHMP - FON	0036149	OPPA Modernizace výuky udr	365,00	0,00	0,00	365,00	365,00	100,00			0,00	0,00
MHMP - FON	0036356	OPPA Informace kolem nás	398,30	0,00	0,00	398,30	398,28	99,99			0,00	0,00
MHMP - FON	0036403	OPPA - UČÍME SE OD ZKUŠE	72,00	0,00	0,00	72,00	72,00	100,00			0,00	0,00
MHMP - OMI	0040548	SOŠ Stav.a Zahrad P9-výst.sk	158 877,00	112 431,52	0,00	176,00	175,45	99,69			0,00	46 269,48
MHMP - OMI	0041171	MŠ Slivenec-výstavba	79 201,20	46 701,14	15 000,00	32 500,00	32 435,79	99,80			0,00	0,06
MHMP - OMI	0041555	Výst.areálu MŠ P22-Uhřetěves	52 084,00	41 998,87	10 000,00	10 085,00	10 084,82	100,00			0,00	0,13
MHMP - OMI	0041847	ZŠ Nebušice-rekonstrukce UT	6 450,00	4 940,00	0,00	1 510,00	1 509,77	99,98			0,00	0,00
MHMP - SMS	0010108	EU-zateplení objektu SŠES Je	8 890,90	0,00	0,00	4 269,60	0,00	0,00			0,00	4 621,30
MHMP - SMS	0010109	EU-zateplení objektu SŠ, ZŠ a	28 753,80	0,00	0,00	9 662,80	0,00	0,00			0,00	19 091,00
MHMP - SMS	0030014	OPPA - Řemeslo žije! II	972,01	747,71	0,00	224,30	0,00	0,00			0,00	0,00
MHMP - SMS	0040472	Projektová dokum.a inženýrst	33 894,90	13 890,79	10 000,00	1 726,10	1 414,80	81,97			0,00	18 278,01
MHMP - SMS	0041318	SPŠ stav.J.Gočára P4-energe	10 630,20	3 055,31	0,00	1 393,00	1 392,97	100,00			0,00	6 181,89
MHMP - SMS	0041376	DDM HMP-obnova areálu Stad	30 644,00	643,08	20 000,00	0,00	0,00	***			0,00	30 000,92
MHMP - SMS	0041392	SŠ-COPHT Poděbradská,P9-r	7 022,00	2 464,50	4 557,30	0,30	0,00	0,00			0,00	4 557,20
MHMP - SMS	0041680	DD KLÁNOVICE,P9-rek.budov	7 000,00	5 207,99	1 777,80	1 777,80	1 224,22	68,86			0,00	14,21
MHMP - SMS	0041688	SŠ, ZŠ, MŠ PRO SP VÝMOLO	8 000,00	0,00	8 000,00	0,00	0,00	***			0,00	8 000,00
MHMP - SMS	0041690	VOŠ A SPŠ POT. TECHNOL. F	9 300,00	4 299,70	5 000,00	5 000,00	4 105,93	82,12			0,00	0,30
MHMP - SMS	0041691	Dofin.nezpůsob.výdajů zatepl	10 175,60	48,00	7 000,00	0,00	0,00	***			0,00	10 127,60
MHMP - SMS	0041694	Rezerva na přestavby škol a z	260 434,60	0,00	30 000,00	0,00	0,00	***			0,00	260 434,60
MHMP - SMS	0041796	SPŠ NA TŘEBEŠÍNĚ,P10-rek.f	9 059,00	1 059,00	8 000,00	0,00	0,00	***			0,00	8 000,00
MHMP - SMS	0041797	OA HOVORČOVICKÁ,P3-rek.Z	9 998,10	8 454,91	0,00	1 115,00	1 113,58	99,87			0,00	428,19
MHMP - SMS	0041893	GYM.VODĚRADSKÁ P10 - rek	9 000,00	0,00	13 000,00	8 368,20	8 368,14	100,00			0,00	631,80



		Kapitálové výdaje	Celkové zdroje		Vlastní hl. m. Praha (zdroje HMP včetně st. dotací)				Čerpání PO HMP		Celkové zdroje	
Odbor / organizace	Číslo akce	Název akce	Náklady akce celkem	Profin. k 31.12.2012	RS	RU	čerpání 1.1.-31.12.2013	% plnění SČ k RU	zdroje HMP	zdroje PO	Účetní opravy DEL	Zbývá požadavek celkem
					rok 2013				rok 2013	1.1.-31.12.2013		
MHMP - SMS	0041894	GYM.NA ZATLANCE P5 rek.el	10 000,00	0,00	10 000,00	10 000,00	9 476,71	94,77			0,00	0,00
MHMP - SMS	0041896	GYM. ČESKOLIPSKÁ P9- rek	27 500,00	0,00	10 000,00	7 500,00	7 350,78	98,01			0,00	20 000,00
MHMP - SMS	0041911	SŠ EL. A STROJ.JESENICKÁ	5 000,00	0,00	5 000,00	0,00	0,00	***			0,00	5 000,00
MHMP - SMS	0041915	SŠ A.KLARA, VÍDEŇSKÁ P4 v	4 000,00	0,00	4 000,00	3 000,00	2 946,49	98,22			0,00	1 000,00
MHMP - SMS	0041916	SŠ A.KLARA, VÍDEŇSKÁ P4-r	2 000,00	0,00	4 000,00	1 836,10	1 836,06	100,00			0,00	163,90
MHMP - SMS	0041917	GYM. AK. ŠTĚPÁNSKÁ P1-rek	19 800,00	0,00	4 000,00	0,00	0,00	***			0,00	19 800,00
MHMP - SMS	0041918	ZUŠ BISKUPSKÁ P1 - rek. ús	3 700,00	0,00	7 700,00	3 700,00	3 616,67	97,75			0,00	0,00
MHMP - SMS	0041919	VOŠPg, SOŠPg a GYM. P6 - R	0,00	0,00	3 000,00	0,00	0,00	***			0,00	0,00
MHMP - SMS	0041920	SPŠ STAVEBNÍ DUŠNÍ P1 - re	0,00	0,00	5 000,00	0,00	0,00	***			0,00	0,00
MHMP - SMS	0041923	SŠ a MŠ Aloyse Klara - rekons	32 554,40	0,00	34 990,00	154,80	154,80	100,00			0,00	32 399,60
MHMP - SMS	0041924	ZŠ VACHKOVA, P10-přístavba	4 770,00	0,00	3 000,00	4 588,20	4 513,09	98,36			0,00	181,80
MHMP - SMS	0041926	OA HOVORČOVICKÁ P3-rek.e	1 510,00	0,00	9 000,00	221,10	221,09	100,00			0,00	1 288,90
MHMP - SMS	0041971	VOŠPg a SOŠPg a GYM.P6-re	4 390,00	100,00	0,00	4 287,30	4 287,24	100,00			0,00	2,70
DD KLÁNOVICE P9	0042006	Vybavení pavilonu nábytkem	552,11	0,00	0,00	550,00	550,00	100,00	550,00	2,11	0,00	0,00
DD NÁRODNÍCH HRDINŮ P	0042090	Rekonstrukce plynového kotl	133,30	0,00	0,00	133,30	133,30	100,00	133,30	0,00	0,00	0,00
DDM HMP KARLÍN P8	0041810	Zatepl.hor.podl.soub.budov v	2 100,00	1 753,97	0,00	0,00	0,00	***	0,00	345,99	0,00	0,04
DDM HMP KARLÍN P8	0041811	Snížení energ.nár.obj.ubyt.zař	1 550,00	1 295,37	0,00	0,00	0,00	***	0,00	254,63	0,00	0,00
DDM HMP KARLÍN P8	0041812	Rek.a zatepl.fasády bud.Jezd.	1 100,00	64,09	0,00	0,00	0,00	***	0,00	1 035,92	0,00	0,00
DDM HMP KARLÍN P8	0042030	Zatepl.vedl.objektu v areálu S	1 350,04	0,00	0,00	1 350,00	1 350,00	100,00	1 350,00	0,04	0,00	0,00
DDM POD STRAŠNIC.VINIC	0042019	Rek.vnitřní splaškové kanaliz	2 402,40	0,00	0,00	2 363,40	2 363,40	100,00	2 363,40	38,82	0,00	0,18
DDM PŘEMYŠLENSKÁ P8	0041985	Odstranění havar.stavu objek	2 085,50	0,00	0,00	2 085,50	2 085,50	100,00	2 085,50	0,00	0,00	0,00
DDM PŘEMYŠLENSKÁ P8	0042034	Zateplení budovy v Dolákově	2 013,70	0,00	0,00	2 013,70	2 013,70	100,00	2 013,57	0,00	0,00	0,00
DDM U BOROVIČEK P6	0042035	Zhotovení dešťové a splašk.k	395,64	0,00	0,00	395,60	395,60	100,00	395,60	0,04	0,00	0,00
DM A ŠJ LOVOSICKÁ P9	0042083	Rekonstrukce hydroizolací su	2 101,19	0,00	0,00	2 100,00	2 100,00	100,00	2 100,00	1,19	0,00	0,00
GYM. AK. ŠTĚPÁNSKÁ P1	0041900	Rek.havarijnho stavu dvorku	600,00	0,00	600,00	600,00	600,00	100,00	600,00	0,00	0,00	0,00
GYM. AK. ŠTĚPÁNSKÁ P1	0041980	Nákup programu vizual.fíz.vyt	200,90	0,00	0,00	200,90	200,90	100,00	200,86	0,00	0,00	0,00
GYM. AK. ŠTĚPÁNSKÁ P1	0042107	Rek.oken ve 4.patře budovy š	2 222,00	0,00	0,00	2 222,00	2 222,00	100,00	2 222,00	0,00	0,00	0,00
GYM. BOTIČSKÁ P2	0034428	OPPA-Moderní metody	260,00	200,00	0,00	0,00	0,00	***	0,00	60,00	0,00	0,00
GYM. BUDĚJOVICKÁ P4	0041921	Rek.střechy hl. budovy	2 417,02	0,00	2 400,00	2 400,00	2 400,00	100,00	2 400,00	17,02	0,00	0,00
GYM. J.NERUDY HELLICHO	0010043	EU-zateplení objektu GYM.J.N	22 716,50	20 458,88	0,00	9 944,00	9 943,99	100,00	6 721,09	0,00	0,00	-7 686,38
GYM. J.NERUDY HELLICHO	0042045	Kompletní osazení svítidel v b	2 372,80	0,00	0,00	2 372,80	2 372,80	100,00	2 135,53	0,00	0,00	0,00
GYM. LITOMĚŘICKÁ P9	0041986	Nákup nového kotle do šk.jíde	163,30	0,00	0,00	163,30	163,30	100,00	163,30	0,00	0,00	0,00
GYM. NA PRAŽACCE P3	0041972	Rekonstrukce rozvodů vody	1 339,15	17,80	0,00	0,00	0,00	***	0,00	1 321,35	0,00	0,00
GYM. NA PRAŽACCE P3	0041994	Rek.topné soustavy v obj.gym	2 890,00	0,00	0,00	2 890,00	2 890,00	100,00	2 882,96	0,00	0,00	0,00
GYM. NA PRAŽACCE P3	0042086	Rekonstrukce sociálního zař	2 109,48	0,00	0,00	2 087,00	2 087,00	100,00	2 087,00	22,48	0,00	0,00
GYM. NA VÍTEŽNÉ PLÁNI P	0036055	OPPA - Hudební akustika	301,60	0,00	0,00	301,60	0,00	0,00	287,67	0,00	0,00	0,00
GYM. NA VÍTEŽNÉ PLÁNI P	0042008	Rek.víceúčelového hřiště	1 351,60	0,00	0,00	1 351,60	1 351,60	100,00	1 351,60	0,00	0,00	0,00
GYM. NA ZATLANCE P5	0034299	OPPA-Inovace na Gymnáziu N	299,57	0,00	0,00	0,00	0,00	***	0,00	52,58	0,00	246,99

		Kapitálové výdaje	Celkové zdroje		Vlastní hl. m. Praha (zdroje HMP včetně st. dotací)				Čerpání PO HMP		Celkové zdroje	
Odbor / organizace	Číslo akce	Název akce	Náklady akce celkem	Profin. k 31.12.2012	RS	RU	čerpání 1.1.-31.12.2013	% plnění SČ k RU	zdroje HMP	zdroje PO	Účetní opravy DEL	Zbývá požadavek celkem
					rok 2013				rok 2013	1.1.-31.12.2013		
GYM. NAD KAVALÍRKOU P4	0041914	GYM. NAD KAVALÍRKOU P5	2 000,00	0,00	2 000,00	2 000,00	2 000,00	100,00	1 997,04	0,00	0,00	0,00
GYM. NAD ŠTOLOU P7	0041981	Vybudování učebny a kabinet	437,20	0,00	0,00	437,20	437,12	99,98	437,12	0,00	0,00	0,00
GYM. NAD ŠTOLOU P7	0042119	Vybudování kmenové učebny	385,00	0,00	0,00	385,00	385,00	100,00	0,00	0,00	0,00	0,00
GYM. PERNEROVA P8	0041860	Nákup a instalace serveru	454,00	0,00	0,00	0,00	0,00	***	0,00	454,00	0,00	0,00
GYM. PERNEROVA P8	0041995	Nákup dvou nových myček do	481,00	0,00	0,00	481,00	481,00	100,00	467,55	0,00	0,00	0,00
GYM. POSTUPICKÁ P4	0041865	Rek.havar.stavu hygienického	2 418,96	0,00	0,00	0,00	0,00	***	0,00	2 418,96	0,00	0,00
GYM. POSTUPICKÁ P4	0042017	Rek.a přestavba vnitř.prostor	3 144,70	0,00	0,00	3 144,70	3 144,70	100,00	1 414,82	0,00	0,00	0,00
GYM. POSTUPICKÁ P4	0042046	Rek.a revitalizace nádvoří gymn	2 401,50	0,00	0,00	2 401,50	2 401,50	100,00	2 401,50	0,00	0,00	0,00
GYM. SLADKOVSKÉHO NÁM.	0042108	Rek.vzduchotechnického zaří	2 079,80	0,00	0,00	2 079,80	2 079,80	100,00	0,00	0,00	0,00	0,00
GYM. VODĚRADSKÁ P10	0010048	EU-zateplení objektu GYM. VOŠ	27 630,60	25 299,40	0,00	238,60	238,60	100,00	0,00	0,00	0,00	2 092,60
GYM. ČESKOLIPSKÁ P9	0042068	Nákup velkokapacitní myčky r	586,70	0,00	0,00	557,70	557,70	100,00	557,70	28,67	0,00	0,33
GYM. ÚSTAVNÍ P8	0042067	Vybudování laboratoře chemi	500,00	0,00	0,00	500,00	500,00	100,00	70,04	0,00	0,00	0,00
JEDLIČKŮV ÚSTAV, MŠ,ZŠ	0041895	Část. zateplení rehab.bazénu	620,00	0,00	300,00	620,00	620,00	100,00	606,11	0,00	0,00	0,00
JEDLIČKŮV ÚSTAV, MŠ,ZŠ	0041910	Rek. věže stav. prvků	750,00	0,00	750,00	750,00	750,00	100,00	737,42	0,00	0,00	0,00
KONZERVATOŘ NA REJDIŠ	0041897	Sněhové zábrany	500,17	0,00	500,00	500,00	500,00	100,00	500,00	0,17	0,00	0,00
KONZERVATOŘ NA REJDIŠ	0041905	Rek. kanalizace	1 500,00	0,00	1 500,00	1 500,00	1 500,00	100,00	720,71	0,00	0,00	0,00
KONZERVATOŘ, VOŠ J.J. F	0041912	Rek. střechy budovy B	1 680,10	0,00	2 200,00	1 680,10	1 680,07	100,00	1 680,07	0,00	0,00	0,00
KONZERVATOŘ, VOŠ J.J. F	0042020	Odhlučnění 5 místností	2 670,90	0,00	0,00	2 670,80	2 670,80	100,00	2 670,80	0,10	0,00	0,00
MŠ SPEC. ŠTÍBROVA P8	0041834	Dodání a montáž venkovních	264,18	205,98	0,00	0,00	0,00	***	0,00	58,20	0,00	0,00
MŠ SPEC. ŠTÍBROVA P8	0042036	Instalace okenních žaluzií,obj	762,00	0,00	0,00	762,00	762,00	100,00	762,00	0,00	0,00	0,00
MŠ SPEC. ŠTÍBROVA P8	0042082	Rekonstrukce venkovních pro	1 477,10	0,00	0,00	1 477,10	1 477,10	100,00	1 477,10	0,00	0,00	0,00
MŠ SPEC.SLUNÍČKO,DEYLA	0042089	Rekonstrukce plynových kotlů	634,79	0,00	0,00	599,50	599,50	100,00	599,50	35,29	0,00	0,00
OA JABLONSKÉHO P7	0042011	Rek.místností na přednáškovy	2 675,30	0,00	0,00	2 675,30	2 675,30	100,00	2 675,30	0,00	0,00	0,00
OA JABLONSKÉHO P7	0042106	Rek.části střešních oken v ob	2 408,60	0,00	0,00	2 408,60	2 408,60	100,00	0,00	0,00	0,00	0,00
OA KRUPKOVO NÁM. P6	0041548	EPC-otopný systém OA Krupk	384,00	255,02	0,00	128,00	128,00	100,00	116,89	0,00	0,00	0,98
OU VYŠEHRAD P2	0042047	Rek.sociálních zařízení učiliš	1 100,37	0,00	0,00	1 100,30	1 100,30	100,00	1 100,30	0,07	0,00	0,00
SOU GASTRONOMIE P10	0042022	Rek.výměnkové stanice	2 396,20	0,00	0,00	2 396,20	2 396,20	100,00	2 396,20	0,00	0,00	0,00
SOU OBCHODNÍ BELGICKÁ	0042031	Rekonstrukce školní kotelny	2 178,00	0,00	0,00	2 178,00	2 178,00	100,00	2 049,34	0,00	0,00	0,00
SOU OBCHODNÍ BELGICKÁ	0042084	Rek.střešní krytiny se zatepl.p	2 211,60	0,00	0,00	2 211,60	2 211,60	100,00	628,19	0,00	0,00	0,00
SOU OHRADNÍ P4	0042043	Nákup nových PC a oper.prog	648,00	0,00	0,00	634,00	634,00	100,00	634,00	13,68	0,00	0,32
SOU SLUŽ.NOVOVYSOČAN	0041547	EPC-otopný systém SOU služ	1 560,00	779,70	0,00	780,00	780,00	100,00	779,70	0,00	0,00	0,30
SOŠ STAVEBNÍ A ZAHRAD.	0041984	Rekonstrukce sociálního zaří	1 500,00	0,00	0,00	1 500,00	1 500,00	100,00	1 500,00	0,00	0,00	0,00
SPŠ NA PROSEKU P9	0036206	OPPA - Podpora kvality výuky	135,00	0,00	0,00	135,00	135,00	100,00	0,00	0,00	0,00	0,00
SPŠ NA PROSEKU P9	0041907	Rek. topných těles v budově š	0,00	0,00	650,00	0,00	0,00	***	0,00	0,00	0,00	0,00
SPŠ NA PROSEKU P9	0041908	Rek. ležatá kanalizace	485,90	0,00	700,00	485,90	485,87	99,99	485,87	0,00	0,00	0,00
SPŠ NA PROSEKU P9	0042007	Vybud.nové předávací stanice	950,40	0,00	0,00	950,40	950,39	100,00	950,39	0,00	0,00	0,00
SPŠ NA PROSEKU P9	0042109	Rek.střechy v obj.Jizerská 74	840,00	0,00	0,00	840,00	840,00	100,00	837,64	0,00	0,00	0,00
SPŠ NA TŘEBEŠÍNĚ P10	0010047	EU-zateplení objektu SPŠ NA	51 244,70	36 263,99	0,00	764,30	764,30	100,00	0,00	0,00	0,00	14 216,41

		Kapitálové výdaje	Celkové zdroje		Vlastní hl. m. Praha (zdroje HMP včetně st. dotací)				Čerpání PO HMP		Celkové zdroje	
Odbor / organizace	Číslo akce	Název akce	Náklady akce celkem	Profin. k 31.12.2012	RS	RU	čerpání 1.1.-31.12.2013	% plnění Sč k RU	zdroje HMP	zdroje PO	Účetní opravy DEL	Zbývá požadavek celkem
					rok 2013				rok 2013	1.1.-31.12.2013		
SPŠ NA TŘEBEŠÍNĚ P10	0036195	OPPA - Motivace - Inovace	386,80	0,00	0,00	386,80	386,78	99,99	242,00	0,00	0,00	0,00
SPŠ NA TŘEBEŠÍNĚ P10	0042070	Rekonstrukce střechy Domov	979,00	0,00	0,00	979,00	979,00	100,00	843,85	0,00	0,00	0,00
SPŠ SMÍCHOVSKÁ, PRESLE	0041549	EPC-otopný systém SSPŠ Pre	900,00	599,01	0,00	300,00	300,00	100,00	299,01	0,00	0,00	0,99
SPŠ SMÍCHOVSKÁ, PRESLE	0041903	Rek. podlah 1. patro a přizem	1 360,40	0,00	1 100,00	1 360,40	1 360,40	100,00	1 360,40	0,00	0,00	0,00
SPŠ STAVEBNÍ DUŠNÍ P1	0041982	Rekonstrukce ZTI a stoupačel	2 400,00	0,00	0,00	2 400,00	2 400,00	100,00	2 398,23	0,00	0,00	0,00
SPŠ STROJ.Š.HL.M.PRAHY	0036108	OPPA - Inovace výuky a modě	730,80	0,00	0,00	730,80	547,00	74,85	474,97	0,00	0,00	0,00
SPŠ STROJ.Š.HL.M.PRAHY	0041927	Výstavba výtahu pro bezbarié	2 400,00	0,00	2 400,00	2 400,00	2 400,00	100,00	2 189,61	0,00	0,00	0,00
SPŠ STROJ.Š.HL.M.PRAHY	0041973	Rekonstrukce elektrických roz	2 300,00	0,00	0,00	0,00	0,00	***	0,00	2 292,20	0,00	7,81
SZŠ A VZŠ ALŠOVO NÁBR.	0041904	Bezbariérový přístup - vertiká	0,00	0,00	1 200,00	0,00	0,00	***	0,00	0,00	0,00	0,00
SZŠ A VZŠ ALŠOVO NÁBR.	0041974	Rekonstrukce kanalizace	2 300,00	0,00	0,00	0,00	0,00	***	0,00	108,28	0,00	2 191,72
SŠ -COPTH PODĚBRADSKÁ	0041922	Rek.střechy ŠJ	2 322,00	0,00	2 300,00	2 300,00	2 300,00	100,00	2 300,00	22,00	0,00	0,00
SŠ -COPTH PODĚBRADSKÁ	0042029	Výměna oken a souvis.úpr.fas	1 404,00	0,00	0,00	1 368,00	1 368,00	100,00	1 368,00	35,69	0,00	0,31
SŠ -COPTH PODĚBRADSKÁ	0042066	Rek.elektroinstalace a PC síťe	1 542,00	0,00	0,00	1 521,00	1 521,00	100,00	1 521,00	20,84	0,00	0,16
SŠ -COPTH PODĚBRADSKÁ	0042088	Rekonstrukce střechy Poděbr	2 047,85	0,00	0,00	2 047,70	2 047,70	100,00	2 047,70	0,15	0,00	0,00
SŠ EL. A STROJ.JESENICKÁ	0042081	Stavební úpravy obj.v Průhon	2 087,00	0,00	0,00	2 087,00	2 087,00	100,00	2 087,00	0,00	0,00	0,00
SŠ SLABOPROUDÉ EL. P9	0036058	OPPA - Inovace vzdělávacích	372,90	0,00	0,00	372,90	228,92	61,39	149,55	0,00	0,00	0,00
SŠ SLABOPROUDÉ EL. P9	0042021	Část.sanace suterénu hl.budc	2 469,32	0,00	0,00	2 469,30	2 469,30	100,00	2 469,30	0,02	0,00	0,00
SŠ SLABOPROUDÉ EL. P9	0042087	Rekonstrukce objektu "D" škol	2 392,90	0,00	0,00	2 392,90	2 392,90	100,00	730,62	0,00	0,00	0,00
SŠ TECH. ZELENÝ PRUH P	0034384	OPPA-Vyšší technická gramof	1 060,27	0,00	0,00	0,00	0,00	***	0,00	951,51	0,00	108,76
SŠ TECH. ZELENÝ PRUH P	0041771	Technologie vedoucí ke zkval	940,00	450,00	0,00	290,00	290,00	100,00	278,94	0,00	0,00	200,00
SŠ UMĚLECKÁ A ŘEMESLN	0036014	OPPA - Inovace programů	1 121,50	0,00	0,00	1 121,50	1 121,50	100,00	0,00	0,00	0,00	0,00
SŠ UMĚLECKÁ A ŘEMESLN	0036065	OPPA - Podpora vzdělávání	120,00	0,00	0,00	120,00	120,00	100,00	120,00	0,00	0,00	0,00
SŠ ZDRAVOTNICKÁ,RUSKÁ	0042121	Rek.podlah,rozv.skříní,zaskle	2 385,90	0,00	0,00	2 385,90	2 385,90	100,00	0,00	0,00	0,00	0,00
VOŠ A SPŠ DOPRAVNÍ P1	0041997	Rek.víceúčel.venkovního hřiš	2 342,00	0,00	0,00	2 299,00	2 299,00	100,00	2 299,00	42,08	0,00	0,92
VOŠ A SPŠ POT.TECHNOL.	0042010	Vybud.šaten a soc.zař.v částí	1 815,00	0,00	0,00	1 815,00	1 815,00	100,00	1 815,00	0,00	0,00	0,00
VOŠ A SPŠ POT.TECHNOL.	0042018	Rek.dveřních výplní a povrch	2 403,70	0,00	0,00	2 403,70	2 403,70	100,00	2 403,70	0,00	0,00	0,00
VOŠ A SPŠ POT.TECHNOL.	0042044	Vytvoření odb.učebny v bud.N	2 220,30	0,00	0,00	2 220,30	2 220,30	100,00	636,73	0,00	0,00	0,00
VOŠ A SPŠ POT.TECHNOL.	0042120	Rek.technického zařízení pro	1 452,00	0,00	0,00	1 452,00	1 452,00	100,00	1 452,00	0,00	0,00	0,00
VOŠ A SUPŠ ŽIŽKOVO NÁM	0041983	Rek.odsávacího zařízení dílen	1 133,70	0,00	0,00	1 133,70	1 133,70	100,00	1 133,70	0,00	0,00	0,00
VOŠ A SUPŠ ŽIŽKOVO NÁM	0042069	Rek.podlahy v tělocvičné škol	700,00	0,00	0,00	700,00	700,00	100,00	700,00	0,00	0,00	0,00
VOŠ ZDRAVOTNICKÁ A SZŠ	0041996	Modern.os.výtahu vč.souv.sta	1 250,00	0,00	0,00	1 250,00	1 250,00	100,00	665,83	0,00	0,00	0,00
VOŠ a SPŠ GRAFICKÁ P1	0034166	OPPA-Projektové vyučování	360,00	0,00	0,00	0,00	0,00	***	0,00	319,67	0,00	40,33
ZUŠ KLAPKOVA P8	0041898	Rekonstrukce toalet	600,00	0,00	600,00	600,00	600,00	100,00	599,78	0,00	0,00	0,00
ZUŠ KŘTINSKÁ P4	0041899	Rek. kanalizace v pavilonu B	0,00	0,00	700,00	0,00	0,00	***	0,00	0,00	0,00	0,00
ZUŠ KŘTINSKÁ P4	0042012	Instalace zvukové izolace uče	704,02	0,00	0,00	700,00	700,00	100,00	700,00	3,81	0,00	0,19
ZUŠ ŠTEFÁNÍKOVA P5	0041906	Rek. fasády a oken	2 501,26	0,00	1 500,00	2 232,80	2 232,80	100,00	2 232,80	268,46	0,00	0,00
ZŠ POD RADNICÍ P5	0042028	Rekonstrukce osvětlení	186,00	0,00	0,00	186,00	186,00	100,00	186,00	0,00	0,00	0,00
ZŠ PRÁČSKÁ P10	0042037	Rek.zdí a instalace bezpečnos	240,00	0,00	0,00	240,00	240,00	100,00	238,66	0,00	0,00	0,00

Odbor / organizace	Číslo akce	Kapitálové výdaje Název akce	Celkové zdroje		Vlastní hl. m. Praha (zdroje HMP včetně st. dotací)				Čerpání PO HMP		Celkové zdroje	
			Náklady akce celkem	Profin. k 31.12.2012	RS	RU	čerpání 1.1.-31.12.2013	% plnění Sč k RU	zdroje HMP	zdroje PO	Účetní opravy DEL	Zbývá požadavek celkem
					rok 2013				rok 2013	1.1.-31.12.2013		
ZŠ PŘI PSYCH.LÉČ. ÚSTAV	0041901	Rekul. škol. poz. a zahr. po re	800,63	0,00	800,00	800,00	800,00	100,00	800,00	0,63	0,00	0,00
ZŠ RUŽINOVSKÁ P4	0041902	Rek. oken, odstr. opláštění bu	0,00	0,00	1 000,00	0,00	0,00	***	0,00	0,00	0,00	0,00
ZŠ SPEC. STAROSTRAŠNIC	0041909	Rek. fasády štítu a oplocení	780,00	0,00	700,00	700,00	700,00	100,00	700,00	34,46	0,00	45,54
ZŠ TOLERANCE MOCHOVSK	0010044	EU-zateplení objektu ZŠ TOLE	8 094,00	6 051,60	0,00	278,70	278,70	100,00	0,00	0,00	0,00	1 763,70
ZŠ VACHKOVA P10	0042085	Přístavba školy-inženýrské čit	135,60	0,00	0,00	135,60	135,60	100,00	135,60	0,00	0,00	0,00
ZŠ,MŠ LOG. MOSKEVSKÁ	0041987	Rekonstrukce kotelny	1 055,00	0,00	0,00	870,00	870,00	100,00	870,00	181,63	0,00	3,37
ZŠ,MŠ LOG. MOSKEVSKÁ	0042009	Rek.havar.stavu kanal.obj.MŠ	1 271,00	0,00	0,00	850,00	850,00	100,00	850,00	420,50	0,00	0,50
ZŠ,SŠ POR.CHOVÁNÍ P5	0041913	Rek. oken-Na Zlíchově 6	1 613,00	0,00	2 400,00	1 550,00	1 550,00	100,00	1 550,00	62,79	0,00	0,21
ZŠ,SŠ POR.CHOVÁNÍ P5	0042071	Rekonstrukce střechy Na Zlíc	1 132,00	0,00	0,00	850,00	850,00	100,00	850,00	282,00	0,00	0,00
Správce: 0005 - Mgr. Ludmila Štvánová celkem			1 164 212,96	394 751,13	258 325,10	247 574,20	230 052,32	92,92	104 995,68	11 208,00	0,00	510 679,67

Správce: 0008 - Ing. Eva Vorlíčková												
MHMP - FON	0034458	OPPA-Prioritní osa 3 - 4. výzv	4 050,00	1 888,30	0,00	6,80	0,00	0,00			0,00	2 154,90
MHMP - FON	0036404	OPPA - Prioritní osa 1 - 6. výz	116,30	0,00	0,00	0,10	0,00	0,00			0,00	116,20
MHMP - FON	0036406	OPPA - Prioritní osa 3 - 6. výz	2 751,20	0,00	0,00	90,70	0,00	0,00			0,00	2 660,50
Správce: 0008 - Ing. Eva Vorlíčková celkem			6 917,50	1 888,30	0,00	97,60	0,00	0,00	0,00	0,00	0,00	4 931,60

Správce: 0011 - Mgr. Lukáš Manhart												
MHMP - SMS	0008239	TV-investiční výstavba a mod	746 930,14	636 074,92	40 000,00	70 290,00	63 590,00	90,47			0,00	40 565,22
Správce: 0011 - Mgr. Lukáš Manhart celkem			746 930,14	636 074,92	40 000,00	70 290,00	63 590,00	90,47	0,00	0,00	0,00	40 565,22

Celkem			1 918 060,60	1 032 714,35	298 325,10	317 961,80	293 642,32	92,35	104 995,68	11 208,00	0,00	556 176,49
--------	--	--	--------------	--------------	------------	------------	------------	-------	------------	-----------	------	------------

HMP-MČ PRAHA 8	0041925	Příspěvek na rek.ŠJ ZŠ Ustavní P8			10 000,00	0,00						
----------------	---------	-----------------------------------	--	--	-----------	------	--	--	--	--	--	--

Celkem					308 325,10	317 961,80						
--------	--	--	--	--	------------	------------	--	--	--	--	--	--

## Kapitálové výdaje

### KAPITOLA 04 – ŠKOLSTVÍ, MLÁDEŽ A SPORT

#### MHMP – FON

##### 0022130 – OPPK – Vybud. NOVÉ ENERGIE

##### Centrum pro výzkum vícefázového proudění a termodynamických jevů v oblasti obnovitelných zdrojů a energetiky - NOVÁ ENERGIE

Poskytnuta ex-post platba na projekt, jejímž žadatelem je České vysoké učení technické v Praze. Cílem projektu je vytvořit inovační centrum, které bude zaměřeno na výzkum dějů probíhajících při proudění vícefázového kontinua. Důraz bude kladen na výzkum procesů při pochodech typických při oddělování pevných příměsí z plynného, nebo kapalného nosného média, nebo kapalných příměsí z média plynného. Pozornost bude věnována i vzájemné interakci plynné a kapalné fáze v základním kapalném prostředí především pro zvýšení účinnosti čištění odpadních vod. Dále bude aktivita centra zaměřena i na výzkum nových termodynamických schémat zařízení umožňujících využití odpadních a nízkopotenciálových zdrojů energií s cílem maximalizace exergetické účinnosti.

##### 0024010 – OPPK – Vyb. centra lék. nanotech.

##### Zobrazovací centrum pro biomedicínu a lékařské nanotechnologie

Poskytnuta ex-post platba na projekt, jejímž žadatelem je Univerzita Karlova v Praze. Hlavním cílem jsou stavební úpravy a následná ekonomicky výhodná modernizace stávajících přístrojů s nezbytným pořízením moderních přístrojů a jejich funkční seskupení do jednoho centra. Za velmi hospodárných podmínek tak vznikne unikátní pracoviště, které z hlediska vybavenosti bude patřit na vysoce nadprůměrné místo v ČR i v EU. Výsledky výzkumu umožněného projektem budou dány jako základ pro aplikaci do klinické medicíny a mohou mít jasný praktický vliv na zlepšení zdravotní péče.

##### 0034220 - OPPA - Modernizace a atraktivita

stůl demonstrační laboratorní

##### 0036021 - OPPA Implementace nových metod

digitální kamera, mikroskop, spektrometr

##### 0036034 - OPPA Architektura a praxe

server na BMI

##### 0036051 - OPPA Komplexní podpora žáků

zvedací a transportní systém

##### 0036075 - OPPA Podpora žáků školy pro neslyšící

interaktivní tabule

##### 0036126 - OPPA Rozvoj gramotnosti

interaktivní tabule

##### 0036128 - OPPA ČKV Praha - Vzdělávání skupin

školicí a výukový software

### **0036149 - OPPA Modernizace výuky udržitelného hospodaření**

ph metr, hydro vrtule, Guelphský permeametr

### **0036356 - OPPA Informace kolem nás**

sada exp. vybavení, hlasovací zařízení

### **0036403 - OPPA - UČÍME SE OD ZKUŠENÝCH ODBORNÍKŮ**

interaktivní tabule

## **MHMP – OMI**

### **0040548 – SOS Stavební a Zahradnická P9, výstavba skleníku bot. zahrady**

Jednalo se o výstavbu patrového zděného objektu pro umístění techniky, administrativu, výuku a zajištění provozu (výměňíková část) a o stavbu souvislého komplexu skleníků různé výšky a různého klimatu. Stavba byla dokončena v roce 2011 a v roce 2013 byla uhrazena pouze finanční pozastávka.

### **0041171 - MŠ Slivenec – výstavba**

Stavba obsahuje dvoupodlažní budovu mateřské školy se čtyřmi odděleními pro cca 100 dětí, situovanou severně od ulice Ke Smíchovu u stávajícího objektu ZŠ a foyer, který spojuje novou MŠ se stávající budovou ZŠ. Ke dni 29.8.2013 byly obnoveny stavební práce, které byly přerušeny na celé stavbě dne 14.6.2013, vyjma prací technologicky nutných ke „konzervaci stavby“ z důvodu vyčerpání finančních prostředků na rok 2013. Byly dokončeny zbývající práce – terénní úpravy, pěší komunikace, požární koridor, sadové úpravy, montáž venkovních schodišť a terasy, osazení koncových prvků ZTI, elektro slabo a silnoproudu, montáž gastro zařízení, odvodnění střechy, položení marmolea. Předání a převzetí díla proběhlo dne 13.9.2013 včetně sepsání vad a nedodělků, které nebránily užívání stavby s tím, že jejich odstranění bude provedeno do 30.9.2013. Závěrečná kontrolní prohlídka proběhla dne 17.9.2013 a odbor výstavby Úřadu MČ Praha 5 vydal dne 19.9.2013 kolaudační souhlas pod čj. OSLSlív. 16-43964/2013-Ple, ve kterém byly povoleny i veškeré změny stavby před dokončením včetně navýšení počtu dětí na 112. Dokončené dílo bylo předáno do péče MČ Praha – Slivenec dne 25.9.2013 na dobu převodu objektu a vyvedení dlouhodobého hmotného majetku z účtu MHMP na základě smlouvy o výpůjčce č. VYP/21/03/006150/2013. Na základě kontroly odstranění vad a nedodělků byl vystaven protokol o odstranění vad a nedodělků ke dni 30.9.2013, včetně souhlasu s uvolněním finanční pozastávky zhotoviteli.

### **0041555 – Výstavba areálu MŠ P22 – Uhříněves**

Stavba obsahuje dvoupodlažní budovu mateřské školy se dvěma odděleními pro cca 60 dětí a s bytem pro správce, situovanou na pozemku č. parc. 1814/7 k.ú. Uhříněves, v ulici Sluneční. V II. pololetí roku 2013 byly ke dni 1.7.2013 obnoveny stavební práce, které byly přerušeny dne 20.6.2013 z důvodu nutnosti zajištění koordinace této investiční akce s realizací dešťové kanalizace, kterou zajišťovala MČ Praha 22. Podmínkou bylo dokončení díla nejpozději ke dni 23.7.2013. Byly dokončeny zbývající práce terénní úpravy, sadové úpravy, osazení herních prvků a oplocení. Předání a převzetí díla proběhlo dne 22.7.2013 včetně sepsání vad a nedodělků, které nebránily užívání stavby s tím, že jejich odstranění bude provedeno do 31.8.2013. Závěrečná kontrolní prohlídka proběhla dne 23.7.2013 a odbor výstavby Úřadu MČ Praha 22 vydal dne 23.7.2013 kolaudační souhlas pod čj. P22 3268/2013 OV 10. Dokončené dílo bylo předáno do péče MČ Praha 22 při předání a převzetí díla dne 22.7.2013.

Na dobu převodu objektu a vyvedení dlouhodobého hmotného majetku z účtu MHMP bylo předáno na základě smlouvy o výpůjčce č. VYP/21/03/006149/2013. Na základě kontroly odstranění vad a nedodělků byl vystaven protokol o odstranění vad a nedodělků ke dni 31.8.2013, včetně souhlasu s uvolněním finanční pozastávky zhotoviteli.

## **MHMP – SMS**

### **0010108 – EU-zateplení objektu SŠES Jesenická 1, P10**

Tisk ke schválení nejvýhodnější nabídky je v připomínkovém řízení ke schválení RHMP.

### **0010109 – EU-zateplení objektu SŠ, ZŠ a MŠ Výmolova 169, P5**

Tisk ke schválení nejvýhodnější nabídky je v připomínkovém řízení ke schválení RHMP.

### **0030014 – OPPA – Řemeslo žije! II**

Akce byla ukončena v červnu 2013.

### **0040472 - Projektová dokum. a inženýrská činnost**

Investiční prostředky byly použity k vyhotovení projektových dokumentací pro nové investiční akce, jejichž realizace byla navrhována pro rok 2013.

### **0041318 - SPŠ stav.J.Gočára P4-energet.slужby se zaruč.výsledkem**

V roce 2010 byla realizována technická opatření zajišťující snížení spotřeby energií v budově školy. Celková investice byla realizována a uhrazena společností MVV Energie CZ s.r.o. Investice je splácena z uspořené nákladů školy na energii a splátky jsou rozloženy na 8 let. Investice splácena od roku 2011 a bude splácena až do roku 2018.

### **0041376 – DDM HMP – obnova areálu Stad. mlád. - hl. bud.**

Tisk ke schválení nejvýhodnější nabídky je v připomínkovém řízení ke schválení RHMP. Stavba je připravena k zahájení v roce 2014.

### **0041392 – SŠ-COPTH Poděbradská, P9-rek. střechy**

Akce dokončena, ale nedofakturována. Probíhá spor o výši pokuty.

### **0041680 - DD KLÁNOVICE, P9-rek. budovy č. 4**

Akce ukončena a předána uživateli.

### **0041688 – SŠ, ZŠ, MŠ PRO SP VÝMOLOVA rek. oken**

Akce zrušena a převedena na ORG 0010109 – z důvodu dotace EU.

### **0041690 - VOŠ A SPŠ POT.TECHNOL. P2 – rek. hydroizo. suterénu**

Akce ukončena a předána uživateli.

### **0041691 - Dofin. nezpůsob. výdajů zateplení OPŽP**

Zateplení všech akcí OPŽP bylo realizováno a dokončeno. SFŽP vyhodnocuje dotace. Vyšší skutečné čerpání rozpočtu o 48 000 Kč způsobeno zaúčtováním faktury po úpravě rozpočtu.

**0041694 - Rezerva na přestavby škol a akce PO**

Rezerva je určena pro dofinancování schválených investičních akcí v návaznosti na ceny vzešlé ze zadávacích řízení nebo na dodatečně schvalované prioritní požadavky na investiční akce.

**0041796 - SPŠ NA TŘEBEŠÍNĚ, P10-rek. elektro**

Připravena k realizaci v roce 2014.

**0041797 - OA HOVORČOVICKÁ, P3-rek. ZTI**

Akce ukončena a předána uživateli.

**0041893 – GYM. VODĚRADSKÁ P10 – rek. roz. vody, hygien. kabin**

Akce ukončena a předána uživateli.

**0041894 – GYM. NA ZATLANCE P5 rek. elektro**

Akce ukončena a předána uživateli.

**0041896 – GYM. ČESKOLIPSKÁ – P9-rek. elektro a vody**

Akce probíhá v letech 2013 – 2015 po etapách.

**0041911 – SŠ EL. A STROJ. JESENICKÁ – zateplení obj. dílen EU**

Akce zrušena a převedena na ORG 0010108 - z důvodu dotace EU.

**0041915 – SŠ. A. KLARA, VÍDEŇSKÁ P4 výstavba výtahu**

Akce ukončena a předána uživateli.

**0041916 – SŠ A. KLARA, VÍDEŇSKÁ P4-rek.elektro**

Akce ukončena a předána uživateli.

**0041917 – GYM. AK. ŠTĚPÁNSKÁ P1-rek. el. rozvodů a osvětlení**

Realizace akce byla přesunuta na rok 2014.

**0041918 – ZUŠ BISKUPSKÁ P1 – rek. ústřed. topení**

Akce ukončena a předána uživateli.

**0041919 – VOŠPg, SOŠPg a GYM. P6 – Rek. terasy nad tělocvičnou**

Akce zrušena, převedena na ORG 0041971 – Rek. terasy nad tělocvičnou.

**0041920 – SPŠ STAVEBNÍ DUŠNÍ P1 – rek. ZTI a stoupaček**

Akce probíhá. Akci realizuje SPŠ STAVEBNÍ DUŠNÍ P1.

**0041923 – SŠ A. KLARA, VÍDEŇSKÁ P4-výstavba MŠ speciální**

Změna původního názvu akce na současný název – „SŠ a MŠ Aloyse Klara – rekonstrukce a přestavba objektu pro MŠ speciální Jasmínova, Praha 10“. Připravuje se zadávací řízení na veřejnou zakázku.

**0041924 – ZŠ VACHKOVA, P10-přístavba školy**

Akce ukončena a předána uživateli.

**0041926 – OA HOVORČOVICKÁ P3-rek. elektroinstalace**



Připravuje se zadávací řízení na veřejnou zakázku.

**0041971 - VOŠPg a SOŠPg a GYM.P6-rek. pobytové terasy**

Akce ukončena a předána uživateli.

**DD KLÁNOVICE P9**

**0042006 – Vybavení pavilonu nábytkem**

Akce ukončena.

**DD NÁRODNÍCH HRDINU P9**

**0042090 – Rekonstrukce plynového kotle**

Akce ukončena.

**DDM HMP KARLÍN P8**

**0041810 - Zatepl. hor. podl. soub. budov v ubyt. zař. Stř. Hoš. u St**

Akce ukončena.

**0041811 - Snížení energ. nár. obj. ubyt. zař. Podhradí u L.n.S.**

Akce ukončena.

**0041812 - Rek. a zatepl. fasády bud. Jezd. stř. Zmrzlík**

Akce ukončena.

**0042030 – Zatepl. vedl. objektu v areálu St. mládeže**

Akce ukončena.

**DDM POD STRAŠNIC.VINICÍ**

**0042019 – Rek. vnitřní splaškové kanalizace**

Akce ukončena.

**DDM PŘEMYŠLENSKÁ P8**

**0041985 – Odstranění havar. stavu objektu**

Akce ukončena.

**0042034 – Zateplení budovy v Dolákově ul.**

Akce ukončena.

**DDM U BOROVIČEK P6**

**0042035 - Zhotovení dešťové a splaškové kanalizace**

Akce ukončena.

**DM a ŠJ LOVOSICKÁ P9**

**0042083 - Rekonstrukce hydroizolací suterénu**

Akce ukončena.

**GYM. AK. ŠTĚPÁNSKÁ P1**

**0041900 – Rek. havarijního stavu dvorku 3**

Akce ukončena.

**0041980 – Nákup programu vizuál. říz. vytápění**

Akce ukončena.

**0042107 – Rek. oken ve 4. patře budovy školy**

Akce ukončena.

**GYM. BOTIČSKÁ P2**

**0034428 - OPPA-Moderní metody**

Akce ukončena.

**GYM.BUDĚJOVICKÁ P4**

**0041921 – Rek.střechy hl.budovy**

Akce probíhá.

**GYM. J.NERUDY HELLICOVA**

**0010043 - EU-zateplení objektu GYM.J.NERUDY HELLICOVA**

Akce zateplení objektu v rámci operačního programu životního prostředí (OPŽP) byla dokončena. V roce 2013 je realizováno dofinancování výdajů na zateplení. Na akci byly ve skutečném čerpání označeny navíc finanční prostředky, které jsou poskytnuty organizaci z rozpočtu hl. m. Prahy v roce 2013.

**0042045 – Kompletní osazení svítidel v budov.gymn. LED zdroji**

Akce ukončena.

**GYM. LITOMĚŘICKÁ P9**

**0041986 – Nákup nového kotle do šk. jídelny**

Akce ukončena.

**GYM. NA PRAŽAČCE P3**

**0041972 - Rekonstrukce rozvodů vody**

Akce ukončena.

**0041994 – Rek. topné soustavy v obj. gymnázia**

Akce ukončena.

**0042086 – Rekonstrukce sociálního zařízení**

Akce ukončena.

**GYM.NA VÍTĚZNÉ PLÁNI P4**

**0036055 – OPPA – Hudební akustika**

Akce ukončena.

**0042008 – Rek. víceúčelového hřiště**

Akce ukončena.

**GYM. NA ZATLANCE P5**

**0034299 – OPPA – Inovace na Gymnázium Na Zatlance**

Akce probíhá.

## **GYM. NAD KAVALÍRKOU P5**

**0041914 – GYM.NAD KAVALÍRKOU P5 – rek. dlažby**

Akce ukončena.

## **GYM.NAD ŠTOLOU P7**

**0041981 – Vybudování učebny a kabinetu**

Akce ukončena.

**0042119 – Vybudování kmenové učebny a kabinetů**

Akce ukončena.

## **GYM.PERNEROVA P8**

**0041860 – Nákup a instalace serveru**

Akce ukončena.

**0041995 – Nákup dvou nových myček do šk. jíd.**

Akce ukončena.

## **GYM.POSTUPICKÁ P4**

**0041865 – Rek. havar. stavu hygienického zař.**

Akce ukončena.

**0042017 – Rek. a přestavba vnitř. prostor bytu školníka**

Akce ukončena.

**0042046 – Rek. a revitalizace nádvoří gymn.**

Akce ukončena.

## **GYM. SLADKOVSKÉHO NÁM. P3**

**0042108 – Rek. vzduchotechnického zařízení ve školní jídelně**

Akce ukončena.

## **GYM. VODĚRADSKÁ P10**

**0010048 – EU-zateplení objektu GYM.VODĚRADSKÁ P10**

Akce ukončena.

## **GYM. ČESKOLIPSKÁ P9**

**0042068 – Nákup velkokapacitní myčky do šk. kuch.**

Akce ukončena.

## **GYM. ÚSTAVNÍ P8**

**0042067 Vybudování laboratoře chemie**

Akce ukončena.

## **JEDLIČKÚV ÚSTAV, MŠ, ZŠ, SŠ**

**0041895 – Část. zateplení rehab. bazénu a rek. oken**

Akce ukončena.

**0041910 - Rek. věže stav. prvků**

Akce ukončena.

**KONZERVATORŮ NA REJDIŠTI**

**0041897 – Sněhové zábrany**

Akce ukončena.

**0041905 – Rek. kanalizace**

Akce ukončena.

**KONZERVATORŮ, VOŠ J.J. P4**

**0041912 – Rek. střechy budovy B**

Akce ukončena.

**0042020 – Odhlučnění 5 místností**

Akce ukončena.

**MŠ SPEC.ŠTÍBROVA P8**

**0041834 – Dodání a montáž venkovních žaluzií**

Akce ukončena.

**0042036 – Instalace okenních žaluzií, obkladů stropu a vybud. vj**

Akce ukončena.

**0042082 – Rekonstrukce venkovních prostor**

Akce ukončena.

**MŠ SPEC. SLUNÍČKO, DEYLOVA**

**0042089 – Rekonstrukce plynových kotlů**

Akce ukončena.

**OA JABLONSKÉHO P7**

**0042011 - Rek. místností na přednáškový sál**

Akce ukončena.

**0042106 Rek. části střešních oken v obj. školy**

Akce ukončena.

**OA KRUPKOVO NÁM. P6**

**0041548 - EPC-otopný systém OA Krupkovo nám.,P6**

V roce 2009 byla realizována technická opatření zajišťující snížení spotřeby energií v budově školy. Celková investice byla realizována a uhrazena společností MVV Energie CZ s.r.o. Investice je splácena od roku 2009 a splátky jsou rozloženy na 8 let – do roku 2017.

**OA VYŠEHRAD P2**

**0042047 – Rek. sociálních zařízení učiliště**

Akce ukončena.

### **SOU GASTRONOMIE P10**

#### **0042022 – Rek. výměňkové stanice**

Akce ukončena.

### **SOU OBCHODNÍ BELGICKÁ P2**

#### **0042031 – Rekonstrukce školní kotelny**

Akce ukončena.

#### **0042084 – Rek. střešní krytiny se zatepl. půdního prostoru**

Akce ukončena.

### **SOU OHRADNÍ P4**

#### **0042043 – Nákup nových PC a oper. progr. pro výuku žáků**

Akce ukončena.

### **SOU SLUŽEB NOVOVYSOČANSKÁ**

#### **0041547 – EPC-otopný systém SOU služ. Novovysočanská, P9**

V roce 2009 byla realizována technická opatření zajišťující snížení spotřeby energií v budově školy. Celková investice byla realizována a uhrazena společností ENESA a.s. Investice je splácena od roku 2010 a splátky jsou rozloženy na 8 let – do roku 2018.

### **SOŠ STAVEBNÍ A ZAHRADNICKÁ P9**

#### **0041984 – Rekonstrukce sociálního zařízení**

Akce ukončena.

### **SPŠ NA PROSEKU P9**

#### **0036206 – OPPA – Podpora kvality výuky**

Svářečka optických vláken. Akce ukončena.

#### **0041907 – Rek. topných těles v budově školy**

Akce odložena.

#### **0041908 – Rek. ležaté kanalizace**

Akce ukončena.

#### **0042007 – Vybud. nové předávací stanice obj. DM Jizerská**

Akce ukončena.

#### **0042109 – Rek. střechy v obj. DM Jizerská**

Akce ukončena.

### **SPŠ NA TŘEBEŠÍNĚ P10**

#### **0010047 – EU-zateplení objektu SPŠ NA TŘEBEŠÍNĚ P10**

Akce ukončena.

#### **0036195 – OPPA – Motivace – Inovace**

Vstříkovací lis. Akce ukončena.

**0042070 – Rekonstrukce střechy Domova mládeže**

Akce ukončena.

**SPŠ SMÍCHOVSKÁ, PRESLOVA**

**0041549 - EPC-otopný systém SSPŠ Preslova,P5**

V roce 2010 byla realizována technická opatření zajišťující snížení spotřeby energií v budově školy. Celková investice byla realizována a uhrazena společností MVV Energie CZ s.r.o.. Investice je splácena od roku 2011 a splátky jsou rozloženy na 8 let, do roku 2018.

**0041903 – Rek. podlah 1. patro a přízemí**

Akce ukončena.

**SPŠ STAVEBNÍ DUŠNÍ P1**

**0041982 – Rekonstrukce ZTI a stoupaček**

Akce ukončena.

**SPŠ STROJ. Š HL.M.PRAHY**

**0036108 – OPPA – Inovace výuky a modernizace učeben**

Soustruh, soustružnické nože, sklíčidla, mobilní pracovní stanice. Akce ukončena.

**0041927 – Výstavba výtahu pro bezbariérový vstup**

Akce ukončena.

**0041973 - Rekonstrukce elektrických rozvodů**

Akce ukončena.

**SZŠ A VZŠ ALŠOVO NÁB. P1**

**0041904 – Bezbariérový přístup – vertikální plošina**

Akce ukončena.

**SZŠ A VZŠ ALŠOVO NÁB. P1**

**0041974 - Rekonstrukce kanalizace**

Akce dosud nebyla zahájena, zadávací dokumentace je ve fázi schvalovacího procesu na odboru LEG Magistrátu hl. m. Prahy, poté by mělo být vyhlášeno výběrové řízení na dodavatele stavby.

**SŠ COPTH PODĚBRADSKÁ P9**

**0041922 – Rek.střechy ŠJ**

Akce ukončena.

**0042029 – Výměna oken a souvis. úpr. fasád budov Poděbradská**

Akce ukončena.

**0042066 – Rek. elektroinstalace a PC síť**

Akce ukončena.

**0042088 - Rekonstrukce střechy Poděbradská 12**

Akce ukončena.

## **SŠ EL. A STROJ. JESENICKÁ**

**0042081 – Stavební úpravy obj. v Průhonické ulici**

Akce ukončena.

## **SŠ SLABOPROUDÉ EL. P9**

**0036058 – OPPA – Inovace vzdělávacích programů**

Software. Akce ukončena.

**0042021 – Část sanace suterénu hl. budovy a přílehl. učebny**

Akce ukončena.

**0042087 – Rekonstrukce objektu „D“ školy**

Akce ukončena.

## **SŠ TECH. ZELENÝ PRUH P4**

**0034384 – OPPA – Vyšší technická gramotnost**

Akce ukončena.

**0041771 – Technologie vedoucí ke zkvalit. vody a k její úspoře**

Akce ukončena.

## **SŠ UMĚLECKÁ A ŘEMESLNÁ P5**

**0036014 – OPPA – Inovace programů**

CNC obráběcí centrum. Akce ukončena.

**0036065 – OPPA – Podpora vzdělávání**

Interaktivní tabule. Akce ukončena.

## **SŠ ZDRAVOTNICKÁ, RUSKÁ P10**

**0042121 - Rek. podlah, rozv. skříní, zasklení terasy a přístup.c**

Akce ukončena.

## **VOŠ a SPŠ DOPRAVNÍ P1**

**0041997 – Rek. víceúčel. venkovního hřiště**

Akce ukončena.

## **VOŠ a SPŠ POT. TECHNOL. P2**

**0042010 – Vybud. šaten a soc. zař. v části uzenářské dílny**

Akce ukončena.

**0042018 – Rek. dveřních výplní a povrchů podlah v suterénu**

Akce ukončena.

**0042044 – Vytvoření odb. učebny v bud. Navrátilova 15, P1**

Akce ukončena.

**0042120 – Rek. technického zařízení pro praktickou výchovu**

Akce ukončena.

## **VOŠ A SUPŠ ŽIŽKOVO NÁM. P3**

**0041983 – Rek. odsávacího zařízení dílen**

Akce ukončena.

**0042069 – Rek. podlahy v tělocvičně školy**

Akce ukončena.

## **VOŠ ZDRAVOTNICKÁ A SZŠ P4**

**0041996 – Modern. os. výtahu vč. souv. staveb. prací**

Akce ukončena.

## **VOŠ a SPŠ GRAFICKÁ P1**

**0034166 – OPPA – Projektové vyučování**

Akce probíhá.

## **ZUŠ KLAPKOVA P8**

**0041898 – Rekonstrukce toalet**

Akce ukončena.

## **ZUŠ KŘTINSKÁ P4**

**0041899 – Rek. kanalizace v pavilonu B**

Akce ukončena.

**0042012 – Instalace zvukové izolace učeben**

Akce ukončena.

## **ZUŠ ŠTEFÁNIKOVA P5**

**0041906 – Rek. fasády a oken**

Akce ukončena.

## **ZŠ POD RADNICÍ P5**

**0042028 – Rekonstrukce osvětlení**

Akce ukončena.

## **ZŠ PRÁČSKÁ P10**

**0042037 – Rek. zdí a instalace bezpečnostních mříží**

Akce ukončena.

## **ZŠ PŘI PSYCH.LÉČ.ÚSTAVNÍ**

**0041901 – Rekul. škol. poz. a zahr. po rek.**

Akce ukončena.

## **ZŠ RUŽINOVSKÁ P4**

**0041902 – Rek. oken, odstr. opláštění budovy**

Akce zrušena.

## **ZŠ SPEC. STAROSTRAŠNICKÁ**



**0041909 – Rek. fasády štítu a oplocení**

Akce ukončena.

**ZŠ TOLERANCE MOCHOVSKÁ**

**0010044 – EU-zateplení objektu ZŠ TOLERANCE MOCHOVSKÁ**

Akce ukončena.

**ZŠ VACHKOVA P10**

**0042085 – Přístavba školy – inženýrské činn. a projekční práce**

Akce ukončena.

**ZŠ, MŠ LOG. MOSKEVSKÁ P10**

**0041987 – Rekonstrukce koteln**

Akce ukončena.

**0042009 – Rek. havar. stavu kanal. obj. MŠ Sasanková 12, P10 – Záběhlice**

Akce ukončena.

**ZŠ, SŠ POR.CHOVÁNÍ P5**

**0041913 – Rek. oken – Na Zlíchově 6**

Akce ukončena.

**0042071 – Rekonstrukce střechy Na Zlíchově 6**

Akce ukončena.

**MHMP – SMS**

**0008239 – TV-investiční výstavba a modernizace sportovišť**

Usnesením RHMP č. 824 ze dne 21. 5. 2013 a Usnesením ZHMP č. 28/4 ze dne 20. 6. 2013 byly přiděleny granty neziskovým organizacím v oblasti sportu a tělovýchovy.

Rozbor čerpání rozpočtu investičních akcí HMP dle správců za období 12/2013 v tis. Kč

Kapitola: 05 - Zdravotnictví a sociální oblast												
Odbor / organizace	Číslo akce	Kapitálové výdaje Název akce	Celkové zdroje		Vlastní hl. m. Praha (zdroje HMP včetně st. dotací)				Čerpání PO HMP		Celkové zdroje	
			Náklady akce celkem	Profin. k 31.12.2012	RS	RU	čerpání 1.1.-31.12.2013	% plnění Sč k RU	zdroje HMP rok 2013	zdroje PO 1.1.-31.12.2013	Účetní opravy DEL	Zbývá požadavek celkem
					rok 2013							
Správce: 0003 - doc. Ing. Mgr. Martin Dlouhý, Dr., MSc.												
MHMP - FON	0024018	OPPK-Vybav. pro výzk. pá	47 872,00	39 491,21	0,00	5 571,50	5 571,54	100,00			0,00	2 809,29
MHMP - FON	0024022	OPPK-Modern. přístr. pro r	94 978,21	29 165,20	0,00	55 520,30	55 346,59	99,69			0,00	10 292,71
MHMP - FON	0028025	OPPK - Moder. PEM	3 460,99	0,00	0,00	3 082,30	3 082,32	100,00			0,00	378,70
MHMP - FON	0028026	OPPK - Pořiz.přístr.do lab.	5 000,00	0,00	0,00	4 626,50	4 626,50	100,00			0,00	373,50
MHMP - FON	0028044	OPPK - Pořiz.přístr.pro ge	4 670,87	0,00	0,00	4 563,80	4 563,83	100,00			0,00	107,07
MHMP - FON	0035001	OPPA TaBageta - podpora	162,00	0,00	0,00	162,00	162,00	100,00			0,00	0,00
MHMP - FON	0035054	OPPA Program tréninkové	84,00	0,00	0,00	84,00	84,00	100,00			0,00	0,00
MHMP - FON	0035081	OPPA Kavárna Předsudky	174,00	0,00	0,00	174,00	174,00	100,00			0,00	0,00
MHMP - FON	0035120	OPPA Obchod s hračkami	72,00	0,00	0,00	72,00	72,00	100,00			0,00	0,00
MHMP - FON	0035140	OPPA Návrat rodiče do pří	166,20	0,00	0,00	166,20	166,20	100,00			0,00	0,00
MHMP - FON	0035147	OPPA Kavárna Afrika	42,50	0,00	0,00	42,50	42,50	100,00			0,00	0,00
MHMP - FON	0035180	OPPA Komunitní zahrada	48,00	0,00	0,00	48,00	48,00	100,00			0,00	0,00
MHMP - FON	0035181	OPPA Dílna Via Roseta	120,00	0,00	0,00	120,00	120,00	100,00			0,00	0,00
MHMP - FON	0035204	OPPA - ZAJÍC - zřízení dět	602,60	0,00	0,00	602,60	602,60	100,00			0,00	0,00
MHMP - FON	0035222	OPPA Společně to dokáže	375,26	0,00	0,00	375,30	375,26	99,99			0,00	-0,04
MHMP - OMI	0008211	Administrativně-technická	500 000,00	44 035,96	10 000,00	2 505,00	1 462,03	58,36			0,00	453 459,04
MHMP - OMI	0041703	Inkubátor pro sociální pod	140 000,00	1 397,28	6 000,00	1 610,00	835,48	51,89			0,00	136 992,72
MHMP - OMI	0041799	Domov seniorů Dolní Poče	120 000,00	2 525,64	0,00	340,00	338,80	99,65			0,00	117 134,36
MHMP - SVM	0040271	Výstavba domova pro seni	350 469,45	328 162,75	0,00	22 306,70	22 306,73	100,00			0,00	0,00
MHMP - SVM	0040423	Rek. DS a novostavba pav	409 364,86	203 657,28	10 000,00	40 000,00	39 999,57	100,00			0,00	165 707,58
MHMP - SVM	0040452	Nem. Na Bulovce - rek. obj	432 804,26	404 346,53	0,00	23 837,00	18 905,32	79,31			0,00	4 620,73
MHMP - SVM	0041932	Rek. ČOV Nem. Na Bulovc	80 000,00	0,00	8 000,00	8 000,00	5 149,76	64,37			0,00	72 000,00
MHMP - SVM	0041933	PPP projekty	200 000,00	0,00	7 000,00	7 000,00	0,00	0,00			0,00	193 000,00
MHMP - ZSP	0040244	Havárie a řešení mimořádr	60 000,00	0,00	0,00	1,60	0,00	0,00			0,00	59 998,40
MHMP - ZSP	0041175	Rek. střechy	30 800,00	11 295,11	15 160,00	18 460,00	18 340,18	99,35			0,00	1 044,89
MHMP - ZSP	0041420	Praha bezbariérová	12 836,50	869,80	3 362,50	0,00	0,00	***			0,00	11 966,70
MHMP - ZSP	0041929	Centrum bydlení pro senio	100 000,00	0,00	10 000,00	0,00	0,00	***			0,00	100 000,00
CENTRUM SOC.SLUŽ. PRAH	0042094	EPS v objektu AD Skloněn	1 120,00	0,00	0,00	1 120,00	1 120,00	100,00	1 106,71	0,00	0,00	0,00
CENTRUM SOC.SLUŽ. PRAH	0042118	Pořízení automobilu	656,00	0,00	0,00	656,00	656,00	100,00	655,17	0,00	0,00	0,00
DOMOV MAXOV	0041414	Zateplení a výměna oken č	5 708,47	4 984,62	0,00	0,00	0,00	***	0,00	723,87	0,00	-0,03
DOMOV SOC.SLUŽEB VLAŠ	0041409	Zateplení střed.Vílová - Ze	2 036,60	0,00	0,00	0,00	0,00	***	0,00	1 615,78	0,00	420,82
DOMOV SOC.SLUŽEB VLAŠ	0042074	Průmyslová pračka	117,60	0,00	0,00	117,60	117,60	100,00	117,56	0,00	0,00	0,00
DOMOV SOC.SLUŽEB VLAŠ	0042075	Nový mostek	1 150,00	0,00	0,00	1 150,00	1 150,00	100,00	1 149,92	0,00	0,00	0,00
DOMOV SOC.SLUŽEB VLAŠ	0042076	Vybavení kotelny-2kotle	198,60	0,00	0,00	198,60	198,60	100,00	198,54	0,00	0,00	0,00



**Kapitola: 05 - Zdravotnictví a sociální oblast**

		Kapitálové výdaje	Celkové zdroje		Vlastní hl. m. Praha (zdroje HMP včetně st. dotací)			Čerpání PO HMP		Celkové zdroje		
Odbor / organizace	Číslo akce	Název akce	Náklady akce celkem	Profín. k 31.12.2012	RS	RU	čerpání 1.1.-31.12.2013	% plnění Sč k RU	zdroje HMP	zdroje PO	Účetní opravy DEL	Zbývá požadavek celkem
					rok 2013				rok 2013	1.1.-31.12.2013		
<b>Celkem</b>			2 977 628,17	1 169 671,71	112 887,00	295 139,60	276 906,50	93,82	65 669,45	43 597,04	0,00	1 469 219,86

## **KAPITOLA 05 – ZDRAVOTNICTVÍ A SOCIÁLNÍ OBLAST**

### **FON MHMP**

#### **0024018 OPPK – Podpora báze základního výzkumu Centra pro integrované studium pánve**

Poskytnuta ex-post platba na projekt, jejímž žadatelem je **FAKULTNÍ NEMOCNICE KRÁLOVSKÉ VINOHRADY**.

Širším cílem výzkumu je snížení celospolečenských nákladů na léčbu trvalých následků po traumatu pánve. Projekt je orientován na vytvoření moderní základny výzkumu dat, na základě kterých bude možné zpracovat nové lékařské postupy pro léčbu úrazů pánve a vytvořit vstupní podklady pro aplikovaný výzkum, který umožní vývoj nových lékařských pomůcek.

V rámci projektu dojde k nákupu zdravotnických přístrojů a zařízení, které budou umístěny ve Fakultní nemocnici Královské Vinohrady, dále dojde k datovému propojení nemocničních pracovišť s těmito přístroji s vědeckým pracovištěm Centrum pro integrované studium pánve 3. Lékařské fakulty Univerzity Karlovy v Praze (CISP).

#### **0024022 OPPK – Zdokonalení časně diagnostiky, prevence a léčby těžkých poruch reprodukce, prenatálního a postnatálního vývoje u dětí a dospělých**

Poskytnuta ex-post platba na projekt, jejímž žadatelem je **Fakultní nemocnice v Motole**.

Cílem projektu je zdokonalení časně diagnostiky, prevence a léčby geneticky podmíněných těžkých poruch reprodukce, tělesného a duševního vývoje, VVV, nádorů, chronických onemocnění v preimplantační, prenatální i postnatální fázi vývoje, využitím nejnovějších metod molekulárně-genetických, molekulárně-cytogenetických, klinicko-genetických a přístrojového vybavení pro spolupracující klinická a laboratorní pracoviště FN Motol úzce spolupracující s Ústavem biologie a lékař. genetiky UK 2. LF a FN Motol.

#### **0028025 OPPK – Rozvoj infrastruktury PEM**

Žadatelem je **INSTITUT KLINICKÉ A EXPERIMENTÁLNÍ MEDICINY**.

Hlavním cílem projektu je, v souladu se specifickými cíli stanovenými v "Operačním Programu Praha Konkurenceschopnost" (OPPK), rozšířit a modernizovat infrastrukturu pro chov geneticky modifikovaných potkanů a myší stávajícího Pracoviště experimentální medicíny (dále jen "PEM") Institutu klinické a experimentální medicíny (dále jen "IKEM") pro účely biomedicínského výzkumu v oblasti kardiovaskulární, transplantační a diabetologické problematiky.

Díky této investici bude projektem do budoucna dosaženo především excelence výzkumu v oblasti kardiovaskulární, transplantační a diabetologické problematiky a následně k možnému snížení výskytu jednotlivých chorob v české populaci. Projekt je určen primárně vědeckým pracovníkům, nepřímo však také samotným pacientům, kterých se dosažené poznatky a inovace týkají nejvíce.

#### **0028026 OPPK – Technologická platforma label-free**

Žadatelem je **Ústav molekulární genetiky AV ČR, v.v.i.**

Náplní projektu je pořízení přístrojového vybavení pro neinvazivní monitorování změn v živých systémech v reálném čase, které kvantitativně i kvalitativně posílí technologické zázemí pro realizaci výzkumu v oblasti chemické biologie a genetiky. Tato oblast výzkumu se snaží identifikovat molekuly, které mohou být použity jako nástroje pro další výzkum v oblasti biomedicíny nebo pro vývoj nových léčiv. Konečným cílem projektu je testování a

optimalizace účinnosti a míry cytotoxicity cytostatik a ostatních látek, které umožní jejich použití v léčbě nádorových onemocnění.

#### **0028044 OPPK – Pořízení přístrojů pro genomiku a metabolomiku**

Poskytnuta ex-post platba na projekt, jejímž žadatelem je **ENDOKRINOLOGICKÝ ÚSTAV**.

Cílem předkládaného projektu je pořízení přístrojového vybavení pro oblast molekulární genetiky a metabolomiky výzkumných laboratoří Endokrinologického ústavu.

Přístroje budou sloužit ke studiu genetického pozadí chorob s návazností na celý patologicky pozměněný metabolom, výzkumu poruch v oblasti endokrinologie, endokrinních nádorů, obezitologie, kardiometabolických rizik, diabetu mellitu 2. typu a metabolického syndromu obecně (priority evropského výzkumu).

#### **0035001 - OPPA TaBageta - podpora lidí s mentálním handicapem**

Kávovar, dopékač pec.

#### **0035054 - OPPA Program tréninkového zaměstnávání**

Keramická pec.

#### **0035081 - OPPA Kavárna Předsudky? Nemáme!**

Stavební úpravy.

#### **0035120 - OPPA Obchod s hračkami**

Stavební úpravy.

#### **0035140 - OPPA Návrat rodiče do přípravy a realizace staveb**

Stavební úpravy.

#### **0035147 - OPPA Kavárna Afrika**

Kávovar, stavební úpravy.

#### **0035180 - OPPA Komunitní zahrada**

Jízdní nákladní kolo.

#### **0035181 - OPPA Dílna Via Roseta**

Keramická pec, stavební úpravy.

#### **0035204 - OPPA - ZAJÍC - zřízení dětské skupiny**

Stavební úpravy.

#### **0035222 - OPPA Společně to dokážeme**

Kuchyňská linka, vestavná trouba, myčka, stavební úpravy.

### **OMI MHMP**

#### **0008211 - Administrativně-technická budova ZZS**

Jedná se o objekt Zdravotnické záchranné služby hl. m. Prahy umístěný na městských pozemcích v k.ú. Troja paralelně s Povltavskou komunikací v blízkosti nového dopravního uzlu Trojského mostu a výjezdu z tunelu Blanka. Návrh polyfunkční budovy řeší integraci jednotlivých složek organizace do jednoho objektu, včetně umístění mobilní nemocnice

„Golem“. V roce 2013 bylo dokončeno veřejnoprávní projednání DÚR a bylo zahájeno územní řízení stavby. V rámci místního šetření byly vzneseny dodatečné požadavky MČ Praha Troja a místního sdružení. Na základě zajištění doplňujících stanovisek bylo určeno další místní šetření na 01/2014.

#### **0041703 – Inkubátor pro sociální podnikání**

Cílem této stavby je vytvořit tzv. „Chráněné dílny“. Jedná se o pracovní místa a zázemí pro začleňování do běžného života těch občanů, kteří by to bez této podpory z důvodu nejrůznějších fyzických a mentálních postižení zvládali jen velmi složitě, nebo vůbec ne. Tato stavba byla na OMI MHMP delimitována z Prahy 9 ve stádiu zahájených projekčních a inženýrských prací. Probíhá inženýrská činnost pro získání územního rozhodnutí.

#### **0041799 – Domov seniorů Dolní Počernice**

Jedná se o výstavbu domova pro seniory v MČ Praha Dolní Počernice, v oblasti ulic Bakurínova a Za Luhem, a to včetně řešení dopravy v klidu a klidové zóny. Bylo vydáno územní rozhodnutí.

### **SVM MHMP**

#### **0040271 Výstavba domova pro seniory na Praze 6**

Rozpočet SVM u této akce byl upraven usnesením RHMP č. 1551 z 10. 9. 2013. Prostředky zde byly čerpány na dodávku a kompletaci vybavení interiéru Domova pro seniory Za Kajetánkou v Praze 6, čerpání činilo 100% upraveného rozpočtu.

#### **0040423 Rek. DS a novostavba pav. F a C**

U této rozpracované akce byly čerpány prostředky na stavební práce, na činnost koordinátora BOZP a technický dozor a na posouzení projektové dokumentace. Za sledované období představovalo čerpání 100% upraveného rozpočtu.

#### **0040452 Nem. Na Bulovce – rek. obj. I. et.**

Prostředky na tuto akci byly odboru SVM převedeny z roku 2012 na základě usnesení RHMP č. 684 z 30. 4. 2013 a další navýšení proběhlo na základě usn. RHMP č. 1576 z 10. 9. 2013. Ve sledovaném období byly hrazeny výdaje na stavební práce a úpravy, technický dozor stavebníka, projektovou dokumentaci, autorský dozor, architektonický dohled a činnost koordinátora BOZP. Nevyčerpané prostředky jsou navrženy k převodu do roku 2014.

#### **0041705 – Ubytovací zařízení pro bezdomovce**

Prostředky na tuto akci byly odboru SVM převedeny rozpočtovým opatřením na základě usnesení RHMP č. 358 z 12. 3. 2013, usnesením č. 1576 z 10. 9. 2013 byly však rozpočtované prostředky v plné výši převedeny na akci č. 0040452. Čerpání na uvedené akci bylo nulové.

#### **0041932 – Rek. ČOV Nem. Na Bulovce**

Z rozpočtovaných prostředků byla hrazena projektová dokumentace na přestavbu ČOV Nem. Na Bulovce. V návaznosti na pokračování akce v roce 2014, je nevyčerpaný zůstatek z roku 2013 navržen k převodu do roku 2014.

### **0041933 – PPP projekty**

Na této akci nebyly ve sledovaném období použity žádné prostředky. Nevyčerpané prostředky byly navrženy k převodu do roku 2014 na akci č. 0040452 – Nemocnice Na Bulovce – rek. objektu, I. etapa, kde jsou potřebné pro dokončení akce.

### **MHMP – ZSP**

#### **0040244 Havárie a řešení mimořádných událostí**

Akce ukončena v roce 2013.

#### **0041175 Rekonstrukce střechy**

V roce 2012 byla realizována I. etapa této investiční akce. Celá akce ukončena 7/2013.

#### **0041420 Praha bezbariérová**

Akce bude ukončena finančním vypořádáním za rok 2013.

#### **0041929 Centrum bydlení pro seniory Krč**

Akce dosud není realizována. Pokračuje. Probíhají před realizační a přípravná řízení.

### **Centrum léčebné rehabilitace**

#### **0041967 Pořízení docházkového systému CLR**

V prosinci 2012 nebyl veřejnou zakázkou vybrán vhodný dodavatel. Akce z důvodu změny způsobu výběru dodavatele nebyla realizována ani v roce 2013. Organizace vrátí prostředky do rozpočtu HMP.

### **Centrum sociálních služeb Praha**

#### **0042094 EPS v objektu AD Skloněná**

Předmětem akce je pořízení kompletního systému elektrické požární signalizace (EPS). Akce byla zrealizována (ukončena) v roce 2013.

#### **0042118 Pořízení automobilu**

Předmětem akce je pořízení automobilu pro výjezdy pracovníků sociální služby (terénní služby) do těžce přístupných lokalit Prahy. Akce byla realizována a ukončena v roce 2013.

### **Domov pro osoby se zdravotním postižením Sulická**

#### **0041962 Pořízení docházkového systému Sulická**

V prosinci 2012 nebyl veřejnou zakázkou vybrán vhodný dodavatel. V průběhu roku 2013 nebyl vybrán vhodný dodavatel z důvodu změny způsobu výběru dodavatele. Akce bude probíhat v roce 2014

### **Domov Maxov**

#### **0041414 Zateplení a výměna oken č.p. 131 – ZÚ**

Úhradou zbývajících dodavatelských faktur byla akce ukončena v roce 2013.

### **Domov sociálních služeb Vlašská**

#### **0041409 Zateplení střed. Vilová ZÚ**



V červnu 2012 obdržela organizace dopis od SFŽP o akceptování žádosti. V prosinci 2012 obdržela organizace zprávu, že žádost byla vyřízena kladně a finanční prostředky ze SFŽP byly přiděleny. Akce dokončena v roce 2013.

#### **0041959 Pořízení docházkového systému Vlašská**

Vzhledem ke skutečnosti, že v prosinci 2012 nebyl veřejnou zakázkou vybrán vhodný dodavatel, bude akce pokračovat i v roce 2013. S ohledem na změnu formy výběru dodavatele akce nebyla realizována v 2013, ale bude pokračovat v roce 2014.

#### **0042074 Průmyslová pračka**

Při povodních v roce 2013 došlo ve středisku Papírenská k zatopení suterénních prostor, kde se nachází prádelna. Bylo nutno zakoupit novou průmyslovou pračku. Akce byla ukončena v roce 2013.

#### **0042075 Nový mostek**

Při povodních v roce 2013 byl ve středisku Doubravčany stržen mostek přes potok. Bylo nutno vybudovat nový z důvodu přístupu na pozemek PO za potokem. Akce ukončena 2013.

#### **0042076 Vybavení kotelny – 2 kotle**

Při povodních v roce 2013 došlo ve středisku Doubravčany k zatopení přízemí hlavní budovy. Bylo nutno obnovit vybavení kotelny. Byly zakoupeny dva kotle. Akce byla ukončena 2013.

#### **0042077 Vybavení kuchyně – sporák , varný kotel a sklokeramická pánev**

Při povodních v roce 2013 došlo ve středisku Doubravčany k zatopení přízemí hlavní budovy. Bylo nutno obnovit vybavení kuchyně. Byl zakoupen sporák, varný kotel a sklokeramická pánev. Akce byla ukončena v roce 2013.

#### **0042078 Vybavení prádelny – pračky, sušič, žehlič**

Při povodních v roce 2013 došlo ve středisku Doubravčany k zatopení přízemí hlavní budovy. Bylo nutno zcela obnovit vybavení prádelny. Byly zakoupeny 3 průmyslové pračky, sušič a žehlič. Akce byla ukončena v roce 2013.

### **Domov Zvíkovecká kytička**

#### **0041965 Pořízení docházkového systému Zvíkovec**

Vzhledem ke skutečnosti, že v prosinci 2012 nebyl veřejnou zakázkou vybrán vhodný dodavatel, bude akce pokračovat i v roce 2013. V průběhu roku 2013 nebyl vybrán vhodný dodavatel z důvodu změny způsobu výběru dodavatele. Akce bude pokračovat v roce 2014.

### **Domov pro seniory Heřmanův Městec**

#### **0042039 Multifunkční tlaková pánev**

Pořízení nové multifunkční tlakové pánve. Akce ukončena v roce 2013

### **Domov pro seniory Hortenzie**

#### **0041586 Pořízení vozidla**

Jedná se o výměnu za starý vůz Ford Tranzit, který je po 13 letech poruchový a jeho provoz je ekonomicky náročný. V roce 2013 vozidlo pořízeno- akce ukončena.

## **Domov pro seniory Pyšely**

### **0041958 Pořízení docházkového systému Pyšely**

V prosinci 2012 nebyl veřejnou zakázkou vybrán vhodný dodavatel. V roce 2013 nebyl vybrán dodavatel z důvodu změny způsobu jeho výběru. Akce bude realizována v roce 2014.

## **Domov pro osoby se zdravotním postižením Kytlice**

### **0041815 Výměna elektrokotle a otopných těles**

V roce 2012 byla realizována I. etapa této investiční akce - výměna elektrokotle. Investiční akce byla dokončena v 9/2013.

### **0041963 Pořízení docházkového systému Kytlice**

V prosinci 2012 nebyl veřejnou zakázkou vybrán vhodný dodavatel. V roce 2013 nebyl vybrán vhodný dodavatel z důvodu změny způsobu jeho výběru. Akce bude pokračovat v roce 2014.

## **Domov pro osoby se zdravotním postižením Lochovice**

### **0042001 Rekonstrukce střechy na budově C**

Investiční akce byla zrealizována v roce 2013. Ukončeno.

### **0042002 Rekonstrukce fasády na budově C**

Investiční akce byla zrealizována v roce 2013. Ukončeno.

## **Domov se zvláštním režimem Krásná Lípa**

### **0041543 Rekonstrukce prádelny**

Investiční prostředky byly použity na rekonstrukci prádelny, která je již z hlediska hygienického zcela nevyhovující. Zahájení akce v roce 2012 se pozdrželo z důvodu požáru pavilonu P4 a jeho následků. Akce byla realizována na podzim roku 2013 a dokončena v lednu 2014. Kolaudace je naplánována na březen 2014. Požadavek na převod částky ve výši Kč 1.760.000,- na rok 2014 kdy bude účetně uzavřena.

### **0041961 Pořízení docházkového systému Krásná Lípa**

V prosinci 2012 nebyl veřejnou zakázkou vybrán vhodný dodavatel. Akce byla zrealizována v roce 2013. Probíhá zkušební provoz. Akce ukončena.

## **Domov pro seniory Zahradní Město**

### **0041956 Pořízení docházkového systému Zahradní Město**

Vzhledem ke skutečnosti, že v prosinci 2012 nebyl veřejnou zakázkou vybrán vhodný dodavatel, bude akce pokračovat i v roce 2013. V roce 2013 nebyl vybrán vhodný dodavatel z důvodu změny způsobu jeho výběru.

## **Domov pro seniory Chodov**

### **0041871 Rekonstrukce přístřešku podél objektu A**

Investiční transfer na tuto akci byl schválen až na konci roku 2012. Akce byla započata a dokončena v roce 2013. Finanční prostředky byly použity na rekonstrukci přístřešku podél objektu A, který byl postaven v roce 1989 a byl v havarijním stavu. Akce ukončena.

#### **0041954 Pořízení docházkového systému Chodov**

V prosinci 2012 nebyl veřejnou zakázkou vybrán vhodný dodavatel. V roce 2013 došlo ke změně způsobu výběru dodavatele a akce nebyla dosud realizována. Požadavek na převod do roku 2014, kdy je předpokládána realizace.

#### **0042040 Rekonstrukce kotelny**

Investiční akce započala v roce 2013. Byla vyhotovena projektová dokumentace v rámci veřejné zakázky a nyní je soutěžen dodavatel rekonstrukce kotelny. Akce pokračuje v roce 2014.

#### **0042041 Rekonstrukce mrazících a chladících boxů**

Investiční akce byla zrealizována v druhé polovině roku 2013. Akce ukončena.

### **Domov pro seniory Dobřichovice**

#### **0041957 Pořízení docházkového systému Dobřichovice**

V prosinci 2012 nebyl veřejnou zakázkou vybrán vhodný dodavatel. V roce 2013 došlo ke změně způsobu výběru dodavatele a akce nebyla dosud realizována. Požadavek na převod do roku 2014, kdy je předpokládána realizace.

#### **0042115 Osobní automobil**

Nákup nového osobního automobilu (nahrazen vůz z roku 1996). Akce ukončena.

### **Domov pro seniory Elišky Purkyňové**

#### **0041401 Zateplení obj. Thákurova - ZÚ**

Finanční prostředky na investiční akci byly schváleny až ke konci roku 2012 a byly čerpány na část stavebních prací, především na nákup materiálů, stavbu lešení či opravy povrchu objektu. Akce pokračovala a byla ukončena v roce 2013.

### **Domov pro seniory Háje**

#### **0041404 Zateplení objektů DS Háje**

Na základě rozboru tepelného hospodářství a současného stavu stavebních konstrukcí objektu DS Háje bylo doporučeno zateplení obvodového pláště všech budov v areálu, výměna původních oken, dveří a prosklených výplní, zateplení střechy objektu údržby a zateplení podlahy půdy u některých objektů. Byla provedena aktualizace projektové dokumentace. Akce pokračuje.

#### **0041953 Pořízení docházkového systému Háje**

V prosinci 2012 nebyl veřejnou zakázkou vybrán vhodný dodavatel. V roce 2013 nebyly finanční prostředky využity a organizace o jejich využití v dalších letech neuvažuje.

### **Domov pro seniory Kobyličky**

#### **0041931 Rekonstrukce střechy DS Kobyličky**

Výměna střešní krytiny z důvodu jejího poškození a zatékání do budov. Akce byla v roce 2013 dokončena.

#### **0041955 Pořízení docházkového systému Kobyličky**

V prosinci 2012 nebyl veřejnou zakázkou vybrán vhodný dodavatel, byl předpoklad, že akce bude pokračovat v roce 2013. Organizace již neuvažuje o realizaci a vrací finanční prostředky v plné výši.

### **0042065 Kamerový systém**

S ohledem na rozšíření služby DZR bylo potřebné pořízení kamerového systému. S tímto souvisí pořízení kamerového systému. Akce ukončena v roce 2013.

### **Domov pro seniory Krč**

#### **0042015 Prokládací pračka**

Nákup nové prokládací pračky. Akce byla realizována a ukončena v roce 2013.

#### **0042016 Myčka bílého nádobí**

Nákup nové myčky bílého nádobí. Akce byla realizována a ukončena v roce 2013.

### **Domov pro seniory Malešice**

#### **0040038 Výstavba pavilonu pro Alzheimerovu chorobu**

Investiční akce dokončena v říjnu 2013 a následně zapsána do katastru nemovitostí (11/2013).

### **Domov pro seniory Ďáblice**

#### **0006496 Rekon. pokojů, byt. jader a vybudování.**

Akce bude pokračovat v příštích letech.

#### **0007215 Vybavení zrekonstruovaných . pokojů**

Akce bude pokračovat v příštích letech.

#### **0007849 Vybudování elektrické požární signalizace**

Akce bude pokračovat v roce 2014.

#### **0008207 Signalizace pacient/sestra s komunik.**

Akce s delším časovým horizontem (předpoklad do roku 2015). Část akce zrealizována v roce 2013 a bude pokračovat i v roce 2014 s využitím finančních zdrojů organizace.

#### **0040408 Autom. regulace vytápění centrální budovy**

Akce byla realizována v roce 2013 v rámci IA 42042 Zateplení provozní budovy. Akce ukončena.

#### **0040421 Zateplení provozní budovy**

Ubytovna - nerealizováno.

#### **0041585 Instalace termosolárního systému**

Akce byla zrealizována v roce 2013 za spolufinancování z Operačního programu SFŽP za účelem snížení provozních nákladů na ohřev vody. Akce ukončena.

#### **0042042 Zateplení provozní budovy**

Provozní budova nespĺňovala současné požadavky na tepelně technické vlastnosti. Provoz budovy se nejevil jako hospodárný. V rámci spolufinancování z finančních prostředků zřizovatele a z finančních prostředků operačního programu SFŽP byla realizována tato investiční akce z převážné části v roce 2013. Termín ukončení je předpokládán na I. čtvrtletí 2014. Akce pokračuje.

## **DC Paprsek**

### **0041417 Zateplení ubytovny střediska DAR ZÚ**

Akce se převádí do roku 2014.

### **0041872 Stacionář pro mladé dospělé – DAR**

Finanční prostředky na tuto akci byly schváleny až ke konci roku 2012. Do konce roku 2012 byl zpracován projekt a zahájeny stavební práce. Akce v roce 2013 byla dokončena.

### **0041966 Pořízení docházkového systému Paprsek**

Vzhledem ke skutečnosti, že v prosinci 2012 nebyl veřejnou zakázkou vybrán vhodný dodavatel. Po zvážení všech okolností nebude organizace tuto akci realizovat.

### **0042116 Nástavba a zateplení – středisko DAR**

Akce schválena na konci roku 2013. Nyní je ve fázi zpracování projektu. Organizace požádala o převod finančních prostředků do roku 2014. Akce pokračuje.

## **Dětský domov Charlotty Masarykové**

### **0041968 Pořízení docházkového systému DD Ch. Masarykové**

Vzhledem ke skutečnosti, že v prosinci 2012 nebyl veřejnou zakázkou vybrán vhodný dodavatel a nebyl vybrán ani v roce 2013 organizace tak již nepočítá s její realizací.

## **Integrované centrum sociálních služeb Odlochovice**

### **0041964 Pořízení docházkového systému Odlochovice**

Vzhledem ke skutečnosti, že v prosinci 2012 a v roce 2013 nebyl veřejnou zakázkou vybrán vhodný dodavatel, je akce pozastavena. Akce nebude ze strany organizace realizována.

## **Jedličkův ústav a Mateřská škola a Základní škola a Střední škola**

### **0042117 Počítačový server**

Předmětem akce byl nákup počítačového serveru. Akce realizována a ukončena v roce 2013.

## **Městská nemocnice následné péče**

### **0041398 Rekonstrukce stoupaček**

Investiční akce nebyla v roce 2012 dokončena z důvodu zhoršených klimatických podmínek. Akce probíhala i v roce 2013 a bude pokračovat v roce 2014 (požadavek na převedení finančních prostředků do roku 2014).

### **0041930 Detašované pracoviště**

Akce se nerealizuje. Finanční prostředky převedeny na jinou IA.

### **0041969 Pořízení docházkového systému MNNP**

Od prosince 2012 a během roku 2013 nebyl veřejnou zakázkou vybrán vhodný dodavatel. Organizace požádala o převod prostředků na rok 2014.

## **Městská poliklinika Praha**

### **0041873 Zastřešení světlíků**

Z důvodu schválení investičního transferu až v závěru roku 2012 a z provozně technických důvodů nebylo možné akci dokončit v roce 2012. Akce byla dokončena v roce 2013.

#### **0041970 Pořízení docházkového systému MP**

V prosinci 2012 nebyl veřejnou zakázkou vybrán vhodný dodavatel, organizace vlastní akci realizovala v prosinci 2013. Finanční vypořádání bude provedeno v I. čtvrtletí 2014.

#### **PALATA – Domov pro zrakově postižené**

##### **0041948 Rekonstrukce pokojů III. NP**

Investiční akce navazuje na akci „Rekonstrukce střechy“. Akce byla realizována a ukončena v roce 2013.

#### **0041960 Pořízení docházkového systému PALATA**

V prosinci 2012 nebyl veřejnou zakázkou vybrán vhodný dodavatel. Akce byla realizována a ukončena v průběhu II. pololetí 2013. Závěrečná fakturace proběhla až v roce 2014. Z tohoto důvodu bylo požádáno o převod finančních prostředků do roku 2014.

#### **Zdravotnická záchranná služba HMP**

##### **0041928 Pořízení 10 ks sanitních vozidel**

Akce dokončena nákupem sanitních vozů v roce 2013.

Rozbor čerpání rozpočtu investičních akcí HMP dle správců za období 12/2013 v tis. Kč

Kapitola: 06 - Kultura a cestovní ruch												
Odbor / organizace	Číslo akce	Kapitálové výdaje Název akce	Celkové zdroje		Vlastní hl. m. Praha (zdroje HMP včetně st. dotací)				Čerpání PO HMP		Celkové zdroje	
			Náklady akce celkem	Profín. k 31.12.2012	RS	RU	čerpání 1.1.-31.12.2013	% plnění Sč k RU	zdroje HMP	zdroje PO	Účetní opravy DEL	Zbývá požadavek celkem
					rok 2013				rok 2013	1.1.-31.12.2013		
Správce: 0007 - Ing. Václav Novotný												
MHMP - OMI	0040774	Průmyslový palác - Výstava	1 500 000,00	77,35	41 000,00	240,00	227,60	94,83			0,00	1 499 682,65
MHMP - OMI	0042032	Rekonstrukce Divadla pod	60 000,00	0,00	0,00	5 000,00	119,11	2,38			0,00	55 000,00
MHMP - OPP	0041988	nákup licence souboru fot	80,00	0,00	0,00	80,00	80,00	100,00			0,00	0,00
MHMP - OPP	0042102	Historie a současnost Mar	118,80	0,00	0,00	118,80	118,58	99,98			0,00	0,00
MHMP - OPP	0042103	Praha na Vltavě - film a lic	116,80	0,00	0,00	116,80	116,83	100,03			0,00	0,00
MHMP - OZV	0041935	Výst. pomníku J.Palacha-A	12 500,00	0,00	6 000,00	4 000,00	0,00	0,00			0,00	8 500,00
MHMP - SVM	0041848	Desfourský palác - rekonst	501 800,00	0,00	7 800,00	7 800,00	2 055,79	26,36			0,00	494 000,00
DIVADLO NA VINOHRADE	0041710	Rek.zdroje tepla v budově	5 944,00	491,00	3 803,00	5 003,00	5 003,00	100,00	5 003,00	405,12	0,00	44,88
DIVADLO NA VINOHRADE	0042003	Obnova fasád budov a úpr	14 800,00	0,00	0,00	4 770,00	4 770,00	100,00	4 770,00	1 951,21	0,00	8 078,79
DIVADLO NA VINOHRADE	0042105	Nákup tahače návěsů	2 300,00	0,00	0,00	2 300,00	2 300,00	100,00	2 037,64	0,00	0,00	0,00
DIVADLO NA ZÁBRADLÍ	0041837	Rek. strojovny UT a TUV	1 200,00	0,00	1 200,00	1 200,00	1 200,00	100,00	998,89	0,00	0,00	0,00
GALERIE HMP	0040047	Rek. Rothmayerovy vily	30 000,00	18 498,90	0,00	7 000,00	7 000,00	100,00	6 924,78	0,00	0,00	4 501,10
GALERIE HMP	0040917	Inf.systém evidence uměl.	64 080,00	55 199,40	0,00	0,00	0,00	***	0,00	1 890,95	0,00	6 989,65
GALERIE HMP	0041272	Rek. Pražského domu foto	10 000,00	2 397,54	1 000,00	0,00	0,00	***	0,00	544,78	0,00	7 057,67
GALERIE HMP	0041273	Proved. kopie soklu sv. Bc	3 800,00	470,40	1 000,00	0,00	0,00	***	0,00	561,00	0,00	2 768,60
GALERIE HMP	0041421	Rek. Domu zahradníka-Trc	13 000,00	2 122,36	0,00	2 000,00	2 000,00	100,00	1 864,46	377,64	0,00	8 500,00
GALERIE HMP	0041423	Úpravy vč.klimatizace-Dún	4 500,00	1 371,94	0,00	0,00	0,00	***	0,00	22,49	0,00	3 105,57
GALERIE HMP	0041424	Dopl.a úprava klimatizace-	2 300,00	154,80	1 300,00	1 300,00	0,00	0,00	0,00	0,00	0,00	845,20
GALERIE HMP	0041434	Rek.části střechy-dům U K	5 000,00	4 757,56	0,00	0,00	0,00	***	0,00	272,43	0,00	-29,99
GALERIE HMP	0041435	Rek.a restaurování-pomník	18 000,00	25,80	5 000,00	5 000,00	5 000,00	100,00	3 847,30	104,20	0,00	12 870,00
GALERIE HMP	0041588	Úprava prostř. pro Slovan.	25 187,17	25 172,27	0,00	0,00	0,00	***	0,00	14,73	0,00	0,17
GALERIE HMP	0041590	Revit. Colloredo-Mansfeld.	850 000,00	8 400,18	6 000,00	2 000,00	2 000,00	100,00	1 994,07	899,82	0,00	838 700,00
GALERIE HMP	0041713	Kopie a rest.sousoší sv.V.	6 000,00	497,70	2 000,00	300,00	300,00	100,00	300,00	502,30	0,00	4 700,00
GALERIE HMP	0041827	Dokončení rek. a restaurov	870,00	635,84	0,00	0,00	0,00	***	0,00	233,41	0,00	0,75
GALERIE HMP	0041874	Kopie Mariánského sloupu	25 000,00	180,00	1 000,00	0,00	0,00	***	0,00	1 121,37	0,00	23 698,63
GALERIE HMP	0041934	Rek. kandelábru - Dražické	1 000,00	0,00	1 000,00	500,00	500,00	100,00	500,00	0,00	0,00	500,00
GALERIE HMP	0042052	Zhotovení dokument.filmu	600,00	0,00	0,00	600,00	600,00	100,00	595,32	0,00	0,00	0,00
HVĚZDÁRNA A PLANETÁRIUM	0041949	Modern.návštív.WC vč.vyt	912,74	586,37	0,00	0,00	0,00	***	0,00	144,59	0,00	181,78
MUZEUM HMP	0007778	Rek.a obn. hl.budovy a výs	662 000,00	43 261,70	10 000,00	3 400,00	3 400,00	100,00	1 910,00	0,00	0,00	615 338,30
MUZEUM HMP	0042053	Přest.a rek. 1.P budovy Šp	2 650,00	0,00	0,00	2 650,00	2 650,00	100,00	2 650,00	0,00	0,00	0,00
MUZEUM HMP	0042054	Osvětlení dvora - Ctěnice	550,00	0,00	0,00	550,00	550,00	100,00	549,60	0,00	0,00	0,00
MĚSTSKÁ KNIHOVNA PRAHA	0004246	Rek. a modernizace ústřed	89 854,27	74 660,69	1 250,00	1 250,00	1 250,00	100,00	1 250,00	0,00	0,00	13 943,58
MĚSTSKÁ KNIHOVNA PRAHA	0041429	Výst.knihovny Petřiny	81 756,00	616,20	0,00	0,00	0,00	***	0,00	155,24	0,00	80 984,56
MĚSTSKÁ KNIHOVNA PRAHA	0042014	Vybavení učebny pobočky	116,00	0,00	0,00	116,00	116,00	100,00	116,00	21,91	0,00	-21,91
NKP VYŠEHRAD	0041428	Výst.podzem.garáží u Cihé	7 100,00	301,76	0,00	0,00	0,00	***	0,00	10,12	0,00	6 788,12
Správce: 0007 - Ing. Václav Novotný celkem			4 003 135,58	239 879,76	89 353,00	57 294,40	41 356,91	72,18	35 311,06	9 233,30	0,00	3 696 728,12

**Kapitola: 06 - Kultura a cestovní ruch**

		Kapitálové výdaje	Celkové zdroje		Vlastní hl. m. Praha (zdroje HMP včetně st. dotací)			Čerpání PO HMP		Celkové zdroje		
Odbor / organizace	Číslo akce	Název akce	Náklady akce celkem	Profin. k 31.12.2012	RS	RU	čerpání 1.1.-31.12.2013	% plnění Sč k RU	zdroje HMP	zdroje PO	Účetní opravy DEL	Zbývá požadavek celkem
					rok 2013				rok 2013	1.1.-31.12.2013		
<b>Celkem</b>			4 003 135,58	239 879,76	89 353,00	57 294,40	41 356,91	72,18	35 311,06	9 233,30	0,00	3 696 728,12



## **KAPITOLA 06 - KULTURA A CESTOVNÍRUCH**

### **OMI MHMP**

#### **0040774 - Průmyslový palác – Výstaviště**

Na přelomu října a listopadu roku 2008 došlo v Praze na Výstavišti v Holešovicích k požáru Levého křídla Průmyslového Paláce a jeho následnému naprostému zničení. Již v té době bylo rozhodnuto o jeho zpětné stavbě jako kulturní a technické památky v původním vzhledu.

Nákladná přestavba Průmyslového paláce a části areálu Výstaviště nebude realizována. Útvar rozvoje města by měl vypracovat realistické možnosti dostavby paláce s návazností na dopravu, zeleň ve Stromovce a další, a následně by RHMP měla rozhodnout o event. vypsání výběrového řízení na projekt. dokumentaci.

#### **0042032 – Rekonstrukce Divadla pod Palmovkou po záplavě 2013**

Jedná se o odstranění povodňových škod po povodních v Divadle Pod Palmovkou. Byly zahájeny průzkumné práce s projekčními pracemi na DZS.

### **OPP MHMP**

#### **0041988 - nákup licence souboru fotografií - 12 okruhů**

Nákup licence k užití díla - souboru fotografií zachycující hl. m. Prahu v 12 tematických okruzích.

Akce se podílí z pohledu památkové péče na propagaci hl. m. Prahy a to i jako památky zapsané na Seznam světového kulturního a přírodního dědictví UNESCO a současně vyplývají z náplně činnosti tohoto odboru.

#### **0042102 - Historie a současnost Mari. sloupu-film a licence**

Nákup licence k užití díla - dokumentární film „Historie a současnost Mariánského sloupu“.

Akce se podílí z pohledu památkové péče na propagaci hl. m. Prahy a to i jako památky zapsané na Seznam světového kulturního a přírodního dědictví UNESCO a současně vyplývají z náplně činnosti tohoto odboru.

#### **0042103 - Praha na Vltavě - film a licence**

Nákup licence k užití díla - dokumentární film s pracovním názvem „Praha na Vltavě“.

Akce se podílí z pohledu památkové péče na propagaci hl. m. Prahy a to i jako památky zapsané na Seznam světového kulturního a přírodního dědictví UNESCO a současně vyplývají z náplně činnosti tohoto odboru.

### **OZV MHMP**

#### **0041935 – Výstavba pomníku Jana Palacha – Alšovo nábřeží**

Koncem roku 2013 OZV MHMP nevykázal žádné čerpání kapitálových výdajů. Nečerpané kapitálové výdaje v plné výši OZV MHMP žádá převést do roku 2014.

## **SVM MHMP**

### **0041848 – Desfourský palác - rekonstrukce**

Z rozpočtovaných prostředků pro tuto akci byly ve sledovaném období hrazeny výdaje na odborné posouzení hodnoty této kulturní památky, na stavebně technické a statické posouzení objektu, na zhotovení studie využití objektu a na projektové a inženýrské práce. Vzhledem k tomu, že i v roce 2014 mají na této akci pokračovat přípravné a projektové práce a nárokové prostředky na rok 2014 byly schváleny pouze v částečné výši, byl navržen převod nevyčerpaných prostředků z roku 2013 do roku 2014.

### **Divadlo na Vinohradech**

#### **0041710 – Rekonstrukce zdroje tepla v budově divadla**

Koncem roku 2013 příspěvková organizace vykázala čerpání kapitálových výdajů v plné výši na zpracování zadávací dokumentace pro výběrové řízení, prováděcí dokumentaci, nové kotle, měření a regulaci a stavební úpravy kotelny. IA byla ukončena.

#### **0042003 – Obnova fasád budov a úprava dvora – areál dílen**

Koncem roku 2013 příspěvková organizace vykázala čerpání kapitálových výdajů v plné výši na právní pomoc při výběrovém řízení a stavební práce: omítku, klempířské práce a rekonstrukci oken.

#### **0042105 – Nákup tahače návěsů**

Koncem roku 2013 příspěvková organizace vykázala čerpání kapitálových výdajů na pořízení tahače IVECO STRALIS. Zbývající nedočerpané kapitálové výdaje příspěvková organizace vrátí do rozpočtu HMP. IA byla ukončena.

### **Divadlo Na zábradlí**

#### **0041837 – Rekonstrukce strojovny ÚT a TUV**

Koncem roku 2013 příspěvková organizace vykázala čerpání na úpravu strojovny ústředního topení a teplé užitkové vody – HW a SW, výměnu potrubí, měřičů, výměnu a doplnění radiátorů, dále na zkoušky a úpravy v rámci zkušebního provozu ve všech prostorách divadla. Nedočerpané kapitálové výdaje ve výši příspěvková organizace žádá ponechat do roku 2014.

### **Galerie hl.m. Prahy**

#### **0040047 – Rekonstrukce Rothmayerovy vily**

Koncem roku 2013 příspěvková organizace vykázala čerpání kapitálových výdajů na dokončení stavebních (vč. dokončování podlah, truhlářských prací a kovových prvků), restaurátorských a zahradních prací do tzv. „holé“ stavby, bez instalace expozice. Nedočerpané kapitálové výdaje příspěvková organizace žádá ponechat do roku 2014.

#### **0041272 – Rekonstrukce Pražského domu fotografie**

V roce 2013 byly příspěvkové organizaci úpravou rozpočtu převedeny veškeré schválené kapitálové výdaje na jinou IA.

#### **0041273 – Provedení kopie soklu sv. Borgiáše – Karlův most**

V roce 2013 byly příspěvkové organizaci úpravou rozpočtu převedeny veškeré schválené kapitálové výdaje na jinou IA.

#### **0041421 – Rekonstrukce Domu zahradníka – Trojský zámek**

Koncem roku 2013 příspěvková organizace vykázala čerpání kapitálových výdajů na stavební práce probíhající pouze na částech stavby, které nebyly zasažené povoní v červnu 2013 a nesouvisely s odstraněním povodňových škod. Nedočerpané kapitálové výdaje žádá ponechat do roku 2014.

#### **0041424 – Doplnění a úprava klimatizace – galerie v MKP**

IA v roce 2013 neprobíhala. Celkové úpravy zajišťuje OPH MHMP (původně OVS MHMP) v rámci IA č. 7052 – Úpravy a vybavení objektů MHMP, která byla v důsledku průtahů VZ v části chlazení MKP a GHMP posunuta do roku 2014. Čerpání KV GHMP je závislé na zahájení stavebních úprav hospodářskou správou OPH MHMP. Příspěvkové organizaci nebyly poskytnuty v 2013 žádné kapitálové výdaje.

Příspěvkové organizaci nebyl RHMP schválen převod kapitálových výdajů do roku 2014.

#### **0041435 – Rekonstrukce a restaurování – pomník M. J. Husa**

Koncem roku 2013 příspěvková organizace vykázala čerpání kapitálových výdajů na I. a II. etapu restaurování dle harmonogramu – byly prováděny restaurátorské práce v exteriéru i interiéru. Nedočerpané kapitálové výdaje příspěvkové organizaci žádá ponechat do roku 2014.

#### **0041590 – Revitalizace Colloredo-Mansfeldského paláce**

Koncem roku 2013 příspěvková organizace vykázala čerpání kapitálových výdajů na provedení prací, které vedly k zpřístupnění historické části seznamující veřejnost se záměrem obnovy a dosavadními průzkumy. V souladu s celkovým plánem revitalizace byla vypracována analýza využití paláce jako podklad k následující studii. Provedly se úpravy výstavních prostor vč. prohlídkové trasy ještě nezrekonstruovaných míst, aby mohla být zpřístupněna návštěvníkům. Byla přestavěna kavárna, která je již otevřena. Nedočerpané kapitálové výdaje příspěvková organizace žádá ponechat do roku 2014.

#### **0041713 – Kopie a restaurování sousoší sv. V. Fererského – KM**

Koncem roku 2013 příspěvková organizace vykázala čerpání kapitálových výdajů v plné výši na přípravné práce, které byly zahájeny až v prosinci 2013.

#### **0041874 – Kopie Mariánského sloupu – Hradčanské náměstí**

IA v roce 2013 neprobíhala.

Příspěvkové organizaci byl RHMP schválen převod veškerých kapitálových výdajů do roku 2014.

#### **0041934 – Rekonstrukce kandelábru – Dražického náměstí**

Koncem roku 2013 příspěvková organizace vykázala čerpání kapitálových výdajů na I. etapu restaurování a obnovení plynofikace kandelábru. Litinové tělo kandelábru bylo demontováno a odvezeno do ateliéru restaurátora, kamenný podstavec bude restaurován na původním místě.

#### **0042052 – Zhotovení dokumentárního filmu – Slovanská epopéj**

Koncem roku 2013 příspěvková organizace vykázala čerpání kapitálových výdajů na zhotovení dokumentárního filmu o Slovanské epopéji. Natáčení bylo dokončeno a akce ukončena. Zbývající nedočerpané kapitálové výdaje příspěvková organizace vrátí do rozpočtu HMP.

### **Muzeum hl. m. Prahy**

#### **0007778 – Rekonstrukce a obnova hlavní budovy a výstavba nové**

Koncem roku 2013 příspěvková organizace vykázala čerpání kapitálových výdajů na zpevněné plochy u hlavní budovy muzea a jejich dokončení, na zpracování projektové dokumentace odvětrávacích kanálků v přední části fasády, obnovu klempířských prvků na střeše a projektové dokumentace na rekonstrukci přístupové cesty před budovou. Nedočerpané kapitálové výdaje příspěvková organizace žádá ponechat do roku 2014.

#### **0042053 – Přestavba a rekonstrukce 1. P budovy Špejcharu – Ctěnice**

Koncem roku 2013 příspěvková organizace vykázala čerpání kapitálových výdajů na kompletní rekonstrukci 1. P objektu – z původního wellnes provozu na kanceláře pro zaměstnance MMP a jednací místnost. Součástí byla rekonstrukce zdravotnické a elektrorozvodů, celá budova byla vybavena počítačovými sítěmi a bezpečnostními systémy. Předcházely tomu bourací a stavební práce – úpravy vnitřních zdí a dveřních otvorů. Akce byla ukončena.

#### **0042054 – Osvětlení dvora – Ctěnice**

Koncem roku 2013 příspěvková organizace vykázala čerpání kapitálových výdajů na projektovou dokumentaci, zemní práce, elektrorozvody a byla osazena svítidla. Zbývající nedočerpané kapitálové výdaje příspěvková organizace vrátí do rozpočtu HMP. Akce byla ukončena.

### **Městská knihovna v Praze**

#### **0004246 – Rekonstrukce a modernizace (REaMO) ústředí MK**

Koncem roku 2013 příspěvková organizace vykázala čerpání kapitálových výdajů v plné výši na pořízení 3 ks diskových polí vč. serveru a z části na další server.

#### **0042014 – Vybavení učebny pobočky MKP – Opatov**

Koncem roku 2013 příspěvková organizace vykázala čerpání kapitálových výdajů – státní dotace (z MK ČR) – v plné výši na vybavení učebny výpočetní technikou. Akce byla ukončena.

Rozbor čerpání rozpočtu investičních akcí HMP dle správců za období 12/2013 v tis. Kč

Kapitola: 07 - Bezpečnost												
Odbor / organizace	Číslo akce	Kapitálové výdaje Název akce	Celkové zdroje		Vlastní hl. m. Praha (zdroje HMP včetně st. dotací)				Čerpání PO HMP		Celkové zdroje	
			Náklady akce celkem	Profín. k 31.12.2012	RS	RU	čerpání 1.1.-31.12.2013	% plnění Sč k RU	zdroje HMP rok 2013	zdroje PO 1.1.-31.12.2013	Účetní opravy DEL	Zbývá požadavek celkem
					rok 2013							
Správce: 0001 - RNDR. Tomáš Hudeček, PH.D.												
Dopravní podnik hl.m.Prahy	0041814	PROVAS - rozšíření a obno	12 000,00	5 000,00	0,00	7 000,00	7 000,00	100,00			0,00	0,00
MHMP - BKR	0004730	Výstavba elektronických sí	109 586,00	91 918,51	5 000,00	317,90	317,81	99,97			0,00	17 349,59
MHMP - BKR	0007154	Zvýšení přenos.kapacit MF	210 342,60	45 456,20	158 100,00	159 386,40	159 386,38	100,00			0,00	5 500,00
MHMP - BKR	0040059	PROVAS v metru	30 000,00	0,00	7 000,00	0,00	0,00	***			0,00	30 000,00
MHMP - BKR	0040459	Rozšíření a integrace Měst	500 000,00	193 510,22	15 000,00	0,00	0,00	***			0,00	306 489,78
MHMP - BKR	0041444	Plány a události	60 000,00	0,00	24 091,00	1 417,10	0,00	0,00			0,00	58 582,90
MHMP - BKR	0041936	SZNR pro SDH	21 000,00	0,00	5 538,00	5 538,00	0,00	0,00			0,00	15 462,00
MHMP - BKR	0042104	nákup vah a termoviz. kam	650,00	0,00	0,00	650,00	384,10	59,09			0,00	0,00
MHMP - OMI	0000207	HS Sokolská	85 876,50	48 546,51	0,00	194,00	193,31	99,64			0,00	37 135,99
MHMP - OMI	0041207	Hasičská zbrojnice Libuš	33 000,00	1 127,52	0,00	213,00	212,43	99,73			0,00	31 659,48
MHMP - OMI	0041315	Hasičská zbrojnice Dubeč	28 000,00	1 767,00	0,00	178,00	177,87	99,93			0,00	26 055,00
MHMP - OMI	0041445	Hasičská zbrojnice Praha -	24 000,00	103,47	14 892,00	14 892,00	3 019,91	20,28			0,00	9 004,53
MHMP - OMI	0041717	Výst.-Hasičská zbrojnice P	32 400,00	207,84	14 600,00	14 600,00	4 747,53	32,52			0,00	17 592,16
MHMP MĚSTSKÁ POLICIE	0041441	SZNR	145 368,90	34 445,00	58 519,00	4 923,90	4 821,77	97,93			0,00	106 000,00
MHMP MĚSTSKÁ POLICIE	0041718	Technické zhodnocení maj	17 975,30	7 975,31	3 000,00	2 500,00	2 212,69	88,51			0,00	7 500,00
SPRÁVA SLUŽEB HL.M.PRA	0004655	Rekonstrukce areálu Dube	97 899,10	72 899,12	15 000,00	15 000,00	5 000,00	33,33	0,00	0,00	0,00	9 999,98
SPRÁVA SLUŽEB HL.M.PRA	0041937	Mobilní prvky PPO	2 162,00	0,00	2 162,00	2 162,00	2 162,00	100,00	2 162,00	0,00	0,00	0,00
SPRÁVA SLUŽEB HL.M.PRA	0041938	SZNR	7 000,00	0,00	4 000,00	4 000,00	4 000,00	100,00	3 981,94	0,00	0,00	3 000,00
Správce: 0001 - RNDR. Tomáš Hudeček, PH.D. celkem			1 417 260,40	502 956,70	326 902,00	232 972,30	193 635,80	83,12	6 143,94	0,00	0,00	681 331,42
Celkem			1 417 260,40	502 956,70	326 902,00	232 972,30	193 635,80	83,12	6 143,94	0,00	0,00	681 331,42

## **KAPITOLA 07 - BEZPEČNOST**

### **Dopravní podnik hl. m. Prahy, a.s.**

#### **0041814 - PROVAS - rozšíření a obnova prvků systému**

Předmětem akce PROVAS II je doplnění systému PROVAS ve stanici Anděl, jeho napojení na SW Integra a rozšíření/úprava systému Integra. Proběhla realizace II. etapy ve stanici metra Anděl s ukončením v prosinci 2013.

### **MHMP – BKR**

#### **0004730 – Výstavba elektronických sirén**

Na základě uzavřené smlouvy č. INO/08/03/005218/2013 byl hrazen 1ks sirény. Zbytek finančních prostředků byl převeden do rezervy města.

#### **0007154 – Zvýšení přenos. kapacit MRS TETRA**

Na základě usnesení Rady hl. m. Prahy č. 1955 ze dne 29. 10. 2013 byly finanční prostředky navýšeny z důvodu změny sazby DPH. Finanční prostředky byly čerpány na základě uzavřené smlouvy č. DIL/08/02/005156/2012 s firmou KonekTel, a.s. a byly určeny na modernizaci městského rádiového systému.

#### **0040059 – PROVAS v metru**

Na základě usnesení Rady hl. m. Prahy č. 619 ze dne 23. 4. 2013 byl schválen převod finančních prostředků z kap. 0708 – Bezpečnost (odpa 5212) na Dopravní podniky hl. m. Prahy. Poskytnutá investiční dotace ve výši 7 000 tis. Kč byla formou platebního poukazu poukázána Dopravnímu podniku hl. m. Prahy na investiční akci č. 0041814 – PROVAS – rozšíření a obnova prvků systému.

#### **0040459 – Rozšíření a integrace Městského kamerového systému**

Finanční prostředky byly v celé výši převedeny do rezervy města.

#### **0041444 – Plány a události**

Finanční prostředky byly sníženy na základě usnesení Rady hl. m. Prahy č. 1955 ze dne 29. 10. 2013 a byly poskytnuty na úhradu zvýšení sazby DPH akce č. 0007154 – Zvýšení přenos. kapacit MRS TETRA. Zbytek finančních prostředků byl převeden do rezervy města.

#### **0041936 – SZNR pro SDH**

V roce 2013 byla uzavřena Kupní smlouva č. KUM/08/01/005222/2013 s firmou Továrna hasičské techniky, s.r.o. Z důvodu prodlouženého termínu dodání, bude akce hrazena v roce 2014.

### **OMI MHMP**

#### **0041445 – Hasičská zbrojnice Praha – Běchovice**

Předmětem stavby je novostavba hasičské zbrojnice sboru dobrovolných hasičů v Běchovicích, jako součást koncepce komplexního záchranného systému v Praze. V roce 2013 byl vybrán zhotovitel stavby a uzavřena SOD. Dále byla zahájena vlastní realizace stavby s termínem dokončení v 06/2014.

### **0041717 – Výst. – Hasičská zbrojnice Praha 17 - Řepy**

Hasičská zbrojnice zahrnuje výstavbu dvoupodlažního nepodsklepeného provozního objektu, který má 2 části – administrativní část a část garáží. Administrativní část je řešena jako dvoupodlažní stěnová konstrukce a část garáží jako dvoupodlažní halový objekt. Součástí výstavby je dopravní řešení, včetně světelné signalizace, které obsahuje manipulační plochu, prostor pro parkování a terénní a sadové úpravy v areálu HZ. Stavba byla zahájena dne 16. 9. 2013. Během skrývky ornice byly nalezeny archeologické artefakty a zemní práce byly dne 1.10.2013 přerušeny (řeší dodatek SOD). Po obnovení prací bylo při výkopových pracích odhaleno nefunkční ocelové potrubí DN 350 plynovodní, které nebylo zakresleno v žádných dokladech. Práce spojené s jeho odstraněním, a také s odstraněním ocelových výpažnic (larsen), nebyly součástí zadávací dokumentace. Postupně byla prováděna stabilizace základové spáry, bednění, výztuž a betonáž základových patek, pasů a zdí. Jsou položeny zemnicí pásy elektro dle PD. Jsou provedené zásypy zeminou ve vnitřních prostorách objektu včetně hutnění a jsou položeny rozvody dešťové kanalizace uvnitř objektu. Dále byla realizována podkladní betonová deska pro vlastní železobetonovou desku v úrovni přízemí. Stavba byla přerušena ke dni 1. 12. 2013 a to až do výzvy objednatele. Předpokládaný termín obnovení prací je 03/2014.

## **MHMP MĚSTSKÁ POLICIE**

### **0041441 - SZNR**

#### **Položka 6111 – Programové vybavení**

Nákup SW FortiManager, FortiAnalyzer a ReDat aplikační server.

#### **Položka 6121 – Budovy, haly a stavby**

Položka obsahuje náklad na výrobu a montáž sestavy boxů pro koně, inženýrské sítě.

#### **Položka 6122 – Stroje, přístroje, zařízení**

Položka obsahuje nákup zařízení nad 40,0 tis. Kč ( kuchyňské linky, model Ambu Man, trezory, pračka – profi, tiskárna Xerox ).

#### **Položka 6123 – Dopravní prostředky – auta, motorky**

Položka obsahuje nákup sad výstražných a majákové rampy.

#### **Položka 6125 - Výpočetní technika**

Položka obsahuje nákup QNAP VT centrálního datového úložiště a HW FortiGate.

### **0041718 – Technické zhodnocení majetku**

#### **Položka 6111 - Programové vybavení**

SW PDF doplnění a CEP rozšíření pro hromadný exekuční návrh.

#### **Položka 6121 – Budovy, stavby, haly**

Stavební úpravy včetně rozšíření elektrických a datových rozvodů: Balabánova, Chuchle stáje, Lupáčova, Lodecká, Táborská, Lýsková, Čimická, I. P. Pavlova, Argentinská. Rozšíření a modernizace LAN sítě.

#### **Položka 6122 – Stroje, přístroje, zařízení**

Rozšíření kamerového systému, TÚ, doplnění ReDat.

#### **Položka 6123 – Dopravní prostředky – auta, motorky**

Přestavba auta na alternativní pohon CNG, přestavba na spec. kynologické auto, úprava interiéru auta pro odvoz opilců a úprava vleku pro přepravu zvířat.

## **SPRÁVA SLUŽEB HL. M. PRAHY**

### **0004655 – Rekonstrukce areálu Dubeč**

K čerpání přidělených finančních prostředků nedošlo, protože investiční akce č. 4655 byla odložena. V roce 2013 byla ověřována informace možného soudního nároku jiného subjektu na pozemky, na kterých se uvedený areál nachází.

Správa služeb hl. m. Prahy zažádala o převedení nevyužitých prostředků z roku 2013 do roku 2014.

### **0041937 – Mobilní prvky PPO**

Prostředky byly použity na rozšíření zabezpečení mobilních prvků PPO.

### **0041938 – SZNR**

Pořízeno v roce 2013:

- rozšíření systému ESET Securty na 105 stanic
- elektrický kotel ŠVZ Žihle
- vozík nízkozdvíhový Still
- pracovní plošina
- 4 kamery
- analýza zavedení docházkového systému, přístupový a docházkový systém
- vozidlo VW Multivan
- kamerový systém pro objekt Kundratka
- diskové pole pro servery
- rozšíření Wi-fi pro sklad Humanity



Rozbor čerpání rozpočtu investičních akcí HMP dle správců za období 12/2013 v tis. Kč

Kapitola: 08 - Hospodářství												
Odbor / organizace	Číslo akce	Kapitálové výdaje Název akce	Celkové zdroje		Vlastní hl. m. Praha (zdroje HMP včetně st. dotací)			Čerpání PO HMP		Celkové zdroje		
			Náklady akce celkem	Profin. k 31.12.2012	RS	RU	čerpání 1.1.-31.12.2013	% plnění Sč k RU	zdroje HMP rok 2013	zdroje PO 1.1.-31.12.2013	Účetní opravy DEL	Zbývá požadavek celkem
					rok 2013							
Správce: 0002 - Ing. Jan Vašíček												
Správce: 0002 - Ing. Jan Vašíček celkem			0,00	0,00	0,00	0,00	0,00	***	0,00	0,00	0,00	0,00
Správce: 0003 - doc. Ing. Mgr. Martin Dlouhý, Dr., MSc.												
SPRÁVA PRAŽ.HŘBITOVŮ	0041727	Rekonstrukce hřbitovů	17 000,00	3 151,67	23 725,00	20 857,00	10 000,00	47,95	6 357,81	0,00	0,00	-7 008,67
Správce: 0003 - doc. Ing. Mgr. Martin Dlouhý, Dr., MSc. celkem			17 000,00	3 151,67	23 725,00	20 857,00	10 000,00	47,95	6 357,81	0,00	0,00	-7 008,67
Správce: 0008 - Ing. Eva Vorlíčková												
MHMP - FON	0024001	OPPK-Vybav. výzk. lab. ÚH	22 941,97	16 774,97	0,00	6 163,40	6 163,28	100,00			0,00	3,60
MHMP - FON	0024016	OPPK-Pořiz. příst. pro bio	60 532,01	14 848,00	0,00	41 881,40	41 881,42	100,00			0,00	3 802,61
MHMP - FON	0024017	OPPK-Vybud. Biomodels	43 425,32	19 924,10	0,00	9 988,90	9 988,89	100,00			0,00	13 512,33
MHMP - FON	0024020	OPPK-Vybud. CZ-OPENSC	109 469,46	41 093,73	0,00	64 180,70	64 238,99	100,09			0,00	4 195,03
MHMP - FON	0024023	OPPK-Vybud. infr. pro met	88 297,39	40 077,06	0,00	41 439,30	41 439,35	100,00			0,00	6 781,03
MHMP - FON	0025114	OPPK-Modernizace IT infra	3 712,38	0,00	0,00	165,40	165,35	99,97			0,00	3 546,98
MHMP - FON	0025129	OPPK - Pořízení SW a HW	18 893,40	7 191,00	0,00	4 401,60	4 401,60	100,00			0,00	7 300,80
MHMP - FON	0028007	OPPK - Pořiz.příst. pro onl	5 237,91	0,00	0,00	5 005,40	5 005,43	100,00			0,00	232,51
MHMP - FON	0028043	OPPK - Centrum bio-medic	17 579,94	0,00	0,00	16 486,00	16 486,03	100,00			0,00	1 093,94
MHMP - OMI	0009394	Plavecký areál Šutka	1 003 843,00	873 843,03	130 000,00	130 000,00	117 504,50	90,39			0,00	-0,03
MHMP - SVM	0007694	Bydlení Špitálka - technick	48 806,34	34 806,34	5 000,00	5 000,00	527,92	10,56			0,00	9 000,00
MHMP - SVM	0041453	Rek. sport. haly v Holešovi	44 064,00	17 048,52	5 000,00	5 000,00	4 573,68	91,47			0,00	22 015,48
MHMP - SVM	0041720	Výkupy budov a staveb	50 000,00	876,99	0,00	4 123,00	23,00	0,56			0,00	45 000,02
MHMP - SVM	0041721	Projekty EU	15 000,00	0,00	0,00	10 000,00	0,00	0,00			0,00	5 000,00
MHMP - SVM	0041722	Výstavba přírodního koup	90 000,00	2 910,00	25 000,00	32 090,00	11 277,48	35,14			0,00	55 000,00
MHMP - SVM	0041723	Revitalizace ostrova Štvan	600 000,00	660,00	19 340,00	19 340,00	2 153,62	11,14			0,00	580 000,00
MHMP - SVM	0041724	Nebytové objekty	119 298,00	20 551,01	0,00	39 448,00	27 561,86	69,87			0,00	59 298,99
MHMP - SVM	0041725	Kafkův dům	250 000,00	13 664,40	27 000,00	27 000,00	2 552,01	9,45			0,00	209 335,60
MHMP - SVM	0041726	Blok radničních domů	900 000,00	2 956,80	20 000,00	32 043,00	32 040,69	99,99			0,00	865 000,20
MHMP - SVM	0041728	Výkupy pozemků	151 000,00	37 031,18	0,00	43 052,00	38 625,73	89,72			0,00	70 916,82
MHMP - SVM	0041939	Nebytové objekty a stavby	142 000,00	0,00	15 000,00	15 000,00	14 930,32	99,54			0,00	127 000,00
MHMP - SVM	0041940	Staroměstská tržnice	400 000,00	0,00	20 000,00	20 000,00	471,90	2,36			0,00	380 000,00
MHMP - SVM	0041941	Maroldovo Panorama v are	200 000,00	0,00	5 000,00	5 000,00	0,00	0,00			0,00	195 000,00
MHMP - SVM	0041942	Brandejsův statek - realiza	500 000,00	0,00	5 000,00	5 000,00	134,31	2,69			0,00	495 000,00
MHMP - SVM	0042027	Rek. Sport. areálu v k.ú. Bu	82 000,00	0,00	0,00	42 000,00	42 000,00	100,00			0,00	40 000,00
MHMP - SVM	0042049	Výkup účastnických cenný	3 243,30	0,00	0,00	3 243,30	3 243,30	100,00			0,00	0,00
Správce: 0008 - Ing. Eva Vorlíčková celkem			4 969 344,41	1 144 257,11	276 340,00	627 051,40	487 390,67	77,73	0,00	0,00	0,00	3 198 035,92

Správce: 013 - Jiří Vávra

**Kapitola: 08 - Hospodářství**

		Kapitálové výdaje	Celkové zdroje		Vlastní hl. m. Praha (zdroje HMP včetně st. dotací)				Čerpání PO HMP		Celkové zdroje	
Odbor / organizace	Číslo akce	Název akce	Náklady akce celkem	Profin. k 31.12.2012	RS	RU	čerpání 1.1.-31.12.2013	% plnění Sč k RU	zdroje HMP rok 2013	zdroje PO 1.1.-31.12.2013	Účetní opravy DEL	Zbývá požadavek celkem
					rok 2013							
MHMP - SVM	0042168	Nákup akcií spol. Pražská	2 145 200,00	0,00	0,00	2 145 200,00	0,00	0,00			0,00	0,00
Správce: 013 - Jiří Vávra celkem			2 145 200,00	0,00	0,00	2 145 200,00	0,00	0,00	0,00	0,00	0,00	0,00
<b>Celkem</b>			<b>7 131 544,41</b>	<b>1 147 408,78</b>	<b>300 065,00</b>	<b>2 793 108,40</b>	<b>497 390,67</b>	<b>17,81</b>	<b>6 357,81</b>	<b>0,00</b>	<b>0,00</b>	<b>3 191 027,26</b>

## KAPITOLA 08 – HOSPODÁŘSTVÍ

### Správa pražských hřbitovů

#### 0041727 – Rekonstrukce hřbitovů

Uvedená akce byla zabezpečována prostřednictvím příspěvkové organizace - Správa pražských hřbitovů, přičemž dotace na tuto akci byla ve sledovaném období zaslána organizaci v částce 10.000 tis. Kč. Ze zasláné částky organizace čerpala pouze prostředky ve výši 6 357,81 tis. Kč a to z důvodu nevyjasněnosti záměru týkajícího se kolumbární zdi na 2. obecním hřbitově Olšany, která bezprostředně souvisí s čestným pohřbištěm I. odboje. Nevyčerpaná částka ze zasláné dotace byla navržena k převodu do roku 2014.

### MHMP FON

#### 0024001 OPPK - Modernizace vybavení pro proteomiku, metabolomiku a imunomonitoring výzkumných laboratoří ÚHKT

Poskytnuta ex-post platba na projekt, jejímž žadatelem je **ÚSTAV HEMATOLOGIE A KREVNÍ TRANSFUZE**.

Pro zachování kvality výzkumu v ÚHKT je nutné rozvíjet moderní klíčové přístupy, mezi něž patří proteomika, metabolomika a vývoj imunologické léčby nádorů. Výzkumný úsek ústavu v současnosti nedisponuje vhodnou technikou pro nové vědecké disciplíny a moderní metody. Cílem projektu je obnovit a modernizovat přístrojové vybavení laboratoří základního výzkumu ve spolupráci s partnery tak, aby odpovídalo běžným světovým standardům v oborech, které jsou v Ústavu hematologie nejvíce rozvinuté a potřebné pro řešení specifických výzkumných úkolů.

#### 0024016 OPPK – Výzkumné a vývojové centrum dentální implantologie a tkáňové regenerace v Praze

Žadatelem je **LASAK s.r.o.**

Projekt je zaměřen na vybudování nového výzkumného centra, pořízení technologií, přístrojů a specializovaného software pro výzkumné a vývojové činnosti na inovačních projektech v oblasti dentální implantologie a tkáňové regenerace v Praze společnosti LASAK spol. s r. o. Výzkum je zaměřen do čtyř oblastí, a to materiálů pro náhradu a řízenou regeneraci kostní tkáně, dále na inovace dentálního implantologického systému, na individuální implantáty pro náhradu kosti v maxillo and kranio faciální chirurgii a obličejové epitetice, nově bude vyvíjen systém neurochirurgických implantátů pro meziobratlovou fúzi.

Projekt je realizován v partnerství s Vysokou školou chemicko - technologickou v Praze.

#### 0024017 OPPK – Biomodels - centrum pro produkci a funkční analýzu biomodelů civilizačních chorob

Poskytnuta ex-post platba na projekt, jejímž žadatelem je **Fyziologický ústav AV ČR, v.v.i.** Hlavním cílem projektu Biomodels - centrum pro produkci a funkční analýzu biomodelů civilizačních chorob je hledání genů odpovědných za vznik nejzávažnějších civilizačních chorob a jejich komplikací. Vznikne centralizované pracoviště, které bude s použitím genetických postupů rozvíjet problematiku biomodelů (tj. laboratorních zvířat nesoucích jeden nebo více fyziologických znaků typických pro civilizační choroby člověka) v těsné návaznosti na jejich další, především funkční analýzu. Funkční analýza biomodelů je

zaměřena na stanovení fyziologických parametrů charakterizujících dané onemocnění a jejich korelaci s výsledky analýzy genetické.

#### **0024020 OPPK – CZ-OPENSSCREEN: Národní infrastruktura pro chemickou biologii**

Žadatelem je **Ústav molekulární genetiky AV ČR, v.v.i.**

Obsahem projektu je vybudování infrastruktury, která kvantitativně i kvalitativně posílí základní výzkum v oblasti chemické biologie a genetiky. Jedná o pořízení integrované robotické sestavy pro testování aktivit sloučenin s vysokou propustností, sestavy pro automatizovanou mikroskopickou analýzu s vysokou propustností, integrovaného robotického zařízení pro uchovávání chemických sloučenin a vybudování laboratorního zázemí pro tyto technologie. Cílem projektu je vybudovat národní infrastrukturu chemické biologie včetně národní sbírky a databáze sloučenin. Hlavní náplní infrastruktury bude testování biologických aktivit těchto sloučenin a hledání nástrojů, sond a metod určených pro základní výzkum obecných procesů v buňce, mechanismů vzniku onemocnění a možnosti ovlivnění patofyziologických drah v buňce.

#### **0024023 OPPK – VYBUD. INFRASTRUKTURY PRO STRUKTURNÍ BIOLOGII A METABOLOMIKU**

Poskytnuta ex-post platba na projekt, jejímž žadatelem je **MIKROBIOLOGICKÝ ÚSTAV AV ČR, v.v.i.**

Tento projekt si klade za cíl vybudování pracoviště, které bude zásadně rozšiřovat možnosti instrumentálního zkoumání v oblasti medicíny a biologie v rámci Prahy. Vybudování tohoto centra podpoří výzkumnou infrastrukturu na území hlavního města. Z praktických aplikací získaných výsledků bude profitovat nejen obyvatelstvo Prahy, ale i celé republiky.

#### **0025114 OPPK – Integrace ICT, ERP a zákaznický portál**

Poskytnuta ex-post platba na projekt, jejímž žadatelem je **VUSTE-APIS, s.r.o.**

Projekt je zaměřen na rozvoj IT systémů firmy, s cílem zvýšit efektivitu řízení a konkurenceschopnost produktů firmy - uživatelského SW a služeb. Má čtyři části:

První část bude sloužit pro všechny zaměstnance firmy. Druhá (manažerská) část je zaměřena na inovaci a doplnění stávajících částí ICT systému ve firmě - ERP, vedoucí k integraci a automatizaci řídicích a produkčních firemních procesů pro výrobu SW, řízení zakázek, logistiku, správu majetku, prodej, fakturaci, účetnictví, manažerský informační systém, personalistiku, správu dokumentů, aj. Ve třetí části bude vytvořeno prostředí pro efektivní realizaci většiny firemních produktů, zejména uživatelského SW a doprovodných služeb - zákaznického portálu pro přímý přístup přes webové rozhraní s integrací do ERP systému pro řízení firmy. Čtvrtá část bude zajišťovat implementaci systému. Celé řešení bude výhradně na bázi webového rozhraní. K tomu budou využity nejmodernější technologie realizované špičkovými světovými producenty

#### **0025129 OPPK – Pořízení SW a HW - Inteligentní analytický systém**

Poskytnuta ex-post platba na projekt, jejímž žadatelem je **SATURNET, a.s.**

Cílem celého projektu je vyvinutí SW pro podporu podniků v Praze, zejména společností s velkým objemem klientské a vnitrofiremní komunikace, jako jsou bankovní a finanční instituce, společnosti podnikající v oblasti médií a komunikací atd. Služby poskytované pomocí SW produktu významným způsobem pomohou v práci oddělení společností, ve kterých se soustředí větší množství dat a informací např. v odděleních pro styk se zákazníky, help desk apod.

#### **0028007 OPPK – Přístroje pro výzkum v onkohematologii**

Poskytnuta ex-post platba na projekt, jejímž žadatelem je **ÚSTAV HEMATOLOGIE A KREVNÍ TRANSFUZE**

ÚHKT je vysoce specializovanou výzkumnou organizací konkurující špičkovým zahr. institucím. Projekt je nezbytné realizovat z důvodu rozvoje a zajištění vysoce odborné úrovně organizace žadatele a jeho pracovníků, k zajištění nebo zvýšení jejich konkurenceschopnosti a především k zajištění výzkumných, vývojových a inovačních výstupů, a tím k rozvoji komercializace výstupů výzkumu a vývoje s pomocí budoucího partnera ze soukromého sektoru.

Projekt je určen především pro pacienty, ale také pro žadatele, partnery, akademickou obec a další zainteresované osoby.

#### **0028043 OPPK – Centrum bio-medicinálních polymerů**

Poskytnuta ex-post platba na projekt, jejímž žadatelem je **ÚSTAV MAKROMOLEKULÁRNÍ CHEMIE AV ČR, v.v.i.**

Předmětem projektu je vytvoření mezioborového inovačního centra pro výzkum speciálních polymerů využitelných v lékařství a bio-technologiích. Centrum bio-medicinálních polymerů (CBMP) vznikne soustředěním současných kapacit ÚMCH s bio-makromolekulárním zaměřením a doplněním jejich experimentálních možností o přístroje a technické vybavení umožňující studium vlastností, interakcí a funkce polymerních biomateriálů při kontaktu s biologickým prostředím. To umožní překonat znalostní a komunikační bariery mezi znalostní úrovní dosahovanou přístupy chemického a inženýrského výzkumu a znalostní úrovní a charakterem poznatků potřebných pro aplikaci biomateriálů v biologii či lékařství.

### **OMI MHMP**

#### **0009394 - Plavecký areál Šutka**

Jedná se o dostavbu plaveckého areálu. Na základě výběrového řízení byl ve II. polovině roku 2010 vybrán zhotovitel a stavba byla následně zahájena. Zhotovitel dokončil veškeré práce v listopadu 2012 a předal dokončenou stavbu objednateli. V 03/2013 byl ukončen zkušební provoz a vydáno pravomocné kolaudační rozhodnutí. V 06/2013 byly předány podklady pro vyvedení z účtu OMI MHMP.

### **SVM MHMP**

#### **0007694 – Bydlení Špitálka – technická infrastruktura**

Na této akci byly ve sledovaném období použity prostředky na činnosti související s přípravou projektu Bydlení Špitálka a se zajištěním pravomocného územního rozhodnutí a dále na zpracování dokumentace pro územní řízení stavby. Plánovaná výstavba veřejné části s parkovou úpravou a sportovně relaxačním hřištěm nemohla být realizována, neboť Ministerstvo životního prostředí ČR dosud nevydalo rozhodnutí ve věci odvolání Sdružení pro Hanspaulku proti vydané výjimce ze základních podmínek ochrany zvláště chráněných druhů živočichů, bez čehož není možné vydat potřebné územní rozhodnutí a následně zahájit realizaci stavby. Z tohoto důvodu byly nevyčerpané prostředky navrženy k převodu do roku 2014.

#### **0041453 – Rek. sport. haly v Holešovicích – přípr. práce**

V rámci této akce byly vynaloženy prostředky na technický dozor, na zpracování PD k řešení křižovatky Bubenská a vypracování včetisků k PD k územnímu rozhodnutí.

#### **0041720 – Výkup budov a staveb**

Prostředky na tuto akci byly do rozpočtu HMP odboru SVM převedeny z roku 2012 na základě usnesení RHMP č. 18 z 8. 1. 2013. Ve sledovaném období činilo plnění 0,6% upraveného rozpočtu, přičemž prostředky byly vynaloženy na výkup části komunikací, světelného signalizačního zařízení v ul. Chilská, výkup vlastnictví stavebních úprav v křižovatce Chilská – Líbalova, výkup stožárů a kabelových rozvodů NN vybudovaných v rámci stavby – Veřejné osvětlení v areálu rodinných domů Praha-Šeberov a prodej komunikace, VO, uličních vpustí a komunikační zeleně v k.ú. Smíchov. Vzhledem k charakteru čerpaných položek bylo u této akce obtížné předpovědět vývoj čerpání v průběhu roku, nevyčerpané prostředky byly navrženy k převodu do roku 2014.

#### **0041721 – Projekty EU**

Prostředky na tuto akci byly odboru SVM převedeny z roku 2012 na základě usnesení RHMP č. 683 z 30. 4. 2013. Ve sledovaném období neproběhlo žádné čerpání a nevyčerpané prostředky byly navrženy na převedení do roku 2014 na akci 0041724 – Nebytové objekty.

#### **0041722 – Výstavba přírodního koupaliště Radotín**

Rozpočet na tuto akci byl odboru SVM částečně navýšen převodem prostředků z roku 2012 na základě usnesení RHMP č. 684 ze dne 30. 4. 2013. Za sledované období byly vynaloženy prostředky na stavební práce, na zpracování PD, na zadavatelskou činnost, technický dozor vč. výběru dodavatele stavby a aktualizace podkladů k revitalizaci území po bývalé ČOV Radotín, autorský dozor, zpracování plánu BOZP a činnost koordinátora BOZP. Vzhledem k tomu, že akce pokračuje v roce 2014, byl nevyčerpaný zůstatek z roku 2013 navržen k převodu do roku 2014.

#### **0041723 – Revitalizace ostrova Štvanice**

V rámci této akce byly vynaloženy prostředky na technický dozor, na návrh řešení využití a rozvoje území ostrova Štvanice a na tiskové podklady pro vernisáž – Ostrov Štvanice. V návaznosti na skutečnost, že v rozpočtu na rok 2014 nejsou pro pokračování této akce vyčleněny žádné finanční prostředky, byl navržen převod nevyčerpaného zůstatku z roku 2013 do roku 2014.

#### **0041724 – Nebytové objekty**

Prostředky na tuto akci byly odboru SVM převedeny z roku 2012. Ve sledovaném období byly vynaloženy na rekonstrukci opěrných zdí v ul. U Podolského sanatoria, Praha 4 – stavební práce a autorský dozor, dále na zpevněné cesty a venkovní schodiště u objektu Slánská č.p. 1678 a na plynové přípojky Ke Smíchovu č. p. 401, 402 a 436, k.ú. Slivenec.

#### **0041725 – Kafkův dům**

Na této akci byly vynaloženy prostředky na dokumentaci k přípravným pracím, na stavebně technický průzkum, na inženýrskou činnost v územním řízení a na dokumentaci pro výběr zadavatele. Byl navržen převod nevyčerpané částky do roku 2014.

#### **0041726 – Blok radničních domů**

Rozpočet na tuto akci byl odboru SVM částečně navýšen převodem prostředků z roku 2012. Rozpočtované prostředky byly vynaloženy na zadavatelskou činnost, zpracování

dokumentace pro územní rozhodnutí a pro stavební povolení a dále na technický dozor investora.

#### **0041728 – Výkupy pozemků**

Prostředky na uvedenou akci byly odboru SVM převedeny z roku 2012, další navýšení akce bylo schváleno usnesením RHMP – tyto prostředky však nebyly čerpány a byly převedeny do r. 2014. Nejvíce prostředků bylo vynaloženo na úhradu spoluvlastnických podílů pozemků v k.ú. Smíchov Růženě Židové na základě rozhodnutí soudu, na výkup 1/8 pozemku parc. č. 1936/5,6,7 v k.ú. Kbely od p. Dobeše a na výkup parc. 3477/345 a 3477/346, k.ú. Břevnov od p. Jarovského. Nevyčerpané prostředky z této akce byly navrženy k převodu do roku 2014.

#### **0041939 – Nebytové objekty a stavby**

V rámci této akce byly čerpány prostředky na stavební práce, projektovou dokumentaci, technický dozor, činnost koordinátora BOZP a zadavatelskou činnost u rek. opěrné zdi v ul. U Podolského sanatoria.

#### **0041940 – Staroměstská tržnice**

Na této akci byly ve sledovaném období použity prostředky na technický dozor stavebníka. V prosinci 2013 bylo rozhodnuto o přidělení veřejné zakázky na zpracování dokumentace pro stavební povolení a dokumentace provádění stavby u této akce. V návaznosti na skutečnost, že ve schváleném rozpočtu na rok 2014 jsou pro tuto stavbu schváleny prostředky, byl navržen převod nevyčerpané částky z roku 2013 do roku 2014.

#### **0041941 – Maroldovo Panorama v areálu Výstaviště Holešovice**

Na této akci nebyly ve sledovaném období čerpány žádné prostředky, nevyčerpané prostředky byly navrženy na převod do roku 2014.

#### **0041942 – Brandejsův statek - realizace**

Prostředky byly použity na vypracování vícetisků projektové dokumentace ke stavebnímu povolení. Na základě vzniklé potřeby byly nevyčerpané prostředky navrženy na převod do roku 2014.

#### **0042027 – Rek. sport. areálu v k.ú. Bubeneč - záloha**

Ve sledovaném období byly vyčerpany prostředky v plné výši.

#### **0042049 – Výkup účastnických cenných papírů spol. Trade Centre Praha a.s.**

Ve sledovaném období byly vyčerpany prostředky v plné výši.

#### **0042168 – Nákup akcií spol. ražská plynárenská Holding a.s.**

V uplynulém roce se žádné čerpání neuskutečnilo a celá částka byla převedena do rozpočtu na rok 2014 odboru podnikatelských aktivit.

Rozbor čerpání rozpočtu investičních akcí HMP dle správců za období 12/2013 v tis. Kč

Kapitola: 09 - Vnitřní správa												
Odbor / organizace	Číslo akce	Kapitálové výdaje Název akce	Celkové zdroje		Vlastní hl. m. Praha (zdroje HMP včetně st. dotací)				Čerpání PO HMP		Celkové zdroje	
			Náklady akce celkem	Profin. k 31.12.2012	RS	RU	čerpání 1.1.-31.12.2013	% plnění SČ k RU	zdroje HMP rok 2013	zdroje PO 1.1.-31.12.2013	Účetní opravy DEL	Zbývá požadavek celkem
					rok 2013							
Správce: 0002 - Ing. Jan Vašíček												
MHMP - INF	0008936	Pražské centrum Kartových služeb	841 606,01	198 948,51	35 000,00	13 000,00	108,78	0,84			0,00	629 657,50
MHMP - INF	0040082	Projekty rozvoje agendových IS	493 420,84	341 917,08	40 000,00	20 487,00	87,19	0,43			0,00	131 016,76
MHMP - INF	0040083	Projekt vybudování centrálního DM	555 200,00	61 924,84	20 000,00	8 000,00	0,00	0,00			0,00	485 275,16
MHMP - INF	0040099	Projekt úpravy webových aplikací a	403 960,60	125 558,96	18 500,00	10 500,00	3 734,51	35,57			0,00	267 901,64
MHMP - INF	0040101	Inf.systém Krizového řízení (ISKŘ)	597 389,40	116 166,53	10 000,00	9 496,50	0,00	0,00			0,00	471 726,37
MHMP - INF	0040106	Projekt vybudování datového centrálního	314 416,18	203 881,58	45 500,00	30 832,00	14 160,79	45,93			0,00	79 702,60
MHMP - INF	0040444	Projekty rozvoje ekonomických IS	722 460,00	474 685,37	39 217,90	19 217,90	0,00	0,00			0,00	228 556,73
MHMP - INF	0040445	Projekt rozvoje GIS	265 000,00	6 999,99	12 011,40	12 011,40	0,00	0,00			0,00	245 988,61
MHMP - INF	0040449	Projekt vybudování propojovací sítě	127 525,40	67 525,40	18 000,00	3 000,00	0,00	0,00			0,00	57 000,00
MHMP - INF	0040985	Projekty rozvoje IS MP HMP	145 500,00	55 359,00	25 144,00	10 144,00	0,00	0,00			0,00	79 997,00
MHMP - INF	0040986	Projekty rozvoje MKS	305 000,00	47 709,48	13 000,00	3 000,00	0,00	0,00			0,00	254 290,52
MHMP - INF	0041454	Projekty budování a rozvoje IS ZZS	59 000,00	0,00	25 000,00	13 000,00	0,00	0,00			0,00	46 000,00
MHMP - INF	0041669	Investiční rezerva - INF MHMP	40 000,00	0,00	20 000,00	0,00	0,00	***			0,00	40 000,00
MHMP - INF	0041729	Projekt vytvoření operativního datového	32 000,00	0,00	17 000,00	7 000,00	0,00	0,00			0,00	25 000,00
MHMP - INF	0041730	Projekty napojení agendových IS na	5 000,00	0,00	5 000,00	3 000,00	0,00	0,00			0,00	2 000,00
MHMP - INF	0041731	Projekt vybudování centrálního sys	30 000,00	0,00	12 000,00	12 000,00	0,00	0,00			0,00	18 000,00
MHMP - INF	0041943	Projekt zavedení Service Desku	5 000,00	0,00	5 000,00	3 000,00	0,00	0,00			0,00	2 000,00
MHMP - INF	0041944	Proj.rozv.spis.sluzeb a syst. pro elek	10 000,00	0,00	5 000,00	3 000,00	0,00	0,00			0,00	7 000,00
MHMP - INF	0041945	Projekt zavedení elektron.zadávání	4 000,00	0,00	2 000,00	2 000,00	0,00	0,00			0,00	2 000,00
MHMP - INF	0041946	Projekty impl.bezp.opatř. k ochr. IS	10 000,00	0,00	5 000,00	3 020,60	0,00	0,00			0,00	6 979,40
MHMP - INF	0041947	Vouchery - Investiční rezerva	10 000,00	0,00	10 000,00	10 000,00	0,00	0,00			0,00	0,00
Správce: 0002 - Ing. Jan Vašíček celkem			4 976 478,44	1 700 676,76	382 373,30	195 709,40	18 091,27	9,24	0,00	0,00	0,00	3 080 092,30
Správce: 0007 - Ing. Václav Novotný												
MHMP - OZV	0042112	Pořízení stánku MINIM Cannes	383,50	0,00	0,00	464,00	464,00	100,00			0,00	-80,50
MHMP - OZV	0042113	Pořízení stánku EXPO REAL Mnich	723,40	0,00	0,00	875,30	875,31	100,00			0,00	-151,90
Správce: 0007 - Ing. Václav Novotný celkem			1 106,90	0,00	0,00	1 339,30	1 339,31	100,00	0,00	0,00	0,00	-232,40
Správce: 0008 - Ing. Eva Vorlíčková												
MHMP - FON	0020000	OPPK - spolufinancování projektů	700 316,50	31 616,80	10 000,00	7 143,10	0,00	0,00			0,00	661 556,60
MHMP - FON	0021161	OPPK-Modern. pracoviště pro digit	3 367,66	3 161,96	0,00	72,90	0,00	0,00			0,00	132,81
MHMP - FON	0030000	OPPA - spolufinancování projektů	68 173,50	0,00	0,00	7 269,40	0,00	0,00			0,00	60 904,10
Správce: 0008 - Ing. Eva Vorlíčková celkem			771 857,66	34 778,76	10 000,00	14 485,40	0,00	0,00	0,00	0,00	0,00	722 593,51
Správce: 0012 - Ing. Martin Trnka												
MHMP - AMP	0040519	Napojení obj. Chodovec na přístav	25 500,00	15 307,64	1 400,00	1 400,00	1 383,19	98,80			0,00	8 792,36
MHMP - OMI	0040554	Společný objekt Chodovec II	677 000,00	17 958,11	125 400,00	5 060,00	5 060,00	100,00			0,00	653 981,89



**Kapitola: 09 - Vnitřní správa**

Odbor / organizace	Číslo akce	Kapitálové výdaje Název akce	Celkové zdroje		Vlastní hl. m. Praha (zdroje HMP včetně st. dotací)				Čerpání PO HMP		Celkové zdroje	
			Náklady akce celkem	Profin. k 31.12.2012	RS	RU	čerpání 1.1.-31.12.2013	% plnění Sč k RU	zdroje HMP rok 2013	zdroje PO 1.1.-31.12.2013	Účetní opravy DEL	Zbývá požadavek celkem
					rok 2013							
MHMP - OPH	0005778	Obměna a doplnění rozmnožovací	158 725,56	104 929,25	4 000,00	4 000,00	2 816,65	70,42			0,00	49 796,31
MHMP - OPH	0006104	Obměna vozidel autoparku MHMP	68 021,75	41 747,42	2 000,00	643,00	0,00	0,00			0,00	25 631,33
MHMP - OPH	0006567	Rozšíření služeb telefonní ústředny	17 978,94	7 767,50	1 000,00	1 000,00	999,99	100,00			0,00	9 211,44
MHMP - OPH	0007052	Úpravy a vybavení objektů MHMP	267 503,76	144 960,05	52 846,00	20 846,00	13 504,02	64,78			0,00	101 697,71
MHMP - OPH	0008103	Revit. obj. Mariánského nám. (Clan	879 539,30	84 735,05	20 712,00	0,00	0,00	***			0,00	794 804,25
MHMP - OPH	0040111	Technologické vybavení energocer	24 794,00	11 265,79	2 254,00	2 254,00	0,00	0,00			0,00	11 274,21
MHMP - OPH	0042000	Stavební úpravy budov v areálu En	11 200,00	0,00	0,00	11 200,00	9 632,67	86,01			0,00	0,00
Správce: 0012 - Ing. Martin Trnka celkem			2 130 263,31	428 670,82	209 612,00	46 403,00	33 396,52	71,97	0,00	0,00	0,00	1 655 189,50
<b>Celkem</b>			<b>7 879 706,31</b>	<b>2 164 126,33</b>	<b>601 985,30</b>	<b>257 937,10</b>	<b>52 827,10</b>	<b>20,48</b>	<b>0,00</b>	<b>0,00</b>	<b>0,00</b>	<b>5 457 642,91</b>

## **KAPITOLA 09 – VNITŘNÍ SPRÁVA**

### **INF MHMP**

#### **0008936 – Pražské centrum kartových služeb**

Finanční prostředky rozpočtu této akce byly v hodnoceném období čerpány na nákup tiskáren určených k potisku čipových karet DataCard CD800 s možností personalizace a s prodlouženou zárukou na 3 roky, včetně 11 kusů speciálních tiskových pásek typu 535000-002 pro potisk karet v zakoupených tiskárnách DataCard CD800.

#### **0040082 – Projekt rozvoje agentových IS**

Finanční prostředky byly v hodnoceném období čerpány k nákupu licencí softwaru VITA, jedná se o systém pro podporu výkonu činnosti stavebního odboru MHMP.

#### **0040083 – Projekt vybudování centrálního DMS v datovém centru RS**

Finanční prostředky rozpočtu této akce nebyly v roce 2013 čerpány.

#### **0040099 – Projekt úpravy webových aplikací a portálů**

Pořízení modulu „ASPI Průvodce rekodifikací soukromým právem“, modulu „Rodné listy veřejných zakázek“, Etapa II. - vytvoření rozhraní na profil zadavatele a aplikace On-line dopravní kamery a Kalendář rezervací výborů ZHMP, k rozšíření systému ASPI o modul PrivASPI, pracující v prostředí ASPI a umožňující práci s dokumenty, k rozšíření systému ASPI o modul "Komentáře" pro síťovou verzi ASPI na MHMP, realizace Informačního mobilního elektronického systému IMES, dodání VDK jednotky do videokonferenční místnosti MHMP Škodův palác servisní upgrade, licence Cisco Prime infrastruktura 1.2 vč. podpory na 1 rok\_100 upgrade + 200 rozšíření.

#### **0040101 – Informační systém krizového řízení (ISKŘ)**

Finanční prostředky rozpočtu této akce nebyly v roce 2013 čerpány.

#### **0040106 – Projekt vybudování datového centra**

Pořízení kapacitního upgradu IBM N6240 a rozšíření RAM u serverů MGTPC a MGTSRV na 16 GB pro provoz datového centra HMP, upgrade a modernizace externího síťového perimetru, dodávka licencí ALC, Catalyst 2960 48 10/100 PoE + 2 1000BT + 2SFP LAN Lite Image\_1ks, 2x karta JUNIPER do MX480, soustava datových kabelových rozvodů v datovém centru Lužná.

#### **0040444 – Projekty rozvoje ekonomických IS**

Finanční prostředky rozpočtu této akce nebyly v roce 2013 čerpány.

#### **0040445 – Projekt rozvoje GIS**

Finanční prostředky rozpočtu této akce nebyly v roce 2013 čerpány.

#### **0040449 – Projekt vybudování propojovací sítě Interconnect**

Finanční prostředky rozpočtu této akce nebyly v roce 2013 čerpány.

#### **0040985 – Projekty rozvoje IS MP HMP**

Finanční prostředky rozpočtu této akce nebyly v roce 2013 čerpány.

#### **0040986 – Projekty rozvoje MKS**

Finanční prostředky rozpočtu této akce nebyly v roce 2013 čerpány.

#### **0041454 – Projekty budování a rozvoje IS ZZS HMP**

Finanční prostředky rozpočtu této akce nebyly v roce 2013 čerpány.

#### **0041669 – Investiční rezerva – INF HMP**

Finanční prostředky rozpočtu této akce nebyly v roce 2013 čerpány.

#### **0041729 – Projekt vytvoření operativního datového skladu pro účely zajištění datové nezávislosti a datové integrace**

Finanční prostředky rozpočtu této akce nebyly v roce 2013 čerpány.

#### **0041730 – Projekty napojení agentových IS na rozhraní ISZR**

Finanční prostředky rozpočtu této akce nebyly v roce 2013 čerpány.

#### **0041731 – Projekt vybudování centrálního systému pro správu identit v DC**

Finanční prostředky rozpočtu této akce nebyly v roce 2013 čerpány.

#### **0041943 – Projekt zavedení Service Desku**

Finanční prostředky rozpočtu této akce nebyly v roce 2013 čerpány.

#### **0041944 – Projekt rozvoje spisových služeb a systému pro elektron. podání**

Finanční prostředky rozpočtu této akce nebyly v roce 2013 čerpány.

#### **0041945– Projekt zavedení elektronického zadávání VZ**

Finanční prostředky rozpočtu této akce nebyly v roce 2013 čerpány.

#### **0041946– Projekt implementace bezpečnostního opatření k ochr. IS/ICT a IS CPV**

Finanční prostředky rozpočtu této akce nebyly v roce 2013 čerpány.

#### **0041947– Vouchery – Investiční rezerva**

Finanční prostředky rozpočtu této akce nebyly v roce 2013 čerpány.

### **OZV MHMP**

#### **0042112 Pořízení stánku MINIM Cannes**

Nový výstavní stánek pro veletrh MIPIM v Cannes by pořízen koncem roku 2012, resp. uhrazen začátkem roku 2013, v rámci veřejné zakázky malého rozsahu s názvem „Zajištění výstavního stánku pro veletrh MIPIM v Cannes 2013“. Tato VZMR byla registrovaná pod interním číslem 29/OZV a evidenčními 163036 E-tender / 20 profil zadavatele (Gordion). Smlouva DIL/62/06/001481/2012 byla uzavřena 7. září 2012 a pořízení nového stánku bylo vyčísleno na 774.642,- Kč, včetně DPH, z čehož kapitálové výdaje byly vyčísleny ve spolupráci OPH MHMP na 463.999,- Kč.

#### **0042113 Pořízení stánku EXPO REAL v Mnichově**

Nový výstavní stánek pro veletrh EXPO-REAL v Mnichově byl pořízen na podzim tohoto roku v rámci nadlimitního výběrového řízení s názvem „Výroba stánku a zajištění účasti HMP na mezinárodním odborném veletrhu EXPO REAL Mnichov“. Toto OVŘ bylo registrované

pod interním číslem OZV/OR/001/13 a evidenčními čísly VZ: 7302011042748 (věstník veřejných zakázek), 165658 E-tender / 194 profil zadavatele (Gordion), a vítěz veřejné zakázky byl potvrzen usnesením RHMP č. 863 ze dne 28. května 2013. Smlouva číslo DIL/62/06/002163/2013 byla uzavřena 21. června 2013 a pořízení nového stánku bylo vyčísleno na 1.499.231,- Kč, včetně DPH, z čehož kapitálové výdaje byly vyčísleny ve spolupráci s OPH MHMP na 875.314,- Kč.

## **FON MHMP**

### **0020000 – OPPK spolufinancování projektů - rezerva OPPK**

Jedná se o prostředky určené na spolufinancování individuálních projektů Operačního programu Praha – Konkurenceschopnost. Dále bylo z této akce provedeno finanční vypořádání dotace poskytnuté z Ministerstva pro místní rozvoj na financování OPPK v roce 2012.

### **0021161 OPPK – Modern. specializovaného pracoviště pro digitální postprodukcí filmů odpovídající novým požadavkům trhu na růst kvality a inovace služeb**

Příjemci dotace AVION FILM s.r.o. byl v roce 2012 vyměřen odvod za porušení rozpočtové kázně. Tento odvod byl příjemcem uhrazen na účet OPPK v roce 2013.

### **0030000 - OPPA - spolufinancování projektů**

Akce (obecně nazývaná OPPA – rezerva) slouží jako rezerva pro prostředky rozpočtované HMP a prostředky poskytnuté MMR na financování projektů OPPA. Prostředky z této akce jsou postupně podle potřeby rozpočtovány na jednotlivé dílčí akce či souhrnné akce v rámci implementace operačního programu.

## **AMP MHMP**

### **0040519 – Napojení obj. Chodovec na přístavbu**

V rámci schváleného rozpočtu obdržel odbor AMP kapitálové prostředky ve výši 1 400,0 tis. Kč, určené na akci „Napojení objektu Chodovec I na přístavbu Chodovec II“ Realizace akce spočívá v modernizaci a technologických úpravách v objektu Chodovec I, které mají za cíl připravit jeho bezproblémové propojení v jednotný funkční celek s objektem Chodovec II. Výstavba byla zahájena ve IV. čtvrtletí 2013. Prostředky investiční akce byly použity na technologický upgrade serverů do virtuálního prostředí, na rozšíření aplikačního prostředí systému ProArchiv WEB, dále na pořízení diskového pole Dell PowerVault MD 1200 a záložního zdroje Dell UPS Rack, včetně síťového přepínače Switch Dell PowerConnect, na pořízení modulu statistiky v aplikaci Vademecum a v neposlední řadě na realizaci úprav centrálního datového skladu metadatových záznamů a digitalizovaných archivních objektů.

## **OMI MHMP**

### **0040554 – Společný objekt Chodovec II**

Jedná se o výstavbu nového provozně depotního bloku, stavební úpravu (zvětšení) konferenčního sálu ve stávajícím správním objektu SO 2 a úpravu stávající budovy

energocentra, připojení na inženýrské sítě a komunikační systém. Nový depotní blok bude mít 1 podzemní a 6 nadzemních podlaží, kde v 1. PP jsou umístěny parkovací stání a technologické vybavení. V 1. – 6. NP jsou umístěny depotní sály, kanceláře, pracoviště digitalizací včetně datových cel a sociální a technické zázemí. Při zpracování projektu pro SP došlo k upřesnění podkladů pro osazení technologického zařízení logistického centra a nutnost přemístění chladících jednotek ze suterénu objektu na střechu a z hlukového posouzení vyvstala nutnost toto zařízení obestavět. Z tohoto důvodu došlo ke zvýšení depotního bloku o 1. podlaží. Současně došlo ke změně trasy vedení kabelu 22 kV a nové připojení tepla a TUV bezkanálovou technologií. Bylo nutno požádat o změnu ÚR z důvodu změny založení objektu. Změna ÚR byla vydána v 11/2012 a následně byla podána dne 13. 12. 2012 žádost o vydání SP. Stavební povolení vydáno dne 25. 2. 2013 s právní mocí ze dne 20. 3. 2013. Probíhalo výběrové řízení na zhotovitele stavby. Výběrové řízení na TDI nebylo ukončeno.

## **OPH MHMP**

### **0005778 – Obměna a doplnění rozmnožovací techniky**

V rámci jednotného reprografického systému, zejména pak z důvodu zvýšených požadavků na nefunkčnost či zastaralost nebo ukončení servisní podpory, vynakládáme finanční prostředky investiční akce na zajištění modernizace, technického a technologického vybavení administrativních objektů a prostor MHMP kopírovací technikou, včetně prostor reprostřediska MHMP na Mariánském náměstí. V důsledku fúze dodavatele a požadavku na uzavření nové servisní smlouvy byla dočasně pozastavena dodávka kopírovacích zařízení. V roce 2013 byla do reprostřediska MHMP pořízena dvě nová multifunkční zařízení v celkové ceně cca 2,3 mil. Kč včetně doplňkového pořízení přídatných zařízení (sešíváčka) a komponentů v ceně cca 500,0 tis. Kč.

### **0006104 – Obměna vozidel autoparku MHMP**

Obměna vozidel autoparku vychází ze střednědobého rozpočtového plánu za účelem zajištění výměny stávajících, poruchových a starých vozidel, které postupem času a jejich opotřebením pozbývají spolehlivosti a bezpečnosti. Obnova je z dlouhodobého hlediska užití vozu efektivnější a ekonomicky výhodnější oproti vynaloženým vzrůstajícím nákladům na jejich opravu. Čerpání rozpočtu akce je závislé na provozuschopnosti vozidel referentských vozů a jejich aktuální potřebě k zajištění provozu autoparku a dále na rozhodnutí vedení města v případě nutné obměny manažerských vozů. V důsledku probíhající koncepce a přípravy VZ na dodávku vozidel pro MHMP, za součinnosti Městské policie hl. m. Prahy předpokládáme realizaci zakázky v roce 2014. Z tohoto důvodu nebyly prostředky akce k 31. 12. 2013 čerpány.

### **0006567 – Rozšíření služeb telefonní ústředny MHMP**

Prostředky jsou určeny na obnovu a doplnění technologického a movitého vybavení telefonních ústředn MHMP. Výdaje akce jsou nahodilé a představují zdroj finančních prostředků pro případné krytí souvisejících nákladů v případě uskutečnění požadavků MHMP na změny využití a modernizace telekomunikační sítě a zařízení telefonních ústředn MHMP v průběhu roku. Cílem akce je inovovat dostupné služby a modernizovat postupně všechny ústředny MHMP, celý systém připojení (IP, digitální a analogové), systém MX ONE na

úrovni MHMP, sjednocení HW vybavení v celém systému a snížení nákladů na jeho údržbu. V prvním pololetí došlo k rozšíření počtu IP licencí pro telefonní ústřednu v částce 76,8 tis. Kč. Ve druhém pololetí proběhla modernizace telefonní sítě MHMP v lokalitě Rytířská a Chodovec v celkové výši 923,2 tis. Kč. Prostředky akce tak byly vyčerpány v plné výši.

### **0007052 – Úpravy a vybavení objektů MHMP**

V rámci akce se každoročně soustředí finanční prostředky na zajištění funkčnosti, modernizace a úpravy administrativních objektů MHMP, včetně pořízení movitého majetku s pořizovací cenou vyšší než 40 tis. Kč, případně SW nad 60 tis. Kč. Nejedná se zde zpravidla o jmenovité akce rozsáhlého charakteru, ale zejména o nezbytné revitalizace majetku HMP ve správě OPH. Plnění rozpočtu je nahodilé a zpravidla neodpovídá průměru UR za sledované období. V roce 2013 byly z prostředků akce realizovány úpravy a upgrade JBS (jednotného bezpečnostního systému) v objektech MHMP, včetně úprav vyzývacího systému. V objektu STK Bohdalec proběhly stavební úpravy spisovny a haly včetně strukturované kabeláže pro síť MHMP a rozšíření datové sítě, resp. datové linky MHMP a MV ČR pro registr vozidel. V rámci vnitřního bezpečnostního okruhu v objektu Na Bohdalki byly instalovány videosesilovače pro odpínání kamer CCTV. V objektech MHMP, ve správě OPH, došlo v několika etapách k rozšíření datové sítě a výměně zastaralého systému MaR (měření a regulace), včetně instalace a začlenění záplavových senzorů do nového systému MaR. Finanční prostředky akce byly dále využity na rekonstrukci bočního traktu a skladových prostor v objektu Jankovcova, na úpravy a dodávku dělicích konstrukcí v objektu Nové radnice, na úpravy CCTV (vnitřního kamerového okruhu) dle podmínek Úřadu na ochranu osobních údajů, na dodávku a montáž dveřních clon pro objekt Nové radnice, vzduchotechniku, demontáž a montáž částí systému EZS (elektronického zabezpečovacího systému) v objektu Trojická, dále na zajištění ACS systému (systém kontroly vstupu a docházky) v areálu Emauzy budov A a C aj. Z prostředků akce byl rovněž pořízen investiční movitý majetek, zejm. kancelářský nábytek investiční povahy (př. kuchyňky v administrativních objektech MHMP ve správě OPH, přepážky s bezpečnostními skly pro registr vozidel apod.) a kancelářská technika s pořizovací hodnotou nad 40,0 tis. Kč (interaktivní tabule s projekcí, frankovací stroj s příslušenstvím pro podatelnu MHMP, konvektomat pro potřeby rezidence PRM, videokamera pro účely PR nebo zobrazovací zařízení úřední desky, výměna serveru, dotykového skla a klávesnicových fólií dle změny směrnic EU). Nevyčerpané prostředky akce v částce cca 7,3 mil. Kč navrhujeme převést do roku 2014 za účelem posunu realizace dodávky, instalace a zprovoznění nových jednotek chlazení namísto stávajícího centrálního zdroje chladu v objektu Městské knihovny v Praze. V důsledku zdlouhavého procesu zadávacího řízení se nepodařilo zakázku zrealizovat do konce roku 2013, jak bylo původně zamýšleno.

### **0008103 – Revit. obj. Mariánského nám. (Clam-Gallas)**

Rozsah realizace vyplývá ze závazků obsažených v Programovém prohlášení RHMP a obsahu USN RHMP č. 695 ze dne 26. 05. 2009, kterým byl schválen záměr revitalizace objektů Mariánského náměstí v Praze a uloženo vypsání architektonické soutěže o návrh. Cílem je rekonstruovat, revitalizovat a modernizovat objekty Nové radnice a Clam-Gallasův palác. Součástí revitalizace je vybudování multifunkčního sálu v objektu Nové radnice. Zahájení akce bylo dlouhodobě odkládáno v důsledku nedořešených schvalovacích procesů. Z rozhodnutí vedení města je akce aktuálně pozastavena. V rámci uskutečněného plnění proběhlo územní a stavební řízení na část C–Clam-Gallasův palác. Z prostředků akce bylo v roce 2012 uhrazeno vypracování dokumentace pro stavební povolení a projektová dokumentace interiérů Clam-Gallasova paláce. Nečerpané prostředky byly úpravou rozpočtu

přerozděleny k posílení běžných výdajů v ORJ 0901 na zajištění nezbytných oprav a údržby objektů MHMP ve správě OPH.

### **0040111 – Technologické vybavení energocentra v NÚB**

Na základě Smlouvy o zajištění služby provozu energocentra MHMP byla počínaje rokem 2007 realizována dodávka technologie, montáž, stavební úpravy, zprovoznění a provozování energocentra – systému náhradních zdrojů elektrické energie v objektu Nové úřední budovy. Účelem zřízení technologického vybavení energocentra je zálohování nepřetržitě provozovaných systémů MKS, Servrovny MHMP a informačně - bezpečnostních technologií. Úhrada ceny za dodávku technologie je smluvně sjednána formou pravidelných 11-ti ročních splátek, splatných vždy ve dvanáctém měsíci rozpočtového roku. Ze strany zhotovitele byla v roce 2013 nabídnuta možnost předčasné úhrady zbývajících částí ceny díla s příslibem možné slevy ze stávajícího závazku. Vzhledem k rozpočtovým okolnostem v závěru roku 2013 nebylo z rozhodnutí ředitele MHMP nakonec k nabídce přistoupeno. V důsledku probíhajících jednání v průběhu prosince 2013 nebyla splátka za rok 2013 uhrazena a její splatnost se posunula do roku 2014. Z tohoto titulu byl odboru rozpočtu předložen požadavek na převod nevyčerpaných prostředků akce do roku 2014.

### **0042000 – Stavební úpravy v areálu Emauzy**

Ve třetím čtvrtletí roku 2013 zahájil odbor personálních a hospodářských činností realizaci zakázky „Stavební úpravy budov areálu Emauzy“ spočívající v úpravách prostoru bývalého archivu evidence osob umístěného v přízemí budovy, včetně přilehlých prostor na informační centrum, které by mělo v budoucnu poskytovat návštěvníkům objektu informace o plánovaném stavebním rozvoji Hlavního města Prahy. Informační centrum bude provozováno Útvarem rozvoje hlavního města Prahy, oddělením metropolitního plánu, za jejichž součinností byl připravován projekt celkové přestavby. V roce 2013 proběhlo odstranění konstrukcí podhledů stropů, kdy byla zjištěna neodpovídající soudržnost původních nátěrů. Byly provedeny základní a antikorozní nátěry, protipožární nástřiky a vybavení zařízovacími a kompletačními předměty. Dle, na místě zjištěného stavu, po odkrytí ocelových podhledů bylo nezbytné zajistit přeprojektování úprav rozvodů VZT, čímž došlo k posunu plnění jednotlivých etap akce a konečného termínu dokončení stavby, která je aktuálně plánována do roku 2014. Za účelem dofinancování investiční akce navrhujeme převod nevyčerpaných prostředků ve výši 1 567,0 tis. Kč do rozpočtu kapitálových výdajů investiční akce č. 42000 do roku 2014.

## **TRÍDA 8 – Financování**

**Hospodaření vlastního hlavního města Prahy k 31. 12. 2013 skončilo přebytkem ve výši 3 425 466,81 tis. Kč.** Tento výsledek vznikl zejména v důsledku nižšího plnění výdajů (89,11 % RU), a to především výdajů kapitálových (71,61 % RU). Přebytek byl použit na úhradu části závazků vlastního hlavního města Prahy. Realizované splátky dluhopisů a splátky půjčených prostředků dosáhly výše 5 058 967,83 tis. Kč. Na pokrytí zbývající části závazků ve výši 1 633 501,02 tis. Kč byly použity finanční prostředky vytvořené v minulých letech. Celkové snížení finančních prostředků na účtech vlastního hl. m. Prahy bylo ve výši 1 753 356,22 tis. Kč. Částka ve výši 7 891 994,27 tis. Kč byla použita na dočasné zhodnocování finančních prostředků, např. vysoce úročené běžné účty, depozitní certifikáty, depozitní směnky nebo termínované vklady.

**Ve schváleném rozpočtu na rok 2013 byla třída 8 – financování zapojena v celkové výši 9 457 485,30 tis. Kč.** Tyto finanční prostředky sloužily ke krytí schodku rozpočtu ve výši 8 454 896,30 tis. Kč.

Ve třídě 8 – financování se na straně zdrojů promítla zejména náhrada transferu ze státního rozpočtu pro školy a školská zařízení na přímé náklady na vzdělávání ve výši 7 837 893,00 tis. Kč. Dále byly zapojeny splátky půjček od MČ Praha – Dubeč, MČ Praha – Libuš, MČ Praha – Troja, MČ Praha – Slivenec a MČ Praha – Újezd v celkové výši 7 400,00 tis. Kč. Poslední zapojené zdroje byly převody nevyčerpaných prostředků z roku 2012 do roku 2013 v celkové výši 1 612 192,30 tis. Kč.

Výdaje třídy 8 – financování byly schváleny v celkové výši 1 002 589,00 tis. Kč. Z toho 200 000,00 tis. Kč tvoří rezerva ve vazbě na optimalizaci řízení cash flow, 795 189,00 tis. Kč představuje dluhová služba a částka 7 400,00 tis. Kč je rezerva ze splátek půjček od MČ Praha – Dubeč, MČ Praha – Libuš, MČ Praha – Troja, MČ Praha – Slivenec a MČ Praha – Újezd.

**V upraveném rozpočtu za rok 2013 došlo ke snížení schodku o 2 436 683,80 tis. Kč.** Na snížení schodku měla vliv zejména záměna finančních zdrojů v souvislosti s přijetím státní dotace na přímé náklady na vzdělávání pro regionální školství hlavního města Prahy ve výši 7 837 893,00 tis. Kč a přijetí 2. tranše od Evropské investiční banky pro Dopravní podnik hl. m. Prahy, a.s., ve výši 2 500 000 tis. Kč určené na financování investiční akce „Trasa metra A (Dejvická – Motol). Dále se zde promítly další převody finančních prostředků na výdaje nerealizované v roce 2012.

Do upraveného rozpočtu třídy 8 – financování se promítla také úhrada splátky dluhopisů ve výši 4 288 250,00 tis. Kč.

### **V průběhu roku 2013 došlo k následujícím nejvýznamnějším událostem se vztahem k finanční oblasti vlastního HMP:**

- RHMP přijala usnesení č. 20 ze dne 8. 1. 2013 k návrhu na výběr nejvhodnější nabídky na realizaci financování V. emise komunálních euro dluhopisů v objemu 200 mil. EUR,



- ZHMP dne 28. 2. 2013 přijalo usnesení č. 24/1 k návrhu konečné jednorázové úhrady měnově zajištěného dluhopisu hl. m. Prahy v objemu 170 mil. EUR, se splatností k 19. 3. 2013, realizovaného prostřednictvím EMTN programu,
- RHMP dne 5. 3. 2013 přijala usnesení k návrhu na uzavření mandátní smlouvy pro realizaci V. emise dluhopisů v hodnotě 200 mil. EUR,
- k 15. 3., 15. 6., 15. 9. a 15. 12. 2013 došlo k řádné úhradě amortizovaných jistin úvěrů od EIB v celkovém objemu 785,2 mil. Kč,
- k 19. 3. 2013 došlo včas a řádně k úhradě 1. tranše 170 mil. EUR dluhopisu HMP realizovaného prostřednictvím EMTN programu, a to včetně úhrady kuponu a vyrovnání příslušné derivativní transakce,
- k 3. 7. 2013 byla realizována V. emise komunálních dluhopisů hl. m. Prahy ve výši 200 mil. EUR s 10ti letou splatností; tento dluhopis byl v souladu s usnesením ZHMP č. 19/3 ze dne 20. 9. 2012 ošetřen proti měnovým a úrokovým rizikům, tedy byla uzavřena derivativní transakce, v jejímž důsledku jsou tato rizika eliminována,
- ZHMP dne 19. 9. 2013 přijalo usnesení č. 31/39 k návrhu přijetí 2. tranše od Evropské investiční banky „Finance Contract Prague Metro III – A“,
- ZHMP dne 12. 12. 2013 přijalo usnesení č.33/50 k návrhu na uzavření úvěrové smlouvy „Finance Contract Prague Metro III – B“ mezi hl. m. Prahou a Evropskou investiční bankou,
- 20. 12. 2013 přijalo hl. m. Praha od Evropské investiční banky částku 2,5 mld. Kč – realizace usnesení ZHMP č. 31/39 ze dne 19. 9. 2013, k přijetí 2. tranše od Evropské investiční banky „Finance Contract Prague Metro III – A“,
- ratingová agentura Moody's dne 5. 6. 2013 potvrdila stávající hodnocení hl. m. Prahy na úrovni A1/Stable,
- ratingová agentura Standard & Poor's dne 13. 12. 2013 aktualizovala hodnocení hl. m. Prahy z A+/Positive/A-1 na A+/Positive/A-1+.

### **Dlouhodobé finanční závazky**

Výše dlouhodobých finančních závazků k **31. 12. 2013 dosáhla 33,39 mld. Kč (stav k 31. 12. 2012 byl 30,4 mld. Kč)**. Tyto závazky byly jak dluhopisového, tak úvěrového charakteru. Změna výše dlouhodobých finančních závazků v roce 2013 souvisí jak s úhradou 1. tranše 170 mil. EUR dluhopisu HMP realizovaného prostřednictvím EMTN programu, tak s realizací V. emise dluhopisů hl. m. Prahy v objemu 200 mil. EUR a s přijetím 2,5 mld. Kč úvěru od EIB (Finance Contract Prague Metro III – A), určeného na prodloužení metra A z Dejvic do stanice Motol,

Objemově nejvýznamnější položky v 1. - 4. čtvrtletí roku 2013 v rámci kap. 10 - třídy 8 Financování souvisí se správou, tedy zejména s úhradou, těchto závazků:

- k 19. 3. 2013 došlo k úhradě 1. tranše dluhopisu HMP realizovaného prostřednictvím EMTN programu v objemu 170 mil. Kč (tedy 170 mil. EUR \* 25,14 CZK/EUR = 4 273 800 000 Kč) – jednalo se o splátku jistiny; ke stejnému datu byla dále uhrazena splátka posledního kuponu a splátka příslušné zajišťovací operace vztahující se k tomuto závazku,
- v průběhu sledovaného období došlo k úhradě příslušných částí jistin amortizovaných EIB úvěrů v celkovém objemu 785 167 829,50 Kč; podrobnější přehled úhrad jednotlivých úvěrových závazků od začátku roku 2013 je uveden níže v tabulce:

Podrobný přehled jednotlivých splátek úvěrů od Evropské investiční banky v roce 2013 v Kč

	<b>15.3.2013</b>	<b>15.6.2013</b>	<b>15.9.2013</b>	<b>15.12.2013</b>
<i>EIB – credit of EUR 70 mil. (Prague Infrastructure Project – B)</i>	38 450 184,36		38 450 184,36	
<i>EIB – credit of EUR 80 mil. (Prague Flood Damage Project)</i>	55 210 434,79		55 210 434,79	
<i>EIB – credit of EUR 50 mil. (Prague Munic. Infrastr. Project – A)</i>	78 470 680,00		78 470 680,00	
<i>EIB – credit of EUR 75 mil. (Prague Metro Project – A)</i>	79 990 731,42		79 990 731,42	
<i>EIB – credit of EUR 75 mil. (Prague Metro Project – B)</i>	80 502 349,21		80 502 349,21	
<i>EIB – credit of EUR 75 mil. (Prague Metro II – AFI-A)</i>	38 117 429,71	21 842 105,26	38 117 429,71	21 842 105,26
<b>Celkem za rok 2013</b>	<b>785 167 829,50</b>			

Finanční vypořádání PO vlastního hospodaření  
hl. m. Prahy za rok 2013

v Kč

<b>Aktivní saldo</b>	<i>ostatní</i>	
	odvod z IF	5 970 948,51
	fond Fin. vyp. PO HMP	50 537 985,28
	státní rozpočet	4 790 429,67
	ostatní	63 510 263,70
	<b>Celkem</b>	<b>124 809 627,16</b>

<i>školy</i>	fond Fin. vyp. PO HMP	756 224,87
	odvod z IF	186 827,21
	MŠMT - SR	145 342,00
	MK ČR	0,00
	ostatní	4 138 080,50
	<b>Celkem</b>	<b>5 226 474,58</b>

v Kč

<b>Aktivní saldo</b>	<i>ostatní</i>	124 809 627,16
	<i>školy</i>	5 226 474,58
	<b>Celkem</b>	<b>130 036 101,74</b>

v Kč

<b>Pasivní saldo</b>	<i>ostatní</i>	7 770 967,03
	<i>školy</i>	241 179,71
	<b>Celkem</b>	<b>8 012 146,74</b>

v Kč

<b>Aktivní celkem</b>		130 036 101,74
<b>Pasivní celkem</b>		-8 012 146,74
		<b>122 023 955,00</b>
	fond Fin. vyp. PO HMP	-51 294 210,15
	MŠMT - SR	-145 342,00
	státní rozpočet	-4 790 429,67
		<b>65 793 973,18</b>

## 5.1. Komentář k finančnímu vypořádání příspěvkových organizací vlastního hospodaření hl. m. Prahy za rok 2013

Usnesením Rady hl. m. Prahy č. 1965 ze dne 20. 11. 2012 byla v příloze č. 1 a 2 usnesení schválena Pravidla pro finanční vypořádání hlavní činnosti příspěvkových organizací zřízených hl. m. Prahou na rok 2013.

Výsledky hospodaření příspěvkových organizací za rok 2013 byly posuzovány podle Pravidel schválených v příloze č. 1:

Během roku účtují příspěvkové organizace o poskytnutém příspěvku na účet 348 – Pohledávky za vybranými místními vládními institucemi proti účtu 672 – Výnosy vybraných místních vládních institucí z transferů. O poskytnutém příspěvku účtovaly na účet 241 – Běžný účet proti účtu 348. Před sestavením roční účetní závěrky upravily nárok na příspěvek na účtu 672 – Výnosy vybraných místních vládních institucí z transferů na výši rozdílu účtové tř. 5 (náklady) a tř. 6 (výnosy) hlavní činnosti (maximálně však do výše rozpočtu). Nevyčerpaná část neinvestičního příspěvku, snižená o odpočitatelné položky, se při finančním vypořádání navrhuje k odvodu do fondu Finančního vypořádání příspěvkových organizací hl. m. Prahy a organizace nevykazují zlepšený hospodářský výsledek. K posouzení výše úspory neinvestičního příspěvku byly schváleny odpočitatelné položky, považované za nezasloužené úspory:

- pokuty a penále (pokud nejsou uhrazeny z rezervního fondu),
- nižší tvorba odpisů proti plánované ve schváleném rozpočtu, popř. upraveném rozpočtu, pokud byly odpisy navýšeny z rozpočtu hl. m. Prahy,
- leasingové splátky.

Odpočitatelné položky odvádí příspěvkové organizace na základní běžný účet hl. m. Prahy.

Dále byl v rámci Pravidel schválen pro příspěvkové organizace odvod 100 % úspory neinvestičního příspěvku na základní běžný účet hl. m. Prahy z titulu neplnění počtu zaměstnanců z důvodu nezajištění nového úkolu. Součástí finančního vypořádání u příspěvkových organizací v kap. 05 – oblast sociální je i vyúčtování odvodu z investičního fondu do rozpočtu hl. m. Prahy ve výši 50 % zúčtovaných odpisů dlouhodobého hmotného a nehmotného majetku za 4. čtvrtletí 2013. Odvedené finanční prostředky ve **výši 10 499 738,48 Kč** budou převedeny do rezervy odboru ZSP MHMP a využity na financování investičních akcí v rámci kap. 05.

Výsledky hospodaření škol a školských zařízení za rok 2013 byly posuzovány podle Pravidel schválených v příloze č. 2:

O poskytnutém neinvestičním příspěvku ze státního rozpočtu (dotace MŠMT), k jehož vypořádání dochází v následujícím účetním období, se účtuje na účet 241 – Běžný účet proti účtu 374 – Krátkodobé přijaté zálohy na transfery. Ve čtvrtletí se ve výši vykázaných nákladů proúčtuje účet 388 – Dohadné účty aktivní proti účtu 672 – Výnosy vybraných místních vládních institucí z transferů. Před sestavením roční účetní závěrky se upraví nárok na příspěvek na účtu 388 a 672 na výši rozdílu účtové tř. 5 (náklady) a 6 (výnosy) hlavní činnosti (maximálně však do výše rozpočtu). V následujícím účetním období se k okamžiku vypořádání upraví dle skutečné výše čerpání účty 388 a 672 a následně se proúčtuje skutečná výše čerpání na účet 374 proti účtu 388.

Nárok na neinvestiční příspěvek z rozpočtu hl. m. Prahy (provozní náklady) se účtují na účet 348 – Pohledávky za vybranými místními vládními institucemi proti účtu 672 – Výnosy vybraných místních

vládních institucí z transferů. O poskytnutém příspěvku se účtuje na účet 241 – Běžný účet proti účtu 348. Před sestavením roční účetní závěrky se upraví nárok na příspěvek na účtu 672 – Výnosy vybraných místních vládních institucí z transferů na vyšší rozdílů účtové tř. 5 (náklady) a 6 (výnosy) hlavní činnosti (maximálně však do výše rozpočtu).

Pravidla pro hlavní činnost byla upravena tak, že školy a školská zařízení v hlavní činnosti nevykazují zlepšený hospodářský výsledek. Přímé náklady v hlavní činnosti jsou přednostně kryty z dotace ze státního rozpočtu. Na krytí provozních nákladů organizace přednostně využily vlastní výnosy a nakonec využily dotaci poskytnutou z rozpočtu hl. m. Prahy. Úsporu neinvestičního příspěvku z rozpočtu hlavního města Prahy za rok 2013 odvádějí školy a školská zařízení do fondu Finančního vypořádání příspěvkových organizací hl. m. Prahy. Nevyčerpané prostředky ze státního rozpočtu se odvádí na zvláštní účet zřízený u České národní banky. Zlepšený hospodářský výsledek v hlavní činnosti vykazují pouze základní umělecké školy, Jazyková škola hl. m. Prahy a Středisko praktického vyučování. Tyto organizace nemají schválenou dotaci na provoz z rozpočtu hl. m. Prahy.

Stav fondu Finančního vypořádání PO HMP k 1. 1. 2013 činil 111 273 202,21 Kč. V rámci finančního vypořádání příspěvkových organizací za rok 2012 bylo na fond převedeno celkem 57 715 359,44 Kč. Celkové zdroje fondu v roce 2013 činily 168 988 561,65 Kč. Příspěvkové organizace v roce 2013 použily z fondu celkem 39 481 703,08 Kč. Zůstatek fondu k 31. 12. 2013 činil 129 506 858,57 Kč.

Příspěvkové organizace převádí při finančním vypořádání úsporu neinvestičního příspěvku, sníženou o odpočitatelné položky, do tohoto fondu a zde se částky evidují odděleně dle jednotlivých organizací. V následujícím roce je možné tyto prostředky z fondu Finančního vypořádání PO HMP uvolňovat organizacím formou úpravy rozpočtu na dofinancování rozpočtem nekrytých potřeb. Úspora neinvestičního příspěvku za rok 2013, kterou budou příspěvkové organizace převádět do fondu Finančního vypořádání PO HMP, činí 51 294 210,15 Kč.

V rámci finančního vypořádání byla provedena kontrola převodu základního přídělů do fondu kulturních a sociálních potřeb ve výši 1 % ročního objemu nákladů zúčtovaných na platy a náhrady platů, popřípadě na mzdy a náhrady mezd za rok 2013. Střední technická škola, Zelený pruh 1294, Praha 4, provedla neoprávněný příděl do FKSP z odměn za práci vykonanou v rámci odborného výcviku žáků ve výši 11 559,41 Kč. Tímto převodem do FKSP došlo k porušení rozpočtové kázně podle § 28, odst. 7, písmeno b) zákona č. 250/2000 Sb., ve znění pozdějších předpisů. Organizace podala žádost č.j. SŠ/330/2014 ze dne 3. 2. 2014 o zamezení tvrdosti zákona, která bude předložena Radě HMP s návrhem na prominutí odvodu do rozpočtu hl. m. Prahy podle § 28 odst. 9, zákona č. 250/2000 Sb., ve znění pozdějších předpisů. V případě prominutí odvodu do rozpočtu hl. m. Prahy převede organizace částku 11 559,41 Kč z FKSP do rezervního fondu. Ostatní příspěvkové organizace provedly příděl do FKSP v souladu s vyhláškou č. 114/2002 Sb., ve znění pozdějších předpisů.

Součástí finančního vypořádání bylo i vyúčtování účelových prostředků z dotace MŠMT na zabezpečení přímých nákladů škol a školských zařízení, které byly delimitovány v rámci reformy veřejné správy ze státu na hlavní město Prahu.

Za rok 2013 bylo v rámci finančního vypořádání odvedeno na účet MŠMT celkem 1 978 738,43 Kč, z toho: organizace hl. m. Prahy 145 342,00 Kč, školy a školská zařízení MČ 1 423 318,43 Kč a soukromé školy 410 078,00 Kč.

Celkové saldo z finančního vypořádání příspěvkových organizací hl. m. Prahy činí:

<b>Aktivní saldo</b>		<b>130 036 101,74</b>
<b>Pasivní saldo</b>		<b>-8 012 146,74</b>
<b>Celkové saldo</b>		<b>122 023 955,00</b>
z toho:	odvod do fondu Fin. vyp. PO	-51 294 210,15
	odvod MŠMT - SR	-145 342,00
	odvod stát. rozpočet	-4 790 429,67
<b>Rozdíl</b>		<b>65 793 973,18</b>

K 31. 12. 2013 vykázaly příspěvkové organizace zřizované hlavním městem Prahou v hlavní činnosti tyto výsledky hospodaření:

Kapitola	Počet příspěvkových organizací celkem	Počet PO zlepšený výsledek hospodaření	Počet PO zhoršený výsledek hospodaření	Počet PO hospodařících s úsporou neinvestičního příspěvku	Počet PO hospodařících s vyrovnaným hospodářským výsledkem
01	1	0	0	1	0
02	3	1	1	1	0
03	2	0	1	1	0
04	194	26	60	7	101
05	34	0	9	24	1
06	17	0	9	7	1
07	1	0	0	1	0
08	2	0	2	0	0
<b>Celkem</b>	<b>254</b>	<b>27</b>	<b>82</b>	<b>42</b>	<b>103</b>

Z celkového počtu 254 příspěvkových organizací ukončilo k 31. 12. 2013 hospodaření v hlavní činnosti: zlepšeným výsledkem hospodaření 27, zhoršeným výsledkem hospodaření 82, úsporou neinvestičního příspěvku 42 a 103 vyrovnaným hospodářským výsledkem.

U příspěvkových organizací, které dosáhly v roce 2013 zhoršený výsledek hospodaření v hlavní činnosti, bylo navrženo jejich vykrytí ziskem z doplňkové činnosti, z rezervního fondu a z příjmů z prodeje majetku účtovaných na účtu 349 0030. U 6 organizací bylo navrženo vykrytí zhoršeného výsledku hospodaření v hlavní činnosti z rozpočtu hl. m. Prahy s tím, že ve stejné výši byl nařízen odvod z investičního fondu organizace. Z rozpočtu hl. m. Prahy bylo navrženo krytí zhoršeného výsledku hospodaření v hlavní činnosti u organizací: ZŠ a MŠ, Invalidovna, Praha 8 (82 932,75 Kč), SPŠ Betlémská, Praha 1 (103 894,46 Kč), DDM Na Balkáně, Praha 3 (54 352,50 Kč), a Dětský domov Charlotty Masarykové (37 568,52 Kč). U dvou příspěvkových organizací byl zhoršený výsledek hospodaření kryt z rozpočtu hl. m. Prahy s tím, že byl částečně nařízen odvod z investičního fondu: DS Chodov 2 210 364,43 Kč (nařízený odvod z invest. fondu 1 604 914,43 Kč) a DSS Vlašská 1 657 019,61 Kč (nařízený odvod z invest. fondu 500 019,61 Kč). Do roku 2014 zůstává nekrytý zhoršený výsledek hospodaření v hlavní činnosti Divadlu na Vinohradech ve výši 1 668 010,63 Kč a Muzeu hl. m. Prahy ve výši 1 703 217,01 Kč.

Příspěvkové organizace účtují příjmy z prodeje majetku hl. m. Prahy, který mají svěřený zřizovací listinou, na účet 349 0030 s tím, že o odvodu nebo ponechání bude rozhodnuto v rámci finančního

vypořádání za rok 2013. Zůstatky účtů 349 0030 k 31. 12. 2013 činí **3 182 349,01 Kč**, z toho: použití ke krytí zhoršeného výsledku hospodaření v hlavní činnosti činí 621 776,13 Kč, odvod do fondu Finančního vypořádání příspěvkových organizací HMP 2 560 572,88 Kč. Uvedený postup odsouhlasila RHMP svým usnesením č. 539 ze dne 18. 3. 2014 a uložila návrh finančního vypořádání výnosů z prodeje majetku příspěvkových organizací zapracovat do celkové Zprávy o plnění rozpočtu hl. m. Prahy a vyúčtování výsledků hospodaření za rok 2013.

Na základě požadavku příspěvkových organizací byl zpracován tisk do Rady HMP a ZHMP na ponechání nevyčerpaných investičních prostředků příspěvkových organizací hlavního města Prahy z roku 2010 až 2013 a jejich použití ke stejnému účelu v roce 2014 (odsouhlaseno usnesením Rady HMP č. 539 ze dne 18. 3. 2014). Ke schválení ZHMP bude tisk předložen 27. 3. 2014.

V doplňkové činnosti vykázalo 224 příspěvkových organizací zisk a ztrátu vykazuje jediná organizace: Divadlo pod Palmovkou ve výši 305 457,45 Kč. Krytí ztráty přechází do roku 2014. V návrhu rozpočtu doplňkové činnosti na rok 2014 musí organizace vykázat předpokládaný zisk ve výši vytvořené ztráty v roce 2013. U organizací, které dosáhly v doplňkové činnosti zisk po zdanění, je předložen návrh na krytí jejich zhoršeného výsledku hospodaření v hlavní činnosti a přiděly do peněžních fondů (fond odměn, rezervní fond).

Při finančním vypořádání doplňkové činnosti se u organizací vycházelo pouze ze zálohově zaúčtované daně z příjmů. Pokud dojde po podání daňového přiznání a zaplacení daně z příjmů k rozdílům ve výši čistého zisku, změní se zároveň i výše přidělů do fondů anebo výše navrhovaná k vykrytí ztráty z hlavní činnosti. Vzhledem k tomu, že termín pro uzavření finančního vypořádání a projednání výsledků hospodaření byl v časovém harmonogramu stanoven do 7. 3. 2014, nebylo možné výsledky doplňkové činnosti upřesnit v návaznosti na podaná daňová přiznání a zaplacenou daň z příjmů. Změny, které z tohoto titulu vyloučí, budou součástí finančního vypořádání doplňkové činnosti za rok 2014. Součástí finančního vypořádání doplňkové činnosti za rok 2013 je tak i vrácená daň z roku 2012 příspěvkové organizaci Pohřební ústav hl. m. Prahy ve výši 9 170,0 Kč.

**Kapitola: 01 - Rozvoj obce**

## Finanční vypořádání vztahu příspěvkových organizací za rok 2013 k rozpočtu hl. m. Prahy

## Doplňková činnost

v Kč

Organizace	Tržby	Náklady	Hosp. výsl. po zdanění zisk	Upřesnění fin. vyp. 2012	Příděly ze zisku		Vykrytí ztráty z hl. činnosti	Nekrytá ztráta DC	
					Fond odměn	Fond rezervní		z roku 2013	z minulých let
IPR	12 550,00	500,00	12 050,00	0,00	0,00	12 050,00	0,00	0,00	0,00

## Hlavní činnost

v Kč

Organizace	Výnosy vlastní	Neinvest. příspěvek	Náklady	Hosp. výsl. úspora NIP	Z toho:Nedočer. účelové prostředky	Krytí ztráty z hlavní činnosti			Nekrytá ztráta HČ	
						ziskem DC	RF	z rozpočtu HMP	z roku 2013	z minulých let
IPR	3 574 084,93	230 179 800,00	200 278 552,47	33 475 332,46	32 240 455,99	0,00	0,00	0,00	0,00	0,00

v Kč

Organizace	Úspora NIP	od toho :		Odvod do Fondu FV PO hl.m.Prahy	Odvod na ZBÚ	Odv. na ZBU účelové prostředky	Krytí ztráty ZBÚ	Vypořádání investic +/-	Saldo fin.vyp. Celkem +/-
		Odpočitatel. položky	FKSP doplatek						
IPR	33 475 332,46	749 439,47	0,00	571 767,00	25 489 895,46	0,00	0,00	0,00	26 061 662,46



## KOMENTÁŘ K FINANČNÍMU VYPOŘÁDÁNÍ

**Institut plánování a rozvoje hl. m. Prahy** ukončil své hospodaření za rok 2013 v hlavní činnosti úsporou neinvestičního příspěvku ve výši **33 475 332,46 Kč** (z toho: účelové prostředky 32 240 455,99 Kč a provozní prostředky ve výši 1 234 876,47 Kč). Zbývající úspora ve výši 1 234 876,47 Kč bude snížena o odpočitatelnou položku ve výši **749 439,47 Kč** za nižší tvorbu odpisů, která bude odvedena na **ZBÚ hl. m. Prahy**.

Organizace odvede sníženou úsporu neinvestičního příspěvku ve výši **485 437,00 Kč** a výnosy z prodeje majetku hl. m. Prahy ve výši **86 330,00 Kč** do **fondů Finančního vypořádání PO hl. m. Prahy**.

Zisk z doplňkové činnosti ve výši **12 050 Kč** bude přidělen do rezervního fondu organizace.

Investiční transfer na rok 2013 byl organizaci schválen ve výši 5 000,00 tis. Kč a tato částka byla plně vyčerpána.

### **Odvod na účet ZBÚ hl. m. Prahy:**

nevyčerpané účelové prostředky ve výši	32 240 455,99 Kč
odpočitatelná pol. za nižší tvorbu odpisů	749 439,47 Kč
bylo převedeno v rámci úpravy rozpočtu	
na realizaci II. fáze stavby Informačního	
centra	- 7 500 000,00 Kč
<b>C e l k e m</b>	<b>25 489 895,46 Kč</b>

### **Odvod do fondů Finančního vypořádání PO hl. m. Prahy:**

úspora neinvestičního příspěvku ve výši	485 437,00 Kč
výnosy z prodeje majetku	86 330,00 Kč
<b>C e l k e m</b>	<b>571 767,00 Kč</b>

**Celkový odvod** **26 061 662,46 Kč**

## Kapitola: 02 - Městská infrastruktura

### Finanční vypořádání vztahu příspěvkových organizací za rok 2013 k rozpočtu hl. m. Prahy

#### Doplňková činnost

v Kč

Organizace	Výnosy	Náklady	Hosp. výsl. po zdanění zisk - ztráta	Upřesnění fin. vyp. 2012	Příděly ze zisku		Vykrýtí ztráty z hl. činnosti	Vykrýtí ztráty DČ z min.let	Nekrytá ztráta DČ	
					Fond odměn	Fond rezervní			z roku 2013	z minulých let
Zoologická zahrada hl.m.Prahy	55 242 127,97	27 535 883,59	27 706 244,38	0,00	18 534 168,00	9 172 076,38	0,00	0,00	0,00	0,00
Botanická zahrada hl.m.Prahy	6 169 544,83	5 683 606,79	485 938,04	0,00	39 599,00	158 396,54	287 942,50	0,00	0,00	0,00
Lesy hl.m. Prahy	36 185 326,62	35 849 022,58	336 304,04	0,00	269 040,00	67 264,04	0,00	0,00	0,00	0,00

#### Hlavní činnost

	Výnosy	Neinvest. příspěvek	Náklady	Hosp. výsl. po zdanění zisk-ztráta	Nedočerp. účelové prostředky	Příděly fondům ze zisku		FKSP doplatek	Nekrytá ztráta HČ	
						Fond odměn	Fond rezervní		z roku 2013	z minulých let
Lesy hl.m. Prahy	*)165 494 245,02	5 467 000,00	170 349 543,66	611 701,36	0,00	489 360,00	122 341,36	0,00	0,00	0,00

\*) zahrnuje poskytnutou dotaci MČ (78 938,00 Kč) a příspěvek z Úřadu práce (526 383,00 Kč)

#### Hlavní činnost

v Kč

Organizace	Výnosy vlastní	Neinvest. příspěvek	Náklady	Hosp. výsl. ztráta úspora NIP	Nedočerp. účelové prostředky	Krytí ztráty z hlavní činnosti				Nek.ztráta HČ z r. 2013
						ziskem DČ	z RF	z rozpočtu HMP	z účtu 349 prodej maj.	
Zoologická zahrada hl.m.Prahy	*) 218 838 126,54	102 188 757,40	320 201 986,32	241 568,82	***) 583 328,80	0,00	0,00	0,00	0,00	0,00
Botanická zahrada hl.m.Prahy	***) 15 497 291,33	72 385 800,00	88 171 033,83	-287 942,50	0,00	287 942,50	0,00	0,00	0,00	0,00

\*) zahrnuje poskytnutou dotaci CRA (1 223 000,00 Kč), městem Přelouč (1 000,00 Kč), NF AVAST (100 000,00 Kč) a převod z RF na financování OPPK (174 061,36 Kč)

\*\*\*) zahrnuje poskytnutou dotaci SZIF (46 938,51), MČ Praha 20 (44 060,00 Kč), RF MŽP (88 433,84 Kč) a odpisy dlouhodobého majetku pořízeného z prostředků státního rozpočtu (19 544,00 Kč)

\*\*\*) fin. prostředky ve výši 583 328,80 Kč jsou organizaci ponechány do roku 2014 na úhradu faktur spojených s financováním Projektů na záchranu ohrožených druhů zvířat ve volné přírodě

v Kč

Organizace	Úspora NIP	od toho :		Odvod do Fondu FV +	Odvod ZBÚ +	Odvod + účelové prostředky	Krytí ztráty ZBÚ	Odvod odpisů +	Vypořádání investic +/-	Saldo fin. vyp. Celkem +/-
		Odpočítatel. položky	FKSP doplatek							
Zoologická zahrada hl.m.Prahy	241 568,82	241 568,82	0,00	*) 243 646,46	241 568,82	0,00	0,00	0,00	0,00	485 215,28
Botanická zahrada hl.m.Prahy	0,00	0,00	0,00	0,00	0,00	0,00	0,00	0,00	0,00	0,00
Lesy hl.m. Prahy	0,00	0,00	0,00	*) 18 000,00	0,00	0,00	0,00	0,00	0,00	18 000,00
<b>C e l k e m</b>				261 646,46	241 568,82	0,00	0,00	0,00	0,00	503 215,28

\*) zahrnuje výnosy z prodeje majetku hl. m. Prahy

## **KOMENTÁŘ K FINANČNÍMU VYPOŘÁDÁNÍ**

### **Botanická zahrada hl. m. Prahy**

Organizace ukončila své hospodaření v hlavní činnosti zhoršeným výsledkem hospodaření ve výši 287 942,50 Kč, který je navržen vykryt ziskem z doplňkové činnosti.

V doplňkové činnosti organizace vykázala zisk po zdanění ve výši 485 938,04 Kč, který je navržen z části ke krytí zhoršeného výsledku hospodaření a zůstatek ve výši 197 995,54 Kč je navržen k přidělení do peněžních fondů:

fond odměn	39 599,00 Kč
rezervní fond	158 396,54 Kč

### **Zoologická zahrada hl. m. Prahy**

Organizace ukončila své hospodaření úsporou neinvestičního příspěvku ve výši 824 897,62 Kč, z toho nedočerpané účelové prostředky ve výši 583 328,80 Kč na úhradu faktur spojených s financováním Projektů na záchranu ohrožených druhů zvířat ve volné přírodě jsou organizaci ponechány do roku 2014 ke stejnému účelu.

Na ZBÚ hl. m. Prahy organizace odvede odpočitatelnou položku – nižší tvorba odpisů ve výši 241 568,82 Kč.

Do fondu Finančního vypořádání PO hl. m. Prahy odvede organizace výnosy z prodeje majetku hl. m. Prahy ve výši 243 646,46 Kč.

Státní účelová dotace Ministerstva životního prostředí ve výši 2 747 697,00 Kč – ÚZ 15065 byla vyčerpána.

V doplňkové činnosti organizace vykázala zisk po zdanění ve výši 27 706 244,38 Kč, který je navržen k přidělení do peněžních fondů:

fond odměn	18 534 168,00 Kč
rezervní fond	9 172 076,38 Kč

V rámci OPPK byla realizována akce č. 27003 – Revitalizace skalního masivu – na financování této akce byly použity z rezervního fondu ponechané finanční prostředky z minulých let ve výši 174 061,36 Kč. Projekt byl v roce 2013 ukončen.

### **Lesy hl. m. Prahy**

Organizace ukončila hospodaření v hlavní činnosti ziskem ve výši 611 701,36 Kč, který je navržen jako přiděl do:

fondu odměn	489 360,00 Kč
rezervního fondu	122 341,36 Kč

Výnosy z prodeje majetku hl. m. Prahy ve výši 18 000,00 Kč budou navrženy k odvodu do fondu Finančního vypořádání PO.

Prostředky dotace z městské části ve výši 78 938,00 Kč na ekologickou výchovu a příspěvku z Úřadu práce ČR poskytnutého na vytvoření pracovních příležitostí v rámci veřejně prospěšných prací ve výši 526 383,00 Kč byly vyčerpány v plné výši.

Organizace v r. 2013 hospodařila bez investičního transferu od zřizovatele.

V doplňkové činnosti vykázala organizace zisk, který po zdanění činí 336 304,04 Kč. Tento zisk je navržen jako přiděl do:

fondů odměn  
rezervního fondu

269 040,00 Kč  
67 264,04 Kč

## Kapitola: 03 - Doprava

Finanční vypořádání vztahu příspěvkových organizací za rok 2013 k rozpočtu hl. m. Prahy

Doplňková činnost

v Kč

Organizace	Tržby	Náklady	Upřesnění fin. vyp. za r. 2012	Hosp. výsl. po zdanění zisk - ztráta	Příděly ze zisku		Vykrytí ztráty z hl. činnosti	Nekrytá ztráta DČ	
					Fond odměn	Fond rezervní		z roku 2012	z minulých let
Techn. správa komunikací	48 958 087,16	28 572 682,58	0	16 675 524,58	3 558 000,00	889 557,51	12 227 967,07	0	0
ROPID	0	0	0	0	0	0	0	0	0

Hlavní činnost

v Kč

Organizace	Výnosy vlastní	Neinvest. příspěvek	Náklady	Hosp. výsl. ztráta úspora NIP	Nedočer. úcelové prostředky	Krytí ztráty z hlavní činnosti				Nekrytá ztráta HČ	
						ziskem DČ	rezervním fondem	z úč. 349 prod.maj.	z rozpočtu HMP	z roku 2012	z minulých let
Techn. správa komunikací	142 457 367,15	77 719 500,00	232 768 323,93	-12 591 810,07	353,29	12 227 967,07	0	363 843,00	0	0	0
ROPID	40 513 133,18	62 387 165,87	102 773 587,94	126 711,11	0	0	0	0	0	0	0

v Kč

Organizace	Úspora NIP	od toho :		Odvod do fondu FV PO +	Odvod ZBÚ +	Odvod + úcelové prostředky	Krytí ztráty ZBÚ -	Odvod z investič. fondu	Vypořádání investic vratka	Saldo fin. vyp. Celkem +/-
		Odpočítatel. položky	FKSP doplatek							
Techn. správa komunikací	0	0,00	0	0	0	353,29	0	0	0	353,29
ROPID	126 711,11	0,00	0	199 052,11	0,00	0	0	0	0	199 052,11
<b>C e l k e m</b>		<b>0</b>	<b>0</b>	<b>199 052,11</b>	<b>0,00</b>	<b>353,29</b>	<b>0</b>	<b>0</b>	<b>0</b>	<b>199 405,40</b>

ROPID odvod do fondu FV PO z prodeje majetku 72 341,- Kč

## KOMENTÁŘ K FINANČNÍMU VYPOŘÁDÁNÍ

Příspěvková organizace **Technická správa komunikací hl. m. Prahy** ukončila hospodaření v hlavní činnosti za rok 2013 zhoršeným hospodářským výsledkem ve výši 12 591 456,78 Kč, která bude pokryta ziskem z doplňkové činnosti ve výši 12 227 967,07 Kč a vykázanými výnosy z prodaného majetku hl. m. Prahy ve výši 363 843,00 Kč.

Vzhledem k tomu, že účelové prostředky přidělené v rámci kap. 03 v celkové výši 7 110 000,- Kč např. na průzkumy pro prognózu rozvoje dopravy v Praze, pokračování řešení systému dopravní telematiky, informačně publikační činnost pro potřeby hl. m. Prahy a dopravní výchovu BESIP byly čerpány částkou 7 109 646,71 Kč, vrátí organizace nevyčerpané prostředky ve výši 353,29 Kč do rozpočtu hl. m. Prahy.

V doplňkové činnosti byl po odpočtu daně z příjmů za rok 2013 ve výši 3 709 880,00 Kč dosažen zisk 16 675 524,58 Kč. Po odečtení částky 12 227 967,07 Kč, použité na krytí ztráty z hlavní činnosti, se navrhuje rozdělit zbývající finanční prostředky ve výši 4 447 557,51 Kč do peněžních fondů organizace, a to do fondu odměn 3 558 000,00 Kč a do rezervního fondu 889 557,51 Kč.

**ROPID** ukončil hospodaření za rok 2013 zlepšeným hospodářským výsledkem ve výši 126 711,11 Kč, který vznikl nedočerpáním tržeb od Dopravního podniku hl. m. Prahy, a.s., poukázaných organizaci v závěru roku. Tato úspora bude odvedena do Fondu finančního vypořádání hl. m. Prahy.

Výnosy z prodeje nepotřebného majetku hl. m. Prahy vykázané ve výši 72 341,00 Kč odvede organizace do Fondu finančního vypořádání hl. m. Prahy.

V rámci neinvestičního příspěvku byly poskytnuty účelové prostředky na:

- ostatní náklady PID – SR 13 453 400 Kč, UR 15 390 165,87,00 Kč, vyčerpano 15 885 646,54 Kč, částka 495 480,67 Kč byla dofinancována z tržeb organizace.
- dopravu zdravotně postižených osob – SR 23 666 300 Kč, vyčerpano 25 137 271,00 Kč. Částka 1 470 971,00 Kč byla dofinancována z tržeb organizace.

ROPID nemá doplňkovou činnost.

## Kapitola: 04 - Školství, mládež a sport

Finanční vypořádání vztahu příspěvkových organizací za rok 2013 k rozpočtu hl.m. Prahy

v Kč

Organizace	Hospodářský výsledek HČ			Hospodářský výsledek DČ			K rozdělení do fondů celkem	Příděly fondům	
	zhoršený hosp. výsledek	zlepšený hosp. výsledek	úspora neinvest. příspěvku	ztráta	zisk po zdanění	upřesnění FV 2012		Fond odměn	Fond rezervní
Pražská konzervatoř	4 638,23	0,00	0,00	0,00	1 025 891,55	0,00	1 021 253,32	200 000,00	821 253,32
Taneční konzervatoř hl.m.Prahy	363 172,28	0,00	0,00	0,00	471 702,24	0,00	108 529,96	30 000,00	78 529,96
Konzervatoř Duncan Centre	0,00	0,00	0,00	0,00	2 653,00	0,00	2 653,00	0,00	2 653,00
OA, Dušní 7, P 1	161 077,62	0,00	0,00	0,00	364 871,35	0,00	203 793,73	160 000,00	43 793,73
VOŠS a SPŠ stavební, Dušní 17, P 1	105 831,31	0,00	0,00	0,00	285 937,74	0,00	180 106,43	144 085,00	36 021,43
ČAO E.Beneše, Resslova 8, P 2	0,00	0,00	0,00	0,00	492 091,00	0,00	492 091,00	0,00	492 091,00
ČAO, Resslova 5, P 2	0,00	0,00	0,00	0,00	202 708,00	0,00	202 708,00	162 166,00	40 542,00
OA, Vinohradská 38, P 2	509 086,06	0,00	0,00	0,00	2 382 507,04	0,00	1 873 420,98	800 000,00	1 073 420,98
OA, Kubelíkova, P3	97 157,14	0,00	0,00	0,00	287 197,18	0,00	287 197,18	229 750,00	57 447,18
OA, Svatoslavova, P 4	0,00	0,00	0,00	0,00	80 936,30	0,00	80 936,30	40 000,00	40 936,30
OA, Krupkovo nám., P 6	0,00	0,00	0,00	0,00	326 940,00	0,00	326 940,00	100 000,00	226 940,00
OA Holešovice, P 7	5 993,55	0,00	0,00	0,00	314 639,74	0,00	308 646,19	246 900,00	61 746,19
OA Hovorčovická, P 3	0,00	0,00	0,00	0,00	364 244,13	0,00	364 244,13	73 000,00	291 244,13
OA, Heroldovy sady, P 10	0,00	0,00	0,00	0,00	221 594,60	0,00	221 594,60	177 200,00	44 394,60
VOŠ dopravní, Masná, P 1	937 549,38	0,00	0,00	0,00	1 427 437,29	0,00	489 887,91	150 000,00	339 887,91
VOŠ elektro Fr.Křížika, P 1	7 156 408,15	0,00	0,00	0,00	9 876 360,57	0,00	3 076 360,57	2 461 000,00	615 360,57
VZŠ a SZŠ, Alšovo nábř., P 1	8 775,95	0,00	0,00	0,00	1 598 937,52	0,00	1 590 161,57	500 000,00	1 090 161,57
VOŠ grafická, Hellichova, P 1	18 710,81	0,00	0,00	0,00	461 115,63	0,00	442 404,82	300 000,00	142 404,82
VOŠ e.s. a SPŠ potrav. tech.,P 2	168 064,12	0,00	0,00	0,00	950 179,13	0,00	782 115,01	400 000,00	382 115,01
VOŠ a SUŠ v.Hollara, P 3	0,00	0,00	0,00	0,00	449 484,78	0,00	449 484,78	240 000,00	209 484,78
VUPŠ a SUPŠ, Žižkovo nám., P 3	0,00	0,00	0,00	0,00	751 863,53	0,00	751 863,53	451 000,00	300 863,53

v Kč

Organizace	Hospodářský výsledek HČ			Hospodářský výsledek DČ			K rozdělení do fondů celkem	Příděly fondům	
	zhoršený hosp. výsledek	zlepšený hosp. výsledek	úspora neinvest. příspěvku	ztráta	zisk po zdanění	upřesnění FV 2012		Fond odměn	Fond rezervní
VOŠ inform.služeb, Pacovská,P 4	0,00	0,00	0,00	0,00	500,00	0,00	500,00	0,00	500,00
Konzervatoř VOŠ J.Ježka, P 4	0,00	0,00	404 800,00	0,00	492 465,06	0,00	492 465,06	250 000,00	242 465,06
VOŠ,SOŠP,gymn., Evropská, P 6	266 818,75	0,00	0,00	0,00	930 686,37	0,00	663 867,62	500 000,00	163 867,62
VOŠ oděvního návrh., P 7	0,00	0,00	0,00	0,00	99 753,05	0,00	99 753,05	0,00	99 753,05
VOŠ ekonomická, Kollárova, P 8	0,00	0,00	0,00	0,00	137 767,00	0,00	137 767,00	70 000,00	67 767,00
VOŠ sociálně právní, P 10	0,00	0,00	0,00	0,00	31 700,51	0,00	31 700,51	21 133,00	10 567,51
SPV zlatnické, Seydlerova, P 5	0,00	0,00	0,00	0,00	81 977,25	0,00	81 977,25	65 500,00	16 477,25
Střední škola Náhorní, P 8	0,00	0,00	0,00	0,00	44 997,00	0,00	44 997,00	11 250,00	33 747,00
SOŠ logist.sl., Učňovská, P 9	0,00	0,00	0,00	0,00	15 394,00	0,00	15 394,00	10 651,00	4 743,00
SŠ-COPTH, Poděbradská, P 9	0,00	0,00	0,00	0,00	287 790,88	0,00	287 790,88	150 000,00	137 790,88
SPŠ na Proseku, Novoborská, P 9	0,00	0,00	0,00	0,00	675 692,90	0,00	675 692,90	540 554,00	135 138,90
Školní jídelna, Štefánikova, P 5	0,00	0,00	0,00	0,00	40 257,17	0,00	40 257,17	30 000,00	10 257,17
Jazyková škola s pr.st.j.zk.hl.m.P.	0,00	334 310,08	0,00	0,00	36 670,40	0,00	370 980,48	0,00	370 980,48
DD a ŠJ, Klánovice, Smržovská	0,00	0,00	0,00	0,00	53 310,00	0,00	53 310,00	37 000,00	16 310,00
DD a ŠJ, Dolní Počernice, P 9	767,91	0,00	0,00	0,00	308 910,00	0,00	308 142,09	150 000,00	158 142,09
DM, Neklanova, P 2	242,97	0,00	0,00	0,00	29 208,71	0,00	28 965,74	23 000,00	5 965,74
DM, Studentská, P 6	0,00	0,00	0,00	0,00	128 898,00	0,00	128 898,00	60 000,00	68 898,00
DM, Pobřežní, P 8	0,00	0,00	0,00	0,00	214 433,55	0,00	214 433,55	150 000,00	64 433,55
DM, Lovosická, P 9	0,00	0,00	0,00	0,00	846 238,86	0,00	846 238,86	503 228,00	343 010,86
Jed.ús.M.Š.Z.Š.S.Š.V Pevnosti P-2	0,00	0,00	64,63	0,00	0,00	0,00	0,00	0,00	0,00
Gym.a S.Š Radlická P-5	3 956,19	0,00	0,00	0,00	95 507,25	0,00	91 551,06	72 000,00	19 551,06
Z.Š.Zahrádka U zás. zahrady P-3	0,00	0,00	0,00	0,00	0,00	0,00	0,00	0,00	0,00
M.Š.Spec. Na Lysinách P-4	0,00	0,00	0,00	0,00	17 532,00	0,00	17 532,00	7 000,00	10 532,00
M.Š.Spec.Deylova P-5	3 184,30	0,00	0,00	0,00	75 912,80	0,00	72 728,50	40 000,00	32 728,50
Z.Š. Roosveltova P-6	0,00	0,00	0,00	0,00	5 664,00	0,00	5 664,00	0,00	5 664,00





v Kč

Organizace	Hospodářský výsledek HČ			Hospodářský výsledek DČ			K rozdělení do fondů celkem	Příděly fondům	
	zhoršený hosp. výsledek	zlepšený hosp. výsledek	úspora neinvest. příspěvků	ztráta	zisk po zdanění	upřesnění FV 2012		Fond odměn	Fond rezervní
Z.Š. Osvoboditelů P-5	0,00	0,00	0,00	0,00	0,00	0,00	0,00	0,00	0,00
Z.Š.prZ.Š.sp.Trávníčkova P-5	0,00	0,00	0,00	0,00	48 357,00	0,00	48 357,00	10000,00	38 357,00
Z.Š.Vokovice, Vokovická P-6	0,00	0,00	0,00	0,00	367 986,23	0,00	367 986,23	68 000,00	299 986,23
Z.Š.Tolerance Mochovská P-9	0,00	0,00	0,00	0,00	274 616,19	0,00	274 616,19	150 000,00	124 616,19
M.Š.sp.Z.Š.pr. Bártlova P-9	0,00	0,00	0,00	0,00	756,72	0,00	756,72	0,00	756,72
Z.Š. Vachkova P - 10	0,00	0,00	1 907,43	0,00	0,00	0,00	0,00	0,00	0,00
Z.Š. Práčská P-10	25 558,85	0,00	0,00	0,00	92 640,00	0,00	67 081,15	61 000,00	6 081,15
Akad.gymn.Štěpánská, P-1	0,00	0,00	0,00	0,00	415 830,00	0,00	415 830,00	332 000,00	83 830,00
Gymn.Hellichova, P-1	0,00	0,00	0,00	0,00	68 745,45	0,00	68 745,45	54 996,00	13 749,45
Gymnázium Jindřišská, P-1	0,00	0,00	0,00	0,00	4 039,90	0,00	4 039,90	0,00	4 039,90
Malostranské gymnázium, P-1	0,00	0,00	0,00	0,00	0,00	0,00	0,00	0,00	0,00
Gymnázium Truhlářská, P-1	0,00	0,00	0,00	0,00	0,00	0,00	0,00	0,00	0,00
Gymnázium Botičská, P-2	0,00	0,00	0,00	0,00	137 596,42	0,00	137 596,42	110 000,00	27 596,42
Gymnázium Nad Ohradou, P-3	72 914,13	0,00	0,00	0,00	118 462,00	0,00	45 547,87	0,00	45 547,87
Gymn. Sladkov.nám., P-30	0,00	0,00	0,00	0,00	228 833,00	0,00	228 833,00	183 066,00	45 767,00
Gymnázium Ohradní, P-4	0,00	0,00	0,00	0,00	93 817,24	0,00	93 817,24	50 000,00	43 817,24
Gymnázium Budějovická, P-4	15 316,11	0,00	0,00	0,00	202 914,77	0,00	187 598,66	50 000,00	137 598,66
Gymnázium Konstantinova,P-4	0,00	0,00	0,00	0,00	150 243,00	0,00	150 243,00	120 000,00	30 243,00
Gymnázium Písnická, P-4	0,00	0,00	0,00	0,00	5 862,60	0,00	5 862,60	0,00	5 862,60
Gymnázium Postupická, P-4	191,91	0,00	0,00	0,00	295 067,56	0,00	294 875,65	30 000,00	264 875,65
Gymnázium Na Vít.Pláni, P-4	171 447,73	0,00	0,00	0,00	235 062,38	0,00	63 614,65	20 000,00	43 614,65
Gymnázium Mezi Školami, P-5	0,00	0,00	0,00	0,00	74 203,58	0,00	74 203,58	17 474,00	56 729,58
Gymnázium Zborovská, P-4	0,00	0,00	0,00	0,00	316 727,19	0,00	316 727,19	65 000,00	251 727,19
Gymnázium Loučanská, P-5	303,74	0,00	0,00	0,00	15 617,50	0,00	15 313,76	12 251,00	3 062,76
Gymnázium Nad Kavalírkou,P-5	0,00	0,00	0,00	0,00	283 431,25	0,00	283 431,25	226 000,00	57 431,25

v Kč

Organizace	Hospodářský výsledek HČ			Hospodářský výsledek DČ			K rozdělení do fondů celkem	Příděly fondům	
	zhoršený hosp. výsledek	zlepšený hosp. výsledek	úspora neinvest. příspěvku	ztráta	zisk po zdanění	upřesnění FV 2012		Fond odměn	Fond rezervní
Gymnázium Na Zatlane, P-5	0,00	0,00	0,00	0,00	102 300,67	0,00	102 300,67	40 000,00	62 300,67
Gymnázium Parlářova, P-6	0,00	0,00	0,00	0,00	243 837,54	0,00	243 837,54	192 000,00	51 837,54
Gymnázium Arabská, P-6	4 858,87	0,00	0,00	0,00	222 314,35	0,00	217 455,48	150 000,00	67 455,48
Gymnázium Nad Alejí, P-6	0,00	0,00	0,00	0,00	106 077,13	0,00	106 077,13	60 000,00	46 077,13
Gymnázium Nad Štolou, P-7	0,00	0,00	148 000,00	0,00	261 483,28	0,00	261 483,28	209 186,00	52 297,28
Gymnázium U Lib.zámku, P-8	0,00	0,00	0,00	0,00	116 426,87	0,00	116 426,87	93 141,00	23 285,87
Gymnázium Ústavní, P-8	0,00	0,00	0,00	0,00	138 828,31	0,00	138 828,31	111 000,00	27 828,31
Gymnázium Pernerova, P-8	0,00	0,00	0,00	0,00	94 758,00	0,00	94 758,00	20 000,00	74 758,00
Gymnázium Litoměřická, P-9	0,00	0,00	0,00	0,00	299 195,04	0,00	299 195,04	150 000,00	149 195,04
Gymnázium Českolipská, P-9	529,14	0,00	0,00	0,00	579 825,05	0,00	579 295,91	0,00	579 295,91
Gymnázium Chodovická, P-9	0,00	0,00	0,00	0,00	0,00	0,00	0,00	0,00	0,00
Gymnázium Špitálská, P-9	8 649,00	0,00	0,00	0,00	101 511,00	0,00	92 862,00	22 862,00	70 000,00
Gymnázium nám.25.března, P-9	0,00	0,00	0,00	0,00	108 430,00	0,00	108 430,00	85 000,00	23 430,00
Gymnázium Přípotoční, P-10	785 799,28	0,00	0,00	0,00	546 448,11	0,00	0,00	0,00	0,00
Gymnázium Omská, P-10	971,62	0,00	0,00	0,00	440 374,00	0,00	439 402,38	307 721,00	131 681,38
Gymnázium Voděradská, P-10	0,00	0,00	0,00	0,00	109 422,00	0,00	109 422,00	0,00	109 422,00
Gymnázium M. Horákové, P-4	0,00	0,00	0,00	0,00	0,00	0,00	0,00	0,00	0,00
Gymn. a Hud. škola, P-3	7 008,50	0,00	0,00	0,00	486 500,61	0,00	479 492,11	200 000,00	279 492,11
PPP Francouzská, P-10	43 399,03	0,00	0,00	0,00	315 236,07	0,00	271 837,04	200 000,00	71 837,04
PPP Lucemburská, P-3	0,00	0,00	0,00	0,00	83 647,11	0,00	83 647,11	66 917,00	16 730,11
PPP Kupeckého, P-4	0,00	0,00	0,00	0,00	3 000,00	0,00	3 000,00	2 400,00	600,00
PPP Kuncova, P-5	0,00	0,00	0,00	0,00	0,00	0,00	0,00	0,00	0,00
PPP Vokovická, P-6	0,00	0,00	0,00	0,00	23 200,00	0,00	23 200,00	18 000,00	5 200,00
PPP Glowackého, P-8	0,00	0,00	0,00	0,00	4 320,00	0,00	4 320,00	0,00	4 320,00
PPP Jabloňová, P-10	0,00	0,00	0,00	0,00	52 858,12	0,00	52 858,12	42 000,00	10 858,12

v Kč

Organizace	Hospodářský výsledek HČ			Hospodářský výsledek DČ			K rozdělení do fondů celkem	Příděly fondům	
	zhoršený hosp. výsledek	zlepšený hosp. výsledek	úspora neinvest. příspěvku	ztráta	zisk po zdanění	upřesnění FV 2012		Fond odměn	Fond rezervní
SPŠ sděl.techniky,P1, Panská 3	42 460,55	0,00	0,00	0,00	48 657,94	0,00	48 657,94	5 000,00	43 657,94
VOŠ a SUŠ text.řem. U Půjčovny P1	0,00	0,00	0,00	0,00	95 976,66	0,00	95 976,66	76 781,00	19 195,66
MSSCH Křemencova 12, P1	7 957,59	0,00	0,00	0,00	140 250,86	0,00	132 293,27	100 000,00	32 293,27
SPŠ stroj.HMP Betlémská 4, P1	282 977,43	0,00	0,00	0,00	122 238,18	0,00	0,00	0,00	0,00
SPŠ elektrotechnická,Ječná 30,P2	20 064,88	0,00	0,00	0,00	451 505,50	0,00	431 440,62	100 000,00	331 440,62
SŠ Waldorfské lyc.,Křejského P4	0,00	0,00	0,00	0,00	0,00	0,00	0,00	0,00	0,00
SPŠ st.J.Gočára,Družstevní ochoz P4	13 630,94	0,00	0,00	0,00	307 855,33	0,00	294 224,39	147 091,87	147 132,52
VOŠ a SZŠ 5.května P4	189 948,48	0,00	0,00	0,00	1 199 030,51	0,00	1 199 030,51	959 224,00	239 806,51
SSPŠ Preslova P5	0,00	0,00	0,00	0,00	1 092 175,91	0,00	1 092 175,91	50 000,00	1 042 175,91
HŠ Radlická P5	1 188 398,24	0,00	0,00	0,00	4 653 215,64	0,00	4 653 215,64	1 000 000,00	3 653 215,64
SPŠ Pod Tábořem P9	13 882,85	0,00	0,00	0,00	416 201,02	0,00	402 318,17	300 000,00	102 318,17
SPŠ V Úžlabině P10	80 190,19	0,00	0,00	0,00	350 854,50	0,00	270 664,31	80 062,00	190 602,31
SPŠ Na Třebešíně P10	0,00	0,00	0,00	0,00	417 057,67	0,00	417 057,67	200 000,00	217 057,67
SHŠ Vršovická P10	0,00	0,00	0,00	0,00	214 038,53	0,00	214 038,53	50 000,00	164 038,53
SZŠ Ruská P10	0,00	0,00	0,00	0,00	184 226,77	0,00	184 226,77	140 000,00	44 226,77
VOŠ a SŠ el. Novovysočanská	0,00	0,00	0,00	0,00	39 558,22	0,00	39 558,22	31 000,00	8 558,22
SOU Belgická P2	0,00	0,00	0,00	0,00	276 581,13	0,00	276 581,13	200 000,00	76 581,13
OU a PŠ Vratislavova P2	0,00	0,00	0,00	0,00	39 110,00	0,00	39 110,00	30 000,00	9 110,00
SOU Ohradní P4	74,08	0,00	0,00	0,00	199 118,91	0,00	199 044,83	159 000,00	40 044,83
SŠT Zelený pruh P4	174 789,50	0,00	0,00	0,00	186 176,46	0,00	186 176,46	148 941,00	37 235,46
SOU Libušská P4	419,51	0,00	0,00	0,00	33 195,79	0,00	32 776,28	26 220,00	6 556,28
SŠ um.a řem. Nový Zlíchov P5	0,00	0,00	0,00	0,00	404 116,48	0,00	404 116,48	323 293,00	80 823,48
SOŠ Drtinova P5	438 678,08	0,00	0,00	0,00	465 916,80	0,00	359 427,68	150 000,00	209 427,68
SŠ dost.sportu U závodistiště P5	687 273,85	0,00	0,00	0,00	298 555,53	0,00	0,00	0,00	0,00
SOU Radotín Pod Klapicí P5	0,00	0,00	0,00	0,00	664 084,30	0,00	664 084,30	136 653,00	527 431,30

v Kč

Organizace	Hospodářský výsledek HČ			Hospodářský výsledek DČ			K rozdělení do fondů celkem	Příděly fondům	
	zhoršený hosp. výsledek	zlepšený hosp. výsledek	úspora neinvest. příspěvku	ztráta	zisk po zdanění	upřesnění FV 2012		Fond odměn	Fond rezervní
SOŠ civil.let. K Letišti P6	0,00	0,00	0,00	0,00	98 873,37	0,00	98 873,37	79 099,00	19 774,37
OU a PŠ Chabařovická P8	0,00	0,00	0,00	0,00	39 139,00	0,00	39 139,00	31 311,15	7 827,85
SOU Karlín. Náměstí P8	0,00	0,00	0,00	0,00	421 500,00	0,00	421 500,00	300 000,00	121 500,00
SOŠ staveb.a zahr.Učňovská P9	32 861,40	0,00	0,00	0,00	4 611 653,84	-13 351,99	4 565 440,45	2 000 000,00	2 565 440,45
SOU služeb Novovysočanská	23 442,49	0,00	0,00	0,00	507 869,67	0,00	484 427,18	300 000,00	184 427,18
SOU Za Černým mostem P9	0,00	0,00	0,00	0,00	90 261,17	0,00	90 261,17	30 000,00	60 261,17
SOŠ pro adm. EU Lipí P9	0,00	0,00	0,00	0,00	351 931,99	0,00	351 931,99	50 000,00	301 931,99
SOU a U, Ke Stadionu P9	0,00	0,00	0,00	0,00	127 714,32	0,00	127 714,32	60 000,00	67 714,32
SOU U Krbu P10	0,00	0,00	0,00	0,00	521 528,00	0,00	521 528,00	350 000,00	171 528,00
SŠ Jesenická 1 P10	10 400,85	0,00	0,00	0,00	1 338 784,27	0,00	1 328 383,42	30 000,00	1 298 383,42
SŠ aut.a inf. Weilova P10	0,00	0,00	0,00	0,00	3 331 243,52	0,00	3 331 243,52	331 000,00	3 000 243,52
DDM hl.m. Prahy, P-8	0,00	0,00	0,00	0,00	1 209 934,43	0,00	1 209 934,43	900 000,00	309 934,43
DDM Měšická ,P-9	0,00	0,00	0,00	0,00	157 880,28	0,00	157 880,28	50 000,00	107 880,28
DDM Na Balkáně,P-3	406 603,33	0,00	0,00	0,00	185 312,96	0,00	0,00	0,00	0,00
DDM Slezská,P-2	138 659,19	0,00	0,00	0,00	149 453,89	0,00	10 794,70	8 000,00	2 794,70
DDM Přemyšlenská,P-8	289,45	0,00	0,00	0,00	256 221,51	0,00	255 932,06	60 000,00	195 932,06
DDM Rohová, P-6	0,00	0,00	0,00	0,00	0,00	0,00	0,00	0,00	0,00
DDM Šalounova,P-4	0,00	0,00	0,00	0,00	197 840,00	0,00	197 840,00	150 000,00	47 840,00
DDM Šimáčkova,P-7	0,00	0,00	0,00	0,00	101 119,10	0,00	101 119,10	0,00	101 119,10
DDM Štefánikova,P-5	1 302,23	0,00	0,00	0,00	0,00	0,00	0,00	0,00	0,00
DDM U Boroviček,P-6	23 127,00	0,00	0,00	0,00	80 333,00	0,00	57 206,00	45 000,00	12 206,00
DDM Hermannova,P-4	100 851,78	0,00	0,00	0,00	446 265,85	0,00	345 414,07	240 000,00	105 414,07
DŮM UM ,P-10	2 833,58	0,00	0,00	0,00	5 500,00	0,00	2 666,42	0,00	2 666,42
Hobby centrum,P-4	78 301,09	0,00	0,00	0,00	821 005,51	0,00	742 704,42	492 710,00	249 994,42
ZUŠ Bajkalská,P-10	0,00	276 996,00	0,00	0,00	4 480,00	0,00	281 476,00	100 000,00	181 476,00

v Kč

Organizace	Hospodářský výsledek HČ			Hospodářský výsledek DČ			K rozdělení do fondů celkem	Příděly fondům	
	zhoršený hosp. výsledek	zlepšený hosp. výsledek	úspora neinvest. příspěvku	ztráta	zisk po zdanění	upřesnění FV 2012		Fond odměn	Fond rezervní
ZUŠ Biskupská,P-1	0,00	4 835,72	0,00	0,00	87 359,00	0,00	92 194,72	10 000,00	82 194,72
ZUŠ Cukrovarská,P-9	0,00	516 641,25	0,00	0,00	0,00	0,00	516 641,25	413 300,00	103 341,25
ZUŠ Dunická,P-4	0,00	169 321,30	0,00	0,00	8 814,00	0,00	178 135,30	142 500,00	35 635,30
ZUŠ K Brance,P-5	0,00	357 155,06	0,00	0,00	0,00	0,00	357 155,06	250 000,00	107 155,06
ZUŠ Klapkova,P-8	0,00	531 602,81	0,00	0,00	80 669,79	0,00	612 272,60	489 000,00	123 272,60
ZUŠ Učňovská,P-9	0,00	2 688,63	0,00	0,00	0,00	0,00	2 688,63	0,00	2 688,63
ZUŠ Křtínská,P-4	0,00	294,46	0,00	0,00	102 089,00	0,00	102 383,46	51 190,00	51 193,46
ZUŠ Lounských,P-4	0,00	8 220,00	0,00	0,00	6 562,00	0,00	14 782,00	11 000,00	3 782,00
ZUŠ Na Popelce,P-5	0,00	18 809,38	0,00	0,00	93 710,00	0,00	112 519,38	90 000,00	22 519,38
ZUŠ Nad Alejí,P-6	0,00	463 474,27	0,00	0,00	60 132,00	0,00	523 606,27	254 000,00	269 606,27
ZUŠ Ratibořická,P-9	0,00	270 782,08	0,00	0,00	0,00	0,00	270 782,08	200 000,00	70 782,08
ZUŠ Slezská,P-2	0,00	76 899,93	0,00	0,00	14 878,37	0,00	91 778,30	45 000,00	46 778,30
ZUŠ Šimáčkova,P-7	0,00	21 394,63	0,00	0,00	20 190,56	0,00	41 585,19	0,00	41 585,19
ZUŠ Štefanikova,P-5	0,00	86,19	0,00	0,00	549 611,40	0,00	549 697,59	966,00	548 731,59
ZUŠ Štítného,P-3	0,00	32 105,47	0,00	0,00	71 709,60	0,00	103 815,07	83 000,00	20 815,07
ZUŠ Taussigova,P-8	0,00	403 168,65	0,00	0,00	254 132,19	0,00	657 300,84	525 840,00	131 460,84
ZUŠ Trhanovské nám. ,P-10	0,00	203 413,00	0,00	0,00	2 720,21	0,00	206 133,21	150 000,00	56 133,21
ZUŠ Olešská,P-10	0,00	45 964,95	0,00	0,00	14 553,45	0,00	60 518,40	40 000,00	20 518,40
ZUŠ U Dělnického cvič.,P-6	0,00	252 323,29	0,00	0,00	0,00	0,00	252 323,29	201 800,00	50 523,29
ZUŠ U Prosecké školy,P-9	0,00	296 266,04	0,00	0,00	0,00	0,00	296 266,04	162 000,00	134 266,04
ZUŠ U Půjčovny,P-1	0,00	178 728,82	0,00	0,00	0,00	0,00	178 728,82	134 100,00	44 628,82
ZUŠ Půkruhová 99/42, P-6	0,00	20,40	0,00	0,00	8 495,00	0,00	8 515,40	0,00	8 515,40
ZUŠ Voborského-Botevova,P-4	0,00	50 352,35	0,00	0,00	37 425,00	0,00	87 777,35	37 425,00	50 352,35
ZUŠ Zderazská,P-5	0,00	292 083,24	0,00	0,00	0,00	0,00	292 083,24	0,00	292 083,24







v Kč

Organizace	Krytí zhoršeného hospodářské výsledku v hlavní činnosti				Odvod + účtu 349 30 do fondu FV	Odvod + účelové prostředky	Krytí ztráty - ZBÚ	Odvod + z inv. fondu	Vypořádání investic +/-	Fin. vyp. saldo Celkem +/-
	ziskem DČ	rezervním fondem	z rozpočtu HMP	prodej majetku účet 349 30						
Z.Š.S.Š.wald.Křejského P-4	0,00	282 302,63	0,00	0,00	0,00	0,00	0,00	0,00	0,00	0,00
Zákl. šk. Boleslavova P-4	0,00	0,00	0,00	0,00	124 582,21	0,00	0,00	0,00	0,00	124 582,21
Stř.šk. A. Klara Vídeňská P-4	0,00	0,00	0,00	0,00	9 000,00	77 814,00	0,00	0,00	0,00	86 814,00
Z.Š.M.Š.při TN Vídeňská P-4	0,00	12,34	0,00	0,00	0,00	0,00	0,00	0,00	0,00	0,00
Z.Š.M.Š.FN Motol V Úvalu P-5	0,00	0,00	0,00	0,00	0,00	0,00	0,00	0,00	0,00	0,00
S.Š.Z.Š.M.Š.sl.p.Výmolova P-5	0,00	0,00	0,00	0,00	0,00	0,00	0,00	0,00	0,00	0,00
Z.Š.se spec.p. Na Zlíchově P-5	0,00	0,00	0,00	0,00	0,00	0,00	0,00	0,00	0,00	0,00
Z.Š.se spec.p. U Boroviček P-6	0,00	0,00	0,00	0,00	0,00	1 500,00	0,00	0,00	0,00	1 500,00
Z.Š.log.Z.Š.Pr. Libčická P-8	0,00	0,00	0,00	0,00	0,00	0,00	0,00	0,00	0,00	0,00
Z.Š.M.Š. Za Invalidovnou P-8	0,00	35 169,25	82 932,75	0,00	0,00	118 102,00	-82 932,75	82 932,75	0,00	118 102,00
Z.Š.M.Š.při nem.Bul. - Budínova	0,00	0,00	0,00	0,00	0,00	0,00	0,00	0,00	0,00	0,00
Z.Š. při Psych.l. Ústavní P-8	0,00	0,00	0,00	0,00	0,00	0,00	0,00	0,00	0,00	0,00
S.Š.Z.Š.M.Š. Chotouňská P- 10	1 397,36	0,00	0,00	0,00	0,00	0,00	0,00	0,00	0,00	0,00
Z.Š.M.Š.log. Moskevská P-10	129 546,42	0,00	0,00	0,00	0,00	41 867,00	0,00	0,00	0,00	41 867,00
Z.Š.sp Z.Š.pr.Starostraš. P-10	0,00	0,00	0,00	0,00	0,00	0,00	0,00	0,00	0,00	0,00
Z.Š. a Pr. šk. Vinohradská P-2	0,00	0,00	0,00	0,00	0,00	0,00	0,00	0,00	0,00	0,00
Z.Š.pr.Z.Š.sp. Ružinovská P-4	0,00	0,00	0,00	0,00	4 142,58	0,00	0,00	0,00	0,00	4 142,58
Z.Š.a Stř. šk.Kupeckého P-4	0,00	0,00	0,00	0,00	0,00	0,00	0,00	0,00	0,00	0,00
Z.Š.pr.Z.Š.sp. Pod radnicí P-4	0,00	0,00	0,00	0,00	0,00	0,00	0,00	0,00	0,00	0,00
Z.Š.prakt. Osloboditelů P-5	0,00	0,00	0,00	0,00	0,00	0,00	0,00	0,00	0,00	0,00
Z.Š.prZ.Š.sp.Trávníčkova P-5	0,00	0,00	0,00	0,00	0,00	0,00	0,00	0,00	0,00	0,00
Z.Š.Vokovice, Vokovická P-6	0,00	0,00	0,00	0,00	650,00	0,00	0,00	0,00	0,00	650,00
Z.Š.Tolerance Mochovská P-9	0,00	0,00	0,00	0,00	0,00	0,00	0,00	0,00	0,00	0,00
M.Š.sp.Z.Š.pr. Bártlova P-9	0,00	0,00	0,00	0,00	0,00	0,00	0,00	0,00	0,00	0,00
Z.Š. Vachkova P - 10	0,00	0,00	0,00	0,00	1907,43	0,00	0,00	0,00	0,00	1907,43
Z.Š. Práčská P-10	25 558,85	0,00	0,00	0,00	0,00	0,00	0,00	0,00	1 340,00	1 340,00

v Kč

Organizace	Krytí zhoršeného hospodářské výsledku v hlavní činnosti				Odvod + účtu 349 30 do fondu FV	Odvod + účelové prostředky	Krytí ztráty - ZBÚ	Odvod + z inv. fondu	Vypořádání investic +/-	Fin. vyp. saldo Celkem +/-
	ziskem DČ	rezervním fondem	z rozpočtu HMP	prodej majetku účet 349 30						
Akad.gymn.Štěpánská, P-1	0,00	0,00	0,00	0,00	0,00	7 730,00	0,00	0,00	40,00	7 770,00
Gymn.Hellichova, P-1	0,00	0,00	0,00	0,00	0,00	43 607,00	0,00	0,00	0,00	43 607,00
Gymnázium Jindřišská, P-1	0,00	0,00	0,00	0,00	0,00	26 098,00	0,00	0,00	0,00	26 098,00
Malostranské gymnázium, P-1	0,00	0,00	0,00	0,00	0,00	0,00	0,00	0,00	0,00	0,00
Gymnázium Truhlářská, P-1	0,00	0,00	0,00	0,00	0,00	0,00	0,00	0,00	0,00	0,00
Gymnázium Botičská, P-2	0,00	0,00	0,00	0,00	0,00	10 610,00	0,00	0,00	0,00	10 610,00
Gymnázium Nad Ohradou, P-3	72 914,13	0,00	0,00	0,00	0,00	0,00	0,00	0,00	7 037,00	7 037,00
Gymn. Sladkov.nám., P-3	0,00	0,00	0,00	0,00	0,00	0,00	0,00	0,00	0,00	0,00
Gymnázium Ohradní, P-4	0,00	0,00	0,00	0,00	0,00	0,00	0,00	0,00	0,00	0,00
Gymnázium Budějovická, P-4	15 316,11	0,00	0,00	0,00	0,00	0,00	0,00	0,00	0,00	0,00
Gymnázium Konstantinova,P-4	0,00	0,00	0,00	0,00	0,00	0,00	0,00	0,00	0,00	0,00
Gymnázium Písnická, P-4	0,00	0,00	0,00	0,00	0,00	0,00	0,00	0,00	0,00	0,00
Gymnázium Postupická, P-4	191,91	0,00	0,00	0,00	0,00	0,00	0,00	0,00	0,90	0,90
Gymnázium Na Vít.Pláni, P-4	171 447,73	0,00	0,00	0,00	0,00	3 891,00	0,00	0,00	0,00	3 891,00
Gymnázium Mezi Školami, P-5	0,00	0,00	0,00	0,00	0,00	0,00	0,00	0,00	0,00	0,00
Gymnázium Zborovská, P-4	0,00	0,00	0,00	0,00	0,00	2 071,00	0,00	0,00	0,00	2 071,00
Gymnázium Loučanská, P-5	303,74	0,00	0,00	0,00	0,00	0,00	0,00	0,00	0,00	0,00
Gymnázium Nad Kavalírkou,P-5	0,00	0,00	0,00	0,00	0,00	0,00	0,00	0,00	2 955,50	2 955,50
Gymnázium Na Zatlance, P-5	0,00	0,00	0,00	0,00	0,00	0,00	0,00	0,00	0,00	0,00
Gymnázium Parlěřova, P-6	0,00	0,00	0,00	0,00	0,00	0,00	0,00	0,00	0,00	0,00
Gymnázium Arabská, P-6	4 858,87	0,00	0,00	0,00	0,00	54,00	0,00	0,00	0,00	54,00
Gymnázium Nad Alejí, P-6	0,00	0,00	0,00	0,00	0,00	98,00	0,00	0,00	0,00	98,00
Gymnázium Nad Štolou, P-7	0,00	0,00	0,00	0,00	148 000,00	13 950,00	0,00	0,00	0,00	161 950,00
Gymnázium U Lib.zámku, P-8	0,00	0,00	0,00	0,00	0,00	0,00	0,00	0,00	0,00	0,00
Gymnázium Ústavní, P-8	0,00	0,00	0,00	0,00	0,00	0,00	0,00	0,00	0,00	0,00
Gymnázium Pernerova, P-8	0,00	0,00	0,00	0,00	0,00	0,00	0,00	0,00	13 446,00	13 446,00

v Kč

Organizace	Krytí zhoršeného hospodářské výsledku v hlavní činnosti				Odvod + účtu 349 30 do fondu FV	Odvod + účelové prostředky	Krytí ztráty - ZBÚ	Odvod + z inv. fondu	Vypořádání investic +/-	Fin. vyp. saldo Celkem +/-
	ziskem DČ	rezervním fondem	z rozpočtu HMP	prodej majetku účet 349 30						
Gymnázium Litoměřická, P-9	0,00	0,00	0,00	0,00	0,00	3 000,00	0,00	0,00	0,00	3 000,00
Gymnázium Českolipská, P-9	529,14	0,00	0,00	0,00	0,00	0,00	0,00	0,00	0,00	0,00
Gymnázium Chodovická, P-9	0,00	0,00	0,00	0,00	0,00	0,00	0,00	0,00	0,00	0,00
Gymnázium Špitálská, P-9	8 649,00	0,00	0,00	0,00	0,00	0,00	0,00	0,00	0,00	0,00
Gymnázium nám.25.března, P-9	0,00	0,00	0,00	0,00	0,00	0,00	0,00	0,00	0,00	0,00
Gymnázium Přípotoční, P-10	546 448,11	239 351,17	0,00	0,00	0,00	0,00	0,00	0,00	0,00	0,00
Gymnázium Omská, P-10	971,62	0,00	0,00	0,00	0,00	0,00	0,00	0,00	0,00	0,00
Gymnázium Voděradská, P-10	0,00	0,00	0,00	0,00	2 010,00	0,00	0,00	0,00	0,00	2 010,00
Gymnázium M. Horákové, P-4	0,00	0,00	0,00	0,00	0,00	0,00	0,00	0,00	0,00	0,00
Gymn. a Hud. škola, P-3	7 008,50	0,00	0,00	0,00	0,00	0,00	0,00	0,00	0,00	0,00
PPP Francouzská, P-10	43 399,03	0,00	0,00	0,00	0,00	0,00	0,00	0,00	0,00	0,00
PPP Lucemburská, P-3	0,00	0,00	0,00	0,00	0,00	0,00	0,00	0,00	0,00	0,00
PPP Kupeckého, P-4	0,00	0,00	0,00	0,00	0,00	0,00	0,00	0,00	0,00	0,00
PPP Kuncova, P-5	0,00	0,00	0,00	0,00	0,00	0,00	0,00	0,00	0,00	0,00
PPP Vokovická, P-6	0,00	0,00	0,00	0,00	0,00	0,00	0,00	0,00	0,00	0,00
PPP Glowackého, P-8	0,00	0,00	0,00	0,00	0,00	0,00	0,00	0,00	0,00	0,00
PPP Jabloňová, P-10	0,00	0,00	0,00	0,00	0,00	0,00	0,00	0,00	0,00	0,00
SPŠ Panská P-1	0,00	42 460,55	0,00	0,00	0,00	0,00	0,00	0,00	0,00	0,00
VOŠ a SŠ text. U Půjčovny P-1	0,00	0,00	0,00	0,00	0,00	0,00	0,00	0,00	0,00	0,00
MSSCH Křemencova P1	7 957,59	0,00	0,00	0,00	0,00	0,00	0,00	0,00	0,00	0,00
SPŠ Betlémská P1	122 238,18	56 844,79	103 894,46	0,00	0,00	0,00	-103 894,46	103 894,46	7 805,00	7 805,00
SPŠ Ječná P2	20 064,88	0,00	0,00	0,00	0,00	16 308,00	0,00	0,00	0,00	16 308,00
SŠ Waldorf.lyceum P4	0,00	0,00	0,00	0,00	0,00	0,00	0,00	0,00	0,00	0,00
SPŠ Družstevní ohoz P4	13 630,94	0,00	0,00	0,00	0,00	0,00	0,00	0,00	0,00	0,00
VOŠ a SZŠ 5.května P4	0,00	189 948,48	0,00	0,00	0,00	21 511,00	0,00	0,00	0,00	21 511,00
SSPŠ Preslova P5	0,00	0,00	0,00	0,00	0,00	0,00	0,00	0,00	991,08	991,08

v Kč

Organizace	Krytí zhoršeného hospodářské výsledku v hlavní činnosti				Odvod + účtu 349 30 do fondu FV	Odvod + účelové prostředky	Krytí ztráty - ZBÚ	Odvod + z inv. fondu	Vypořádání investic +/-	Fin. vyp. saldo Celkem +/-
	ziskem DČ	rezervním fondem	z rozpočtu HMP	prodej majetku účet 349 30						
STŠ Radlická P5	0,00	1 188 398,24	0,00	0,00	0,00	0,00	0,00	0,00	0,00	0,00
SPŠ Pod Táborem P9	13 882,85	0,00	0,00	0,00	0,00	0,00	0,00	0,00	0,00	0,00
SPŠ V Úžlabině P10	80 190,19	0,00	0,00	0,00	0,00	0,00	0,00	0,00	0,00	0,00
SPŠ Na Třebešíně P10	0,00	0,00	0,00	0,00	0,00	1 744,00	0,00	0,00	0,00	1 744,00
SHŠ Vršovická P10	0,00	0,00	0,00	0,00	0,00	0,00	0,00	0,00	0,00	0,00
SZŠ Ruská P10	0,00	0,00	0,00	0,00	0,00	654,00	0,00	0,00	0,00	654,00
VOŠ a SŠ el. Novovysočanská	0,00	0,00	0,00	0,00	0,00	0,00	0,00	0,00	0,00	0,00
SOU Belgická P2	0,00	0,00	0,00	0,00	0,00	1 417,00	0,00	0,00	128 662,00	130 079,00
OU a PŠ Vratislavova P2	0,00	0,00	0,00	0,00	0,00	0,00	0,00	0,00	0,00	0,00
SOU Ohradní P4	74,08	0,00	0,00	0,00	0,00	0,00	0,00	0,00	0,00	0,00
SŠT Zelený pruh P4	0,00	174 789,50	0,00	0,00	3 719,01	0,00	0,00	0,00	11 061,12	14 780,13
SOU Libušská P4	419,51	0,00	0,00	0,00	0,00	0,00	0,00	0,00	0,00	0,00
SŠ um.a řem. Nový Zlíchov P-5	0,00	0,00	0,00	0,00	0,00	0,00	0,00	0,00	0,00	0,00
SOŠ Drtinova P5	106 489,12	332 188,96	0,00	0,00	800,00	0,00	0,00	0,00	0,00	800,00
SŠ dost.sportu U závodistiě P5	298 555,53	388 718,32	0,00	0,00	33 000,00	0,00	0,00	0,00	0,00	33 000,00
SOU Radotín Pod Klapicí P5	0,00	0,00	0,00	0,00	0,00	0,00	0,00	0,00	0,00	0,00
SOŠ civil.let. K Letišti P6	0,00	0,00	0,00	0,00	0,00	0,00	0,00	0,00	0,00	0,00
OU a PŠ Chabařovická P8	0,00	0,00	0,00	0,00	0,00	0,00	0,00	0,00	0,00	0,00
SOU Karlín. Náměstí P8	0,00	0,00	0,00	0,00	0,00	0,00	0,00	0,00	0,00	0,00
SOŠ stav.a zahr.Učňovská P9	32 861,40	0,00	0,00	0,00	0,00	0,00	0,00	0,00	0,00	0,00
SOU služeb Novovysočanská	23 442,49	0,00	0,00	0,00	0,00	0,00	0,00	0,00	298,00	298,00
SOU Za Černým mostem P9	0,00	0,00	0,00	0,00	0,00	0,00	0,00	0,00	0,00	0,00
SOŠ pro adm.EU Lipí P9	0,00	0,00	0,00	0,00	0,00	600,00	0,00	0,00	0,00	600,00
SOU a U, Ke Stadionu P9	0,00	0,00	0,00	0,00	150,00	0,00	0,00	0,00	0,00	150,00
SOU U Krbu P10	0,00	0,00	0,00	0,00	1 591,00	0,00	0,00	0,00	0,00	1 591,00
SŠ el.a stroj.Jesenická 1 P10	10 400,85	0,00	0,00	0,00	0,00	432,00	0,00	0,00	0,00	432,00



v Kč

Organizace	Krytí zhoršeného hospodářské výsledku v hlavní činnosti				Odvod + účtu 349 30 do fondu FV	Odvod + účelové prostředky	Krytí ztráty - ZBÚ	Odvod + z inv. fondu	Vypořádání investic +/-	Fin. vyp. saldo Celkem +/-
	ziskem DČ	rezervním fondem	z rozpočtu HMP	prodej majetku účet 349 30						
ZUŠ Slezská,P-2	0,00	0,00	0,00	0,00	0,00	0,00	0,00	0,00	0,00	0,00
ZUŠ Šimáčkova,P-7	0,00	0,00	0,00	0,00	0,00	0,00	0,00	0,00	0,00	0,00
ZUŠ Štefanikova,P-5	0,00	0,00	0,00	0,00	0,00	100 220,00	0,00	0,00	0,00	100 220,00
ZUŠ Štítného,P-3	0,00	0,00	0,00	0,00	0,00	0,00	0,00	0,00	0,00	0,00
ZUŠ Taussigova,P-8	0,00	0,00	0,00	0,00	0,00	5 370,00	0,00	0,00	0,00	5 370,00
ZUŠ Trhanovské nám. ,P-10	0,00	0,00	0,00	0,00	0,00	55 147,67	0,00	0,00	0,00	55 147,67
ZUŠ Olešská,P-10	0,00	0,00	0,00	0,00	0,00	0,00	0,00	0,00	0,00	0,00
ZUŠ U Dělnického cvič.,P-6	0,00	0,00	0,00	0,00	0,00	0,00	0,00	0,00	0,00	0,00
ZUŠ U Prosecké školy,P-9	0,00	0,00	0,00	0,00	0,00	0,00	0,00	0,00	0,00	0,00
ZUŠ U Půjčovny,P-1	0,00	0,00	0,00	0,00	0,00	0,00	0,00	0,00	0,00	0,00
ZUŠ Půkruhová 99/42, P-6	0,00	0,00	0,00	0,00	0,00	0,00	0,00	0,00	0,00	0,00
ZUŠ Voborského-Botevova,P-4	0,00	0,00	0,00	0,00	0,00	36 200,00	0,00	0,00	0,00	36 200,00
ZUŠ Zderazská,P-5	0,00	0,00	0,00	0,00	0,00	0,00	0,00	0,00	0,00	0,00
<b>CELKEM</b>					<b>756 224,87</b>	<b>1 107 304,44</b>	<b>-241 179,71</b>	<b>186 827,21</b>	<b>3 176 118,06</b>	<b>4 985 294,87</b>

## KOMENTÁŘ K FINANČNÍMU VYPOŘÁDÁNÍ

V roce 2013 obdržel kraj Hlavní město Praha na základě jednotlivých Rozhodnutí dotaci ze státního rozpočtu poskytnutou MŠMT v celkové výši **9 226 170 918 Kč**.

V průběhu roku 2013 byly vráceny na výdajový účet MŠMT finanční prostředky ve výši 1 235 451,35 Kč. Z toho bylo vráceno z UZ 33023 Informační centra 145 000 Kč, z UZ 33024 Rozvojový program MŠMT pro děti – cizince ze 3. zemí 46 161 Kč, z UZ 33025 Vybavení škol pomůckami kompenzačního a rehabilitačního charakteru 6 200 Kč, z UZ 33033 Pirna – česko-saský dvojjazyčný vzdělávací cyklus 11 571 Kč, z UZ 33035 Dotace dvojjazyčným gymnáziím s výukou francouzštiny 8 000 Kč, z UZ 33040 Podpora zavádění diagnostických nástrojů 36 000 Kč, z UZ 33043 Podpora implementace Etické výchovy 14 000 Kč, z UZ 33215 Asistenti pedagogů v soukromých a církevních speciálních školách 114 980 Kč, z UZ 33246 Integrace cizinců 38 316 Kč a z UZ 33457 Asistenti pedagogů pro děti, žáky a studenty se sociálním znevýhodněním 815 223,35 Kč.

Ke dni 31. 12. 2013 byly skutečně použity finanční prostředky v celkové výši 9 222 956 728,22 Kč, vratka dotací činí 1 978 738,43 Kč a byla vrácena v předepsaném termínu na depozitní účet MŠMT.

Finanční prostředky nevyčerpané školami a školskými zařízeními kraje Hlavní město Praha jsou následující (v řazení dle účelových znaků):

- **UZ 33024 Zajištění podmínek bezplatné přípravy k začlenění žáků cizinců z třetích zemí do základního vzdělávání** - celkem nevyužitá částka činí 62 923 Kč u škol zřízených městskými částmi HMP.  
Finanční prostředky v nejvyšší částce 14 824 Kč nevyčerpala Fakultní základní škola Pedagogické fakulty UK Praha 13, Mezi školami 2322, za odvody, a to z důvodu uzavření dohod o provedení práce, ze kterých organizace odvody neplatí. Ze stejného důvodu vrátilo část dotace dalších sedm základních škol.  
První jazyková základní škola v Praze 4, Horáčkova 1100, odůvodnila vratku ve výši 11 251 Kč nečerpáním odvodů a nedočerpáním částky na platy z důvodu nízkého počtu zájemců – cizinců o výuku českého jazyka.
- **UZ 33025 Vybavení škol pomůckami kompenzačního a rehabilitačního charakteru pro žáky se zdravotním postižením** - celkem nevyužitá částka činí 24 000 Kč u První jazykové základní školy v Praze 4, Horáčkova 1100, která schválené pomůcky nakoupila z jiné dotace.
- **UZ 33034 Podpora organizace a ukončování středního vzdělávání maturitní zkouškou na vybraných školách v podzimním zkušebním období** – celkem nevyužitá částka činí 19 595 Kč. Jedná se o vratku za studenty, kteří se nedostavili k podzimní maturitní zkoušce.
- **UZ 33043 Podpora implementace Etické výchovy** - celkem nevyužitá částka činí 66 404 Kč u škol zřízených městskými částmi HMP.  
Finanční prostředky nevyčerpala Základní škola Marjánka, Bělohorská 52/47, Praha 6, která zdůvodňuje vratku nedostatečným časovým prostorem k provedení proškolení všech pedagogů školy tak, jak bylo v žádosti o finanční prostředky naplánováno. Důvodem značného časového zdržení byla havárie vody, která poškodila část školy a

učeben. Výuka probíhala v časově náročném režimu a část plánovaných seminářů musela být zrušena.

- **UZ 33044 Rozvojový program Podpora logopedické prevence v předškolním vzdělávání** - celkem nevyužitá částka činí 260 Kč u škol zřizovaných městskými částmi HMP.
- **UZ 33155 Dotace pro soukromé školy** – z celkového objemu poskytnutého v roce 2013 ve výši 1 063 826 000 Kč bylo k 31. 12. 2013 přerozděleno celkem 1 063 648 000 Kč. Nerozděleno zůstalo 178 000 Kč a v průběhu roku 2013 byla vrácena záloha dotace ve výši 42 000 Kč školským zařízením, které ukončilo činnost v jednom z míst poskytovaných služeb. V rámci zúčtování dotace za kalendářní rok 2013 bylo vráceno 151 000 Kč na základě zpřesnění počtu žáků škol a strážníků ve školních jídelnách.  
Celková vratka ve výši 371 000 Kč byla v rámci finančního vypořádání 2013 poukázána na účet MŠMT.
- **UZ 33166 Soutěže** – celkem nevyužitá částka činí 7 640 Kč.
- **UZ 33215 Financování asistentů pedagoga pro děti, žáky a studenty se zdravotním postižením v soukromých školách** - soukromé školy z celkové částky přidělených účelových prostředků nedočerpaly 39 078 Kč. Jedná se o nedočerpání finančních prostředků z důvodu pozdního data vystavení Rozhodnutí MŠMT.
- **UZ 33353 Přímé náklady na vzdělávání** – celkem nevyužitá částka činí 1 019 Kč. V rámci UZ 33353 se vrací finanční prostředky určené na OON a finanční prostředky ONIV přímých.  
**Finanční prostředky na OON** byly nedočerpány u škol zřizovaných HMP u Domova mládeže a školní jídelny, Praha 6 – Dejvice, Studentská 10, ve výši 5 Kč.  
U škol zřizovaných městskými částmi HMP nebyly vyčerpány tyto prostředky ve výši 971 Kč.  
**Finanční prostředky na ONIV přímé** nebyly dočerpány u škol zřizovaných městskými částmi HMP ve výši 43 Kč.
- **UZ 33457 Asistenti pedagogů pro děti, žáky a studenty se sociálním znevýhodněním** – z těchto účelových prostředků je celková vratka 1 386 819,43 Kč. U škol zřizovaných HMP nedočerpala Základní škola a Mateřská škola, Praha 8, Za Invalidovnou 3, finanční prostředky ve výši 118 102 Kč.  
U škol zřizovaných městskými částmi HMP nebyly vyčerpány tyto prostředky ve výši 1 268 717,43 Kč.  
Ve většině případů se jednalo o ukončení pracovního poměru asistenta pedagoga, případně o zkrácení úvazku či změně zařazení do platové třídy a stupně.

Dotace poskytnutá MŠMT kraji Hlavní město Praha byla v roce 2013 vyčerpána na 99,97%.

## **ŠKOLY A ŠKOLSKÁ ZAŘÍZENÍ KRAJE HLAVNÍ MĚSTO PRAHA**

Odbor školství, mládeže a sportu MHMP měl v období roku 2013 ve své působnosti:



- 195 škol a školských zařízení, z toho bylo 35 gymnázií, 27 středních odborných škol, 16 vyšších odborných škol, 38 speciálních škol, 25 učilišť, 1 školní jídelna, 7 pedagogicko-psychologických poraden, 2 dětské domovy, 4 domovy mládeže, 1 jazyková škola, 1 gymnázium a hudební škola, 25 základních uměleckých škol a 13 domů dětí a mládeže.
- organizací zřízených městskými částmi HMP bylo celkem 451, z toho 192 základních škol, 243 mateřských škol, 11 školních jídelen, 2 základní umělecké školy, 2 domy dětí a mládeže a 1 škola v přírodě.

## GYMNÁZIA

- **Zhoršený výsledek hospodaření v hlavní činnosti vykázaly tyto organizace:**

Gymnázium Na Pražačce, Praha 3, Nad Ohradou 1700	72 914,13 Kč
Gymnázium, Praha 4, Budějovická 680	15 316,11 Kč
Gymnázium, Praha 4, Postupická 3150	191,91 Kč
Gymnázium, Praha 4, Na Vítězné pláni 1160	171 447,73 Kč
Gymnázium Oty Pavla, Praha 5, Loučanská 520	303,74 Kč
Gymnázium, Praha 6, Arabská 14	4 858,87 Kč
Gymnázium, Praha 9, Českolipská 373	529,14 Kč
Gymnázium, Praha 9, Špitálská 2	8 649,00 Kč
Gymnázium, Praha 10, Přípotoční 1337	785 799,28 Kč
Gymnázium, Praha 10, Omská 6	971,62 Kč
Gymnázium a Hudební škola hl. m. Prahy, základní umělecká škola, Praha 3, Komenského nám. 9	7 008,50 Kč
<b>Celkem</b>	<b>1 067 990,03 Kč</b>

Celkem 11 gymnázií vykázalo za rok 2013 zhoršený výsledek hospodaření v hlavní činnosti. Zhoršený výsledek hospodaření v hlavní činnosti všech gymnázií, kromě Gymnázia Praha 10, Přípotoční 1337, bude kryt ziskem z doplňkové činnosti. Zhoršený výsledek hospodaření v hlavní činnosti Gymnázia Praha 10, Přípotoční 1337, bude také částečně kryt ze zisku z doplňkové činnosti, rozdíl ve výši 239 351,17 Kč bude kryt z rezervního fondu organizace.

- **Zisk v doplňkové činnosti vykázaly tyto organizace:**

Gymnázium profesora Jana Patočky, Praha 1, Jindřišská 36	4 039,90 Kč
Gymnázium, Praha 2, Botičská 1	137 596,42 Kč
Gymnázium Na Pražačce, Praha 3, Nad Ohradou 1700	118 462,00 Kč
Gymnázium Karla Sladkovského, Praha 3, Sladkovského nám. 8	228 833,00 Kč
Gymnázium Elišky Krásnohorské, Praha 4, Ohradní 55	93 817,24 Kč
Gymnázium, Praha 4, Budějovická 680	202 914,77 Kč
Gymnázium Opatov, Praha 4, Konstantinova 1500	150 243,00 Kč
Gymnázium, Praha 4, Písnická 760	5 862,60 Kč
Gymnázium, Praha 4, Postupická 3150	295 067,56 Kč
Gymnázium, Praha 4, Na Vítězné pláni 1160	235 062,38 Kč
Gymnázium Jaroslava Heyrovského, Praha 5, Mezi Školami 2475	74 203,58 Kč
Gymnázium Oty Pavla, Praha 5, Loučanská 520	15 617,50 Kč

Gymnázium Christiana Dopplera, Praha 5, Zborovská 45	316 727,19 Kč
Gymnázium, Praha 5, Nad Kavalírkou 1	283 431,25 Kč
Gymnázium, Praha 5, Na Zatlance 11	102 300,67 Kč
Gymnázium Jana Keplera, Praha 6, Parlářova 2	243 837,54 Kč
Gymnázium, Praha 6, Arabská 14	222 314,35 Kč
Gymnázium, Praha 6, Nad Alejí 1952	106 077,13 Kč
Gymnázium, Praha 7, Nad Štolou 1	261 483,28 Kč
Gymnázium, Praha 8, U Libeňského zámku 1	116 426,87 Kč
Gymnázium, Praha 8, Ústavní 400	138 828,31 Kč
Karlínské gymnázium, Praha 8, Pernerova 25	94 758,00 Kč
Gymnázium, Praha 9, Litoměřická 726	299 195,04 Kč
Gymnázium, Praha 9, Českolipská 373	579 825,05 Kč
Gymnázium, Praha 9, Špitálská 2	101 511,00 Kč
Gymnázium Čakovice, Praha 9, nám. 25. března 100	108 430,00 Kč
Gymnázium, Praha 10, Přípotoční 1337	546 448,11 Kč
Gymnázium, Praha 10, Omská 6	440 374,00 Kč
Gymnázium, Praha 10, Voděradská 2	109 422,00 Kč
Gymnázium Jana Nerudy, škola hl. m. Prahy, Praha 1, Hellichova 3	68 745,45 Kč
Akademické gymnázium, škola hl. m. Prahy, Praha 1, Štěpánská 22	415 830,00 Kč
Gymnázium a Hudební škola hl. m. Prahy, základní umělecká škola, Praha 3, Komenského nám. 9	486 500,61 Kč
<b>Celkem</b>	<b>6 604 185,80 Kč</b>

- **Nevyčerpané účelové prostředky MŠMT odvedly tyto organizace na zvláštní účet HMP č. 20095-1119011/0710:**

Gymnázium, Praha 4, Na Vítězné pláni 1160	3 891,00 Kč
Gymnázium Christiana Dopplera, Praha 5, Zborovská 45	2 071,00 Kč
Gymnázium, Praha 6, Arabská 14	54,00 Kč
Gymnázium, Praha 9, Litoměřická 726	3 000,00 Kč
<b>Celkem</b>	<b>9 016,00 Kč</b>

- **Nevyčerpané účelové prostředky odvedou tyto organizace na ZBÚ HMP:**

Gymnázium profesora Jana Patočky, Praha 1, Jindřišská 36	26 098,00 Kč
Gymnázium, Praha 2, Botičská 1	10 610,00 Kč
Gymnázium, Praha 6, Nad Alejí 1952	98,00 Kč
Gymnázium, Praha 7, Nad Štolou 1	13 950,00 Kč
Gymnázium Jana Nerudy, škola hl. m. Prahy, Praha 1, Hellichova 3	43 607,00 Kč
Akademické gymnázium, škola hl. m. Prahy, Praha 1, Štěpánská 22	7 730,00 Kč
<b>Celkem</b>	<b>102 093,00 Kč</b>

- **Z finančního vypořádání investičního transferu vyplývá odvod na ZBÚ HMP:**

Gymnázium Na Pražačce, Praha 3, Nad Ohradou 1700	7 037,00 Kč
Gymnázium, Praha 4, Postupická 3150	0,90 Kč
Gymnázium, Praha 5, Nad Kavalírkou 1	2 955,50 Kč
Karlínské gymnázium, Praha 8, Pernerova 25	13 446,00 Kč
Akademické gymnázium, škola hl. m. Prahy, Praha 1, Štěpánská 22	40,00 Kč
<b>Celkem</b>	<b>23 479,40 Kč</b>

- **Nevyčerpané provozní prostředky odvedou organizace do fondu Finančního vypořádání PO HMP:**

Gymnázium, Praha 7, Nad Štolou 1	148 000,00 Kč
<b>Celkem</b>	<b>148 000,00 Kč</b>

- **Výnosy z prodeje majetku HMP odvede organizace do fondu Finančního vypořádání PO HMP:**

Gymnázium, Praha 10, Voděradská 2	2 010,00 Kč
<b>Celkem</b>	<b>2 010,00 Kč</b>

## **JAZYKOVÁ ŠKOLA S PRÁVEM STÁTNÍ JAZYKOVÉ ZKOUŠKY, PRAHA 1, ŠKOLSKÁ 15**

- vykázala zlepšený výsledek hospodaření v hlavní činnosti ve výši 334 310,08 Kč
- v doplňkové činnosti vykázala zisk ve výši 36 670,40 Kč

## **STŘEDNÍ ODBORNÉ ŠKOLY A VYŠŠÍ ODBORNÉ ŠKOLY**

- **Zhoršený výsledek hospodaření v hlavní činnosti vykázaly tyto organizace:**

Obchodní akademie, Dušní 7, Praha 1	161 077,62 Kč
Masarykova SŠ chemická, Křemencova 12, Praha 1	7 957,59 Kč
SPŠ sdělovací techniky, Panská 3, Praha 1	42 460,55 Kč
SPŠ stavební, Dušní 17, Praha 1	105 831,31 Kč
Pražská konzervatoř, Na Rejdišti 1, Praha 1	4 638,23 Kč
Taneční konzervatoř, Křižovnická 7, Praha 1	363 172,28 Kč
SPŠ elektrotechnická, Ječná 30, Praha 2	20 064,88 Kč
Obchodní akademie, Vinohradská 38, Praha 2	509 086,06 Kč
Obchodní akademie, Kubelíkova 37, Praha 3	97 157,14 Kč
SPŠ stavební J. Gočára, Družstevní ohoz 3, Praha 4	13 630,94 Kč
OA Holešovice, Jablonského 3, Praha 7	5 993,55 Kč
SPŠ zeměměřická, Pod Táborem 30, Praha 9	13 882,85 Kč
SPŠ elektrotechnická, V Úžlabině 320, Praha 10	80 190,19 Kč
Hotelová škola Radlická, Radlická 115, Praha 5	1 188 398,24 Kč
SPŠ strojnická, Betlémská 4, Praha 1	282 977,43 Kč

VOŠ a SPŠ dopravní, Masná 18, Praha 1	937 549,38 Kč
VOŠ a SPŠ elektrotechnická F. Křížka, Na Příkopě 16, Praha 1	7 156 408,15 Kč
VOŠ a SPŠ grafická, Hellichova 22, Praha 1	18 710,81 Kč
VOŠ zdravotnická a SZŠ, Alšovo nábř.6, Praha 1	8 775,95 Kč
VOŠ ek. studií a SPŠ potr. technologií, Podskalská 10, Praha 2	168 064,12 Kč
VOŠ zdravotnická a SZŠ, 5. května 51, Praha 4	189 948,48 Kč
VOŠ ped. a sociální, SOŠ ped. a Gymnázium, Evropská 33, Praha 6	266 818,75 Kč
<b>Celkem</b>	<b>11 642 794,50 Kč</b>

Zhoršený výsledek hospodaření v hlavní činnosti Střední průmyslové školy strojnické, Betlémská 4, Praha 1, pokryje organizace částečně ziskem z doplňkové činnosti a rezervním fondem, zbývající část ve výši 103 894,46 Kč bude kryta z rozpočtu hl. m. Prahy a současně bude nařízen odvod z investičního fondu organizace do rozpočtu hl. m. Prahy ve stejné výši. Všechny ostatní výše jmenované školy mají zdroje na krytí zhoršeného výsledku hospodaření v hlavní činnosti, a to buď přímo ze zisku doplňkové činnosti, nebo z rezervního fondu. Nejvyšší zhoršený výsledek hospodaření v hlavní činnosti vykazuje VOŠ a SPŠ elektrotechnická F. Křížka, Na Příkopě 16, Praha 1, která provozuje v doplňkové činnosti pronájem budovy. Vzhledem k tomu, že umístění školy je v žádané lokalitě v centru Prahy, pokrývají výnosy z pronájmu veškeré náklady spojené s provozem školy.

- **Zisk v doplňkové činnosti vykázaly tyto organizace:**

Obchodní akademie, Dušní 7, Praha 1	364 871,35 Kč
Masarykova SŠ chemická, Křemencova 12, Praha 1	140 250,86 Kč
SPŠ sdělovací techniky, Panská 3, Praha 1	48 657,94 Kč
SPŠ stavební, Dušní 17, Praha 1	285 937,74 Kč
Pražská konzervatoř, Na Rejdišti 1, Praha 1	1 025 891,55 Kč
Taneční konzervatoř, Křížovnická 7, Praha 1	471 702,24 Kč
SPŠ elektrotechnická, Ječná 30, Praha 2	451 505,50 Kč
ČAO Dr. E. Beneše, SOŠ, Resslova 8, Praha 2	492 091,00 Kč
ČAO, SOŠ, Resslova 5, Praha 2	202 708,00 Kč
Obchodní akademie, Vinohradská 38, Praha 2	2 382 507,04 Kč
Obchodní akademie, Kubelíkova 37, Praha 3	287 197,18 Kč
Obchodní akademie, Svatoslavova 6, Praha 4	80 936,30 Kč
SPŠ stavební J. Gočára, Družstevní ohoz 3, Praha 4	307 855,33 Kč
Konzervatoř Duncan centre, Branická 41, Praha 4	2 653,00 Kč
Smíchovská SPŠ, Preslova 25, Praha 5	1 092 175,91 Kč
Obchodní akademie, Krupkovo náměstí 4, Praha 6	326 940,00 Kč
Obchodní akademie Holešovice, Jablonského 3, Praha 7	314 639,74 Kč
OA Hovorčovická, U Vinohradského hřbitova 3, Praha 3	364 244,13 Kč
SPŠ zeměměřická, Pod Tábořem 30, Praha 9	416 201,02 Kč
Obchodní akademie, Heroldovy sady, Praha 10	221 594,60 Kč
SPŠ elektrotechnická, V Úžlabině 320, Praha 10	350 854,50 Kč
SPŠ, Na Třebešíně 2299, Praha 10	417 057,67 Kč
SZŠ, Ruská 91, Praha 10	184 226,77 Kč

Hotelová škola, Vršovická 43, Praha 10	214 038,53 Kč
Hotelová škola Radlická, Radlická 115, Praha 5	4 653 215,64 Kč
SPŠ strojnická, Betlémská 4, Praha 1	122 238,18 Kč
VOŠ a SUŠ textilních řemesel, U Půjčovny 9, Praha 1	95 976,66 Kč
VOŠ a SPŠ dopravní, Masná 18, Praha 1	1 427 437,29 Kč
VOŠ a SPŠ elektro, Na Příkopě 16, Praha 1	9 876 360,57 Kč
VOŠ a SPŠ grafická, Hellichova 22, Praha 1	461 115,63 Kč
VOŠ zdravotnická a SZŠ, Alšovo nábřeží 6, Praha 1	1 598 937,52 Kč
VOŠ ekon. studií a SPŠ potravní tech., Podskalská 10, Praha 2	950 179,13 Kč
VOŠUP a SUPŠ, Žižkovo náměstí 1, Praha 3	751 863,53 Kč
VOŠ a SUŠ Václava Hollarova, Hollarovo náměstí 2, Praha 3	449 484,78 Kč
VOŠ informačních služeb, Pacovská 350, Praha 4	500,00 Kč
VOŠ zdravotnická a SZŠ, 5. května 51, Praha 4	1 199 030,51 Kč
Konzervatoř a VOŠ J. Ježka, Roškotova 4, Praha 4	492 465,06 Kč
VOŠ ped. a sociální, SOŠ ped. a Gymnázium, Evropská 33, P-6	930 686,37 Kč
VOŠON a SPŠ oděvní, Jablonského 3, Praha 7	99 753,05 Kč
Karlínská OA a VOŠ ekonomická, Kollárova 5, Praha 8	137 767,00 Kč
VOŠ a SŠ slaboproudé elektroniky, Novovysočanská 48, P-9	39 558,22 Kč
VOŠ sociálně právní, Jasmínová 3166, Praha 10	31 700,51 Kč
<b>Celkem</b>	<b>33 765 007,55 Kč</b>

- **Nevyčerpané účelové prostředky MŠMT odvedly tyto organizace na zvláštní účet HMP č. 20095-1119011/0710:**

Obchodní akademie, Dušní 7, Praha 1	981,00 Kč
SPŠ elektrotechnická, Ječná 30, Praha 2	1 308,00 Kč
ČAO Dr. E. Beneše, Resslova 8, Praha 2	2 616,00 Kč
Obchodní akademie, Krupkovo náměstí 4, Praha 6	218,00 Kč
SPŠ, Na Třebešíně 2299, Praha 10	1 744,00 Kč
SZŠ, Ruská 91, Praha 10	654,00 Kč
VOŠ a SPŠ dopravní, Masná 18, Praha 1	1 100,00 Kč
<b>Celkem</b>	<b>8 621,00 Kč</b>

- **Nevyčerpané účelové prostředky odvedou tyto organizace na ZBÚ HMP:**

SPŠ elektrotechnická, Ječná 30, Praha 2	15 000,00 Kč
Obchodní akademie, Heroldovy sady 1, Praha 10	85 225,00 Kč
VOŠ zdravotnická a SZŠ, 5. května 51, Praha 4	21 511,00 Kč
<b>Celkem</b>	<b>121 736,00 Kč</b>

- **Z finančního vypořádání investičního transferu vyplývá odvod na ZBÚ HMP:**

VOŠ a SPŠ stavební, Dušní 17, Praha 1	1 769,00 Kč
Pražská konzervatoř, Na Rejdišti 1, Praha 1	779 286,21 Kč
Smíchovská SPŠ, Preslova 25, Praha 5	991,08 Kč
Obchodní akademie, Praha 6, Krupkovo náměstí 4, Praha 6	488,00 Kč

SPŠ strojnická, Betlémská 4, Praha 1	7 805,00 Kč
VOŠ zdravotnická a SZŠ, Alšovo nábřeží 6, Praha 1	2 191 720,00 Kč
<b>Celkem</b>	<b>2 982 059,29 Kč</b>

- **Výnosy z prodeje majetku HMP odvede organizace do fondu Finančního vypořádání PO HMP:**

Obchodní akademie Holešovice, Jablonského 3, Praha 7	460,00 Kč
VOŠ a SPŠ dopravní, Masná 18, Praha 1	4 000,00 Kč
VOŠ ek. studií a SPŠ potr. technologií, Podskalská 10, Praha 2	13 481,00 Kč
VOŠ umělecko-průmyslová a SUPŠ, Žižkovo nám. 1, Praha 3	500,00 Kč
<b>Celkem</b>	<b>18 441,00 Kč</b>

- **Nevyčerpané provozní prostředky odvede organizace do fondu Finančního vypořádání PO HMP:**

Konzervatoř a VOŠ J. Ježka, Roškotova 4, Praha 4	404 800,00 Kč
--	---------------

## **STŘEDNÍ ODBORNÁ UČILIŠTĚ**

- **Zhoršený výsledek hospodaření v hlavní činnosti vykázaly tyto organizace:**

Střední škola technická, Praha 4, Zelený Pruh 1294	174 789,50 Kč
Střední odborné učiliště, Praha 4, Ohradní 57	74,08 Kč
Střední odborné učiliště potravinářské, Praha 4 - Písnice, Libušská 320/111	419,51 Kč
Střední odborná škola, Praha 5, Drtinova 3	438 678,08 Kč
Střední škola dostihového sportu a jezdeckví (Praha 5 - Velká Chuchle, U Závodíště 325/1)	687 273,85 Kč
Střední odborná škola stavební a zahradnická, Praha 9, Učňovská 1	32 861,40 Kč
Střední odborné učiliště služeb, Praha 9, Novovysočanská 5	23 442,49 Kč
Střední škola elektrotechniky a strojírenství (Praha 10, Jesenická 1)	10 400,85 Kč
<b>Celkem</b>	<b>1 367 939,76 Kč</b>

**Zhoršený hospodářský výsledek v hlavní činnosti pokryjí v plné výši ziskem z doplňkové činnosti tyto školy:**

Střední odborné učiliště, Praha 4, Ohradní 57
Střední odborné učiliště potravinářské, Praha 4 - Písnice, Libušská 320/111
Střední odborná škola stavební a zahradnická, Praha 9, Učňovská 1
Střední odborné učiliště služeb, Praha 9, Novovysočanská 5
Střední škola elektrotechniky a strojírenství (Praha 10, Jesenická 1)

Střední škola technická, Praha 4, Zelený Pruh 1294, pokryje zhoršený hospodářský výsledek v hlavní činnosti rezervním fondem. Střední odborná škola, Praha 5, Drtinova 3, a Střední odborná škola dostihového sportu a jezdeckví pokryjí zhoršený hospodářský výsledek v hlavní činnosti ziskem z doplňkové činnosti a rezervním fondem.

- **Zisk v doplňkové činnosti vykázaly tyto organizace:**

Střední odborné učiliště obchodní, Praha 2, Belgická 29	276 581,13 Kč
Odborné učiliště Vyšehrad (Praha 2, Vratislavova 6/31 )	39 110,00 Kč
Střední škola technická, Praha 4, Zelený Pruh 1294	186 176,46 Kč
Střední odborné učiliště, Praha 4, Ohradní 57	199 118,91 Kč
Střední odborné učiliště potravinářské, Praha 4 - Písnice, Libušská 320/111	33 195,79 Kč
Střední odborná škola, Praha 5, Drtinova 3	465 916,80 Kč
Střední škola umělecká a řemeslná (Praha 5, Nový Zlíchov 1/1063)	404 116,48 Kč
Střední odborné učiliště, Praha - Radotín (Praha 5- Radotín, Pod Klapicí 11/15)	664 084,30 Kč
Střední škola dostihového sportu a jezdeckví (Praha 5 - Velká Chuchle, U Závodistiště 325/1)	298 555,53 Kč
Střední odborná škola civilního letectví, Praha - Ruzyně (Praha 6 - Ruzyně, K Letišti 278)	98 873,37 Kč
Střední škola Náhorní (Praha 8, U Měšťanských škol 525/1)	44 997,00 Kč
Odborné učiliště a Praktická škola, Praha 8, Chabařovická 4/1125	39 139,00 Kč
Střední odborné učiliště kadeřnické, Praha 8, Karlínské nám. 8/225	421 500,00 Kč
Střední odborná škola logistických služeb, Praha 9, Učňovská 1/100	15 394,00 Kč
Střední odborné učiliště gastronomie a podnikání (Praha 9, Za Černým Mostem 3/362)	90 261,17 Kč
Střední odborná škola stavební a zahradnická, Praha 9, Učňovská 1	4 611 653,84 Kč
Střední odborná škola pro administrativu EU, Praha 9, Lipí 1911	351 931,99 Kč
Střední odborné učiliště služeb, Praha 9, Novovysočanská 5	507 869,67 Kč
Střední škola - Centrum odborné přípravy technickohospodářské, Praha 9, Poděbradská 1/179	287 790,88 Kč
Střední průmyslová škola na Proseku (Praha 9, Novoborská 2)	675 692,90 Kč
Střední odborná škola a Střední odborné učiliště, Praha - Čakovice (Praha 9 - Čakovice, Ke Stadionu 623)	127 714,32 Kč
Střední škola automobilní a informatiky (Praha 10, Weilova 4)	3 331 243,52 Kč
Střední odborné učiliště gastronomie (Praha 10, U Krbu 521)	521 528,00 Kč
Střední škola elektrotechniky a strojírenství (Praha 10, Jesenická 1)	1 338 784,27 Kč
Středisko praktického vyučování, Praha 5, Seydlerova 2451	81 977,25 Kč
<b>Celkem</b>	<b>15 113 206,58 Kč</b>

- **Nevyčerpané účelové prostředky MŠMT odvedly tyto organizace na zvláštní účet HMP č. 20095-1119011/0710:**

Střední odborné učiliště obchodní, Praha 2, Belgická 29	1 417,00 Kč
Střední škola elektrotechniky a strojírenství (Praha 10, Jesenická 1)	432,00 Kč
<b>Celkem</b>	<b>1 849,00 Kč</b>

- **Nevyčerpané účelové prostředky odvedou tyto organizace na ZBÚ HMP:**

Střední škola Náhorní (Praha 8, U Měšťanských škol 525/1) – metropolitní program	600,00 Kč
Střední odborná škola pro administrativu EU, Praha 9, Lipí 1911	600,00 Kč

Střední škola - Centrum odborné přípravy technickohospodářské, Praha 9, Poděbradská 1/179 – metropolitní program	199,00 Kč
Střední průmyslová škola na Proseku (Praha 9, Novoborská 2) – metropolitní program	17 105,00 Kč
<b>Celkem</b>	<b>18 504,00 Kč</b>

- **Z finančního vypořádání investičního transferu vyplývá odvod na ZBÚ HMP:**

Střední odborné učiliště obchodní, Praha 2, Belgická 29	128 662,00 Kč
Střední škola technická, Praha 4, Zelený pruh 1294	11 061,12 Kč
Střední odborné učiliště služeb, Praha 9, Novovysočanská 5	298,00 Kč
Střední průmyslová škola na Proseku (Praha 9, Novoborská 2)	2 362,07 Kč
<b>Celkem</b>	<b>142 383,19 Kč</b>

- **Výnosy z prodeje majetku HMP odvedou organizace do fondu Finančního vypořádání PO HMP:**

Střední škola technická, Praha 4, Zelený pruh 1294	3 719,01 Kč
Střední odborná škola, Praha 5, Drtinova 3/498	800,00 Kč
Střední škola dostihového sportu a jezdectví (Praha 5 - Velká Chuchle, U Závodiště 325/1)	33 000,00 Kč
Střední odborná škola a Střední odborné učiliště, Praha - Čakovice (Praha 9 - Čakovice, Ke Stadionu 623)	150,00 Kč
Střední odborné učiliště gastronomie (Praha 10, U Krbu 521)	1 591,00 Kč
<b>Celkem</b>	<b>39 260,01 Kč</b>

#### **Střední škola technická, Zelený pruh 1294, Praha 4**

V roce 2013 nebyl proveden přiděl do FKSP v souladu s vyhláškou č. 114/2002 Sb., ve znění pozdějších předpisů. Byl proveden neoprávněný přiděl z odměn za práci vykonávanou v rámci odborného výcviku žáků ve výši 11 559,41 Kč. Tímto došlo k porušení rozpočtové kázně dle § 28, odst. 7, písmeno b) zák. č. 250/2000 Sb., ve znění pozdějších předpisů.

Organizace podala žádost o zamezení tvrdosti zákona, která bude předložena Radě hl. m. Prahy s návrhem na prominutí odvodu do rozpočtu hl. m. Prahy, dle § 28 odst. 9, zák. č. 250/2000 Sb., ve znění pozdějších předpisů. Přiděl do FKSP bude snížen o neoprávněné prostředky ve výši 11 559,41 Kč, v případě schválení žádosti organizace bude tato částka převedena do rezervního fondu.

### **PEDAGOGICKO-PSYCHOLOGICKÉ PORADNY, DOMOVY MLÁDEŽE, DĚTSKÉ DOMOVY**

- **Zhoršený výsledek hospodaření v hlavní činnosti vykázaly tyto organizace:**

Pedagogicko-psychologická poradna pro Prahu 1, 2 a 4 (Praha 10, Francouzská 56/260)	43 399,03 Kč
<b>Celkem</b>	<b>43 399,03 Kč</b>
Domov mládeže a školní jídelna, Praha 2, Neklanova 32	242,97 Kč
<b>Celkem</b>	<b>242,97 Kč</b>



Dětský domov a Školní jídelna, Praha 9 - Dolní Počernice, Národních hrdinů 1	767,91 Kč
<b>Celkem</b>	<b>767,91 Kč</b>

**Zhoršený hospodářský výsledek v hlavní činnosti pokryjí v plné výši ziskem z doplňkové činnosti tyto organizace:**

Pedagogicko-psychologická poradna pro Prahu 1, 2 a 4 (Praha 10, Francouzská 56/260)  
 Domov mládeže a školní jídelna, Praha 2, Neklanova 32  
 Dětský domov a Školní jídelna, Praha 9 - Dolní Počernice, Národních hrdinů 1

• **Zisk v doplňkové činnosti vykázaly tyto organizace:**

Pedagogicko-psychologická poradna pro Prahu 1, 2 a 4 (Praha 10, Francouzská 56/260)	315 236,07 Kč
Pedagogicko-psychologická poradna pro Prahu 3 a 9 (Praha 3, Lucemburská 40/1856)	83 647,11 Kč
Pedagogicko-psychologická poradna pro Prahu 11 a 12 (Praha 4, Kupeckého 576)	3 000,00 Kč
Pedagogicko-psychologická poradna pro Prahu 6 (Praha 6, Vokovická 3/32)	23 200,00 Kč
Pedagogicko-psychologická poradna pro Prahu 7 a 8 (Praha 8 - Troja, Glowackého 6/555)	4 320,00 Kč
Pedagogicko-psychologická poradna pro Prahu 10 (Praha 10- Zahradní město, Jabloňová 3141/30a)	52 858,12 Kč
<b>Celkem</b>	<b>482 261,30 Kč</b>
Domov mládeže a školní jídelna, Praha 2, Neklanova 32	29 208,71 Kč
Domov mládeže a školní jídelna, Praha 6 - Dejvice, Studentská 10	128 898,00 Kč
Domov mládeže a školní jídelna, Praha 8, Pobřežní 6	214 433,55 Kč
Domov mládeže a školní jídelna, Praha 9, Lovosická 42	846 238,86 Kč
<b>Celkem</b>	<b>1 218 779,12 Kč</b>
Dětský domov a Školní jídelna, Praha 9 - Klánovice, Smržovská 77	53 310,00 Kč
Dětský domov a Školní jídelna, Praha 9 - Dolní Počernice, Národních hrdinů 1	308 910,00 Kč
<b>Celkem</b>	<b>362 220,00 Kč</b>

• **Nevyčerpané účelové prostředky MŠMT odvedly tyto organizace na zvláštní účet HMP č. 20095-1119011/0710:**

Domov mládeže a školní jídelna, Praha 6 - Dejvice, Studentská 10	5,00 Kč
<b>Celkem</b>	<b>5,00 Kč</b>

Jedná se o nevyčerpané finanční prostředky, které Domov mládeže a školní jídelna, Praha 6 - Dejvice, Studentská 10, obdržel na dohody o pracovní činnosti a dohody o provedení práce.

## SPECIÁLNÍ ŠKOLY

V roce 2013 hospodařilo 29 speciálních škol s vyrovnaným hospodářským výsledkem v hlavní činnosti.

- **Zhoršený výsledek hospodaření v hlavní činnosti vykázaly tyto organizace:**

Základní škola a střední škola waldorfská (Praha 4, Křejského 1501)	282 302,63 Kč
Základní škola a Mateřská škola při Thomayerově nemocnici, Praha 4, Vídeňská 800	12,34 Kč
Mateřská škola speciální Sluníčko, Praha 5, Deylova 3	3 184,30 Kč
Gymnázium pro zrakově postižené a Střední odborná škola pro zrakově postižené, Praha 5, Radlická 115	3 956,19 Kč
Základní škola a Mateřská škola, Praha 8, Za Invalidovnou 3	118 102,00 Kč
Základní škola, Praha 10, Práčská 37	25 558,85 Kč
Střední škola, Základní škola a Mateřská škola, Praha 10, Chotouňská 476	1 397,36 Kč
Základní škola logopedická a Mateřská škola logopedická, Praha 10, Moskevská 29	129 546,42 Kč
<b>Celkem</b>	<b>564 060,09 Kč</b>

Výše uvedené organizace mohou svůj zhoršený výsledek hospodaření v hlavní činnosti kryt ze zisku z doplňkové činnosti nebo z rezervního fondu. Pouze Základní škola a Mateřská škola, Praha 8, Za Invalidovnou 3 má v rezervním fondu k použití částku 35 169,25 Kč, která na vykrytí celé ztráty nestačí, zbytek ztráty ve výši 82 932,75 Kč tak bude kryt z rozpočtu hl. m. Prahy a současně bude organizaci nařízen odvod z investičního fondu do rozpočtu hl. m. Prahy ve stejné výši.

- **Zisk v doplňkové činnosti vykázaly tyto organizace:**

Základní škola praktická a Praktická škola Karla Herforta, fakultní škola Pedagogické fakulty UK, Praha 1, Josefská 4	72 707,70 Kč
Základní škola a Střední škola, Praha 2, Vinohradská 54	162 370,81 Kč
Základní škola pro zrakově postižené, Praha 2, nám. Míru 19	290 296,00 Kč
Gymnázium, Střední odborná škola, Základní škola a Mateřská škola pro sluchově postižené, Praha 2, Ječná 27	48 154,15 Kč
Základní škola a střední škola waldorfská	181 548,00 Kč
Základní škola a Střední škola, Praha 4, Kupeckého 576	212 563,08 Kč
Základní škola, Praha 4, Boleslavova 1	57 629,00 Kč
Mateřská škola speciální, Praha 4, Na Lysinách 6	17 532,00 Kč
Střední škola a Mateřská škola Aloyse Klara	154 179,00 Kč
Mateřská škola speciální Sluníčko, Praha 5, Deylova 3	75 912,80 Kč
Střední škola, Základní škola a Mateřská škola pro sluchově postižené, Praha 5, Výmolova 169	150 886,00 Kč
Základní škola praktická a Základní škola speciální Lužiny, Praha 5, Trávníčkova 1743	48 357,00 Kč
Základní škola pro žáky se specifickými poruchami chování	24 104,00 Kč
Gymnázium pro zrakově postižené a Střední odborná škola pro zrakově postižené, Praha 5, Radlická 115	95 507,25 Kč
Základní škola pro žáky se specifickými poruchami učení, Praha 6 – Řepy, U Boroviček 1	47 538,00 Kč
Základní škola Vokovice	367 986,23 Kč
Základní škola speciální a Praktická škola, Praha 6, Rooseveltova 8	5 664,00 Kč
Mateřská škola speciální, Praha 8, Drahaňská 7	56 772,00 Kč
Mateřská škola speciální, Praha 8, Štíbrova 1691	68 808,00 Kč
Základní škola při Psychiatrické nemocnici Bohnice, Praha 8, Ústavní 91	8 586,55 Kč

Mateřská škola speciální, Základní škola praktická a Základní škola speciální, Praha 9, Bártlova 83	756,72 Kč
Základní škola Tolerance, Praha 9, Mochovská 570	274 616,19 Kč
Základní škola, Praha 10, Práčská 37	92 640,00 Kč
Střední škola, Základní škola a Mateřská škola, Praha 10, Chotouňská 476	112 899,85 Kč
Základní škola speciální, Praha 10, Starostrašnická 45	54 508,00 Kč
Základní škola logopedická a Mateřská škola logopedická, Praha 10, Moskevská 29	236 500,18 Kč
<b>Celkem</b>	<b>2 919 022,51 Kč</b>

- **Nevyčerpané účelové prostředky MŠMT odvedly tyto organizace na zvláštní účet HMP č. 20095-1119011/0710:**

Jedličkův ústav a Mateřská škola a Základní škola a Střední škola UZ 33034 – maturity	109,00 Kč
Gymnázium, Střední odborná škola, Základní škola a Mateřská škola pro sluchově postižené, Praha 2, Ječná 27	
UZ 33166 – podpora soutěží a přehlídek	7 640,00 Kč
Základní škola a Mateřská škola, Praha 8, Za Invalidovnou 3	
UZ 33357 – asistenti pedagoga	118 102,00 Kč
<b>Celkem</b>	<b>125 851,00 Kč</b>

Nejvyšší vratku vykazuje Základní škola a Mateřská škola, Praha 8, Za Invalidovnou 3. Na základě Rozhodnutí čj. MSMT – 4013-8/2013-22 byla tentokrát účelová dotace na Rozvojový program „Financování asistentů pedagoga pro děti, žáky a studenty se sociálním znevýhodněním“ přidělena nejen podle konkrétních platových tříd, ale i na konkrétní jméno příslušného asistenta. Jeden z asistentů však svůj pracovní poměr v průběhu roku ukončil a škola přijala na uvolněné místo jiného pracovníka. Dle stanoviska MŠMT bylo však třeba alikvotní díl účelové dotace vrátit do státního rozpočtu, neboť v této souvislosti nedošlo ke změně jejich rozhodnutí v kolonce „jméno a příjmení asistenta pedagoga“.

- **Nevyčerpané účelové prostředky odvedou tyto organizace na ZBÚ HMP:**

Střední škola a Mateřská škola Aloyse Klara	77 814,00 Kč
Gymnázium pro zrakově postižené a Střední odborná škola pro zrakově postižené, Praha 5, Radlická 115	
- asistenti pedagoga	106 692,00 Kč
Základní škola pro žáky se specifickými poruchami učení, Praha 6 – Řepy, U Boroviček 1	
- nedočerpaný grant	1 500,00 Kč
Základní škola logopedická a Mateřská škola logopedická, Praha 10, Moskevská 29	
- asistenti pedagoga	41 867,00 Kč
<b>Celkem</b>	<b>227 873,00 Kč</b>

U přidělených prostředků na platy a odvody pro asistenty pedagoga jsou u 2 organizací tyto prostředky nedočerpané z následujících důvodů: v jednom případě probíhá soudní spor mezi školou a vyloučeným zletilým žákem, ke kterému byl asistent přijat, ve druhém případě škola od nového školního roku 2013/2014 asistenta již neměla, stávající odešel k 30.6.2013, ale prostředky byly přiděleny až do 31.8.2013.

- **Nevyčerpané provozní prostředky odvedou organizace do fondu Finančního vypořádání PO HMP:**

Jedličkův ústav a Mateřská škola a Základní škola a Střední škola	64,63 Kč
Gymnázium, Základní škola a Mateřská škola pro sluchově postižené, Praha 2, Ječná 27	3 367,01 Kč
Základní škola, Praha 4, Boleslavova 1	124 582,21 Kč
Základní škola, Praha 4, Ružinovská 2017	4 142,58 Kč
Základní škola, Praha 10, Vachkova 941	1 907,43 Kč
<b>Celkem</b>	<b>134 063,86 Kč</b>

- **Výnosy z prodeje majetku HMP odvede organizace do fondu Finančního vypořádání PO HMP:**

Střední škola a Mateřská škola Aloyse Klara	
- prodej automobilu	9 000,00 Kč
Základní škola Vokovice	
- prodej PC, komponentů	650,00 Kč
<b>Celkem</b>	<b>9 650,00 Kč</b>

Značně vysoký odvod se projevuje u Základní školy Praha 4, Boleslavova 1, kde dle uzavřené nájemní smlouvy s MČ Praha 4 je zakotvena povinnost hradit opravy a údržbu až do výše 200 tis. Kč; škola má též potíže se 4-Energetickou, a.s., kde ve smlouvě o dodávce tepla není uvedeno, na základě jakého vzorce budou platby účtovány, přestože toto organizace již připomínkovala. Z těchto důvodů škola musí na svém účtu držet rezervu. Se 4-Majetkovou, a.s., a 4-Energetickou, a.s., měla škola problémy již v roce minulém.

## **ŠKOLNÍ JÍDELNA, ŠTEFÁNIKOVA 11, PRAHA 5**

Organizace nevykázala zhoršený hospodářský výsledek v hlavní činnosti.

V **doplňkové činnosti** organizace vykázala **zisk** ve výši **40 257,17 Kč**.

Organizace vyčerpana veškeré finanční prostředky, které obdržela.

## **DOMY DĚTÍ A MLÁDEŽE**

- **Zhoršený výsledek hospodaření v hlavní činnosti vykázaly tyto organizace:**

Dům dětí a mládeže Praha 2 (Slezská 21/920, Praha 2)	138 659,19 Kč
Dům dětí a mládeže Praha 3 – Ulita (Na Balkáně 2866/17a, Praha 3)	406 603,33 Kč
Dům dětí a mládeže Praha 4 – Hobby centrum 4 (Bartáková 1200/4, Praha 4)	78 301,09 Kč
Dům dětí a mládeže Praha 12 – Monet (Hermannova 2016/24, Praha 4)	100 851,78 Kč
Dům dětí a mládeže Praha 5 (Štefánikova 11/235, Praha 5 – Smíchov)	1 302,23 Kč
Dům dětí a mládeže Praha 6 (U Boroviček 650/5, Praha 6 - Řepy)	23 127,00 Kč
Dům dětí a mládeže Praha 8 – Spirála (Přemyšlenská 1102, Praha 8)	289,45 Kč
Dům dětí a mládeže Praha 10 – Dům UM (Pod Strašnickou vinicí 23/623, Praha 10)	2 833,58 Kč
<b>Celkem</b>	<b>751 967,65 Kč</b>

Zhoršený výsledek hospodaření v hlavní činnosti Dům dětí a mládeže Praha 3 pokryje ze zisku z doplňkové činnosti, ze svého rezervního fondu a zbytek ztráty bude kryt z rozpočtu hl. m. Prahy. Dům dětí a mládeže Praha 5 pokryje zhoršený výsledek hospodaření v hlavní činnosti ze svého rezervního fondu. Ostatní organizace zhoršený výsledek hospodaření v hlavní činnosti pokryjí ziskem z doplňkové činnosti.

- **Zisk z doplňkové činnosti vykázaly následující organizace:**

Dům dětí a mládeže Praha 2 (Slezská 21/920, Praha 2)	149 453,89 Kč
Dům dětí a mládeže Praha 3 – Ulita (Na Balkáně 2866/17a, Praha 3)	185 312,96 Kč
Dům dětí a mládeže Praha 4 – Hobby centrum 4 (Bartáková 1200/4, Praha 4)	821 005,51 Kč
Dům dětí a mládeže Praha 12 – Monet (Hermannova 2016/24, Praha 4)	446 265,85 Kč
Dům dětí a mládeže Jižní Město (Šalounova 2024, Praha 4)	197 840,00 Kč
Dům dětí a mládeže Praha 6 (U Boroviček 650/5, Praha 6 – Řepy)	80 333,00 Kč
Dům dětí a mládeže Praha 7 (Šimáčkova 16/1452, Praha 7)	101 119,10 Kč
Dům dětí a mládeže Praha 8 - Spirála (Přemysšlenská 1102, Praha 8)	256 221,51 Kč
Dům dětí a mládeže Praha 9 (Měšická 720, Praha 9)	157 880,28 Kč
Dům dětí a mládeže Praha 10 – Dům UM (Pod Strašnickou vinicí 23/623, Praha 10)	5 500,00 Kč
Dům dětí a mládeže hlavního města Prahy (Karlínské nám. 7, Praha 8 – Karlín)	1 209 934,43 Kč
<b>Celkem</b>	<b>3 610 866,53 Kč</b>

- **Nevyčerpané účelové prostředky odvedou tyto organizace na ZBÚ HMP:**

Dům dětí a mládeže Praha 3 - Ulita (Na Balkáně 2866/17a, Praha 3)	74 200,00 Kč
Dům dětí a mládeže Praha 12 – Monet (Hermannova 2016/24, Praha 4)	2 000,00 Kč
Dům dětí a mládeže Jižní Město (Šalounova 2024, Praha 4)	68 320,00 Kč
Dům dětí a mládeže Praha 6 (U Boroviček 650/5, Praha 6 – Řepy)	1 500,00 Kč
Dům dětí a mládeže Praha 7 (Šimáčkova 16/1452, Praha 7)	6 688,00 Kč
Dům dětí a mládeže Praha 8 – Spirála (Přemysšlenská 1102, Praha 8)	27 313,00 Kč
Dům dětí a mládeže Praha 9 (Měšická 720, Praha 9)	7 810,50 Kč
Dům dětí a mládeže Praha 10 – Dům UM (Pod Strašnickou vinicí 23/623, Praha 10)	39 300,00 Kč
Dům dětí a mládeže hlavního města Prahy (Karlínské nám. 7, Praha 8 – Karlín)	33 798,00 Kč
<b>Celkem</b>	<b>260 929,50 Kč</b>

- **Z finančního vypořádání investičního transferu vyplývá odvod na ZBÚ HMP:**

Dům dětí a mládeže Praha 8 - Spirála (Přemysšlenská 1102, Praha 8)	128,00 Kč
Dům dětí a mládeže hlavního města Prahy (Karlínské nám. 7, Praha 8 – Karlín)	40,80 Kč
<b>Celkem</b>	<b>168,80 Kč</b>

## ZÁKLADNÍ UMĚLECKÉ ŠKOLY

- **Zlepšený hospodářský výsledek v hlavní činnosti vykázaly tyto organizace:**

Základní umělecká škola, Praha 1, U půjčovny 4	178 728,82 Kč
Základní umělecká škola, Praha 1, Biskupská 12	4 835,72 Kč
Základní umělecká škola Ilji Hurníka, Praha 2, Slezská 21	76 899,93 Kč
Základní umělecká škola, Praha 3, Štítného 5	32 105,47 Kč
Základní umělecká škola Jižní Město, Praha 4, Křtinská 673	294,46 Kč
Základní umělecká škola Adolfa Voborského, Praha 4, Botevova 3114	50 352,35 Kč
Základní umělecká škola, Praha 4, Dunická 3136	169 321,30 Kč
Základní umělecká škola, Praha 4 - Nusle, Lounských 4/129	8 220,00 Kč
Základní umělecká škola Klementa Slavického, Praha – Radotín, Zderazská 6	292 083,24 Kč
Základní umělecká škola, Praha 5 – Košře, Na Popelce 18	18 809,38 Kč
Základní umělecká škola, Praha 5 – Stodůlky, K Brance 72	357 155,06 Kč
Základní umělecká škola, Praha 5, Štefánikova 19	86,19 Kč
Základní umělecká škola Charlotty Masarykové, Praha 6, Půlkruhová 99	20,40 Kč
Základní umělecká škola, Praha 6, Nad Alejí 28/1879	463 474,27 Kč
Základní umělecká škola Jana Hanuše, Praha 6, U Dělnického cvičiště 1/1100 B	252 323,29 Kč
Základní umělecká škola, Praha 7, Šimáčkova 16	21 394,63 Kč
Základní umělecká škola, Praha 8, Taussigova 1150	403 168,65 Kč
Základní umělecká škola, Praha 8, Klappkova 25	531 602,81 Kč
Základní umělecká škola, Praha 9, Učňovská 1	2 688,63 Kč
Základní umělecká škola, Praha 9, Ratibořická 30	270 782,08 Kč
Základní umělecká škola, Praha 9, U Prosecké školy 92	296 266,04 Kč
Základní umělecká škola, Praha 9 – Čakovice, Cukrovarská 1	516 641,25 Kč
Základní umělecká škola, Praha 10, Bajkalská 11	276 996,00 Kč
Základní umělecká škola, Praha 10, Olešská 2295	45 964,95 Kč
Základní umělecká škola, Praha 10 – Hostivař, Trhanovské náměstí 8	203 413,00 Kč
<b>Celkem</b>	<b>4 473 627,92 Kč</b>

- **Zisk z doplňkové činnosti vykázaly tyto organizace:**

Základní umělecká škola, Praha 1, Biskupská 12	87 359,00 Kč
Základní umělecká škola Ilji Hurníka, Praha 2, Slezská 21	14 878,37 Kč
Základní umělecká škola, Praha 3, Štítného 5	71 709,60 Kč
Základní umělecká škola Jižní Město, Praha 4, Křtinská 673	102 089,00 Kč
Základní umělecká škola, Praha 4 – Nusle, Lounských 4/129	6 562,00 Kč
Základní umělecká škola Adolfa Voborského, Praha 4, Botevova 3114	37 425,00 Kč
Základní umělecká škola, Praha 4, Dunická 3136	8 814,00 Kč
Základní umělecká škola, Praha 5 - Košře, Na Popelce 18	93 710,00 Kč
Základní umělecká škola, Praha 5, Štefánikova 19	549 611,40 Kč
Základní umělecká škola Charlotty Masarykové, Praha 6, Půlkruhová 99	8 495,00 Kč
Základní umělecká škola, Praha 6, Nad Alejí 28/1879	60 132,00 Kč
Základní umělecká škola, Praha 7, Šimáčkova 16	20 190,56 Kč

Základní umělecká škola, Praha 8, Taussigova 1150	254 132,19 Kč
Základní umělecká škola, Praha 8, Klapkova 25	80 669,79 Kč
Základní umělecká škola, Praha 10, Bajkalská 11	4 480,00 Kč
Základní umělecká škola, Praha 10, Olešská 2295	14 553,45 Kč
Základní umělecká škola, Praha 10, Trhanovské náměstí 8	2 720,21 Kč
<b>Celkem</b>	<b>1 417 531,57 Kč</b>

- **Nevyčerpané účelové prostředky odvedou tyto organizace na ZBÚ HMP:**

Základní umělecká škola, Praha 4, Lounských 129/4	8 542,25 Kč
Základní umělecká škola Adolfa Voborského, Praha 4, Botevova 3114	36 200,00 Kč
Základní umělecká škola, Praha 5, Štefánikova 19	100 220,00 Kč
Základní umělecká škola, Praha 5 – Stodůlky, K Brance 72	2 249,00 Kč
Základní umělecká škola, Praha 8, Taussigova 1150	5 370,00 Kč
Základní umělecká škola, Praha 8, Klapkova 25	11 707,63 Kč
Základní umělecká škola, Praha 9, Učňovská 1	11 610,02 Kč
Základní umělecká škola, Praha 10 – Hostivař, Trhanovské náměstí 8	55 147,67 Kč
<b>Celkem</b>	<b>231 046,57 Kč</b>

## Kapitola: 05 - Zdravotnictví a sociální oblast

### Finanční vypořádání vztahu příspěvkových organizací za rok 2013 k rozpočtu hl. m. Prahy

#### Doplňková činnost

v Kč

Organizace	Výnosy	Náklady	Výsledek hosp. po zdanění: zisk/ - ztráta	Upřesnění fin. vyp. 2012	Příděly ze zisku		Vykrytí zhorš. výsl. hospod. hlav.čin.	Vykrytí ztráty DČ z min.let	Nekrytá ztráta DČ	
					Fond odměn	Fond rezervní			z roku 2013	z minulých let
Jedličkův ústav a Mateř. škola a Zákl. škola a Střed. škola	4 280 023,77	2 597 982,04	1 682 041,73	0,00	1 345 000,00	337 041,73	0,00	0,00	0,00	0,00
Domov pro seniory Hortenzie	161 044,40	144 806,16	16 238,24	0,00	0,00	16 238,24	0,00	0,00	0,00	0,00
Domov pro seniory Krč	830 206,00	719 480,43	110 725,57	0,00	0,00	0,00	110 725,57	0,00	0,00	0,00
Domov pro seniory Chodov	1 884 014,74	1 520 082,83	363 931,91	0,00	0,00	0,00	363 931,91	0,00	0,00	0,00
Domov pro seniory Háje	387 491,09	255 979,08	131 512,01	0,00	0,00	131 512,01	0,00	0,00	0,00	0,00
Domov pro seniory Elišky Purkyňové	600 450,00	288 937,47	311 512,53	0,00	156 000,00	155 512,53	0,00	0,00	0,00	0,00
Domov pro seniory Ďáblice	580 169,00	491 852,54	88 316,46	0,00	0,00	88 316,46	0,00	0,00	0,00	0,00
Domov pro seniory Kobylisy	225 600,10	162 991,74	62 608,36	0,00	0,00	62 608,36	0,00	0,00	0,00	0,00
Domov pro seniory Malešice	1 637 857,90	1 602 468,36	35 389,54	0,00	0,00	35 389,54	0,00	0,00	0,00	0,00
Domov pro seniory Zahradní Město	951 896,42	756 950,00	194 946,42	0,00	97 400,00	97 546,42	0,00	0,00	0,00	0,00
Domov pro seniory Heřmanův Městec	169 148,00	6 369,00	162 779,00	0,00	81 390,00	81 389,00	0,00	0,00	0,00	0,00
Domov se zvláštním režimem Krásná Lípa	21 600,00	0,00	21 600,00	0,00	0,00	0,00	21 600,00	0,00	0,00	0,00
Domov se zvláštním režimem Terezín	73 181,20	44 081,70	29 099,50	0,00	15 000,00	14 099,50	0,00	0,00	0,00	0,00
Domov Svojsice	34 620,00	14 425,00	20 195,00	0,00	10 097,00	10 098,00	0,00	0,00	0,00	0,00
Palata - Domov pro zrakově postižené	538 757,99	239 007,00	299 750,99	0,00	239 800,00	59 950,99	0,00	0,00	0,00	0,00
Domov pro osoby se zdravot. postižením Kytlice	404 130,00	387 112,40	17 017,60	0,00	13 600,00	3 417,60	0,00	0,00	0,00	0,00
Domov pro osoby se zdravot. postižením Lochovice	34 391,00	275,00	34 116,00	0,00	17 058,00	17 058,00	0,00	0,00	0,00	0,00
Integr.centrum pro osoby se zdrav.postiž. Hor.Poustevna	146 772,34	49 991,32	96 781,02	0,00	77 424,00	19 357,02	0,00	0,00	0,00	0,00







v Kč

Organizace	Výnosy vlastní	Neinvest. příspěvek	Státní dotace ÚZ 13305	Náklady	Výsledek hosp.: zhoršený VH úspora NIP	Účelové prostředky záv./ -pohl.	Krytí zhorš. výsledku hosp. z hlavní činnosti				Nekrytý ZVH HČ z r.2012
							ziskem DČ	RF	z účtu 349	z rozpočtu HMP	
Domov Zvíkovecká kytička	<sup>1)</sup> 13 714 393,95	16 307 100,00	1 400 000,00	31 969 392,04	-547 898,09	0,00	109 115,27	110 273,00	0,00	328 509,82	0,00
Domov pro osoby se zdravot. postižením Rudné	<sup>1)</sup> 18 082 287,47	9 863 000,00	2 500 000,00	30 291 930,13	153 357,34	0,00	0,00	0,00	0,00	0,00	0,00
Domov pro osoby se zdravot. postižením Leontýn	<sup>2)</sup> 16 004 611,74	14 444 600,00	1 300 000,00	31 735 769,25	24 442,49	<sup>4)</sup> -11 000,00	0,00	0,00	0,00	0,00	0,00
Domov sociálních služeb Vlašská	<sup>1)</sup> 17 042 397,68	33 043 700,00	5 890 000,00	52 256 265,24	-1 706 625,57	5 426 458,01	49 605,96	0,00	0,00	1 657 019,61	0,00
Domov pro osoby se zdravot. postižením Sulická	29 211 080,32	25 945 000,00	3 600 000,00	58 728 951,25	27 129,07	0,00	0,00	0,00	0,00	0,00	0,00
Integrovan. centrum sociálních služeb Odlochovice	30 702 463,79	30 683 300,00	3 200 000,00	63 732 211,91	813 973,64	39 578,24	0,00	0,00	0,00	0,00	0,00
Dětské centrum Paprsek	<sup>3)</sup> 7 667 798,31	37 333 900,00	2 900 000,00	43 682 973,30	33 926,78	<sup>4)</sup> 4 184 798,23	0,00	0,00	0,00	0,00	0,00
Centrum soc.služeb Praha	<sup>3)</sup> 13 462 249,60	101 755 826,25	10 165 000,00	107 912 414,16	21 771,26	<sup>4)</sup> 17 448 890,43	0,00	0,00	0,00	0,00	0,00
Zdravotnická záchranná služba hl.m. Prahy	182 894 146,92	227 633 744,00	0,00	407 152 679,74	-1 414 648,49	4 789 859,67	1 414 648,49	0,00	0,00	0,00	0,00
Městská nemocnice následné péče	<sup>3)</sup> 59 971 573,58	16 921 000,00	300 000,00	74 268 371,79	2 924 201,79	0,00	0,00	0,00	0,00	0,00	0,00
Městská poliklinika Praha	48 437 780,96	22 605 166,00	0,00	71 113 278,48	-79 517,52	9 186,00	79 517,52	0,00	0,00	0,00	0,00
Dětský domov Charlotty Masarykové	2 034 278,69	14 843 960,00	0,00	17 032 045,19	-153 806,50	0,00	115 924,30	313,68	0,00	37 568,52	0,00
Centrum léčeb.rehabilitace	5 923 672,41	680 000,00	0,00	5 949 623,43	654 048,98	0,00	0,00	0,00	0,00	0,00	0,00

<sup>1)</sup> zahrnuje dotaci na odpisy z dlouhodobého majetku pořízeného z prostředků SR, fondů a zahraničí

<sup>2)</sup> zahrnuje účelové prostředky poskytnuté Úřadem práce (ÚZ 13101, ÚZ 13234)

<sup>3)</sup> zahrnuje účelové prostředky na projekty - převedené z r. 2012 a přijaté mimo úpravu neinvestičního příspěvku v roce 2013 (OP LZZ, EHP-Norsko, Leonardo atd.)

<sup>4)</sup> zahrnuje pohledávku (-) / závazek (+) za poskytovatelem účelové dotace a projektů (ÚP, projekty OP LZZ, EHP Norsko...)

## Hlavní činnost

v Kč

Organizace	Úspora NIP	Vratka státní dotace MPSV	od toho :		Odvod do fondu FV PO +	Odvod ZBÚ +	Odvod + účel. prostř. do st.rozpočtu	Krytí ZVH ZBÚ -	Odvod z investič. fondu	Vypořádání investic +/-	Saldo fin.vyp. Celkem+/-
			Odpočítatel. položky	FKSP doplatek/vratka							
Jedličkuv ústav a Mateř. škola a Zákl. škola a Střed. škola	4 518,08	0,00	4 518,08	0,00	0,00	4 518,08	0,00	0,00	0,00	500,00	5 018,08
Domov pro seniory Hortenzie	654 616,84	0,00	243 644,30	0,00	* 435 972,54	243 644,30	0,00	0,00	0,00	0,00	679 616,84
Domov pro seniory Krč	0,00	0,00	0,00	0,00	0,00	0,00	0,00	-199 518,26	199 518,26	1 901,05	1 901,05
Domov pro seniory Chodov	0,00	0,00	0,00	0,00	0,00	0,00	0,00	-2 210 364,43	1 604 914,43	77 041,00	-528 409,00
Domov pro seniory Háje	90 668,51	0,00	4 641,00	0,00	86 027,51	4 641,00	0,00	0,00	0,00	216 000,00	306 668,51
Domov pro seniory Elišky Purkyňové	5 935 389,00	0,00	116 817,00	0,00	5 818 572,00	116 817,00	0,00	0,00	0,00	0,00	5 935 389,00
Domov pro seniory Ďáblice	1 166 299,45	0,00	0,00	0,00	1 166 299,45	0,00	0,00	0,00	0,00	0,00	1 166 299,45
Domov pro seniory Kobylisy	1 554 189,52	0,00	176 445,84	0,00	* 1 393 743,68	176 445,84	0,00	0,00	0,00	343 620,28	1 913 809,80
Domov pro seniory Malešice	694,64	0,00	694,64	0,00	0,00	694,64	0,00	0,00	0,00	1 160 813,60	1 161 508,24
Domov pro seniory Zahradní Město	1 082 454,79	0,00	74 283,30	0,00	1 008 171,49	74 283,30	0,00	0,00	0,00	0,00	1 082 454,79
Domov pro seniory Heřmanův Městec	242 464,31	0,00	8 018,00	0,00	234 446,31	8 018,00	0,00	0,00	0,00	168 062,00	410 526,31
Domov pro seniory Pyšely	629 841,55	0,00	2 264,40	0,00	627 577,15	2 264,40	0,00	0,00	0,00	0,00	629 841,55
Domov pro seniory Dobřichovice	270 236,25	0,00	880,00	0,00	269 356,25	880,00	0,00	0,00	0,00	9 500,00	279 736,25
Domov se zvláštním režimem Krásná Lípa	0,00	0,00	0,00	0,00	0,00	0,00	0,00	-1 081 863,18	1 081 863,18	156 631,00	156 631,00
Domov se zvláštním režimem Terezín	830 048,95	0,00	0,00	0,00	830 048,95	0,00	0,00	0,00	0,00	0,00	830 048,95
Domov Svojšice	0,00	0,00	0,00	0,00	0,00	0,00	0,00	0,00	0,00	0,00	0,00
Palata - Domov pro zrakově postižené	103 838,29	0,00	15 483,34	0,00	* 128 154,95	15 483,34	0,00	0,00	0,00	0,00	143 638,29
Domov pro osoby se zdravot. postižením Kytlice	989 037,70	0,00	609 952,00	0,00	379 085,70	609 952,00	0,00	0,00	0,00	143 445,00	1 132 482,70
Domov Maxov	0,00	0,00	0,00	0,00	0,00	0,00	0,00	-1 539 407,75	1 539 407,75	1,05	1,05
Domov pro osoby se zdravot. postižením Lochovice	68,65	0,00	68,65	0,00	* 18 860,00	68,65	0,00	0,00	0,00	1 703,22	20 631,87
Integro.v.centrum pro osoby se zdrav.postiž. Hor.Poustevna	203 643,15	0,00	85,80	0,00	203 557,35	85,80	0,00	0,00	0,00	0,00	203 643,15

v Kč

Organizace	Úspora NIP	Vratka státní dotace MPSV	od toho :		Odvod do fondu FV PO +	Odvod ZBÚ +	Odvod + účel. prostř. do st.rozpočtu	Krytí ZVH ZBÚ -	Odvod z investič. fondu	Vypořádání investic +/-	Saldo fin.vyp. Celkem+/-
			Odpočítatel. položky	FKSP doplatek/vratka							
Domov Zvíkovecká kytička	0,00	0,00	0,00	0,00	0,00	0,00	0,00	-328 509,82	328 509,82	0,00	0,00
Domov pro osoby se zdravot. postížením Rudné	153 357,34	0,00	12 799,00	0,00	140 558,34	12 799,00	0,00	0,00	0,00	0,00	153 357,34
Domov pro osoby se zdravot. postížením Leontýn	24 442,49	0,00	3,00	0,00	24 439,49	3,00	0,00	0,00	0,00	0,00	24 442,49
Domov sociálních služeb Vlašská	0,00	0,00	0,00	0,00	0,00	4 776 458,01	0,00	-1 657 019,61	500 019,61	245,30	3 619 703,31
Domov pro osoby se zdravot. postížením Sulická	27 129,07	0,00	27 129,07	0,00	0,00	27 129,07	0,00	0,00	0,00	129 578,00	156 707,07
Integrovan. centrum sociálních služeb Odlochovice	813 973,64	0,00	0,00	0,00	* 834 633,64	0,00	0,00	0,00	0,00	180 000,00	1 014 633,64
Dětské centrum Paprsek	33 926,78	0,00	0,00	0,00	33 926,78	3 936 981,42	0,00	0,00	0,00	384 000,00	4 354 908,20
Centrum soc. služeb Praha	21 771,26	0,00	6 212,64	0,00	15 558,62	846 347,32	0,00	0,00	0,00	14 129,00	876 034,94
Zdravotnická záchranná služba hl.m. Prahy	0,00	0,00	0,00	0,00	* 236 350,00	8 616,00	4 781 243,67	0,00	0,00	0,00	5 026 209,67
Městská nemocnice následné péče	2 924 201,79	0,00	148 065,65	0,00	2 776 136,14	148 065,65	0,00	0,00	0,00	0,00	2 924 201,79
Městská poliklinika Praha	0,00	0,00	0,00	0,00	0,00	0,00	9 186,00	0,00	0,00	801 049,97	810 235,97
Dětský domov Charlotty Masarykové	0,00	0,00	0,00	0,00	0,00	0,00	0,00	-37 568,52	0,00	180 000,00	142 431,48
Centrum léčebné rehabilitace	654 048,98	0,00	0,00	0,00	654 048,98	0,00	0,00	0,00	0,00	180 000,00	834 048,98
<b>Celkem</b>	<b>18 410 861,03</b>	<b>0,00</b>	<b>1 452 005,71</b>	<b>0,00</b>	<b>17 315 525,32</b>	<b>11 014 195,82</b>	<b>4 790 429,67</b>	<b>-7 054 251,57</b>	<b>5 254 233,05</b>	<b>4 148 220,47</b>	<b>35 468 352,76</b>

\* zahrnuje výnosy z prodeje majetku hl. m. Prahy

## KOMENTÁŘ K FINANČNÍMU VYPOŘÁDÁNÍ

### *Oblast sociální péče*

Úsporu neinvestičního příspěvku v hlavní činnosti za rok 2013 vykázalo 22 organizací v celkové výši 14 832 610,26 Kč.

Účelové prostředky ze státního rozpočtu na sociální služby ÚZ 13305 poskytnuté v celkové výši 137 650 000,00 Kč byly organizacemi plně vyčerpány.

Z rozpočtu hl. m. Prahy byly poskytnuty účelové prostředky těmto organizacím: DS E. Purkyňové, Domovu Maxov, DSS Vlašská, DOZP Sulická, ICSS Odlochovice, DC Paprsek a Centru sociálních služeb Praha v celkové výši 58 206 416,00 Kč.

Nevyčerpané účelové prostředky v celkové výši **9 553 574,11 Kč** odvedou na ZBÚ hl. m. Prahy tyto organizace:

DSS Vlašská	4 776 458,01 Kč,
DC Paprsek	3 936 981,42 Kč,
Centrum sociálních služeb Praha	840 134,68 Kč.

DS Heřmanův Městec plně vyčerpal částku ve výši 127 000,00 Kč poskytnutou organizací **Úřadem práce (ÚZ 13101)**. Organizace vykázala náklady ve výši 171 000,00 Kč a eviduje pohledávku za Úřadem práce ve výši 44 000,00 Kč, která bude uhrazena v roce 2014.

**Úřady práce** poskytly účelové prostředky (**ÚZ 13234**) v celkové výši 1 417 030,00 Kč následujícím organizacím:

	poskytnuto	vyčerpáno	zůstatek (v Kč)
DS Krč	72 350,00	72 350,00	0,00
DS Chodov	705 013,00	798 593,00	- 93 580,00
DS Dáblice	411 062,00	486 194,00	- 75 132,00
DS Pyšely	37 921,00	47 921,00	- 10 000,00
ICOZP Horní Poustevna	92 284,00	92 284,00	0,00
DOZP Leontýn	98 400,00	109 400,00	-11 000,00

Zůstatky představují pohledávky organizací za Úřady práce, které budou uhrazeny v roce 2014.

ICOZP Horní Poustevna byly poskytnuty účelové prostředky z **Ústeckého kraje (ÚZ 13233)** ve výši **840 000,00 Kč** v rámci OP LZZ. Prostředky byly vyčerpány v plné výši.

Dotaci na **odpisy z dlouhodobého majetku** pořízeného z investičního transferu ze **státních fondů** v celkové výši **1 006 924,24 Kč** vykázaly následující organizace (účtování náklady proti výnosům):

DS Hortenzie	92 880,00 Kč,
DS Krč	81 756,00 Kč,
DS Dáblice	56 074,90 Kč,
DS Kobylisy	81 585,84 Kč,
DS Dobřichovice	24 000,00 Kč,
DOZP Kytlice	9 396,00 Kč,
Domov Maxov	55 719,36 Kč,
Domov Zvíkovecká kytička	11 782,14 Kč,
DOZP Rudné u Nejdku	592 320,00 Kč,
DSS Vlašská	1 410,00 Kč.

**Projekty OP LZZ** byly v roce 2013 realizovány u organizací:

DS Heřmanův Městec – zůstatek ve výši 303 214,76 Kč. Zůstatek zahrnuje nevyčerpané prostředky z akce č. 10072 – Vzdělávání pracovníků v soc. službách, které byly po schválení závěrečné monitorovací zprávy zaslány organizací dne 30. 7. 2013 přímo na účet poskytovatele dotace (MPSV).

DZR Krásná Lípa – organizace ukončila v roce 2013 akci č. 10068 – Vzdělávání pracovníků, analýzy standardů a plány rozvoje. Předložené monitorovací zprávy byly na MPSV schváleny v plné výši.

Domov Maxov – zůstatek ve výši 263 182,32 Kč. Zůstatek zahrnuje nevyčerpané účelové finanční prostředky na akci č. 10069 – Celoživotní vzdělávání pracovníků ve výši 189 878,74 Kč, které byly po schválení závěrečné monitorovací zprávy organizací zaslány dne 6. 9. 2013 na účet MHMP. Na účet poskytovatele dotace, kterým je MPSV, byly prostředky z účtu MHMP zaslány dne 11. 9. 2013. Dále zůstatek zahrnuje nevyčerpané účelové finanční prostředky na akci č. 10111 – Dalším vzděláváním ke zvýšení kvality služeb ve výši 73 303,58 Kč, které byly převedeny do rezervního fondu organizace.

Centrum sociálních služeb Praha – zůstatek ve výši 793 587,27 Kč. Organizace realizuje akce č. 10036 a č. 10105. Na akci č. 10036 – Občané v tíživé životní situaci činil zůstatek k 31. 12. 2013 celkem 377 196,05 Kč (zahrnuje nevyčerpané účelové finanční prostředky ve výši 379 568,49 Kč, které byly po schválení závěrečné monitorovací zprávy zaslány organizací dne 26. 7. 2013 přímo na účet poskytovatele dotace, a neuznané náklady projektu v celkové výši - 2 372,44 Kč, o které byly účetně sníženy náklady projektu v roce 2013 prostřednictvím účtu 750). Zůstatek nevyčerpaných účelových finančních prostředků z akce č. 10105 – Společně za život bez násilí v celkové výši 416 391,22 Kč byl převeden do rezervního fondu organizace.

**Projekty Programu švýcarsko-české spolupráce** realizuje Centrum sociálních služeb Praha. Za rok 2013 eviduje pohledávku za poskytovatelem dotace MF ČR ve výši 1 692 356,20 Kč. Prostředky budou organizaci uhrazeny po schválení monitorovací zprávy v roce 2014.

Domov Maxov realizoval **projekt OP Přeshraniční spolupráce ČR – PL**. Organizace eviduje pohledávku za poskytovatelem dotace Euroregionem NISA ve výši 304 339,54 Kč, která bude uhrazena v roce 2014.

Nevyčerpané účelové finanční prostředky na **Projekty partnerství Leonardo da Vinci** ve výši 247 816,81 Kč zůstávají v rezervním fondu organizace DC Paprsek z důvodu pokračování projektu v roce 2014.

**Odpočitatelné položky** v celkové výši 1 303 940,06 Kč organizace odvedou na ZBÚ hl. m. Prahy.

**Úsporu neinvestičního příspěvku** sníženou o odpočitatelné položky v celkové výši 13 528 670,20 Kč odvedou organizace do fondu Finančního vypořádání PO hl. m. Prahy.

**Výnosy z prodeje majetku hl. m. Prahy** (účet 349/0030) v celkové výši 120 320,00 Kč odvedou do fondu Finančního vypořádání PO hl. m. Prahy tyto organizace:

DS Hortenzie	25 000,00 Kč,
DS Kobylisy	16 000,00 Kč,
Palata – Domov pro zrakově postižené	39 800,00 Kč,
DOZP Lochovice	18 860,00 Kč,
ICSS Odlochovice	20 660,00 Kč.

**Zhoršeným výsledkem hospodaření** v hlavní činnosti ukončily své hospodaření následující organizace:

- DS Krč – 850 547,47 Kč – zhoršený výsledek hospodaření bude kryt ziskem z doplňkové činnosti ve výši 110 725,57 Kč, z rezervního fondu organizace ve výši 540 303,64 Kč a částka ve výši 199 518,26 Kč je navržena ke krytí z rozpočtu hl. m. Prahy při současném odvodu z investičního fondu organizace ve stejné výši,
- DS Chodov – 2 574 296,34 Kč – zhoršený výsledek hospodaření bude kryt ziskem z doplňkové činnosti ve výši 363 931,91 Kč, část ve výši 1 604 914,43 Kč je navržena ke krytí z rozpočtu hl. m. Prahy při současném odvodu z investičního fondu organizace ve stejné výši a zbývající část ve výši 605 450,00 Kč je navržena ke krytí z rozpočtu hl. m. Prahy,
- DZR Krásná Lípa – 1 304 446,33 Kč – zhoršený výsledek hospodaření bude kryt ziskem z doplňkové činnosti ve výši 21 600,00 Kč, z rezervního fondu organizace ve výši 200 983,15 Kč a částka ve výši 1 081 863,18 Kč je navržena ke krytí z rozpočtu hl. m. Prahy při současném odvodu z investičního fondu organizace ve stejné výši,
- Domov Maxov – 1 567 458,55 Kč – zhoršený výsledek hospodaření bude kryt z rezervního fondu organizace ve výši 28 050,80 Kč a částka ve výši 1 539 407,75 Kč je navržena ke krytí z rozpočtu hl. m. Prahy při současném odvodu z investičního fondu organizace ve stejné výši,
- Domov Zvíkovecká kytička – 547 898,09 Kč – zhoršený výsledek hospodaření bude kryt ziskem z doplňkové činnosti ve výši 109 115,27 Kč, z rezervního fondu organizace ve výši 110 273,00 Kč a částka ve výši 328 509,82 Kč je navržena ke krytí z rozpočtu hl. m. Prahy při současném odvodu z investičního fondu organizace ve stejné výši,
- DSS Vlašská – 1 706 625,57 Kč – zhoršený výsledek hospodaření bude kryt ziskem z doplňkové činnosti ve výši 49 605,96 Kč, částka ve výši 500 019,61 Kč je navržena ke krytí z rozpočtu hl. m. Prahy při současném odvodu z investičního fondu organizace ve stejné výši a zbývající část ve výši 1 157 000,00 Kč je navržena ke krytí z rozpočtu hl. m. Prahy.

Z finančního vypořádání **investičního transferu** vyplývá organizacím odvod na ZBÚ hl. m. Prahy v celkové výši 2 987 170,50 Kč.

**Zisky z doplňkové činnosti** vykázalo 26 organizací v celkové výši **4 433 158,98 Kč**.

Zisk je navržen:

- k přidělení do fondu odměn ve výši 2 348 300,00 Kč,
- k přidělení do rezervního fondu ve výši 1 429 880,27 Kč,
- ke krytí zhoršeného výsledku hospodaření v hlavní činnosti ve výši 654 978,71 Kč.  
(DS Krč, DS Chodov, DZR Krásná Lípa, Domov Zvíkovecká kytička a DSS Vlašská)

### ***Oblast zdravotnictví***

**Zdravotnická záchranná služba hl. m. Prahy** ukončila hospodaření v hlavní činnosti za rok 2013 zhoršeným hospodářským výsledkem ve výši 1 414 648,49 Kč. Nevyčerpané prostředky ze státního rozpočtu ve výši 4 824,00 Kč (transfer od Ministerstva zdravotnictví na 19 rezidenčních míst) a 4 776 419,67 Kč (transfer od Ministerstva zdravotnictví na řešení krizových situací), celkem 4 781 243,67 Kč, odvede organizace do rozpočtu hl. m. Prahy (ZBÚ) s tím, že bude zahrnuta do finančního vypořádání se státním rozpočtem za rok 2013.



Nevyčerpané účelové prostředky z Fondu finančního vypořádání ve výši 8 616,00 Kč určené na krytí nákladů z titulu odpisu nedobytných pohledávek odvede organizace do rozpočtu hl. m. Prahy (ZBÚ).

Výnosy z prodeje nepotřebného majetku hl. m. Prahy vykázané ve výši 236 350,00 Kč odvede organizace do fondu Finančního vypořádání PO hl. m. Prahy k případnému použití v roce 2014 na dokrytí provozních nákladů.

Zisk 1 510 756,35 Kč, dosažený v doplňkové činnosti, bude použit na pokrytí ztráty v hlavní činnosti, která činí 1 414 648,49 Kč, a zůstatková částka 96 107,86 Kč se navrhuje přidělit do rezervního fondu ZZS hl. m. Prahy.

**Městská nemocnice následné péče** ukončila hospodaření v hlavní činnosti úsporou ve výši 2 924 201,79 Kč. Po odečtení odpočitatelné položky (nižší tvorba odpisů proti upravenému rozpočtu) v částce 148 065,65 Kč bude skutečná úspora neinvestičního příspěvku ve výši 2 776 136,14 Kč odvedena do fondu Finančního vypořádání PO hl. m. Prahy a odpočitatelná položka 148 065,65 Kč do rozpočtu hl. m. Prahy (ZBÚ).

Nevyčerpané investiční prostředky, z toho u akce č. 41398 „Rekonstrukce stoupaček“ 4 786 392,90 Kč a u akce č. 41969 „Pořízení docházkového systému“ 360 000,00 Kč, v celkové výši 5 146 392,90 Kč, žádá organizace ponechat v investičním fondu na dofinancování prací v roce 2014.

Zisk 24 000,00 Kč dosažený v doplňkové činnosti se navrhuje rozdělit do fondu odměn (15 000,00 Kč) a do rezervního fondu (9 000,00 Kč).

**Městská poliklinika Praha** ukončila hospodaření v hlavní činnosti zhoršeným hospodářským výsledkem ve výši 79 517,52 Kč, který bude kryt ziskem z doplňkové činnosti.

Z účelové neinvestiční dotace poskytnuté Ministerstvem zdravotnictví na 1 rezidenční místo nebylo vyčerpáno 9 186,00 Kč. Tuto částku odvede organizace do rozpočtu hl. m. Prahy (ZBÚ) s tím, že bude zahrnuta do finančního vypořádání se státním rozpočtem za rok 2013.

Nevyčerpané investiční prostředky u akce 41873 „Zastřešení světlíků“ ve výši 801 049,97 Kč odvede organizace do rozpočtu hl. m. Prahy (ZBÚ). U akce 41970 „Pořízení docházkového systému“ žádá organizace ponechat 444 000,00 Kč v investičním fondu do roku 2014.

V doplňkové činnosti byl vykázán zisk po zdanění ve výši 536 805,40 Kč, ze kterého bude uhrazena ztráta z hlavní činnosti ve výši 79 517,52 Kč. Zbývající část zisku se navrhuje rozdělit částkami 300 000,00 Kč do fondu odměn a 157 287,88 Kč do rezervního fondu.

**Dětský domov Charlotty Masarykové** ukončil hospodaření za rok 2013 zhoršeným hospodářským výsledkem ve výši 153 806,50 Kč. Na základě Rozhodnutí Magistrátu hl. m. Prahy, odboru zdravotnictví, sociální péče a prevence, byl organizaci přidělen státní příspěvek (MPSV ČR) pro děti vyžadující okamžitou pomoc podle § 42g a násl. zákona č. 359/1999 Sb., o sociálně právní ochraně dětí, v celkové částce 3 118 960,00 Kč, který byl použit v plné výši. Z důvodu zrušení výběrového řízení na investiční akci „Pořízení docházkového systému“ nebyly vyčerpány přidělené investiční prostředky z rozpočtu hl. m. Prahy ve výši 180 000,00 Kč, které odvede organizace do rozpočtu hl. m. Prahy (ZBÚ).

V doplňkové činnosti, týkající se provozování rehabilitační jednotky pro děti DD i pro veřejnost, vykázala organizace zisk 115 924,30 Kč, který se navrhuje k částečné úhradě ztráty v hlavní činnosti. Rozdíl ve výši 37 882,20 Kč bude dokryt z rezervního fondu organizace částkou 313,68 Kč a z rozpočtu HMP částkou 37 568,52 Kč.

**Centrum léčebné rehabilitace** ukončilo hospodaření úsporou neinvestičního příspěvku ve výši 654 048,98 Kč. Tato úspora neinvestičního příspěvku bude odvedena do fondu Finančního vypořádání PO hl. m. Prahy.

Z důvodu zrušení výběrového řízení na investiční akci „Pořízení docházkového systému“ nebyly vyčerpány přidělené investiční prostředky z rozpočtu hl. m. Prahy ve výši 180 000,00 Kč, které odvede organizace do rozpočtu hl. m. Prahy (ZBÚ).  
Organizace nemá doplňkovou činnost.

## Kapitola: 06 - Kultura a cestovní ruch

### Finanční vypořádání vztahu příspěvkových organizací za rok 2013 k rozpočtu hl. m. Prahy

Doplňková činnost

v Kč

Organizace	Výnosy	Náklady	Upřesnění fin. vyp. 2012	Hosp. výsl. po zdanění zisk-ztráta	Příděly ze zisku		Vykrytí zhorš. výsl.hospod. hl.činnosti	Nekrytá ztráta DC	
					Fond odměn	Fond rezervní		z roku 2013	z minulých let
Studio Ypsilon	307 683,00	235 533,00	0,00	72 150,00	0,00	36 150,02	35 999,98	0,00	0,00
Divadlo v Dlouhé	1 338 895,03	1 193 931,00	0,00	144 964,03	115 000,00	29 964,03	0,00	0,00	0,00
Divadlo na Vinohradech	4 771 440,39	1 618 048,57	0,00	3 153 391,82	0,00	0,00	3 153 391,82	0,00	0,00
Divadlo Na zábradlí	760 505,00	570 921,47	0,00	189 583,53	80 000,00	21 296,01	88 287,52	0,00	0,00
Divadlo Spejbla a Hurvínka	310 757,80	291 501,68	0,00	19 256,12	0,00	19 256,12	0,00	0,00	0,00
Divadlo pod Palmovkou	1 280 310,98	1 585 768,43	0,00	-305 457,45	0,00	0,00	0,00	305 457,45	0,00
Hudební divadlo v Karlíně	4 324 461,44	2 392 825,25	0,00	1 931 636,19	0,00	1 931 636,19	0,00	0,00	0,00
Městská divadla pražská	2 561 030,46	1 078 004,44	0,00	1 483 026,02	0,00	1 483 026,02	0,00	0,00	0,00
Švandovo divadlo na Smíchově	1 992 028,40	967 882,60	0,00	1 024 145,80	75 000,00	949 145,80	0,00	0,00	0,00
Minor	779 948,20	637 417,54	0,00	142 530,66	0,00	142 530,66	0,00	0,00	0,00
Symfonický orchestr hlavního města Prahy FOK	4 058 987,40	2 479 788,20	0,00	*) 1 579 199,20	300 000,00	670 226,08	0,00	0,00	0,00
Hvězdárna a planetárium hlavního města Prahy	1 843 231,02	1 651 239,08	0,00	191 991,94	0,00	191 991,94	0,00	0,00	0,00
Galerie hlavního města Prahy	9 182 167,04	4 463 897,65	0,00	4 718 269,39	300 000,00	879 686,93	3 538 582,46	0,00	0,00
Muzeum hlavního města Prahy	5 757 156,94	5 325 474,71	0,00	431 682,23	0,00	0,00	431 682,23	0,00	0,00
Národní kulturní památky Vyšehrad	2 949 095,41	1 639 087,08	0,00	1 310 008,33	500 000,00	472 596,65	337 411,68	0,00	0,00
Pražská informační služba	12 766 525,09	10 479 873,10	0,00	**) 2 286 651,99	1 627 887,00	406 971,98	0,00	0,00	0,00
Městská knihovna v Praze	1 898 818,57	1 132 374,93	0,00	766 443,64	613 150,00	153 293,64	0,00	0,00	0,00

\*) z toho 608 973,12 Kč bylo použito na krytí ztráty z doplňkové činnosti z minulých let

\*\*) z toho 251 793,01 Kč bylo použito na krytí ztráty z doplňkové činnosti z minulých let

## Hlavní činnost

v Kč

Organizace	Výnosy vlastní	Neinvestiční příspěvek	Náklady	Výsledek hosp.: zhoršený VH úspora NIP	Nedočer. účelové prostředky	Krytí zhoršeného výsledku hospodaření z hlavní činnosti				Nekrytý ZVH HC	
						ziskem DČ	rezervním fondem	z rozpočtu HMP	prodejem maj. účet 349,0030	z roku 2013	z minulých let
Studio Ypsilon	7 350 845,88	20 021 000,00	27 407 845,86	-35 999,98	0,00	35 999,98	0,00	0,00	0,00	0,00	0,00
Divadlo v Dlouhé	22 329 966,02	38 316 000,00	60 635 659,46	10 306,56	0,00	0,00	0,00	0,00	0,00	0,00	0,00
Divadlo na Vinohradech	33 310 185,94	63 988 000,00	102 906 565,85	-5 608 379,91	0,00	3 153 391,82	786 977,46	0,00	0,00	1 668 010,63	0,00
Divadlo Na zábradlí	6 185 589,70	20 516 000,00	26 789 877,22	-88 287,52	0,00	88 287,52	0,00	0,00	0,00	0,00	0,00
Divadlo Spejbla a Hurvínka	9 995 120,71	12 025 000,00	22 020 120,71	0,00	0,00	0,00	0,00	0,00	0,00	0,00	0,00
Divadlo pod Palmovkou	17 168 033,34	29 370 000,00	47 278 295,73	-740 262,39	0,00	0,00	506 139,04	234 123,35	0,00	0,00	0,00
Hudební divadlo v Karlíně	78 639 822,18	61 984 000,00	140 635 585,24	-11 763,06	0,00	0,00	0,00	0,00	11 763,06	0,00	0,00
Městská divadla pražská	38 080 211,55	59 097 000,00	93 716 023,56	3 461 187,99	0,00	0,00	0,00	0,00	0,00	0,00	0,00
Švandovo divadlo na Smíchově	15 821 322,46	38 317 000,00	53 080 924,27	1 057 398,19	0,00	0,00	0,00	0,00	0,00	0,00	0,00
Minor	6 388 281,05	31 500 000,00	37 891 973,91	-3 692,86	0,00	0,00	0,00	0,00	3 692,86	0,00	0,00
Symfonický orchestr hlavního města Prahy FOK	20 890 040,65	82 315 000,00	101 163 132,31	2 041 908,34	0,00	0,00	0,00	0,00	0,00	0,00	0,00
Hvězdárna a planetárium hlavního města Prahy	8 454 184,66	21 728 000,00	30 177 889,56	4 295,10	0,00	0,00	0,00	0,00	0,00	0,00	0,00
Galerie hlavního města Prahy	15 391 542,59	96 678 600,00	113 525 481,56	-3 538 582,46	**))2083243,49	3 538 582,46	0,00	0,00	0,00	0,00	0,00
Muzeum hlavního města Prahy	*) 83 524 061,05	60 222 500,00	146 405 828,38	-2 659 267,33	0,00	431 682,23	41 775,98	482 592,11	0,00	1 703 217,01	0,00
Národní kulturní památka Vyšehrad	2 307 485,20	31 933 688,40	34 578 585,28	-337 411,68	0,00	337 411,68	0,00	0,00	0,00	0,00	0,00
Pražská informační služba	58 494 564,64	32 436 000,00	69 488 580,30	21 441 984,34	0,00	0,00	0,00	0,00	0,00	0,00	0,00
Městská knihovna v Praze	*) 29 186 953,19	225 367 376,98	248 600 721,60	5 953 608,57	0,00	0,00	0,00	0,00	0,00	0,00	0,00

\*) zahrnuje odpisy dlouhodobého majetku pořízeného z prostředků státního rozpočtu a ze zahraniční

\*\*) nevyčerpané účelové prostředky jsou organizaci ponechány do roku 2014 na pokračování odstraňování povodňových škod

v Kč

Organizace	Úspora NIP	od toho :		Odvod do fondu Fin.vypořádání	Odvod ZBÚ +	Odvod + účelové prostředky	Krytí ztráty ZBÚ -	Odvod odpisů +	Vypořádání investic +/-	Saldo finanč.vypoř. celkem +/-
		Odpočitatelné položky	FKSP doplatek, vratka							
Studio Ypsilon	0,00	0,00	0,00	0,00	0,00	0,00	0,00	0,00	0,00	0,00
Divadlo v Dlouhé	10 306,56	10 306,56	0,00	0,00	10 306,56	0,00	0,00	0,00	0,00	10 306,56
Divadlo na Vinohradech	0,00	0,00	0,00	0,00	0,00	0,00	0,00	0,00	262 360,00	262 360,00
Divadlo Na zábradlí	0,00	0,00	0,00	0,00	0,00	0,00	0,00	0,00	0,00	0,00
Divadlo Spejbla a Hurvínka	0,00	0,00	0,00	0,00	0,00	0,00	0,00	0,00	0,00	0,00
Divadlo pod Palmovkou	0,00	0,00	0,00	0,00	0,00	0,00	-234 123,35	234 123,35	0,00	0,00
Hudební divadlo v Karlíně	0,00	0,00	0,00	*) 23 695,64	0,00	0,00	0,00	0,00	0,00	23 695,64
Městská divadla pražská	3 461 187,99	1 358 361,28	0,00	2 102 826,71	1 358 361,28	0,00	0,00	0,00	0,00	3 461 187,99
Švandovo divadlo na Smíchově	1 057 398,19	7 431,64	0,00	1 049 966,55	7 431,64	0,00	0,00	0,00	0,00	1 057 398,19
Minor	0,00	0,00	0,00	*) 106 307,14	0,00	0,00	0,00	0,00	0,00	106 307,14
Symfonický orchestr hlavního města Prahy FOK	2 041 908,34	572 477,25	0,00	1 469 431,09	572 477,25	0,00	0,00	0,00	0,00	2 041 908,34
Hvězdárna a planetárium hlavního města Prahy	4 295,10	4 295,10	0,00	0,00	4 295,10	0,00	0,00	0,00	0,00	4 295,10
Galerie hlavního města Prahy	0,00	0,00	0,00	0,00	0,00	0,00	0,00	0,00	11 153,26	11 153,26
Muzeum hlavního města Prahy	0,00	0,00	0,00	0,00	0,00	0,00	-482 592,11	482 592,11	399,07	399,07
Národní kulturní památka Vyšehrad	0,00	0,00	0,00	0,00	0,00	0,00	0,00	0,00	0,00	0,00
Pražská informační služba	21 441 984,34	101 056,28	0,00	21 340 928,06	101 056,28	0,00	0,00	0,00	0,00	21 441 984,34
Městská knihovna v Praze	5 953 608,57	1 440 991,00	0,00	*) 4 617 429,57	1 440 991,00	0,00	0,00	0,00	0,00	6 058 420,57
<b>CELKEM</b>				<b>30 710 584,76</b>	<b>3 494 919,11</b>	<b>0,00</b>	<b>-716 715,46</b>	<b>716 715,46</b>	<b>273 912,33</b>	<b>34 479 416,20</b>

\*) zahrnuje výnosy z prodeje majetku hl. m. Prahy











## KOMENTÁŘ K FINANČNÍMU VYPOŘÁDÁNÍ

**Úsporu neinvestičního příspěvku** v hlavní činnosti za rok 2013 vykázaly tyto organizace: Švandovo divadlo na Smíchově 1 057 398,19 Kč, Divadlo v Dlouhé 10 306,56 Kč, Městská divadla pražská 3 461 187,99 Kč, Symfonický orchestr hl. m. Prahy FOK 2 041 908,34 Kč, Hvězdárna a planetárium 4 295,10 Kč, Městská knihovna v Praze 5 953 608,57 Kč a Pražská informační služba 21 441 984,34 Kč. Divadlo Spejbla a Hurvínka ukončilo hospodaření vyrovnaným výsledkem hospodaření.

Vykázané úspory (snížené o odpočitatelné položky) v celkové výši 30 475 769,98 Kč odvedou organizace do **fondů Finančního vypořádání PO hl. m. Prahy** k případnému dalšímu využití na dofinancování rozpočtem nekrytých potřeb.

Odpočitatelné položky v celkové výši 3 494 919,11 Kč odvedou organizace na **ZBÚ hl. m. Prahy** bez dalšího použití.

**Účelové státní dotace Ministerstva kultury ČR vyčerpaly v plné výši tyto organizace:**

Divadlo v Dlouhé	50 000,00 Kč – ÚZ 34070
Švandovo divadlo na Smíchově	205 000,00 Kč – ÚZ 34070
Muzeum hl. m. Prahy	50 000,00 Kč – ÚZ 34070
Městská knihovna v Praze	1 324 000,00 Kč – ÚZ 34053
Městská knihovna v Praze	70 000,00 Kč – ÚZ 34070

**Finanční vypořádání výnosů z prodeje majetku hl. m. Prahy – účet 349,0030:**

Hudební divadlo v Karlíně	11 763,06 Kč - použito na krytí zhor. výsledku hospodaření
Hudební divadlo v Karlíně	23 695,64 Kč - odvod do fondu FV PO hl. m. Prahy
Minor	3 692,86 Kč - použito na krytí zhor. výsledku hospodaření
Minor	106 307,14 Kč - odvod do fondu FV PO hl. m. Prahy
Městská knihovna v Praze	104 812,00 Kč - odvod do fondu FV PO hl. m. Prahy

**Zhoršeným výsledkem hospodaření** v hlavní činnosti ukončily své hospodaření tyto organizace: Studio Ypsilon – 35 999,98 Kč, Divadlo na Vinohradech – 5 608 379,91 Kč, Divadlo Na zábradlí – 88 287,52 Kč, Divadlo pod Palmovkou – 740 262,39 Kč, Hudební divadlo v Karlíně – 11 763,06 Kč, Minor – 3 692,86 Kč, NKP Vyšehrad – 337 411,68 Kč, Galerie hl. m. Prahy – 3 538 582,46 Kč a Muzeum hl. m. Prahy – 2 659 267,33 Kč.

Zhoršené výsledky hospodaření jsou navrženy vykrýt zisky z doplňkové činnosti; dále je navrženo krytí zhoršených výsledků hospodaření rezervními fondy u těchto organizací: Divadlo na Vinohradech 786 977,46 Kč, Divadlo pod Palmovkou 506 139,04 Kč a Muzeum hl. m. Prahy 41 775,98 Kč.

U organizací, kde nebyl zhoršený výsledek hospodaření zcela pokryt ziskem z doplňkové činnosti a rezervním fondem, je navrženo vykrýt zbývající částky **z rozpočtu hl. m. Prahy s tím, že organizace odvedou stejnou částku ze svého investičního fondu.** Jedná se o tyto organizace:

Divadlo pod Palmovkou	234 123,35 Kč
Muzeum hl. m. Prahy	482 592,11 Kč

**Do roku 2014 zůstává nekrytý zhoršený výsledek hospodaření z hlavní činnosti těmito organizacím:**

Divadlo na Vinohradech	1 668 010,63 Kč
Muzeum hl. m. Prahy	1 703 217,01 Kč

Zisk po zdanění z **doplňkové činnosti** vykazuje 16 kulturních organizací v celkové výši 19 444 930,89 Kč. Dosažené zisky jsou po použití na krytí zhoršených výsledků hospodaření ve výši 7 585 355,69 Kč a krytí ztrát z doplňkové činnosti z minulých let ve výši 860 766,13 Kč navrženy k přidělení do fondů odměn ve výši 3 611 037,00 Kč a do rezervních fondů ve výši 7 387 772,07 Kč.

**Divadlo pod Palmovkou vykazuje ztrátu z doplňkové činnosti ve výši 305 457,45 Kč, která organizaci zůstává do roku 2014.**

## Kapitola: 07 - Bezpečnost

### Finanční vypořádání vztahu příspěvkových organizací za rok 2013 k rozpočtu hl. m. Prahy

#### Doplňková činnost

v Kč

Organizace	Tržby	Náklady	Hosp. výsl. po zdanění zisk - ztráta	Upřesnění fin. vyp. 2012	Příděly ze zisku		Vykrýtí ztráty z hl. činnosti	Vykrýtí ztráty DČ z min.let	Nekrytá ztráta DC	
					Fond odměn	Fond rezervní			z roku 2013	z minulých let
Správa služeb hl.m.Prahy	28 188 191,21	18 340 634,36	9 847 556,85	0,00	7 878 045,48	1 969 511,37	0,00	0,00	0,00	0,00

#### Hlavní činnost

v Kč

Organizace	Výnosy vlastní	Neinvest. příspěvek	Náklady	Hosp. výsl. ztráta úspora NIP	Nedočerp. účelové prostředky	Krytí ztráty z hlavní činnosti				Nekr.ztráta HČ
						ziskem DČ	z RF	z rozpočtu HMP	z účtu 349	z r. 2013
Správa služeb hl.m.Prahy	13 515 542,37	*)281 255 588,00	275 941 991,37	18 829 139,00	0,00	0,00	0,00	0,00	0,00	0,00

\*) nezahrnut příspěvek na nákup humanitárního materiálu (8 272 tis. Kč) - zaúčtován na úč. č. 384 - výnosy příštích období

v Kč

Organizace	Úspora NIP	od toho :		Odvod na Fond FV +	Odvod ZBÚ +	Odvod + účelové prostředky	Krytí ztráty ZBÚ	Odvod odpisů +	Vypořádání investic +/-	Saldo fin. vyp. celkem +/-
		Odpočitatel. položky	FKSP doplatek							
Správa služeb hl.m.Prahy	18 829 139,00	11 313 432,85	0,00	168 702,00	18 829 139,00	0,00	0,00	0,00	18 059,40	19 015 900,40
<b>C e l k e m</b>				168 702,00	18 829 139,00	0,00	0,00	0,00	18 059,40	19 015 900,40

# KOMENTÁŘ K FINANČNÍMU VYPOŘÁDÁNÍ

## Správa služeb hl. m. Prahy

Organizace ukončila hospodaření v r. 2013 v hlavní činnosti ke skutečně poskytnutému příspěvku úsporou ve výši 27 101 139,00 Kč, která se snižuje o dotaci na nákup humanitárního materiálu, tj. částku 8 272 000,00 Kč, která je součástí upraveného rozpočtu, ale v účetní evidenci se nepromítá ve výnosech ani v nákladech. Tyto prostředky jsou proúčtovány na rozvahových účtech: výnosy příštích období (úč. č. 384) a materiál na skladě (úč. č. 112). V nákladech a výnosech se čerpané prostředky promítnou po vyskladnění nakoupeného materiálu. K 31.12.2013 byl nakoupen humanitární materiál ve výši 7 809 362,86 Kč. Organizace požádala o ponechání nevyčerpaných účelových prostředků ve výši 462 637,14 Kč do r. 2014 ke stejnému účelu.

Úspora neinvestičního příspěvku se dále snižuje o odpočitatelné položky celkem ve výši 11 313 432,85 Kč (z toho: nižší tvorba odpisů 8 753 432,85 Kč a úspora mzdových prostředků za neplnění počtu zaměstnanců vč. zákonných odvodů 2 560 000,00 Kč). Tato částka bude odvedena na ZBÚ hl. m. Prahy.

Výsledná úspora neinvestičního příspěvku za r. 2013 ve výši 7 515 706,15 Kč, vzhledem k neplnění příjmů za odtahy, je považována za úsporu neoprávněnou, a proto bude navržena rovněž k odvodu na ZBÚ hl. m. Prahy.

Účelová dotace z MF na krytí nákladů souvisejících s povodněmi na území hl. m. Prahy v červnu 2013 ve výši 19 137 488,00 Kč byla vyčerpána v plné výši.

Výnosy z prodeje majetku ve výši 168 702,00 Kč budou navrženy k odvodu do fondu Finančního vypořádání PO.

Z finančního vypořádání investičního transferu vyplývá nedočerpaná částka ve výši 5 018 059,40 Kč, z toho: částka 5 000 000,00 Kč je navržena k ponechání organizaci ke stejnému účelu na akci č. 4655 – Rekonstrukce areálu Dubeč a částka 18 059,40 Kč bude odvedena na ZBÚ hl. m. Prahy. V doplňkové činnosti dosáhla organizace zisk, který po zdanění činí 9 847 556,85 Kč. Tento zisk je navržen:

- k přidělu do fondu odměn	7 878 045,48 Kč,
- k přidělu do rezervního fondu	1 969 511,37 Kč.









## **KOMENTÁŘ K FINANČNÍMU VYPOŘÁDÁNÍ**

### **Správa pražských hřbitovů**

Organizaci byl schválen rozpočet neinvestičního příspěvku ve výši 56 935 700,00 Kč, vlastní výnosy činily celkem 51 839 425,85 Kč a náklady organizace v hlavní činnosti činily 108 944 403,06 Kč. Organizace své hospodaření v hlavní činnosti ukončila zhoršeným hospodářským výsledkem ve výši 169 277,21 Kč. Zhoršený výsledek hospodaření v hlavní činnosti se navrhuje vykryt snížením zůstatku účtu (349.30) pro vypořádání závazků organizace s rozpočtem hl. m. Prahy. Výnosy z prodeje majetku hl. m. Prahy (účet 349.30) činily 1 479 984,84 Kč.

Organizace v doplňkové činnosti vykázala zisk po zdanění ve výši 2 893 470,01 Kč, při tržbách ve výši 12 790 630,50 Kč a nákladech ve výši 9 897 160,49 Kč.

V rámci finančního vypořádání se navrhuje odvést do fondu Finančního vypořádání příspěvkových organizací hl. m. Prahy zůstatek účtu pro vypořádání závazků organizace s rozpočtem hl. m. Prahy po vykrytí zhoršeného výsledku hospodaření (1 310 707,63 Kč).

Zisk z doplňkové činnosti se navrhuje přidělit do fondu odměn ve výši 2 314 776,00 Kč a do rezervního fondu ve výši 578 694,01 Kč.

### **Pohřební ústav hl. m. Prahy**

Organizaci byl schválen neinvestiční příspěvek ve výši 3 997 700,00 Kč. Své hospodaření v hlavní činnosti ukončila organizace zhoršeným hospodářským výsledkem ve výši 1 243 712,22 Kč. Vlastní výnosy činily 6 012 711,11 Kč a náklady 11 254 123,33 Kč.

Výnosy z prodeje majetku hl. m. Prahy (účet 349.30) činily 73 200,00 Kč.

V doplňkové činnosti organizace vykázala zisk po zdanění ve výši 716 902,33 Kč.

V rámci finančního vypořádání se navrhuje zhoršený výsledek hospodaření v hlavní činnosti vykryt snížením zůstatku účtu pro vypořádání závazků organizace s rozpočtem hl. m. Prahy ve výši 73 200,00 Kč, ziskem z doplňkové činnosti ve výši 716 902,33 Kč a rezervním fondem ve výši 453 609,89 Kč.

## **5. 2. Komentář k finančnímu vypořádání Dopravního podniku hl. m. Prahy, a. s. s rozpočtem hl. m. Prahy za rok 2013**

Finanční vypořádání s Dopravním podnikem hlavního města Prahy, akciovou společností za rok 2012 bylo schváleno Zastupitelstvem hl. m. Prahy usnesením č. 30/2 dne 20. 6. 2013.

Předmětem finančního vypořádání za rok 2013 jsou následující neinvestiční a investiční dotace/transfery v celkové výši **3 958 722,50 tis. Kč** poskytnuté z rozpočtu hl. m. Prahy přímo Dopravnímu podniku hl. m. Prahy, a. s. na základě přijatých usnesení Rady hl. m. Prahy a Zastupitelstva hl. m. Prahy.

### **Neinvestiční transfer ze státního rozpočtu poskytnutý prostřednictvím rozpočtu HMP**

Usnesením č. 1046 ze dne 18. 6. 2013 schválila Rada hl. m. Prahy neinvestiční transfer ze státního rozpočtu s účelovým určením na ochranný systém podzemních dopravních staveb pro Dopravní podnik hl. m. Prahy, a. s. ve výši **40 000 tis. Kč**.

#### *1. Dotace ze SR na provoz ochranných systémů metra*

Poskytnutá dotace celkem	40 000 000 Kč
Vyčerpáno celkem	40 000 000 Kč
Zůstatek	0 Kč

### **Investiční účelové dotace z rozpočtu HMP**

Dopravnímu podniku hl. m. Prahy, a. s. bylo na základě unesení Zastupitelstva hl. m. Prahy v roce 2013 schváleno poskytnutí investičních dotací v celkové výši **3 918 722,50 tis. Kč** na financování následujících investičních akcí:

#### *1. Dotace na akci č. 4534 - Trasa metra A (Dejvická – Motol)*

Poskytnutá dotace	3 859 000 000 Kč
Vyčerpáno celkem	3 389 390 256 Kč
Zůstatek	469 609 744 Kč

Ponechaná dotace z r. 2012	195 271 135 Kč
Vyčerpáno celkem	195 271 135 Kč
Zůstatek	0 Kč

#### *2. Dotace na akci č. 6786 - I. provozní úsek trasy D metra*

Poskytnutá dotace	50 000 000 Kč
Vyčerpáno celkem	50 000 000 Kč
Zůstatek	0 Kč

#### *3. Dotace na akci č. 41814 - PROVAS – rozšíření a obnova prvků systému*

Poskytnutá dotace	7 000 000 Kč
Vyčerpáno celkem	7 000 000 Kč
Zůstatek	0 Kč

*4. Dotace na akci č. 42063 – Rek. TT Karl. nám. (Myslíkova – Moráň)*

Poskytnutá dotace	2 722 500 Kč
Vyčerpáno celkem	0 Kč
Zůstatek	2 722 500 Kč

**Finanční vypořádání dotací** (rozdíl mezi součtem zaslané neinvestiční dotace a účelových investičních dotací a jejich čerpáním ve vztahu k výše uvedenému) **činí**

**472 332 244 Kč.**

Vzhledem k tomu, že finanční prostředky určené na Trasu metra A ve výši 469 609 744 Kč a na Rek TT Karlovo náměstí ve výši 2 722 500 Kč nebyly v roce 2013 zcela vyčerpány, Dopravní podnik hl. m. Prahy, a.s. **žádá o převedení prostředků do roku 2014**, a to ve výši **472 332 244 Kč**. Akce jsou součástí plánu i v roce 2014.

### **5.3. Hodnocení hospodářské činnosti vlastního hl.m. Prahy a návrh na finanční vypořádání za rok 2013**

Hodnocení hospodářské činnosti vlastního hl.m. Prahy je provedeno ve vztahu ke schválenému plánu na rok 2013 a po jeho úpravách, které spočívají především v přerozdělení finančních prostředků v rámci schválených objemů podle aktuálních potřeb.

#### **I. Hodnocení struktury spravovaných objektů u firem spravujících bytové objekty, nebytové objekty a stavby**

V rámci hospodářské činnosti vlastního hlavního města Prahy je prostřednictvím jednotlivých správcovských firem zajišťována správa bytového fondu, nebytových objektů a staveb ve vlastnictví hlavního města Prahy, kde subjektem hospodaření je Magistrát hl. m. Prahy.

Správcovské firmy provádějí správu nemovitostí na základě uzavřených mandátních smluv o správě nemovitostí. Celkový počet objektů, jejichž správu zajišťují správcovské firmy, se během roku průběžně mění vlivem probíhající fyzické přejímky do správy nebo předávání ze správy.

K 31. 12. 2013 byl počet objektů (bytových a nebytových) spravovaných jednotlivými správcovskými firmami 722, toho 544 bytových (75,3 %) a 178 nebytových (24,7 %). Oproti stavu k 31. 12. 2012 se celkový počet spravovaných objektů snížil o 4, z toho u bytových objektů došlo ke snížení o 12 a u nebytových objektů ke zvýšení o 8.

Celkový počet spravovaných bytů k 31. 12. 2013 činil 10 534. Z celkového počtu bytů bylo k výše uvedenému datu 898 bytů volných (t.j. 8,5 %). V porovnání se stavem k 31. 12. 2012 došlo k nárůstu o 193 volných bytů a o 2 % se zvýšil podíl volných bytů ve vztahu k celkovému počtu bytů.

Celková plocha spravovaných nebytových prostor k 31. 12. 2013 činila 397 060 m<sup>2</sup>. Z celkové plochy nebytových prostor k 31. 12. 2013 bylo 124 162 m<sup>2</sup> plochy nebytových prostor volných (t.j. 31,3 %). V porovnání se stavem k 31. 12. 2012 se spravovaná plocha nebytových prostor zvětšila o 66 687 m<sup>2</sup>, došlo také k nárůstu volných ploch nebytových prostor o 24 942 m<sup>2</sup>, přičemž podíl volných ploch nebytových prostor k celkové ploše nebytových prostor se zvýšil o 1,3 %.

Celkový počet spravovaných garáží k 31. 12. 2013 činil 2 240. Z celkového počtu garáží bylo k výše uvedenému datu 615 garáží volných (t.j. 27,5 %). V porovnání se stavem k 31. 12. 2012 došlo k snížení počtu garáží o 523 a k snížení podílu volných garáží na celkovém počtu garáží o 0,8 %.

K firmám, které spravují byty patřila Centra (celkem za správu bytových objektů vč. objektů převzatých po společnosti Liga-servis) s 5 889 byty (t.j. 55,9 % z celkového počtu spravovaných bytů), firma VAS s 1 712 byty (t.j. 16,3 % z celkového počtu spravovaných bytů), firma PMC Facility s 1 369 byty (t.j. 13,0 % z celkového počtu spravovaných bytů) a firma Acton s 983 byty (t.j. 9,3 % z celkového počtu spravovaných bytů).

Firmy spravující největší plochu nebytových prostor byly Solid s 189 474 m<sup>2</sup> (t.j. 47,7 % z celkové plochy nebytových prostor), Liga-servis (celkem za správu nebytových objektů a areálu Strahov) s 104 933 m<sup>2</sup> (t.j. 26,4 % z celkové plochy nebytových prostor), Trade Centre s 36 837 m<sup>2</sup> (t.j. 9,3 % z celkové plochy nebytových prostor), Centra (vč. objektů převzatých po společnosti Liga-servis) s 31 007 m<sup>2</sup> (t.j. 7,8 % z celkové plochy nebytových prostor) a Acton s 19 449 m<sup>2</sup> (t.j. 4,9 % z celkové plochy nebytových prostor).

Podrobnější přehled poskytuje následující tabulka:

**Přehled o počtu spravovaných objektů, bytů, nebytových prostor a garáží podle správcovských firem k 31.12.2013**

Firma	Počet objektů ve správě			Počet bytů ve správě		Plocha nebytových prostor ve správě (v m <sup>2</sup> )		Počet garáží ve správě	
	celkem	z toho:		celkem	z toho volných	celkem	z toho volných	celkem	z toho volných
		bytových	nebytových						
Acton	109	100	9	983	116	19 449	7 385	342	154
VAS	45	45	0	1 712	144	4 079	803	535	85
Centra	324	320	4	5 889	483	31 007	4 285	1 066	289
PMC Facility	52	47	5	1 369	81	10 505	1 486	252	84
<b>Mezisoučet za bytové objekty</b>	<b>530</b>	<b>512</b>	<b>18</b>	<b>9 953</b>	<b>824</b>	<b>65 040</b>	<b>13 959</b>	<b>2 195</b>	<b>612</b>
Solid	50	0	50	217	18	189 474	60 761	6	1
Liga servis (neb.obj.)	127	29	98	195	48	81 601	31 530	14	2
Liga servis (Strahov)	1	0	1	0	0	23 332	16 694	0	0
Trade Centre	13	3	10	164	6	36 837	1 218	25	0
Abramsonová J.	1	0	1	5	2	776	0	0	0
<b>Mezisoučet za nebytové objekty</b>	<b>192</b>	<b>32</b>	<b>160</b>	<b>581</b>	<b>74</b>	<b>332 020</b>	<b>110 203</b>	<b>45</b>	<b>3</b>
<b>CELKEM</b>	<b>722</b>	<b>544</b>	<b>178</b>	<b>10 534</b>	<b>898</b>	<b>397 060</b>	<b>124 162</b>	<b>2 240</b>	<b>615</b>

Poznámka: Hl.m. Praha a pí. Abramsonová jsou spoluvlastníky objektu Michalská 3, Praha 1, (každý jedné ideální poloviny).  
Počtem objektů ve správě se rozumí počet č.p.  
Sloupce "Počet objektů ve správě" a "Plocha nebytových prostor ve správě" nezahrnují garáže

**II. Hodnocení hospodářské činnosti vlastního hl.m. Prahy**

### **Správa bytových objektů**

V oblasti správy bytových objektů byly za rok 2013 plněny celoročně plánované výnosy na 103,4 % a náklady celkem byly v tomto období plněny na 94,1 %. Hospodářský výsledek byl za sledované období splněn na 130,9 % a představuje částku 199,9 mil. Kč. Z hlediska dílčích položek nákladů bylo plnění v položce „úplata správci“ na 96,6 %, v položce „služby a ostatní náklady“ na 85,6 % a v položce „opravy a údržba“ na 98,1 %.

Příjmy za sledované období odpovídají předpokládaným hodnotám, výdaje jsou plněny v návaznosti na plnění nákladů a jsou korigovány o opravné položky k pohledávkám (opravné položky nepředstavují výdaj), které se účtují do nákladů dle vyhlášky MF ČR č. 410/2009, a to v posledním čtvrtletí roku.

### **Správa nebytových objektů a staveb**

V oblasti správy nebytových objektů a staveb byly za rok 2013 plněny celoročně plánované výnosy na 102,5 % a náklady celkem byly v tomto období plněny na 83,3 %. Hospodářský výsledek byl plněn na 228,6 % a představuje částku 253,8 mil. Kč za sledované období.

Z hlediska dílčích položek nákladů bylo plněno čerpání v položce „úplata správci“ na 95,1 %, v položce „služby a ostatní náklady“ na 86,8 % a v položce „opravy a údržba“ na 79,3 %.

K překročení u nákladových položek z hlediska jednotlivých firem došlo v dílčí položce „úplata správci“ u společnosti Technická správa komunikací hl.m. Prahy (plnění na 105,2 %). K tomuto stavu došlo v souvislosti s vyšším plněním výnosů. Podle smlouvy o zajištění správy majetku může TSK čerpat odměnu ve výši 10 % z předpisu nájemného na spravovaném majetku za dané období. K vzniklé částce se připočítává daň z přidané hodnoty. Vzhledem k vyššímu plnění výnosů došlo i k vyššímu čerpání úplaty. Vyšší plnění výnosů u TSK bylo z důvodu zvýšeného počtu uzavřených nájemních smluv proti původnímu předpokladu.

Příjmy a výdaje za sledované období odpovídají předpokládaným hodnotám, výdaje jsou plněny v návaznosti na plnění nákladů a jsou korigovány o opravné položky k pohledávkám.

### **Správa pozemků**

V oblasti správy pozemků byly za rok 2013 plněny celoročně plánované výnosy na 111,8 % a náklady celkem jsou v tomto období plněny na 89,1 %. Vyšší vykázaná skutečnost v oblasti výnosů je způsobena zejména charakterem smluvních vztahů. Jedná se především o krátkodobé pronájmy, jejichž počet se v průběhu roku mění a je hůře odhadnutelný.

Hospodářský výsledek byl vzhledem k struktuře a poměru výnosů a nákladů plánován jako záporný.

Příjmy a výdaje jsou za sledované období plněny v návaznosti na plnění plánu výnosů a nákladů.

Z hlediska jednotlivých správcovských firem nedošlo k překročení alikvotního podílu při čerpání v oblasti nákladových položek.

### **Pronájmy objektů v SVM**

Ukazatel výnosů a příjmů zahrnuje celoroční předpisy nájemného, které jsou účtovány přímo na účet hospodářské činnosti hl.m. Prahy. Vyplývají z nájemních smluv uzavřených odborem

evidence, správy a využití majetku a jsou evidovány v programech IS SEM, CES a Gordic. Další výnosy a příjmy z nájemních smluv jsou účtovány přes správcovské firmy.

Skutečný objem **výnosů** z pronájmů objektů v I.-IV. čtvrtletí 2013 činí **1 791,6 mil. Kč**, což představuje plnění na 100 % a tvoří jej následující položky:

- PVS 1 650,0 mil. Kč, což je plnění na 100 %;
- ostatní 141,6 mil. Kč, což je plnění na 100 %.

**Příjmy** z pronájmů objektů v I.-IV. čtvrtletí 2013 činí **452,8 mil. Kč**, což představuje plnění na 101 % a tvoří je následující položky:

- PVS 302,5 mil. Kč, což je plnění na 100 %;
- ostatní 150,3 mil. Kč, což je plnění na 103 %.

**Náklady** v částce **54 mil. Kč** představují plnění na 25,1 %. a tvoří je následující položky:

- PVS 23,2 mil. Kč, což je plnění na 81,7 % ;
- ostatní 30,8 mil. Kč, což je plnění na 16,5 %

V položce PVS jsou zahrnuty zejména náklady na pořízení vodoměrů, likvidaci kovového odpadu, měření, vkládání dat a geodetické práce.

Do položky „ostatní“ jsou promítnuty zejména opravy a údržba prováděné v pronajatých objektech na základě schváleného plánu. Jedná se například o akce v objektech Faustův dům, Muzeum Stará Čistírna, Bazén Hloubětín, Hotel Casa Marcello, Obecní dům, Olivova léčebna, pronajaté objekty teplárenských zařízení a další. Náklady v této položce byly účetně sníženy o 1,2 mil. Kč, a to na základě uplatnění odpočtu DPH za rok 2012 u akcí oprav týkajících se Obecního domu, přičemž proúčtování proběhlo v roce 2013.

K překročení u nákladových položek došlo v dílčí položce „úplata správci“ u subjektu Abramsonová Jana (plnění úplaty na 113,8 %). Na tuto skutečnost mělo vliv zvýšené plnění výnosů oproti původně plánované částce, protože úplata je vázána na stanovený procentní podíl z vybraného nájemného.

**Výdaje** v částce **84,1 mil. Kč** představují plnění na 34,8 %. a tvoří je následující položky:

- PVS 53,3 mil. Kč, což je plnění na 97,2 % ;
- ostatní 30,8 mil. Kč, což je plnění na 16,5 %.

Vyšší výdaje než náklady jsou ovlivněny skutečností, že u PVS se do výdajů započítává navíc odvod DPH.

### **Pronájmy pozemků v SVM**

Tento ukazatel zahrnuje výnosy a příjmy ze smluv za nájem pozemků uzavřených s fyzickými a právnickými osobami (cca 5 000 smluv, z nichž rozhodující počet připadá na drobné pronájmy fyzickým osobám) a dále bezdůvodná obohacení v případě, kdy uživatelé pozemků HMP nemají nebo nechtějí uzavřít smluvní vztah. Pohledávky z nájmu pozemků jsou spravovány přímo odborem SVM. V posledních letech tvoří výraznou část předpisy nájmu a

bezdůvodných obohacení pozemků pro velké developerské a investiční společnosti např. v katastrech: Kunratice, Kamýk, Michle a Chodov. Další významnou část tvoří nájem pozemků pro umístění reklamních zařízení na území hl. m. Prahy a restauračních předzahrádek v katastrech: Nové a Staré Město.

Plánovaný objem **výnosů** z nájmu pozemků je v I.-IV. čtvrtletí 2013 splněn na 106 %. Skutečné výnosy k tomuto datu činí **257,8 mil. Kč**.

**Příjmy** ve výši **255,0 mil. Kč** představují taktéž v I.-IV. čtvrtletí 2013 plnění na 102 %.

Náklady nejsou pro rok 2013 plánovány.

### **Prodej nemovitostí v SVM (pozemky a objekty)**

Tento ukazatel zahrnuje výnosy a příjmy roku 2013 plynoucí ze smluv o prodeji pozemků, z nichž rozhodující počet připadá pro:

- prodej pozemků pod bytovými domy (1.619 ks smluv),
- prodej nemovitostí (2 smlouvy),
- prodej bytových domů (21 smluv uzavřených v letech 2000-2006 na splátky, tudíž z nich v roce 2013 plyne pouze příjem).

V I.-IV. čtvrtletí 2013 jsou realizovány **výnosy** z prodeje nemovitostí SVM ve výši **230,0 mil. Kč**. Za hlavní položky prodaných nemovitostí jmenujeme:

• chata a pozemky v k.ú. Kunratice	14,0 mil. Kč
• pozemek parc.č. 617/4 a 618/12 v k.ú. Bohnice	53,0 mil. Kč
• pozemek parc.č. 198/2 v k.ú. Staré Město	10,2 mil. Kč
• pozemek parc.č. 584 v k.ú. Holešovice	10,0 mil. Kč
• pozemek parc.č. 3585/1 v k.ú. Břevnov	9,9 mil. Kč
• pozemek parc.č. 794 a 795 v k.ú. Kunratice	6,2 mil. Kč
• pozemek parc.č. 1013/3 v k.ú. Kunratice	6,1 mil. Kč
• <i>ostatní prodeje pozemků</i>	120,6 mil. Kč

**Příjmy** z prodeje nemovitostí SVM v I.-IV. čtvrtletí 2013 činí **214,6 mil. Kč** a tvoří je tyto položky:

• příjmy z prodeje pozemků	182,9 mil. Kč
• příjmy z prodeje nemovitostí	14,4 mil. Kč
• příjmy z prodeje bytových domů	17,3 mil. Kč

**Náklady** ve výši **65,7 mil. Kč** představují plnění na 64,9 %. Největší část čerpaných nákladů (56,7 %) představují právní služby a exekuční náklady. Zbývající náklady připadají na daň z převodu nemovitostí (16,2 %), soudní poplatky (21,2 %) a znalecké posudky (5,9 %).

**Výdaje** ve výši **65,7 mil. Kč** odpovídají plnění nákladů.



## **Ostatní hospodářská činnost SVM**

Tento ukazatel zahrnuje ostatní výnosy a příjmy odboru SVM, které nelze zařadit do pronájmů a prodejů. Jedná se např. o vyúčtování smluvních sankcí, poskytnutí věcných břemen za úplatu, prodej materiálu (převážně kovošrotu) a úroků z běžných účtů. Všechny tyto činnosti mají jednorázový charakter, tedy nelze přesně odhadnout výši plánu pro daný rok a jeho následné plnění.

V I.-IV. čtvrtletí 2013 jsou realizovány **výnosy** z ostatní hospodářské činnosti SVM ve výši **149,6 mil. Kč**, což představuje plnění na 105 % a tvoří je tyto položky:

- smluvní sankce 30,8 mil. Kč
- věcná břemena 16,7 mil. Kč
- prodej materiálu 1,0 mil. Kč
- úroky z běžných účtů 1,0 mil. Kč
- náhrady od pojišťoven 100,1 mil. Kč

**Příjmy** z ostatní hospodářské činnosti SVM činí **132,6 mil. Kč**, což představuje plnění na 102 % a tvoří je tyto položky:

- smluvní sankce 10,3 mil. Kč
- věcná břemena 20,2 mil. Kč
- prodej materiálu 1,0 mil. Kč
- úroky z běžných účtů 1,0 mil. Kč
- náhrady od pojišťoven 100,1 mil. Kč

**Náklady** ve výši **3,4 mil. Kč** představují plnění na 100,9 % a tvoří je bankovní poplatky a různé služby, např. paušál za správu počítačového programu DES, vypracování různých posudků a geodetické práce.

**Výdaje** ve výši **3,4 mil Kč** odpovídají nákladům.

## **Hospodářská činnost OPH**

Tento ukazatel zahrnuje výnosy a příjmy odboru OPH (dříve OVS, dříve OHS). Převážně se jedná o nájmy nebytových prostor, pronájmy telefonních linek a prodeje majetku. U prodeje majetku jde o činnost jednorázového charakteru, tedy nelze přesně odhadnout výši plánu a jeho následné plnění.

**Výnosy** ve výši **1,5 mil. Kč** představují v I.-IV. čtvrtletí 2013 plnění na 92 %.

**Příjmy** ve výši **1,9 mil. Kč** představují v I.-IV. čtvrtletí 2013 plnění na 118 %.

**Náklady** nejsou pro rok 2013 plánovány.

### **Hospodářská činnost OMI**

Tento ukazatel zahrnuje výnosy a příjmy odboru OMI. Převážně se jedná o nájmy nebytových prostor, nájmy pozemků PO a dále prodej materiálu či prodej DHM. U prodejů jde o činnost jednorázového charakteru, tedy nelze přesně odhadnout výši plánu a jeho následné plnění.

**Výnosy** ve výši **9,3 mil. Kč** představují v I.-IV. čtvrtletí 2013 plnění na 131 %.

**Příjmy** ve výši **9,1 mil. Kč** představují v I.-IV. čtvrtletí 2013 plnění na 110 %.

**Náklady** nejsou pro rok 2013 plánovány.

### **Hospodářská činnost MZO**

Tento ukazatel zahrnuje výnosy a příjmy odboru MZO (dříve RVP, dříve OOP). Převážně se jedná o nájmy bytů, nájmy nebytových prostor, nájmy pozemků FO, nájmy pozemků PO a dále prodeje DHM. U prodeje jde o činnost jednorázového charakteru, tedy nelze přesně odhadnout výši plánu a jeho následné plnění.

**Výnosy** ve výši **3,3 mil. Kč** představují v I.-IV. čtvrtletí 2013 plnění na 100 %.

**Příjmy** ve výši **3,2 mil. Kč** představují v I.-IV. čtvrtletí 2013 plnění na 96 %.

**Náklady** nejsou pro rok 2013 plánovány.

### **Hospodářská činnost archiv HMP**

Tento ukazatel zahrnuje výnosy a příjmy odboru „archiv HMP“. Všechny jeho činnosti jsou jednorázového charakteru, tedy nelze přesně odhadnout výši plánu a jeho následné plnění. U pronájmů se jedná o jednorázové akce – jednorázové pronájmy sálů ve 2. patře Clam-Gallasova paláce pro konání koncertů, kulturních a společenských akcí a dále pak pronájmy sálů v 1. patře v Clam-Gallasově paláci pro pořádání výstav. Také pronájem nebytových prostor v budově Archivní 6, Praha 4 - PRO – ARK, s.r.o., (depozitáře) Kancelář Senátu ČR, MČ Prahy 6. Dále služby – OPENCARD, tedy vydávání karet Pražana, kde se zohledňují poplatky za jejich vydávání. Do ostatních služeb patří například kopírování dokumentů.

**Výnosy** ve výši **17,8 mil. Kč** představují v I.-IV. čtvrtletí 2013 plnění na 115 %.

**Příjmy** ve výši **21,5 mil. Kč** představují v I.-IV. čtvrtletí 2013 plnění na 115 %.

**Náklady** nejsou pro rok 2013 plánovány.

### **Ostatní hospodářská činnost (ostatní odbory MHMP bez SVM)**

Tento ukazatel zahrnuje výnosy a příjmy ostatních odborů MHMP, výše neuvedených.

**Výnosy** jsou v I.-IV. čtvrtletí 2013 realizovány ve výši **330,6 mil. Kč**, tj. plnění na 98 % a tvoří je následující položky:

• zóny placeného stání (odbor RFD)	311,6 mil. Kč
• smluvní pokuty (odbor UCT, SMS, MZO)	0,6 mil. Kč
• pronájmy – divadla (odbor OZV)	8,4 mil. Kč
• výnosy z prodeje DHM (odbor RFD)	1,0 mil. Kč
• ostatní výnosy (odbory BKR, ZIO, OKO, OMU)	9,0 mil. Kč

**Příjmy** ve výši **323,9 mil. Kč** představují v I.-IV. čtvrtletí 2013 plnění na 96 % a tvoří je tyto položky:

• zóny placeného stání (odbor RFD)	307,9 mil. Kč
• smluvní pokuty (odbor UCT, SMS MZO)	2,8 mil. Kč
• pronájmy – divadla (odbor OZV)	8,8 mil. Kč
• výnosy z prodeje DHM (odbor RFD)	1,2 mil. Kč
• ostatní výnosy (odbory BKR, ZIO, OKO, OMU)	3,2 mil. Kč

**Náklady** ve výši **83,1 mil. Kč** představují plnění na 88,8 % a zahrnují platby za:

• správa zón placeného stání	74,7 mil. Kč
• ostatní náklady	8,4 mil. Kč.

**Výdaje** ve výši **212,3 mil. Kč** představují plnění na 99 %. Vyšší výdaje než náklady jsou ovlivněny skutečností, že se do výdajů započítává navíc podíl ze zisku hospodářské činnosti z provozování zón placeného stání, který se převádí městským částem.

#### **Odpisy HIM u komerčně využívaných objektů**

V letech 2010 a 2011 nebylo o odpisech účtováno, vykázaná skutečnost u odpisů HIM byla v těchto letech nulová. V roce 2012 v době sestavování návrhu plánu na rok 2013 nebyla známá skutečnost za rok 2012, odpisy HIM se účtují jednou ročně, a to ve 4. čtvrtletí roku. Plán odpisů HIM na rok 2013 byl stanoven ve výši 4 mil. Kč. Odpisy za rok 2013 jsou vykázány ve výši 721,7 mil. Kč.

#### **Odpisy nedobytných pohledávek**

V roce 2013 byly realizovány **náklady** ve výši **1,5 mil. Kč**, což představuje plnění na 2,2 %. Plán na rok 2013 byl stanoven s ohledem na skutečnost vykazovanou v předešlých obdobích. Vzhledem k charakteru této položky, kdy možnost provedení odpisu nedobytné pohledávky podléhá různým faktorům, je odhad hůře proveditelný.

Největší položky tvořící odpisy nedobytných pohledávek jsou:

OMV ČR - smluvní pokuta, úrok z prodlení	135 tis. Kč
OMV ČR - smluvní pokuta, úrok z prodlení	123 tis. Kč
OMV ČR - smluvní pokuta, úrok z prodlení	124 tis. Kč
Junek Josef - smluvní pokuta, nevyklizení NS	155 tis. Kč
Retail Czech - smluvní pokuta, nevyklizení NS	126 tis. Kč
Čáp Tomáš - smluvní pokuta, nevyklizení NS	155 tis. Kč
Čápková Božena - smluvní pokuta, nevyklizení NS	155 tis. Kč.
Králová Dagmar - smluvní pokuta, nevyklizení NS	155 tis. Kč.

## Uplatnění cen při prodeji majetku

V oblasti výnosů tento ukazatel zahrnuje přehled výnosů spojených s prodejem pozemků a nemovitostí HMP. Jedná se o rozdíl mezi cenou účetní a cenou prodejní, tedy cenou, za kterou byl majetek HMP v danou chvíli skutečně prodán. A dále se zde zohledňuje výnos z bezúplatné směny pozemků. Jedná se o zaúčtování výnosů v momentě zavkládání smlouvy o bezúplatné směně. Z tohoto důvodu také nelze přesně odhadnout plán a jeho následné čerpání.

V roce 2013 je výnos z přecenění reálnou hodnotou při prodeji ve výši **153,2 mil. Kč**.

Výše nákladů a z titulu zúčtování zůstatkových cen prodaného majetku byla stanovena v souladu s vývojem tohoto ukazatele na 240 mil. Kč. Skutečnost v roce 2013 činila **254,73 mil. Kč**. Výši skutečně odepsaných zůstatkových cen ovlivňuje počet uskutečněných převodů majetku.

## Tvorba opravných položek

V roce 2013 byly realizovány náklady ve výši **100,9 mil. Kč**. O opravných položkách se účtuje ke konci rozvahového dne, tj. k 31.12. Vzhledem k tomu, že tato položka je těžko odhadnutelná, bylo při tvorbě plánu na rok 2013 počítáno s vývojem v předešlých obdobích a plán byl stanoven na 39 mil. Kč.

## Daň z příjmu

Předběžná daň z příjmu MČ je pouze průběžná položka, která se při účtování za HMP jako celek projeví stejnou částkou v nákladech a výnosech i příjmech a výdajích. Za rok 2013 činí předběžná daň z příjmu MČ **1 025 mil. Kč**.

Předběžná daň z příjmu MHMP je pro rok 2013 ve výši **353 mil. Kč**.

Dodatečná daň z příjmu je pro rok 2013 ve výši **3 mil. Kč**.

## Hospodářský výsledek

**Hospodářský výsledek po zdanění** za rok 2013 dosáhl výše **1 543 mil. Kč** a ve vztahu k schválenému plánu je plněn na 92,8 %. Hospodářský výsledek je tvořen rozdílem celkových výnosů a nákladů. **Celkové výnosy** ve sledovaném období dosáhly výše **5 473 mil. Kč**, což představuje plnění plánu ve výši 102,1 %. **Celkové náklady** ve sledovaném období dosáhly výše **3 930 mil. Kč**, což představuje plnění ve výši 106,3 %.

Nižší úroveň hospodářského výsledku po zdanění bylo dosaženo vlivem vyšší úrovně nákladů u dílčích položek odpisů HIM a tvorby opravných položek a dále dosažením nižších výnosů v oblasti prodeje nemovitostí v SVM. U jiných dílčích položek bylo naopak dosaženo lepšího plnění hospodářského výsledku oproti plánu, a to např. v oblasti správy bytových objektů, správy nebytových objektů a staveb a pronájmů objektů v SVM, a to zejména vlivem nižšího čerpání v oblasti nákladů.

**Plnění předpokládaných příjmů a výdajů hospodářské činnosti vlastního hl.m. Prahy  
za rok 2013**

v tis. Kč

Firma, oblast hodnocení	Příjmy HČ			Výdaje HČ			Rozdíl mezi příjmy HČ a výdaji HČ		
	Plán	Plnění za 1-12/13	% plnění	Plán	Plnění za 1-12/13	% plnění	Plán	Plnění za 1-12/13	% plnění
Acton	56 366	54 062	95,9	47 645	40 642	85,3	8 721	13 420	153,9
VAS	118 000	126 780	107,4	76 520	72 507	94,8	41 480	54 273	130,8
Centra	340 000	346 630	102,0	256 430	241 074	94,0	83 570	105 556	126,3
PMC Facility	87 500	85 940	98,2	68 583	58 984	86,0	18 917	26 956	142,5
<b>Správa bytových objektů celkem</b>	<b>601 866</b>	<b>613 412</b>	<b>101,9</b>	<b>449 178</b>	<b>413 207</b>	<b>92,0</b>	<b>152 688</b>	<b>200 205</b>	<b>131,1</b>
Solid	152 769	157 718	103,2	205 077	159 131	77,6	-52 308	-1 413	-
Liga servis (nebytové objekty)	59 707	62 354	104,4	120 816	108 933	90,2	-61 109	-46 579	-
Liga servis (Strahov)	2 603	2 708	104,0	13 720	8 858	64,6	-11 117	-6 150	-
Trade Centre	150 231	119 927	79,8	79 018	71 222	90,1	71 213	48 705	68,4
Sdružení Centra-Austis	3 973	3 992	100,5	13 850	10 950	79,1	-9 877	-6 958	-
TSK	225 000	232 049	103,1	67 033	61 250	91,4	157 967	170 799	108,1
Kolektory Praha	208 400	208 728	100,2	169 484	127 989	75,5	38 916	80 739	207,5
<b>Správa nebytových obj. a staveb celkem</b>	<b>802 683</b>	<b>787 476</b>	<b>98,1</b>	<b>668 998</b>	<b>548 333</b>	<b>82,0</b>	<b>133 685</b>	<b>239 143</b>	<b>178,9</b>
Acton (správa pozemků)	7 100	10 811	152,3	63 317	61 767	97,6	-56 217	-50 956	-
Urbia	9 000	7 577	84,2	123 000	104 301	84,8	-114 000	-96 724	-
<b>Správa pozemků celkem</b>	<b>16 100</b>	<b>18 388</b>	<b>114,2</b>	<b>186 317</b>	<b>166 068</b>	<b>89,1</b>	<b>-170 217</b>	<b>-147 680</b>	<b>-</b>
Pronájmy objektů v SVM - bez PVS	147 616	150 255	101,8	186 924	30 778	16,5	-39 308	119 477	-
Pronájmy objektů v SVM - PVS	302 500	302 500	100,0	54 900	53 343	97,2	247 600	249 157	100,6
<b>Pronájmy objektů v SVM celkem</b>	<b>450 116</b>	<b>452 755</b>	<b>100,6</b>	<b>241 824</b>	<b>84 121</b>	<b>34,8</b>	<b>208 292</b>	<b>368 634</b>	<b>177,0</b>
Pronájmy pozemků v SVM	250 393	255 045	101,9	0	0	-	250 393	255 045	101,9
Prodej nemovitostí v SVM (pozemky a objekty)	456 520	214 617	47,0	101 217	65 653	64,9	355 303	148 964	41,9
Ostatní hospodářská činnost SVM	130 505	132 610	101,6	3 409	3 438	100,9	127 096	129 172	101,6
Hospodářská činnost OPH (dříve OVS)	1 600	1 893	118,3	0	0	-	1 600	1 893	118,3
Hospodář. činnost OMI	8 316	9 103	109,5	0	0	-	8 316	9 103	109,5
Hospodář. činnost MZO (dříve RVP)	3 336	3 209	96,2	0	0	-	3 336	3 209	96,2
Hospodářská činnost archivu HMP	18 750	21 503	114,7	0	0	-	18 750	21 503	114,7
Ostatní hospodářská činnost (ostatní odbory MHMP bez SVM)	338 800	323 925	95,6	214 372	212 309	99,0	124 428	111 616	89,7
Odpisy HIM u komerčně využívaných objektů	0	0	-	0	0	-	0	0	-
Odpisy nedobytných pohledávek	0	0	-	0	0	-	0	0	-
Uplatnění cen při prodeji majetku	0	0	-	0	0	-	0	0	-
Tvorba opravných položek	0	0	-	0	0	-	0	0	-
Rezerva	0	0	-	327 528	65 932	20,1	-327 528	-65 932	-
<b>CELKEM hospodářská činnost HMP bez MČ</b>	<b>3 078 985</b>	<b>2 833 936</b>	<b>92,0</b>	<b>2 192 843</b>	<b>1 559 061</b>	<b>71,1</b>	<b>886 142</b>	<b>1 274 875</b>	<b>143,9</b>
Daň z příjmu MČ	850 000	1 024 746	120,6	850 000	1 024 746	120,6	0	0	-
Daň z příjmu	0	0	-	389 893	356 406	91,4	-389 893	-356 406	-
<b>CELKEM HČ po zdanění</b>	<b>3 928 985</b>	<b>3 858 682</b>	<b>98,2</b>	<b>3 432 736</b>	<b>2 940 213</b>	<b>85,7</b>	<b>496 249</b>	<b>918 469</b>	<b>185,1</b>

Tabulka zobrazuje příjmy a výdaje v rámci hospodářské činnosti vlastního hospodaření hl.m. Prahy, přičemž rozdíl příjmů a výdajů představuje předpokládanou částku využitelnou k převodu z hospodářské činnosti do hlavní činnosti. Rozdíl mezi tabulkou výnosů a nákladů a tabulkou příjmů a výdajů spočívá v tom, že výnosy a náklady odpovídají hodnotám tak, jak je o nich účtováno podle metodiky účetnictví bez ohledu na to, zda jsou finanční prostředky skutečně přijaty nebo vydány. Příjmy a výdaje odrážejí skutečný stav pohybu finančních prostředků. Příjmy jsou všechny finanční prostředky, které jsou za dané období skutečně přijaty a výdaje jsou všechny finanční prostředky, které jsou za dané období skutečně vydány.

Poznámka:

Tabulka k hodnocení hospodářské činnosti vlastního hospodaření hl. m. Prahy byla v průběhu I. čtvrtletí 2013 upravena v zájmu přehlednosti a v návaznosti na účetní podklady tak, jak jsou zpracovány odborem účetnictví MHMP. Tabulka se dělí na část, která obsahuje společnosti, které vedou účetnictví hl. m. Prahy (do této části byly přesunuty společnosti Acton-správa pozemků a Urbia z pronájmů pozemků do samostatných řádků, Sdružení Centra-Austis bylo přesunuto z HČ OVS do správy nebytových objektů) a na část, kde účetnictví je vedeno přímo odborem účetnictví MHMP (do této části byla přesunuta Abramsonová J., a to ze správy nebytových objektů do pronájmů objektů v SVM, společnost PVS byla vyčleněna do samostatného řádku v rámci pronájmů objektů v SVM, ostatní HČ byla rozčleněna na ostatní HČ SVM a ostatní HČ ostatní odbory MHMP). Dále byly vyčleněny do zvláštní tabulky předpokládané příjmy a výdaje hospodářské činnosti. Celková částka schválených výnosů a nákladů a předpokládaných příjmů a výdajů hospodářské činnosti vlastního hospodaření hl. m. Prahy se úpravou tabulky nemění.

### **III. Hodnocení nedoplatků na nájemném a službách u vybraných firem spravujících bytové a nebytové objekty**

Nedoplatky jsou hodnoceny u vybraných firem spravujících bytové a nebytové domy a to na základě údajů vykázaných těmito firmami v rozbořech hospodaření k 31.12.2013.

Nejvyšší nedoplatky na nájemném a službách u bytů vykazuje Centra a dále potom PMC Facility, VAS a Acton, což jsou firmy, které spravují největší počet bytů. Oproti stavu k 31.12.2012 je vykázan celkový nárůst nedoplatků ve výši 10.918 tis. Kč, počet dlužníků ve stejném období klesl o 171. Nejvyšší nárůst nedoplatků oproti stejnému období minulého roku vykazuje Centra a dále potom Acton a Solid. Z celkových nedoplatků u sledovaných bytů představují nedoplatky do lhůty splatnosti 1,8 % a nedoplatky po lhůtě splatnosti 98,2 %.

Nejvyšší nedoplatky na nájemném a službách u nebytových prostor vykazuje Solid a dále potom Centra a Liga servis. Oproti stavu k 31.12.2012 dochází u celkových nedoplatků z nebytových prostor k nárůstu ve výši 7.005 tis. Kč a počet dlužníků klesl o 16. Nejvyšší nárůst nedoplatků oproti stejnému období minulého roku vykazuje Solid, naopak pokles je u Ligy servis a v malé míře i u PMC Facility. Z celkových nedoplatků u sledovaných nebytových prostor představují nedoplatky do lhůty splatnosti 9,3% a nedoplatky po lhůtě splatnosti 90,7 %.

Celkový počet žalob na vymáhání dlužné částky podaných od počátku správy činí za vybrané správcovské firmy 7.916, z toho nejvíce žalob podala Centra.

Celková částka, na kterou byly žaloby podány, představuje 499.006 tis. Kč, na této částce se nejvíce podílí Centra a dále potom Solid.

**Přehled nedoplatků na nájemném a službách k 31.12.2013 za vybrané správcovské firmy**

firma	počet bytů ve správě	počet bytů - byty	počet dlužníků	nedopl. nájemného a služeb z bytů z toho (tis.Kč):		rozdíil nedopl. z bytů celkem oproti stavu k 31.12.2012	počet m2 nebytů ve správě	počet dlužníků - nebyty	nedopl. nájemného celkem (tis.Kč)	služeb z nebyt. prostor z toho (tis. Kč):		rozdíil nedopl. z nebyt. prostor celk. oproti stavu k 31.12.2012	podané žaloby na vy-máhání dlužné částky na částku (tis. Kč)		vy-možená částka z podaných žalob (tis.Kč)
				do lhůty splatnosti	po lhůtě splatnosti					do lhůty splatnosti	po lhůtě splatnosti		počet od poč. správy.	na částku (tis. Kč)	
a	b	c	d	e	f	g	h	i	j	k	l	m	n	o	p
Acton	983	357	25 197	0	25 197	1 994	19 447	116	8 358	0	8358	329	689	36 881	11 386
VAS	1 712	304	26 544	0	26 544	-37	4 062	24	1 984	0	1 984	171	703	34 473	14 862
Centra	5 889	1 259	108 409	2 311	106 098	5 281	52 091	317	25 105	0	25 105	323	4 660	236 932	151 621
PMC Facility	1 369	427	34 157	769	33 388	1 089	39 648	143	3 937	186	3 751	-156	972	54 349	18 375
Liga servis	195	41	2 764	308	2 456	727	104 931	64	16 896	335	16 561	-1 042	110	14 529	9 470
Solid	217	52	6 541	368	6 173	1 864	189 636	103	82 275	12 312	69 963	7 380	782	121 842	38 793
<b>celkem</b>	<b>10 365</b>	<b>2 440</b>	<b>203 612</b>	<b>3 756</b>	<b>199 856</b>	<b>10 918</b>	<b>409 815</b>	<b>767</b>	<b>138 555</b>	<b>12 833</b>	<b>125 722</b>	<b>7 005</b>	<b>7 916</b>	<b>499 006</b>	<b>244 507</b>

Pozn:

- nebytové prostory pro potřeby této tabulky zahrnují i garáže.

## Finanční vypořádání hospodářské činnosti vlastního hl.m. Prahy za rok 2013

Firma	Zbývá k vypořádání z min. let	Výsledek hospodaření r. 2013	Provozní a investiční zálohy v roce 2013	Výdaje na investice r.2013 z prostř. min. let, hosp. výsledku, popř. přijatých záloh	Zápočet investic na nájemném-částka snížení vybraného nájemného	K vypořádání celkem	Z toho	
							K odvodu za rok 2013	Ponecháno k vypořádání za rok 2014
a	b	c	d	e	f	g=b+c+d-e-f	h=g-i	i=g-h
Acton (po PPS)	13 118 821,00	4 545 759,13	0,00	969 984,60	0,00	16 694 595,53	2 730 629,53	13 963 966,00
Acton (po SNEO)	6 102 500,00	9 818 815,95	0,00	0,00	0,00	15 921 315,95	9 731 570,95	6 189 745,00
Acton (Štěrboholy)	4 851 104,46	-3 524,58	0,00	0,00	0,00	4 847 579,88	0,00	4 847 579,88
Acton (pozemky)	-203 243,07	-51 281 236,18	53 000 000,00	0,00	0,00	1 515 520,75	0,00	1 515 520,75
VAS	27 365 979,00	53 983 172,53	0,00	1 348 759,01	0,00	80 000 392,52	39 924 461,52	40 075 931,00
Centra (bez Ligy)	36 352 335,25	71 642 565,63	0,00	0,00	0,00	107 994 900,88	72 942 901,38	35 051 999,50
Centra (Liga bez Revyту)	24 674 863,00	14 120 060,81	0,00	0,00	0,00	38 794 923,81	12 274 828,81	26 520 095,00
Centra (Liga po Revyту)	39 689 087,43	21 572 563,90	0,00	0,00	0,00	61 261 651,33	20 338 780,90	40 922 870,43
PMC Facility (Veronské nám. 597)	15 613 026,00	7 796 326,88	0,00	0,00	0,00	23 409 352,88	7 624 571,88	15 784 781,00
PMC Facility (Hlavatého 662)	21 702 122,98	16 424 667,11	0,00	0,00	0,00	38 126 790,09	19 331 609,03	18 795 181,06
Liga servis (neb.domy)	27 020 780,83	-49 812 443,33	52 880 000,00	95 977,20	363 828,00	29 628 532,30	0,00	29 628 532,30
Liga servis (škol. byty)	130 300,51	-4 937,52	0,00	0,00	0,00	125 362,99	0,00	125 362,99
Liga servis (Strahov)	6 342 118,98	-6 017 902,50	1 000 000,00	0,00	250 476,00	1 073 740,48	0,00	1 073 740,48
Solid	67 811 358,05	3 275 240,98	0,00	0,00	1 144 066,80	69 942 532,23	0,00	69 942 532,23
Urbia	22 281 029,05	-96 788 335,82	92 000 000,00	0,00	0,00	17 492 693,23	0,00	17 492 693,23
TSK	0,00	168 541 268,03	0,00	0,00	509 970,00	168 031 298,03	168 031 298,03	0,00
Kolektory Praha	0,00	80 739 310,89	0,00	0,00	0,00	80 739 310,89	80 739 310,89	0,00
TCP (obchodní využití objektů)	0,00	86 523 536,59	-29 855 000,00	0,00	0,00	56 668 536,59	56 668 536,59	0,00
TCP (správa obj.- HDK, Vlt. nápl., Šutka)	0,00	-22 509 122,71	29 855 000,00	0,00	0,00	7 345 877,29	7 345 877,29	0,00

### Pozn:

- 1) u firmy Liga servis je ve sloupci "d" zohledněn převod finančních prostředků ve výši 1 mil. Kč z účtu pro správu Nebytových objektů na účet pro správu areálu Strahov.
- 2) u společností TCP je ve sloupci "d" zachycen převod finančních prostředků z účtu pro obchodní využití objektů na účet pro správu HDK, Vlt. náplavek a Šutky (na pokrytí předpokládané ztráty roku 2013).



## **Komentář k tabulce finančního vypořádání hospodářské činnosti vlastního hl.m. Prahy za rok 2013**

Výše uvedená tabulka v sobě zahrnuje finanční vypořádání za vybrané firmy spravující majetek hl.m. Prahy a to za rok 2013, popř. za nevypořádané roky předchozí.

Tato tabulka navazuje svými údaji ve sloupci „b“ na obdobnou tabulku finančního vypořádání z minulého roku. Je zde údaj o hospodářském výsledku a dále jsou zde promítnuty poskytnuté zálohy jednotlivým správním firmám v r. 2013. Rovněž je zde zachyceno vynaložení prostředků jednotlivými správními firmami na investice z prostředků minulých let, z hospodářského výsledku, popř. ze zaslanych záloh a snížení vybraného nájemného vlivem zápočtu investic.

Celková částka vypočtená k vypořádání se člení na částku, která je stanovena k odvodu a na částku ponechanou k vypořádání za rok 2014. Důvody pro ponechání částky k vypořádání do roku 2014 jsou u jednotlivých firem následující:

- u firmy Acton jsou za oblast bytových domů (po PPS i SNEO) zohledněny vykázané celkové nedoplatky na nájemném a službách ponížené o opravnou položku zaúčtovanou v nákladech, za oblast správy areálu Štěrboholy jsou zohledněny celkové nedoplatky na nájemném a službách a dále prostředky určené pro zálohy na soudní poplatky, za oblast správy pozemků jsou zohledněny celkové vykázané nedoplatky ponížené o opravnou položku zaúčtovanou v nákladech a zbylá částka je ponechána na částečné pokrytí plánované ztráty v roce 2014,
- u firmy VAS jsou zohledněny celkové nedoplatky na nájemném a službách ponížené o opravnou položku zaúčtovanou v nákladech a dále je ponechána rezerva pro finanční vypořádání privatizovaných objektů v 1. vlně privatizace,
- u firmy Centra jsou za oblasti - bez Ligy, Liga bez Revytu a Liga po Revytu zohledněny celkové nedoplatky na nájemném a službách ponížené o opravnou položku zaúčtovanou v nákladech, v případě Ligy po Revytu jsou zohledněny i pohledávky za firmou Revyt ,
- u firmy PMC FACILITY jsou za oblast provozovny Veronské nám. 597 zohledněny celkové nedoplatky na nájemném a službách ponížené o opravnou položku zaúčtovanou v nákladech, za oblast provozovny Hlavatého 662 jsou zohledněny celkové nedoplatky na nájemném a službách ponížené o opravnou položku zaúčtovanou v nákladech a rovněž nedostatek finančních prostředků na účtu správy, který je dle tvrzení firmy z doby převzetí správy po firmě Realing,
- u firmy Liga servis jsou za oblast nebytových domů zohledněny celkové neuhrazené pohledávky ponížené o opravnou položku zaúčtovanou v nákladech a zbylá částka bude ponechána k částečnému pokrytí plánované ztráty na rok 2014. Za oblast školnických bytů jsou nevypořádané prostředky ponechány do r. 2014 za účelem úhrady bankovních poplatků a nákladů soudních řízení při vymáhání nedoplatků. U areálu Strahov jsou zohledněny celkové nedoplatky na nájemném a službách ponížené o opravnou položku zaúčtovanou v nákladech a zbylá částka bude ponechána k částečnému pokrytí plánované ztráty na rok 2014,
- u firmy Solid jsou zohledněny celkové nedoplatky na nájemném a službách ponížené o opravnou položku zaúčtovanou v nákladech a zbylé prostředky jsou ponechány do r. 2014 pro potřeby úhrady nákladů dle schváleného plánu v průběhu roku v době, kdy ještě nebude k dispozici vybrané nájemné,
- u firmy URBIA bude celá nevypořádaná částka po zohlednění nedoplatků použita k částečnému pokrytí plánované ztráty na rok 2014.

## 5.4. Přehled o hospodaření s prostředky účelových fondů hlavního města Prahy

### a) Fond Finančního vypořádání příspěvkových organizací hlavního města Prahy za rok 2013

Usnesením č. 12/6 ze dne 13. 12. 2007 Zastupitelstvo hl. m. Prahy zřídilo na základě § 59 odst. 2 písm. 1) zákona č. 131/2000 Sb., o hlavním městě Praze, ve znění pozdějších předpisů, fond Finančního vypořádání příspěvkových organizací hlavního města Prahy (dále jen „fond“) ke dni 1. 1. 2008.

Zdrojem fondu je převod úspory nevyčerpaného neinvestičního příspěvku příspěvkových organizací po schválení finančního vypořádání ve smyslu schválených Pravidel pro finanční vypořádání příspěvkových organizací pro daný rok a zůstatek fondu k 31. 12. předchozího kalendářního roku. Prostředky převedené na fond je možné v následujícím roce použít na rozpočtem nekryté investiční i neinvestiční potřeby. O použití těchto prostředků rozhoduje Rada hlavního města Prahy.

Stav fondu k 31. 12. 2012 činil celkem 111 273 202,21 Kč. V rámci finančního vypořádání příspěvkových organizací za rok 2012 bylo na fond převedeno celkem 57 715 359,44 Kč. Celkové zdroje fondu v roce 2013 činily 168 988 561,65 Kč. Příspěvkové organizace v roce 2013 použily z fondu celkem 39 481 703,08 Kč. **Zůstatek fondu k 31. 12. 2013 činí 129 506 858,57 Kč.**

## Fond Finančního vypořádání příspěvkových organizací HMP

v Kč

Název organizace	Č. org.	Zůstatek k 31. 12. 2012	Převod fin. vyp. za rok 2012	Zdroje 2013 celkem	Čerpání za rok 2013	Zůstatek 31. 12. 2013	Převod fin. vyp. za rok 2013	Zdroje 2014 celkem
Institut plánování a rozvoje hl. m. Prahy	101	6 744 751,30	2 557 461,11	9 302 212,41	0,00	9 302 212,41	571 767,00	9 873 979,41
IROP - zrušena	102	0,00	0,00	0,00	0,00	0,00	0,00	0,00
Jedličkův ústav a školy	107	522,65	1 954,43	2 477,08	0,00	2 477,08	0,00	2 477,08
Domov pro seniory Hortenzie	109	296 359,56	0,00	296 359,56	0,00	296 359,56	435 972,54	732 332,10
Domov pro seniory Krč	110	5 153 140,69	1 820 251,50	6 973 392,19	3 480 500,00	3 492 892,19	0,00	3 492 892,19
Domov pro seniory Chodov	111	1 616,71	0,00	1 616,71	0,00	1 616,71	0,00	1 616,71
Domov pro seniory Háje	112	435 559,94	0,00	435 559,94	0,00	435 559,94	86 027,51	521 587,45
Domov pro seniory Elišky Purkyňové	113	718,49	1 077 271,51	1 077 990,00	0,00	1 077 990,00	5 818 572,00	6 896 562,00
Domov pro seniory Ďáblice	114	164 620,51	351 449,98	516 070,49	516 000,00	70,49	1 166 299,45	1 166 369,94
Domov pro seniory Slunečnice - zrušen	115	0,00	0,00	0,00	0,00	0,00	0,00	0,00
Domov pro seniory Kobylisy	116	3 301 789,96	2 295 179,20	5 596 969,16	4 200 000,00	1 396 969,16	1 393 743,68	2 790 712,84
Domov pro seniory Malešice	117	1 006 825,70	0,00	1 006 825,70	1 000 000,00	6 825,70	0,00	6 825,70
Domov pro seniory Zahradní Město	118	7 533 179,73	46 748,49	7 579 928,22	2 250 000,00	5 329 928,22	1 008 171,49	6 338 099,71
Domov pro seniory Heřmanův Městec	119	9 426 237,87	33 133,10	9 459 370,97	1 222 800,00	8 236 570,97	234 446,31	8 471 017,28
Domov pro seniory Pyšely	121	523 832,40	310 910,50	834 742,90	400 000,00	434 742,90	627 577,15	1 062 320,05
Domov pro seniory Dobřichovice	122	500 304,16	530 561,87	1 030 866,03	0,00	1 030 866,03	269 356,25	1 300 222,28
DZR Krásná Lípa	123	2 555 071,16	6 029 774,62	8 584 845,78	6 958 500,00	1 626 345,78	0,00	1 626 345,78
DZR Terežín	124	548 629,83	681 481,01	1 230 110,84	0,00	1 230 110,84	830 048,95	2 060 159,79
Domov Svojišice	125	1 295,18	0,00	1 295,18	0,00	1 295,18	0,00	1 295,18
Palata - Domov pro zrakově postižené	126	1 212 279,87	96 497,64	1 308 777,51	1 212 000,00	96 777,51	128 154,95	224 932,46
DOZP Kytlice	127	47 322,38	0,00	47 322,38	0,00	47 322,38	379 085,70	426 408,08
Domov Maxov	128	46,65	375 275,04	375 321,69	375 300,00	21,69	0,00	21,69
DOZP Lochovice	129	3 339 550,57	0,00	3 339 550,57	3 090 000,00	249 550,57	18 860,00	268 410,57
ICOZP Horní Poustevna	130	92 688,82	0,00	92 688,82	0,00	92 688,82	203 557,35	296 246,17
Domov Zvíkovecká kytička	131	821,44	0,00	821,44	0,00	821,44	0,00	821,44
DOZP Rudné u Nejdku	132	66 393,85	3 330,00	69 723,85	0,00	69 723,85	140 558,34	210 282,19
DOZP Leontýn	133	312 928,73	0,00	312 928,73	0,00	312 928,73	24 439,49	337 368,22
DSS Vlašská	134	74 754,77	0,00	74 754,77	0,00	74 754,77	0,00	74 754,77
DOZP Sulická	135	39 374,15	0,00	39 374,15	0,00	39 374,15	0,00	39 374,15
ICSS Odlochovice	136	123 539,59	44 000,00	167 539,59	0,00	167 539,59	834 633,64	1 002 173,23
Dětské centrum Paprsek	141	845 533,28	0,00	845 533,28	0,00	845 533,28	33 926,78	879 460,06
Centrum sociálních služeb Praha	147	527 392,04	682 596,46	1 209 988,50	0,00	1 209 988,50	15 558,62	1 225 547,12
Správa služeb hl. m. Prahy	148	3 339 425,17	195 000,00	3 534 425,17	0,00	3 534 425,17	168 702,00	3 703 127,17
Centrum léčebné rehabilitace	190	1 062 173,57	577 062,89	1 639 236,46	0,00	1 639 236,46	654 048,98	2 293 285,44

v Kč

Název organizace	Č. org.	Zůstatek k 31. 12. 2012	Převod fin. vyp. za rok 2012	Zdroje 2013 celkem	Čerpání za rok 2013	Zůstatek 31. 12. 2013	Převod fin. vyp. za rok 2013	Zdroje 2014 celkem
Lesy hl. m. Prahy	201	1 354 800,12	149 166,66	1 503 966,78	0,00	1 503 966,78	18 000,00	1 521 966,78
Botanická zahrada Praha	202	194 831,38	0,00	194 831,38	0,00	194 831,38	0,00	194 831,38
Zoologická zahrada Praha	203	9 524 029,96	3 699 710,75	13 223 740,71	950 000,00	12 273 740,71	243 646,46	12 517 387,17
Technická správa komunikací hl. m. Prahy	205	30,00	0,00	30,00	0,00	30,00	0,00	30,00
ROPID	207	6 071 969,76	0,00	6 071 969,76	0,00	6 071 969,76	199 052,11	6 271 021,87
Dětský domov Ch. Masarykové	208	15 934,97	19 004,74	34 939,71	0,00	34 939,71	0,00	34 939,71
Zdravotnická záchranná služba hl. m. Prahy	209	121 665,76	36 500,00	158 165,76	158 100,00	65,76	236 350,00	236 415,76
Městská poliklinika Praha	210	57 771,71	0,00	57 771,71	0,00	57 771,71	0,00	57 771,71
Švandovo divadlo na Smíchově	215	5 636 433,66	0,00	5 636 433,66	445 000,00	5 191 433,66	1 049 966,55	6 241 400,21
Divadlo Minor	216	181 746,57	0,00	181 746,57	0,00	181 746,57	106 307,14	288 053,71
Divadlo v Dlouhé	217	1 398 844,65	236 849,92	1 635 694,57	240 000,00	1 395 694,57	0,00	1 395 694,57
Divadlo na Vinohradech	218	882 317,05	0,00	882 317,05	800 000,00	82 317,05	0,00	82 317,05
Divadlo Na zábradlí	219	61 150,06	139 701,82	200 851,88	0,00	200 851,88	0,00	200 851,88
Divadlo pod Palmovkou	220	61 775,02	0,00	61 775,02	0,00	61 775,02	0,00	61 775,02
Divadlo Spejbla a Hurvínka	221	55,46	137 966,88	138 022,34	137 000,00	1 022,34	0,00	1 022,34
Hudební divadlo v Karlíně	222	0,00	1 700 291,45	1 700 291,45	0,00	1 700 291,45	23 695,64	1 723 987,09
Městská divadla pražská	223	5 899,55	1 427 388,89	1 433 288,44	0,00	1 433 288,44	2 102 826,71	3 536 115,15
Studio Ypsilon	225	0,00	976 181,01	976 181,01	0,00	976 181,01	0,00	976 181,01
Symfonický orchestr hl. m. Prahy FOK	226	1 822 869,17	1 045 989,95	2 868 859,12	1 100 000,00	1 768 859,12	1 469 431,09	3 238 290,21
Hvězdárna a planetárium hl. m. Prahy	229	1 522 981,25	292 688,05	1 815 669,30	0,00	1 815 669,30	0,00	1 815 669,30
Galerie hl. m. Prahy	231	317 160,53	0,00	317 160,53	0,00	317 160,53	0,00	317 160,53
Národní kulturní památka Vyšehrad	232	0,00	872 688,40	872 688,40	872 688,40	0,00	0,00	0,00
Pražská informační služba	234	14 288 663,28	25 596 011,06	39 884 674,34	0,00	39 884 674,34	21 340 928,06	61 225 602,40
Institut městské informatiky - zrušen	235	0,00	0,00	0,00	0,00	0,00	0,00	0,00
Správa pražských hřbitovů	236	3 570 786,96	1 968 172,55	5 538 959,51	0,00	5 538 959,51	1 310 707,63	6 849 667,14
Městská nemocnice následné péče	241	5 679 508,79	53 896,63	5 733 405,42	4 500 000,00	1 233 405,42	2 776 136,14	4 009 541,56
Městská knihovna v Praze	243	913 214,68	72 023,00	985 237,68	913 214,68	72 023,00	4 617 429,57	4 689 452,57
Školy a školská zařízení	350	8 310 081,15	1 581 188,33	9 891 269,48	4 660 600,00	5 230 669,48	756 224,87	5 986 894,35
<b>C E L K E M</b>		<b>111 273 202,21</b>	<b>57 715 359,44</b>	<b>168 988 561,65</b>	<b>39 481 703,08</b>	<b>129 506 858,57</b>	<b>51 294 210,15</b>	<b>180 801 068,72</b>
Převod úroků z účtu		1 003 786,85		-1 003 786,85				
Převod k 1.1. 2013		112 276 989,06						

### **b) Fond zaměstnavatele Magistrátu HMP za rok 2013**

Rada hlavního města Prahy zřídila na základě ustanovení § 14, odst. 1 písmena e) ve spojení s ustanovením § 45 písmena p) zákona ČNR č. 367/1990 Sb., o obcích, ve znění pozdějších předpisů, fond zaměstnavatele, jako dočasný účelový fond obce. Tento fond je hlavním zdrojem financování aktivit v oblasti péče o zaměstnance a je určen především k regeneraci pracovních sil a ke zlepšení pracovních podmínek zaměstnanců hlavního města Prahy zařazených do Magistrátu hlavního města Prahy. Usnesením Zastupitelstva hlavního města Prahy č. 21/2 ze dne 29. 11. 2012 byl schválen rozpočet vlastního hospodaření hlavního města Prahy na rok 2013. Pro fond zaměstnavatele (dále jen „FZ“) byla vyčleněna celková částka 33 834,9 tis. Kč na běžné výdaje s účelovým znakem 00810. Dne 22. 12. 2011 byl založen samostatný běžný účet hlavního města Prahy pro Fond zaměstnavatele – č. ú. 331221-5157998/6000, na kterém byly evidovány všechny příjmy a výdaje FZ od 1. 1. 2012.

V průběhu roku byl rozpočet fondu navýšen na základě usnesení RHMP č. 919 ze dne 4. 6. 2013 na částku 36 809,5 tis. Kč a vyčerpán na 86,94 % upraveného rozpočtu, a to v souladu s Nařízením ředitele MHMP č. 10/2012, Zásady pro použití prostředků fondu zaměstnavatele, vydaným 2. 5. 2012. Nevyčerpané prostředky FZ byly vykázány ve výši 4 808,3 tis. Kč. K čerpání prostředků FZ v uvedené výši došlo proto, že z organizačních důvodů nebyly zajišťovány sportovní akce pořádané zaměstnavatelem a z důvodu organizačních změn realizovaných na MHMP v roce 2013 rovněž nedošlo k vyčerpání prostředků určených na příspěvky na závodní stravování.

Nevyčerpané prostředky FZ roku 2013 činí 4 808,3 tis. Kč a dle Statutu FZ jsou zdrojem fondu pro rok 2014. Z tohoto důvodu by měly být v rámci finančního vypořádání převedeny do rozpočtu FZ MHMP roku 2014.

### **c) Fond Darů na provoz Útulků pro opuštěná zvířata hlavního města Prahy provozovaných Městskou policií hl. m. Prahy za rok 2013**

Usnesením č. 35/10 ze dne 25. 3. 2010 Zastupitelstvo hl. m. Prahy zřídilo na základě § 59 odst. 2 písm. 1) zákona č. 131/2000 Sb., o hlavním městě Praze, ve znění pozdějších předpisů, peněžní fond Darů na provoz Útulků pro opuštěná zvířata hlavního města Prahy provozovaných Městskou policií hl. m. Prahy (dále také jen „fond“) ke dni 1. 4. 2010.

Zdrojem fondu jsou poskytnuté finanční dary na zajišťování provozu Útulků pro opuštěná zvířata hlavního města Prahy provozovaných Městskou policií hl. m. Prahy od fyzických a právnických osob.

Stav fondu k 1. 1. 2013 činil celkem 1 425 937,62 Kč. V r. 2013 byly na účet fondu připsány dary ve výši 396 182,- Kč. V této částce není započítán dar ve výši 7 062,- Kč, který byl přijat na příjmový účet MP HMP a nikoliv na účet fondu a je tedy součástí přebytku hospodaření hl. m. Prahy za r. 2013. V rámci finančního vypořádání bude předložen návrh na navýšení běžných výdajů MP HMP pro r. 2014 o částku 7 062,- Kč z přebytku hospodaření hl. m. Prahy za r. 2013 s tím, že následně bude proveden převod částky na účet fondu.

V r. 2013 bylo z tohoto fondu čerpáno 20 000,- Kč.

Zůstatek fondu Darů na provoz Útulků pro opuštěná zvířata hl. m. Prahy provozovaných Městskou policií hl. m. Prahy k 31. 12. 2013 činí 1 802 119,62 Kč a dle schváleného statutu peněžního fondu přechází do následujícího roku.

### **d) Fond zaměstnavatele Městské policie hl. m. Prahy za rok 2013**

Rada hlavního města Prahy zřídila na základě ustanovení § 14, odst. 1 písmena e) ve spojení s ustanovením § 45 písmena p) zákona ČNR č. 367/1990 Sb., o obcích, ve znění pozdějších předpisů, fond zaměstnavatele (dále jen „fond“), jako dočasný účelový fond obce. Usnesením RHMP č. 437 ze dne 1. 4. 2003 bylo vydáno úplné znění Statutu fondu zaměstnavatele Městské policie hl. m. Prahy. Fond je hlavním zdrojem financování aktivit v oblasti péče o zaměstnance a je určen především k regeneraci pracovních sil a ke zlepšení pracovních podmínek zaměstnanců hl. m. Prahy s výkonem práce u Městské policie hl. m. Prahy.

Zdroje fondu tvoří:

- zůstatek fondu k 31. 12. předchozího kalendářního roku,
- splátky z půjček poskytnutých z bývalého FKSP a z fondu,
- příspěvek z rozpočtu hl. m. Prahy do výše celkového rozpočtu fondu na příslušný kalendářní rok,
- příjmy za užívání školícího a rekreačního střediska.

K 1. 1. 2012 byl pro fond zřízen samostatný účet č. 341227-5157998/6000.

Usnesením ZHMP č. 21/2 ze dne 29. 11. 2012 byl schválen rozpočet vlastního hl. m. Prahy na r. 2013. Pro fond zaměstnavatele Městské policie hl. m. Prahy byla vyčleněna částka 44 880 tis. Kč. Tento objem byl navýšen o převod zůstatku fondu z r. 2012, tj. o 745,7 tis. Kč, a z přebytku hospodaření hl. m. Prahy za r. 2012 o částku 124,3 tis. Kč. Z důvodu schválení nových Zásad pro používání prostředků fondu pro r. 2013 byl dále navýšen o prostředky převedené z běžných výdajů MP HMP ve výši 3 200 tis. Kč. Upravený rozpočet fondu pro r. 2013 činil 48 950,0 tis. Kč.

Rozpočet byl čerpán v souladu se Zásadami pro použití fondu, které byly schváleny usnesením RHMP č. 233 ze dne 19. 2. 2013, a následně dle nových Zásad schválených usnesením RHMP č. 1874 ze dne 15. 10. 2013, a to částkou 42 888,0 tis. Kč. V tomto čerpání je zahrnuta částka 66,- Kč, která byla vyvedena z fondu do pokladny, ale nečerpána a z pokladny vrácena na výdajový účet MP HMP místo zpět na účet fondu. Zůstatek výdajového účtu byl k 31. 12. zahrnut do přebytku hospodaření hl. m. Prahy. Z tohoto důvodu bude v rámci finančního vypořádání předložen do RHMP návrh na navýšení rozpočtu fondu pro r. 2014 o částku 66,- Kč (z přebytku hospodaření hl. m. Prahy) a současně navýšení o zůstatek fondu k 31. 12. 2013 ve výši 6 062,0 tis. Kč, který se převádí dle Statutu fondu do následujícího roku.

## **6. Tabulkové přílohy**

- 6.1. Bilance příjmů a výdajů rozpočtu za vlastní hl. m. Prahu
- 6.2. Rozbor příjmů, výdajů a financování podle rozpočtových kapitol za vlastní hl. m. Prahu

**BILANCE PŘÍJMŮ A VÝDAJŮ ROZPOČTU**

za čtvrtletí IV. / 2013

(v tis. Kč)

Období: **12 / 2013**IČO: **00064581**Název: **Hlavní město PRAHA**SNS: **100 - VLASTNÍ HLAVNÍ MĚSTO PRAHA Fin2-12**

Položka	Název seskupení položek	Rozpočet schválený	Rozpočet upravený	Skutečnost	Úpravy rozpočtu za IV.čtvrtletí	% plnění k RS	% plnění k RU
<b>I. ROZPOČTOVÉ PŘÍJMY</b>							
111X	Daně z příjmů fyzických osob - kraj	360 000,00	360 000,00	394 896,05		109,69	109,69
111X	Daně z příjmů fyzických osob - obec	10 080 000,00	10 080 000,00	9 741 994,42		96,65	96,65
	<b>CELKEM Daně z příjmů fyzických osob</b>	<b>10 440 000,00</b>	<b>10 440 000,00</b>	<b>10 136 890,47</b>		<b>97,10</b>	<b>97,10</b>
112X	Daně z příjmů právnických osob - kraj	320 000,00	320 000,00	384 892,69		120,28	120,28
112X	Daně z příjmů právnických osob - obec	8 250 000,00	9 221 304,30	10 102 121,81	3 013,90	122,45	109,55
	<b>CELKEM Daně z příjmů právnických osob</b>	<b>8 570 000,00</b>	<b>9 541 304,30</b>	<b>10 487 014,50</b>	<b>3 013,90</b>	<b>122,37</b>	<b>109,91</b>
1211	Daň z přidané hodnoty - kraj	650 000,00	650 000,00	772 991,93		118,92	118,92
1211	Daň z přidané hodnoty - obec	16 240 000,00	16 540 000,00	18 064 435,91	300 000,00	111,23	109,22
	<b>CELKEM Daň z přidané hodnoty</b>	<b>16 890 000,00</b>	<b>17 190 000,00</b>	<b>18 837 427,84</b>	<b>300 000,00</b>	<b>111,53</b>	<b>109,58</b>
1219	Zrušené daně ze zboží a služeb - obec					*****	*****
133X	Poplatky a odvody v oblasti životního prostředí	785 865,00	785 865,00	712 601,81		90,68	90,68
134X	Místní poplatky z vybraných činností a služeb	200 000,00	200 000,00	222 850,12		111,43	111,43
135X	Ostatní odvody z vybraných činností a služeb	760 000,00	760 000,00	864 167,44		113,71	113,71
136X	Správní poplatky	200 000,00	200 000,00	209 754,99		104,88	104,88
151X	Daně z majetku					*****	*****
170X	Ostatní daňové příjmy					*****	*****
	<b>DAŇOVÉ PŘÍJMY (součet za třídu 1)</b>	<b>37 845 865,00</b>	<b>39 117 169,30</b>	<b>41 470 707,17</b>	<b>303 013,90</b>	<b>109,58</b>	<b>106,02</b>



**BILANCE PŘÍJMŮ A VÝDAJŮ ROZPOČTU za Hlavní město PRAHA k období 12 / 2013 (v tis. Kč)****IČO: 00064581**

UCS: 100 - VLASTNÍ HLAVNÍ MĚSTO PRAHA Fin2-12

SES: 100 - VLASTNÍ HLAVNÍ MĚSTO PRAHA Fin2-12

Položka	Název seskupení položek	Rozpočet schválený	Rozpočet upravený	Skutečnost	Úpravy rozpočtu za IV.čtvrtletí	% plnění k RS	% plnění k RU
211X	Příjmy z vlastní činnosti	5 700,00	125 421,90	133 185,37	43 227,20	*****	106,19
212X	Odvody přebytků organizací s přímým vztahem		169 728,60	169 728,60	90 467,40	*****	100,00
213X	Příjmy z pronájmu majetku					*****	*****
214X	Příjmy z úroků a realizace finančního majetku	521 111,00	521 111,00	1 692 357,72		324,76	324,76
221X	Přijaté sankční platby	268 100,00	291 893,20	286 284,59	17 077,80	106,78	98,08
222X	Př.vratky transf.a ost.příjmy z fin.vyp.předch.let		198 412,50	205 800,08	35 172,40	*****	103,72
231X	Příjmy z prodeje krátk.a drobného dlouhod.majetku					*****	*****
232X	Ostatní nedaňové příjmy		10 996,50	45 544,54	6 670,90	*****	414,17
24XX	Přijaté splátky půjčených prostředků		6 875,50	12 342,29		*****	179,51
	<b>NEDAŇOVÉ PŘÍJMY (součet za třídu 2)</b>	<b>794 911,00</b>	<b>1 324 439,20</b>	<b>2 545 243,19</b>	<b>192 615,70</b>	<b>320,19</b>	<b>192,18</b>
311X	Příjmy z prodeje dlouhodob.majetku (kromě drobného)					*****	*****
312X	Ostatní kapitálové příjmy		10 286,30	1 786,33	8 716,00	*****	17,37
320X	Příjmy z prodeje dlouhodobého finančního majetku					*****	*****
	<b>KAPITÁLOVÉ PŘÍJMY (součet za třídu 3)</b>		<b>10 286,30</b>	<b>1 786,33</b>	<b>8 716,00</b>	<b>*****</b>	<b>17,37</b>
	<b>V L A S T N Í P Ř Í J M Y (třídy 1+2+3)</b>	<b>38 640 776,00</b>	<b>40 451 894,80</b>	<b>44 017 736,69</b>	<b>504 345,60</b>	<b>113,92</b>	<b>108,82</b>

**BILANCE PŘÍJMŮ A VÝDAJŮ ROZPOČTU za Hlavní město PRAHA k období 12 / 2013 (v tis. Kč)**

IČO: 00064581

UCS: 100 - VLASTNÍ HLAVNÍ MĚSTO PRAHA Fin2-12

SES: 100 - VLASTNÍ HLAVNÍ MĚSTO PRAHA Fin2-12

Položka	Název seskupení položek	Rozpočet schválený	Rozpočet upravený	Skutečnost	Úpravy rozpočtu za IV.čtvrtletí	% plnění k RS	% plnění k RU
411X	Neinvest.přijaté trans.od veř.rozpočtů ústř. úrovně	131 033,00	10 382 931,70	10 373 285,20	251 915,60	*****	99,91
4121	Neinvest.přijaté transfery od obcí - RS	3 300 538,00-	3 300 538,00-	3 300 538,00-		100,00	100,00
4121	Neinvest.přijaté transfery od obcí - RU		1 296 884,30-	1 294 284,17-	124 508,60-	*****	99,80
4122	Neinvest.přijaté transfery od krajů - RS					*****	*****
4122	Neinvest.přijaté transfery od krajů - RU		50 249,00-	42 027,77-	3 412,20-	*****	83,64
4129	Ost.neinv.přijaté transfery od rozp.územní úrovně		119 353,00	119 352,99	54 400,00	*****	100,00
4131,2	Převody z vlast.fondů hosp.(podnikatelské) činnost	394 936,00	558 029,20	556 078,62	1 945,30	140,80	99,65
415X	Neinvest.přijaté transfery ze zahraničí					*****	*****
416X	Neinvest.přijaté transfery ze státních fin. aktiv					*****	*****
421X	Inv.přijaté transfery od veř.rozp.ústřední úrovně		713 840,10	676 042,21	213 989,90-	*****	94,70
422X	Inv.přijaté transfery od veř.rozp.územní úrovně - RS					*****	*****
422X	Inv.přijaté transfery od veř.rozp.územní úrovně - RU		120 828,00-	29 980,36-	19 072,90-	*****	24,81
423X	Inv.přijaté transfery ze zahraničí					*****	*****
424X	Inv.přijaté transfery ze státních finančních aktiv					*****	*****
	PŘIJATÉ TRANSFERY (součet za třídu 4)	2 774 569,00-	7 005 654,70	7 057 928,72	52 722,70-	254,38-	100,75
	<b>Ú H R N P Ř Í J M Ů (třídy 1+2+3+4)</b>	<b>35 866 207,00</b>	<b>47 457 549,50</b>	<b>51 075 665,41</b>	<b>451 622,90</b>	<b>142,41</b>	<b>107,62</b>
<b>II. ROZPOČTOVÉ VÝDAJE</b>							
5XXX	Běžné výdaje	35 039 529,10	39 384 810,60	37 559 014,12	551 907,90	107,19	95,36
6XXX	Kapitálové výdaje	9 281 574,20	14 090 951,40	10 091 184,45	2 604 581,20-	108,72	71,61
	<b>Ú H R N V Ý D A J Ů (třídy 5+6)</b>	<b>44 321 103,30</b>	<b>53 475 762,00</b>	<b>47 650 198,57</b>	<b>2 052 673,30-</b>	<b>107,51</b>	<b>89,11</b>
	<b>rozdíl příjmů a výdajů</b>	<b>8 454 896,30-</b>	<b>6 018 212,50-</b>	<b>3 425 466,84</b>	<b>2 504 296,20</b>	<b>40,51-</b>	<b>56,92-</b>

**BILANCE PŘÍJMŮ A VÝDAJŮ ROZPOČTU za Hlavní město PRAHA k období 12 / 2013 (v tis. Kč)**

ICO: 00064581

UCS: 100 - VLASTNÍ HLAVNÍ MĚSTO PRAHA Fin2-12

SES: 100 - VLASTNÍ HLAVNÍ MĚSTO PRAHA Fin2-12

Položka	Název seskupení položek	Schválený rozpočet	Rozpočet upravený	Skutečnost	Úpravy rozpočtu za IV.čtvrtletí	% plnění k RS	% plnění k RU
<b>III. FINANCOVÁNÍ</b>							
8XX1	Vydané dluhopisy			5 045 000,00		*****	*****
8XX2	Uhrazené splátky vydaných dluhopisů		4 288 250,00-	4 273 800,00-		*****	99,66
8XX3	Přijaté půjčené prostředky		2 500 000,00	2 500 000,00		*****	100,00
8XX4	Uhrazené splátky přijatých půjčených prostředků	795 189,00-	795 189,00-	785 167,83-		98,74	98,74
8XX5	Použití fin.prostředků vytvořených v min. letech	9 450 085,30	8 702 010,30		2 221 096,80		
8XX5	Rezerva finančních prostředků	207 400,00-	5 104 232,30-		4 721 866,50-		
8XX5	Změna stavu prostředků na bankovních účtech (součet)	9 242 685,30	3 597 778,00	1 753 356,22	2 500 769,70-	18,97	48,73
8XX7	Aktivní operace řízení likvidity - příjmy	7 400,00	23 007 400,00	27 119 817,41		*****	117,87
8XX8	Aktivní operace řízení likvidity - výdaje		18 003 526,50-	34 898 242,14-	3 526,50-	*****	193,84
89XX	Opravné položky k peněžním operacím			113 569,54		*****	*****
	<b>CELKEM FINANCOVÁNÍ</b>	8 454 896,30	6 018 212,50	3 425 466,80-	2 504 296,20-	40,51-	56,92-
	<b>KONTROLNÍ SOUČET</b>	0,00	0,00	0,04	0,00		



# ROZBOR PŘÍJMŮ, VÝDAJŮ A FINANCOVÁNÍ PODLE ROZPOČTOVÝCH KAPITOL

za čtvrtletí IV. / 2013

(v tis. Kč)

Období: 12 / 2013

IČO: 00064581

Název: Hlavní město PRAHA

SNS: 100 - VLASTNÍ HLAVNÍ MĚSTO PRAHA Fin2-12

## 01 - ROZVOJ OBCE

Odd.	Text	Rozpočet schválený	Rozpočet upravený	Skutečnost	Úpravy rozpočtu za IV.čtvrtletí	% plnění k RS	% plnění k RU
<b>I. ROZPOČTOVÉ PŘÍJMY</b>							
214X	Příjmy z úroků a realizace finančního majetku			9,63		*****	*****
221X	Přijaté sankční platby			5,31		*****	*****
222X	Př.vratky transf.a ost.příjmy z fin.vyp.předch.let		28 646,40	28 646,36		*****	100,00
24XX	Přijaté splátky půjčených prostředků			308,68		*****	*****
	<b>NEDAŇOVÉ PŘÍJMY (součet za třídu 2)</b>		<b>28 646,40</b>	<b>28 969,98</b>		<b>*****</b>	<b>101,13</b>
	<b>VLASTNÍ PŘÍJMY (třídy 1+2+3)</b>		<b>28 646,40</b>	<b>28 969,98</b>		<b>*****</b>	<b>101,13</b>
	<b>ÚHRN PŘÍJMŮ (třídy 1+2+3+4)</b>		<b>28 646,40</b>	<b>28 969,98</b>		<b>*****</b>	<b>101,13</b>
<b>ČÁST II A. - BĚŽNÉ VÝDAJE</b>							
	21 - Průmysl, stavebnictví, obchod a služby	29 808,80	40 878,10	10 873,36	17 158,00	36,48	26,60
	36 - Bydlení, komunální služby a územní rozvoj	248 520,10	254 240,10	246 428,26		99,16	96,93
	37 - Ochrana životního prostředí	2 582,00	2 582,00	2 306,68		89,34	89,34
	63 - Finanční operace			0,65-		*****	*****
	<b>Celkem běžné výdaje</b>	<b>280 910,90</b>	<b>297 700,20</b>	<b>259 607,65</b>	<b>17 158,00</b>	<b>92,42</b>	<b>87,20</b>
<b>ČÁST II B. - KAPITÁLOVÉ VÝDAJE</b>							
	23 - Vodní hospodářství	2 000,00			3 197,00-		*****
	33 - Kultura, církev a sdělovací prostředky		2 091,00	594,34	2 270,00-	*****	28,42
	36 - Bydlení, komunální služby a územní rozvoj	138 334,00	40 250,70	9 643,94	77 241,30-	6,97	23,96
	37 - Ochrana životního prostředí	28 000,00	17 401,00	3 102,98	38 599,00-	11,08	17,83
	<b>Celkem kapitálové výdaje</b>	<b>168 334,00</b>	<b>59 742,70</b>	<b>13 341,26</b>	<b>121 307,30-</b>	<b>7,93</b>	<b>22,33</b>
	<b>CELKEM VÝDAJE</b>	<b>449 244,90</b>	<b>357 442,90</b>	<b>272 948,91</b>	<b>104 149,30-</b>	<b>60,76</b>	<b>76,36</b>

**ROZBOR PŘÍJMŮ, VÝDAJŮ A FINANCOVÁNÍ PODLE ROZPOČTOVÝCH KAPITOL (v tis. Kč)**

Za čtvrtletí IV. / 2013

Hlavní město PRAHA Fin k období 12 / 2013

IČO: 00064581

UCS: 100 - VLASTNÍ HLAVNÍ MĚSTO PRAHA Fin2-12

SES: 100 - VLASTNÍ HLAVNÍ MĚSTO PRAHA Fin2-12

**01 - ROZVOJ OBCE**

Odd.	Text	Rozpočet schválený	Rozpočet upravený	Skutečnost	Úpravy rozpočtu za IV.čtvrtletí	% plnění k RS	% plnění k RU
------	------	--------------------	-------------------	------------	---------------------------------	---------------	---------------

<b>III. FINANCOVÁNÍ</b>							
8XX5	Použití fin.prostředků vytvořených v min. letech	132 334,00	157 050,00	X		X	X
8XX5	Vytvořená rezerva finančních prostředků		32 002,40-	X	27 256,00-	X	X
8XX5	Změna stavu prostředků na bankovních účtech (součet)	132 334,00	125 047,60	X	27 256,00-	X	X
	<b>C E L K E M F I N A N C O V Á N Í</b>	<b>132 334,00</b>	<b>125 047,60</b>		<b>27 256,00-</b>		
	<b>K O N T R O L N Í S O U Č E T</b>	<b>316 910,90-</b>	<b>203 748,90-</b>	<b>243 978,93-</b>	<b>76 893,30</b>		

## ROZBOR PŘÍJMŮ, VÝDAJŮ A FINANCOVÁNÍ PODLE ROZPOČTOVÝCH KAPITOL (v tis. Kč)

Za čtvrtletí IV. / 2013

Hlavní město PRAHA Fin k období 12 / 2013

IČO: 00064581

UCS: 100 - VLASTNÍ HLAVNÍ MĚSTO PRAHA Fin2-12

SES: 100 - VLASTNÍ HLAVNÍ MĚSTO PRAHA Fin2-12

**02 - MĚSTSKÁ INFRASTRUKTURA**

Odd.	Text	Rozpočet schválený	Rozpočet upravený	Skutečnost	Úpravy rozpočtu za IV.čtvrtletí	% plnění k RS	% plnění k RU
------	------	--------------------	-------------------	------------	---------------------------------	---------------	---------------

**I. ROZPOČTOVÉ PŘÍJMY**

133X	Poplatky a odvody v oblasti životního prostředí	785 865,00	785 865,00	705 290,52		89,75	89,75
	<b>DAŇOVÉ PŘÍJMY (součet za třídu 1)</b>	<b>785 865,00</b>	<b>785 865,00</b>	<b>705 290,52</b>		<b>89,75</b>	<b>89,75</b>
211X	Příjmy z vlastní činnosti		119 721,90	120 270,16	43 227,20	*****	100,46
212X	Odvody přebytků organizací s přímým vztahem		35 000,00	35 000,00	15 000,00	*****	100,00
221X	Přijaté sankční platby	200,00	200,00	595,46		297,73	297,73
222X	Př.vratky transf.a ost.příjmy z fin.vyp.předch.let		27 892,40	21 741,00		*****	77,95
232X	Ostatní nedaňové příjmy			871,44		*****	*****
	<b>NEDAŇOVÉ PŘÍJMY (součet za třídu 2)</b>	<b>200,00</b>	<b>182 814,30</b>	<b>178 478,06</b>	<b>58 227,20</b>	<b>*****</b>	<b>97,63</b>
	<b>V L A S T N Í P Ř Í J M Y (třídy 1+2+3)</b>	<b>786 065,00</b>	<b>968 679,30</b>	<b>883 768,58</b>	<b>58 227,20</b>	<b>112,43</b>	<b>91,23</b>
411X	Neinvest.přijaté trans.od veř.rozpočtů ústř. úrovně		4 613,90	4 614,00	3 067,20	*****	100,00
4121	Neinvest.přijaté transfery od obcí - RU		18 493,30-	18 493,28-	98,70-	*****	100,00
4122	Neinvest.přijaté transfery od krajů - RU		4 420,90-	3 911,43-	9,60-	*****	88,48
4131,2	Převody z vlast.fondů hosp.(podnikatelské) činnost		85 000,00	85 000,00		*****	100,00
421X	Inv.přijaté transfery od veř.rozp.ústřední úrovně		6 049,80	6 049,81	5 972,50	*****	100,00
422X	Inv.přijaté transfery od veř.rozp.územní úrovně - RU		141 288,90-	58 042,17-	14 948,70-	*****	41,08
	<b>PŘIJATÉ TRANSFERY (součet za třídu 4)</b>		<b>68 539,40-</b>	<b>15 216,93</b>	<b>6 017,30-</b>	<b>*****</b>	<b>22,20-</b>
	<b>Ú H R N P Ř Í J M Ů (třídy 1+2+3+4)</b>	<b>786 065,00</b>	<b>900 139,90</b>	<b>898 985,51</b>	<b>52 209,90</b>	<b>114,37</b>	<b>99,87</b>

**ČÁST II A. - BĚŽNÉ VÝDAJE**

	10 - Zemědělství a lesní hospodářství	56 223,00	56 505,40	55 759,78	75,30	99,18	98,68
	23 - Vodní hospodářství	12 842,30	102 757,30	93 661,83	8 029,90	729,32	91,15
	36 - Bydlení, komunální služby a územní rozvoj	2 135,00	2 135,00	1 518,44		71,12	71,12
	37 - Ochrana životního prostředí	1 306 975,10	1 587 348,60	1 580 732,93	165 746,30	120,95	99,58
	64 - Ostatní činnosti		56,40	56,42		*****	100,04
	<b>Celkem běžné výdaje</b>	<b>1 378 175,40</b>	<b>1 748 802,70</b>	<b>1 731 729,40</b>	<b>173 851,50</b>	<b>125,65</b>	<b>99,02</b>

**ČÁST II B. - KAPITÁLOVÉ VÝDAJE**

	10 - Zemědělství a lesní hospodářství	4 000,00	312,50	185,40	3 900,00-	4,64	59,33
	22 - Doprava		571,00		571,00	*****	

**ROZBOR PŘÍJMŮ, VÝDAJŮ A FINANCOVÁNÍ PODLE ROZPOČTOVÝCH KAPITOL (v tis. Kč)**

Za čtvrtletí IV. / 2013

Hlavní město PRAHA Fin k období 12 / 2013

IČO: 00064581

UCS: 100 - VLASTNÍ HLAVNÍ MĚSTO PRAHA Fin2-12

SES: 100 - VLASTNÍ HLAVNÍ MĚSTO PRAHA Fin2-12

**02 - MĚSTSKÁ INFRASTRUKTURA**

Odd.	Text	Rozpočet schválený	Rozpočet upravený	Skutečnost	Úpravy rozpočtu za IV.čtvrtletí	% plnění k RS	% plnění k RU
	23 - Vodní hospodářství	203 500,00	171 278,10	78 858,05	49 687,00-	38,75	46,04
	36 - Bydlení, komunální služby a územní rozvoj	519 000,00	612 905,20	581 887,04	81 678,00	112,12	94,94
	37 - Ochrana životního prostředí	268 293,00	193 448,00	109 867,88	115 083,80-	40,95	56,79
	<b>Celkem kapitálové výdaje</b>	<b>994 793,00</b>	<b>978 514,80</b>	<b>770 798,37</b>	<b>86 421,80-</b>	<b>77,48</b>	<b>78,77</b>
	<b>CELKEM VÝDAJE</b>	<b>2 372 968,40</b>	<b>2 727 317,50</b>	<b>2 502 527,77</b>	<b>87 429,70</b>	<b>105,46</b>	<b>91,76</b>

**III. FINANCOVÁNÍ**

8XX5	Použití fin.prostředků vytvořených v min. letech	140 883,00	240 162,90	X		X	X
8XX5	Vytvořená rezerva finančních prostředků		174 756,40-	X	168 280,00-	X	X
8XX5	Změna stavu prostředků na bankovních účtech (součet)	140 883,00	65 406,50	X	168 280,00-	X	X
	<b>CELKEM FINANCOVÁNÍ</b>	<b>140 883,00</b>	<b>65 406,50</b>		<b>168 280,00-</b>		
	<b>KONTROLNÍ SOUČET</b>	<b>1 446 020,40-</b>	<b>1 761 771,10-</b>	<b>1 603 542,26-</b>	<b>203 499,80-</b>		

## ROZBOR PŘÍJMŮ, VÝDAJŮ A FINANCOVÁNÍ PODLE ROZPOČTOVÝCH KAPITOL (v tis. Kč)

Za čtvrtletí IV. / 2013

Hlavní město PRAHA Fin k období 12 / 2013

IČO: 00064581

UCS: 100 - VLASTNÍ HLAVNÍ MĚSTO PRAHA Fin2-12

SES: 100 - VLASTNÍ HLAVNÍ MĚSTO PRAHA Fin2-12

**03 - DOPRAVA**

Odd.	Text	Rozpočet schválený	Rozpočet upravený	Skutečnost	Úpravy rozpočtu za IV.čtvrtletí	% plnění k RS	% plnění k RU
------	------	--------------------	-------------------	------------	---------------------------------	---------------	---------------

**I. ROZPOČTOVÉ PŘÍJMY**

211X	Příjmy z vlastní činnosti	5 000,00	5 000,00	10 309,30		206,19	206,19
221X	Přijaté sankční platby	49 000,00	64 734,90	159 740,82	15 734,90	326,00	246,76
222X	Př.vratky transf.a ost.příjmy z fin.vyp.předch.let		2 713,50	2 713,51		*****	100,00
232X	Ostatní nedaňové příjmy		9 965,50	12 871,10	6 670,90	*****	129,16
	<b>NEDAŇOVÉ PŘÍJMY (součet za třídu 2)</b>	<b>54 000,00</b>	<b>82 413,90</b>	<b>185 634,73</b>	<b>22 405,80</b>	<b>343,77</b>	<b>225,25</b>
312X	Ostatní kapitálové příjmy		10 286,30	1 786,33	8 716,00	*****	17,37
	<b>KAPITÁLOVÉ PŘÍJMY (součet za třídu 3)</b>		<b>10 286,30</b>	<b>1 786,33</b>	<b>8 716,00</b>	<b>*****</b>	<b>17,37</b>
	<b>V L A S T N Í P Ř Í J M Y (třídy 1+2+3)</b>	<b>54 000,00</b>	<b>92 700,20</b>	<b>187 421,06</b>	<b>31 121,80</b>	<b>347,08</b>	<b>202,18</b>
411X	Neinvest.přijaté trans.od veř.rozpočtů ústř. úrovně		332 402,00	322 755,45	4 980,00	*****	97,10
4121	Neinvest.přijaté transfery od obcí - RU		5 000,00-	5 000,00-	5 000,00-	*****	100,00
4129	Ost.neinv.přijaté transfery od rozp.územní úrovně		118 593,00	118 592,99	54 100,00	*****	100,00
4131,2	Převody z vlast.fondů hosp.(podnikatelské) činnost		2 900,00	2 900,00		*****	100,00
421X	Inv.přijaté transfery od veř.rozp.ústřední úrovně		433 479,10	395 681,21	302 675,50	*****	91,28
422X	Inv.přijaté transfery od veř.rozp.územní úrovně - RU		120 890,00	120 890,00	75 260,00	*****	100,00
	<b>PŘIJATÉ TRANSFERY (součet za třídu 4)</b>		<b>1 003 264,10</b>	<b>955 819,65</b>	<b>432 015,50</b>	<b>*****</b>	<b>95,27</b>
	<b>Ú H R N P Ř Í J M Ů (třídy 1+2+3+4)</b>	<b>54 000,00</b>	<b>1 095 964,30</b>	<b>1 143 240,71</b>	<b>463 137,30</b>	<b>*****</b>	<b>104,31</b>

**ČÁST II A. - BĚŽNÉ VÝDAJE**

	22 - Doprava	13 580 786,70	14 631 033,60	14 562 986,52	420 927,10	107,23	99,53
	36 - Bydlení, komunální služby a územní rozvoj	30 000,00			30 000,00-		*****
	63 - Finanční operace			1,43		*****	*****
	64 - Ostatní činnosti			467,92		*****	*****
	<b>Celkem běžné výdaje</b>	<b>13 610 786,70</b>	<b>14 631 033,60</b>	<b>14 563 455,87</b>	<b>390 927,10</b>	<b>107,00</b>	<b>99,54</b>

**ČÁST II B. - KAPITÁLOVÉ VÝDAJE**

	22 - Doprava	6 338 929,80	9 093 041,80	7 948 966,52	3 599 328,00-	125,40	87,42
	36 - Bydlení, komunální služby a územní rozvoj	10 000,00	3 838,50	1 574,56	6 161,50-	15,75	41,02



**ROZBOR PŘÍJMŮ, VÝDAJŮ A FINANCOVÁNÍ PODLE ROZPOČTOVÝCH KAPITOL (v tis. Kč)**

Za čtvrtletí IV. / 2013

Hlavní město PRAHA Fin k období 12 / 2013

IČO: 00064581

UCS: 100 - VLASTNÍ HLAVNÍ MĚSTO PRAHA Fin2-12

SES: 100 - VLASTNÍ HLAVNÍ MĚSTO PRAHA Fin2-12

**03 - DOPRAVA**

Odd.	Text	Rozpočet schválený	Rozpočet upravený	Skutečnost	Úpravy rozpočtu za IV.čtvrtletí	% plnění k RS	% plnění k RU
	37 - Ochrana životního prostředí	30 000,00	1 400,00	744,45	28 600,00-	2,48	53,18
	<b>Celkem kapitálové výdaje</b>	<b>6 378 929,80</b>	<b>9 098 280,30</b>	<b>7 951 285,53</b>	<b>3 634 089,50-</b>	<b>124,65</b>	<b>87,39</b>
	<b>CELKEM VÝDAJE</b>	<b>19 989 716,50</b>	<b>23 729 313,90</b>	<b>22 514 741,40</b>	<b>3 243 162,40-</b>	<b>112,63</b>	<b>94,88</b>
<b>III. FINANCOVÁNÍ</b>							
8XX3	Přijaté půjčené prostředky		2 500 000,00	2 500 000,00		*****	100,00
8XX5	Použití fin.prostředků vytvořených v min. letech	392 429,80	4 252 677,90	X		X	X
8XX5	Vytvořená rezerva finančních prostředků		3 888 506,70-	X	3 887 730,00-	X	X
8XX5	Změna stavu prostředků na bankovních účtech (součet)	392 429,80	364 171,20	X	3 887 730,00-	X	X
	<b>CELKEM FINANCOVÁNÍ</b>	<b>392 429,80</b>	<b>2 864 171,20</b>	<b>2 500 000,00</b>	<b>3 887 730,00-</b>	<b>637,06</b>	<b>87,29</b>
	<b>KONTROLNÍ SOUČET</b>	<b>19 543 286,70-</b>	<b>19 769 178,40-</b>	<b>18 871 500,69-</b>	<b>181 430,30-</b>		

## ROZBOR PŘÍJMŮ, VÝDAJŮ A FINANCOVÁNÍ PODLE ROZPOČTOVÝCH KAPITOL (v tis. Kč)

Za čtvrtletí IV. / 2013

Hlavní město PRAHA Fin k období 12 / 2013

IČO: 00064581

UCS: 100 - VLASTNÍ HLAVNÍ MĚSTO PRAHA Fin2-12

SES: 100 - VLASTNÍ HLAVNÍ MĚSTO PRAHA Fin2-12

**04 - ŠKOLSTVÍ, MLÁDEŽ A SPORT**

Odd.	Text	Rozpočet schválený	Rozpočet upravený	Skutečnost	Úpravy rozpočtu za IV.čtvrtletí	% plnění k RS	% plnění k RU
------	------	--------------------	-------------------	------------	---------------------------------	---------------	---------------

**I. ROZPOČTOVÉ PŘÍJMY**

212X	Odvody přebytků organizací s přímým vztahem		68 254,60	68 254,60	45 359,60	*****	100,00
221X	Přijaté sankční platby		2 956,20	3 915,18	367,80	*****	132,44
222X	Př.vratky transf.a ost.příjmy z fin.vyp.předch.let		32 153,30	43 246,77	18 731,60	*****	134,50
232X	Ostatní nedaňové příjmy		74,00	14,41		*****	19,47
24XX	Přijaté splátky půjčených prostředků		6 875,50	10 291,61		*****	149,69
	<b>NEDAŇOVÉ PŘÍJMY (součet za třídu 2)</b>		<b>110 313,60</b>	<b>125 722,57</b>	<b>64 459,00</b>	<b>*****</b>	<b>113,97</b>
	<b>V L A S T N Í P Ř Í J M Y (třídy 1+2+3)</b>		<b>110 313,60</b>	<b>125 722,57</b>	<b>64 459,00</b>	<b>*****</b>	<b>113,97</b>
411X	Neinvest.přijaté trans.od veř.rozpočtů ústř. úrovně		9 224 531,40	9 224 531,26	271 801,40	*****	100,00
4121	Neinvest.přijaté transfery od obcí - RU		57 513,80-	57 513,78-	16 667,50-	*****	100,00
4122	Neinvest.přijaté transfery od krajů - RU		33 504,50-	29 973,00-		*****	89,46
4129	Ost.neinv.přijaté transfery od rozp.územní úrovně		460,00	460,00		*****	100,00
421X	Inv.přijaté transfery od veř.rozp.ústřední úrovně		6 721,10	6 721,09		*****	100,00
422X	Inv.přijaté transfery od veř.rozp.územní úrovně - RU		54 683,40-	54 683,36-	36 816,50-	*****	100,00
	<b>PŘIJATÉ TRANSFERY (součet za třídu 4)</b>		<b>9 086 010,80</b>	<b>9 089 542,21</b>	<b>218 317,40</b>	<b>*****</b>	<b>100,04</b>
	<b>Ú H R N P Ř Í J M Ů (třídy 1+2+3+4)</b>		<b>9 196 324,40</b>	<b>9 215 264,78</b>	<b>282 776,40</b>	<b>*****</b>	<b>100,21</b>

**ČÁST II A. - BĚŽNÉ VÝDAJE**

	31 - Vzdělávání I.	8 041 169,20	9 928 770,50	9 921 382,09	453 085,70	123,38	99,93
	32 - Vzdělávání II.	873 528,60	669 333,70	659 168,72	146 547,30-	75,46	98,48
	34 - Tělovýchova a zájmová činnost	482 514,00	480 689,00	473 545,70	12 240,00	98,14	98,51
	37 - Ochrana životního prostředí		460,00	460,00	2 111,10-	*****	100,00
	38 - Ostatní výzkum a vývoj		180,70	180,57	99,10-	*****	99,93
	43 - Soc.péče a pomoc a spol.činn.v soc.zab.a pol.zam.	48 290,00	63 677,60	63 876,97	3 190,10	132,28	100,31
	64 - Ostatní činnosti		1 865,90	1 848,91		*****	99,09
	<b>Celkem běžné výdaje</b>	<b>9 445 501,80</b>	<b>11 144 977,40</b>	<b>11 120 462,96</b>	<b>319 758,30</b>	<b>117,73</b>	<b>99,78</b>

**ČÁST II B. - KAPITÁLOVÉ VÝDAJE**

	31 - Vzdělávání I.	179 047,30	221 040,40	204 716,13	8 349,90-	114,34	92,61
	32 - Vzdělávání II.	67 500,00	14 634,30	13 892,80	5 762,70-	20,58	94,93

## ROZBOR PŘÍJMŮ, VÝDAJŮ A FINANCOVÁNÍ PODLE ROZPOČTOVÝCH KAPITOL (v tis. Kč)

Za čtvrtletí IV. / 2013

Hlavní město PRAHA Fin k období 12 / 2013

IČO: 00064581

UCS: 100 - VLASTNÍ HLAVNÍ MĚSTO PRAHA Fin2-12

SES: 100 - VLASTNÍ HLAVNÍ MĚSTO PRAHA Fin2-12

**04 - ŠKOLSTVÍ, MLÁDEŽ A SPORT**

Odd.	Text	Rozpočet schválený	Rozpočet upravený	Skutečnost	Úpravy rozpočtu za IV.čtvrtletí	% plnění k RS	% plnění k RU
	34 - Tělovýchova a zájmová činnost	60 000,00	78 498,20	71 798,20	20 000,00-	119,66	91,46
	38 - Ostatní výzkum a vývoj		1 327,80	1 327,67	3 660,00-	*****	99,99
	43 - Soc.péče a pomoc a spol.činn.v soc.zab.a pol.zam.	1 777,80	2 461,10	1 907,52	133,30	107,30	77,51
	<b>Celkem kapitálové výdaje</b>	<b>308 325,10</b>	<b>317 961,80</b>	<b>293 642,32</b>	<b>37 639,30-</b>	<b>95,24</b>	<b>92,35</b>
	<b>CELKEM VÝDAJE</b>	<b>9 753 826,90</b>	<b>11 462 939,20</b>	<b>11 414 105,28</b>	<b>282 119,00</b>	<b>117,02</b>	<b>99,57</b>
<b>III. FINANCOVÁNÍ</b>							
8XX5	Použití fin.prostředků vytvořených v min. letech	7 911 228,10	156 478,20	X	18 521,40	X	X
8XX5	Vytvořená rezerva finančních prostředků		60 014,70-	X	48 057,00-	X	X
8XX5	Změna stavu prostředků na bankovních účtech (součet)	7 911 228,10	96 463,50	X	29 535,60-	X	X
	<b>CELKEM FINANCOVÁNÍ</b>	<b>7 911 228,10</b>	<b>96 463,50</b>		<b>29 535,60-</b>		
	<b>KONTROLNÍ SOUČET</b>	<b>1 842 598,80-</b>	<b>2 170 151,30-</b>	<b>2 198 840,50-</b>	<b>28 878,20-</b>		

## ROZBOR PŘÍJMŮ, VÝDAJŮ A FINANCOVÁNÍ PODLE ROZPOČTOVÝCH KAPITOL (v tis. Kč)

Za čtvrtletí IV. / 2013

Hlavní město PRAHA Fin k období 12 / 2013

IČO: 00064581

UCS: 100 - VLASTNÍ HLAVNÍ MĚSTO PRAHA Fin2-12

SES: 100 - VLASTNÍ HLAVNÍ MĚSTO PRAHA Fin2-12

**05 - ZDRAVOTNICTVÍ A SOCIÁLNÍ OBLAST**

Odd.	Text	Rozpočet schválený	Rozpočet upravený	Skutečnost	Úpravy rozpočtu za IV.čtvrtletí	% plnění k RS	% plnění k RU
------	------	--------------------	-------------------	------------	---------------------------------	---------------	---------------

**I. ROZPOČTOVÉ PŘÍJMY**

211X	Příjmy z vlastní činnosti			111,24		*****	*****
212X	Odvody přebytků organizací s přímým vztahem		33 928,00	33 928,00	13 661,80	*****	100,00
221X	Přijaté sankční platby		159,70	202,25	29,40	*****	126,64
222X	Př.vratky transf.a ost.příjmy z fin.vyp.předch.let		48 218,60	49 743,67	2 059,90	*****	103,16
232X	Ostatní nedaňové příjmy		570,00	680,49		*****	119,38
	<b>NEDAŇOVÉ PŘÍJMY (součet za třídu 2)</b>		<b>82 876,30</b>	<b>84 665,65</b>	<b>15 751,10</b>	<b>*****</b>	<b>102,16</b>
	<b>V L A S T N Í P Ř Í J M Y (třídy 1+2+3)</b>		<b>82 876,30</b>	<b>84 665,65</b>	<b>15 751,10</b>	<b>*****</b>	<b>102,16</b>
411X	Neinvest.přijaté trans.od veř.rozpočtů ústř. úrovně		63 539,00	63 538,98	9 820,70	*****	100,00
4121	Neinvest.přijaté transfery od obcí - RU		14 378,00-	14 378,00-		*****	100,00
4122	Neinvest.přijaté transfery od krajů - RU		11 676,90-	7 720,48-	2 755,90-	*****	66,12
422X	Inv.přijaté transfery od veř.rozp.územní úrovně - RU		4 214,10-	4 214,08-	3 362,50-	*****	100,00
	<b>PŘIJATÉ TRANSFERY (součet za třídu 4)</b>		<b>33 270,00</b>	<b>37 226,42</b>	<b>3 702,30</b>	<b>*****</b>	<b>111,89</b>
	<b>Ú H R N P Ř Í J M Ů (třídy 1+2+3+4)</b>		<b>116 146,30</b>	<b>121 892,07</b>	<b>19 453,40</b>	<b>*****</b>	<b>104,95</b>

**ČÁST II A. - BĚŽNÉ VÝDAJE**

	35 - Zdravotnictví	370 791,00	390 921,30	373 272,11	1 761,80	100,67	95,49
	43 - Soc.péče a pomoc a spol.činn.v soc.zab.a pol.zam.	819 571,20	1 090 674,60	1 070 501,52	19 901,90-	130,62	98,15
	52 - Civilní připravenost na krizové stavy			37,82		*****	*****
	64 - Ostatní činnosti		9 647,70	9 647,71	189,90	*****	100,00
	<b>Celkem běžné výdaje</b>	<b>1 190 362,20</b>	<b>1 491 243,60</b>	<b>1 453 459,16</b>	<b>17 950,20-</b>	<b>122,10</b>	<b>97,47</b>

**ČÁST II B. - KAPITÁLOVÉ VÝDAJE**

	35 - Zdravotnictví	38 000,00	127 706,40	118 707,88	72 879,20-	312,39	92,95
	43 - Soc.péče a pomoc a spol.činn.v soc.zab.a pol.zam.	74 887,00	167 433,20	158 198,63	26 398,90	211,25	94,48
	<b>Celkem kapitálové výdaje</b>	<b>112 887,00</b>	<b>295 139,60</b>	<b>276 906,51</b>	<b>46 480,30-</b>	<b>245,30</b>	<b>93,82</b>
	<b>C E L K E M V Ý D A J E</b>	<b>1 303 249,20</b>	<b>1 786 383,20</b>	<b>1 730 365,67</b>	<b>64 430,50-</b>	<b>132,77</b>	<b>96,86</b>

**III. FINANCOVÁNÍ**

8XX5	Použití fin.prostředků vytvořených v min. letech	86 437,10	149 982,60		X	7 783,90	X	X
8XX5	Vytvořená rezerva finančních prostředků		61 433,90-		X	34 964,00-	X	X

**ROZBOR PŘÍJMŮ, VÝDAJŮ A FINANCOVÁNÍ PODLE ROZPOČTOVÝCH KAPITOL (v tis. Kč)**

Za čtvrtletí IV. / 2013

Hlavní město PRAHA Fin k období 12 / 2013

IČO: 00064581

UCS: 100 - VLASTNÍ HLAVNÍ MĚSTO PRAHA Fin2-12

SES: 100 - VLASTNÍ HLAVNÍ MĚSTO PRAHA Fin2-12

**05 - ZDRAVOTNICTVÍ A SOCIÁLNÍ OBLAST**

Odd.	Text	Rozpočet schválený	Rozpočet upravený	Skutečnost	Úpravy rozpočtu za IV.čtvrtletí	% plnění k RS	% plnění k RU
------	------	--------------------	-------------------	------------	---------------------------------	---------------	---------------

<b>III. FINANCOVÁNÍ</b>							
8XX5	Změna stavu prostředků na bankovních účtech (součet)	86 437,10	88 548,70	X	27 180,10-	X	X
	<b>CELKEM FINANCOVÁNÍ</b>	<b>86 437,10</b>	<b>88 548,70</b>		<b>27 180,10-</b>		
	<b>KONTROLNÍ SOUČET</b>	<b>1 216 812,10-</b>	<b>1 581 688,20-</b>	<b>1 608 473,60-</b>	<b>56 703,80</b>		

## ROZBOR PŘÍJMŮ, VÝDAJŮ A FINANCOVÁNÍ PODLE ROZPOČTOVÝCH KAPITOL (v tis. Kč)

Za čtvrtletí IV. / 2013

Hlavní město PRAHA Fin k období 12 / 2013

IČO: 00064581

UCS: 100 - VLASTNÍ HLAVNÍ MĚSTO PRAHA Fin2-12

SES: 100 - VLASTNÍ HLAVNÍ MĚSTO PRAHA Fin2-12

## 06 - KULTURA A CESTOVNÍ RUCH

Odd.	Text	Rozpočet schválený	Rozpočet upravený	Skutečnost	Úpravy rozpočtu za IV.čtvrtletí	% plnění k RS	% plnění k RU
<b>I. ROZPOČTOVÉ PŘÍJMY</b>							
212X	Odvody přebytků organizací s přímým vztahem		32 546,00	32 546,00	16 446,00	*****	100,00
214X	Příjmy z úroků a realizace finančního majetku			0,22		*****	*****
221X	Přijaté sankční platby	2 000,00	2 000,00	2 992,26		149,61	149,61
222X	Př.vratky transf.a ost.příjmy z fin.vyp.předch.let		36 866,50	37 785,28		*****	102,49
232X	Ostatní nedaňové příjmy		387,00	1 061,49		*****	274,29
24XX	Přijaté splátky půjčených prostředků			1 742,00		*****	*****
	<b>NEDAŇOVÉ PŘÍJMY (součet za třídu 2)</b>	<b>2 000,00</b>	<b>71 799,50</b>	<b>76 127,25</b>	<b>16 446,00</b>	<b>*****</b>	<b>106,03</b>
	<b>V L A S T N Í P Ř Í J M Y (třídy 1+2+3)</b>	<b>2 000,00</b>	<b>71 799,50</b>	<b>76 127,25</b>	<b>16 446,00</b>	<b>*****</b>	<b>106,03</b>
411X	Neinvest.přijaté trans.od veř.rozpočtů ústř. úrovně		3 370,20	3 370,22	169,00	*****	100,00
4121	Neinvest.přijaté transfery od obcí - RU		7 947,40-	5 347,40-	1 246,00-	*****	67,28
421X	Inv.přijaté transfery od veř.rozp.ústřední úrovně		116,00	116,00		*****	100,00
422X	Inv.přijaté transfery od veř.rozp.územní úrovně - RU		30 000,00-	30 000,00-	30 000,00-	*****	100,00
	<b>PŘIJATÉ TRANSFERY (součet za třídu 4)</b>		<b>34 461,20-</b>	<b>31 861,18-</b>	<b>31 077,00-</b>	<b>*****</b>	<b>92,46</b>
	<b>Ú H R N P Ř Í J M Ů (třídy 1+2+3+4)</b>	<b>2 000,00</b>	<b>37 338,30</b>	<b>44 266,07</b>	<b>14 631,00-</b>	<b>*****</b>	<b>118,55</b>
<b>ČÁST II A. - BĚŽNÉ VÝDAJE</b>							
	21 - Průmysl, stavebnictví, obchod a služby	25 000,00	26 387,00	25 788,35	4 000,00-	103,15	97,73
	33 - Kultura, církvě a sdělovací prostředky	1 306 575,80	1 293 954,20	1 286 495,20	24 203,80-	98,46	99,42
	34 - Tělovýchova a zájmová činnost	11 340,00	10 800,70	10 557,26	940,00-	93,10	97,75
	37 - Ochrana životního prostředí		911,10		911,10	*****	
	64 - Ostatní činnosti		188,00	188,00		*****	100,00
	<b>Celkem běžné výdaje</b>	<b>1 342 915,80</b>	<b>1 332 241,00</b>	<b>1 323 028,81</b>	<b>28 232,70-</b>	<b>98,52</b>	<b>99,31</b>
<b>ČÁST II B. - KAPITÁLOVÉ VÝDAJE</b>							
	33 - Kultura, církvě a sdělovací prostředky	89 353,00	57 294,40	41 356,91	45 424,60-	46,28	72,18
	<b>Celkem kapitálové výdaje</b>	<b>89 353,00</b>	<b>57 294,40</b>	<b>41 356,91</b>	<b>45 424,60-</b>	<b>46,28</b>	<b>72,18</b>
	<b>C E L K E M V Ý D A J E</b>	<b>1 432 268,80</b>	<b>1 389 535,40</b>	<b>1 364 385,72</b>	<b>73 657,30-</b>	<b>95,26</b>	<b>98,19</b>
<b>III. FINANCOVÁNÍ</b>							
8XX5	Použití fin.prostředků vytvořených v min. letech	81 653,00	88 798,90	X	1 900,00	X	X

**ROZBOR PŘÍJMŮ, VÝDAJŮ A FINANCOVÁNÍ PODLE ROZPOČTOVÝCH KAPITOL (v tis. Kč)**

Za čtvrtletí IV. / 2013

Hlavní město PRAHA Fin k období 12 / 2013

IČO: 00064581

UCS: 100 - VLASTNÍ HLAVNÍ MĚSTO PRAHA Fin2-12

SES: 100 - VLASTNÍ HLAVNÍ MĚSTO PRAHA Fin2-12

**06 - KULTURA A CESTOVNÍ RUCH**

Odd.	Text	Rozpočet schválený	Rozpočet upravený	Skutečnost	Úpravy rozpočtu za IV.čtvrtletí	% plnění k RS	% plnění k RU
------	------	--------------------	-------------------	------------	---------------------------------	---------------	---------------

<b>III. FINANCOVÁNÍ</b>							
8XX5	Vytvořená rezerva finančních prostředků		121 598,30-	X	85 377,00-	X	X
8XX5	Změna stavu prostředků na bankovních účtech (součet)	81 653,00	32 799,40-	X	83 477,00-	X	X
	<b>CELKEM FINANCOVÁNÍ</b>	<b>81 653,00</b>	<b>32 799,40-</b>		<b>83 477,00-</b>		
	<b>KONTROLNÍ SOUČET</b>	<b>1 348 615,80-</b>	<b>1 384 996,50-</b>	<b>1 320 119,65-</b>	<b>24 450,70-</b>		

## ROZBOR PŘÍJMŮ, VÝDAJŮ A FINANCOVÁNÍ PODLE ROZPOČTOVÝCH KAPITOL (v tis. Kč)

Za čtvrtletí IV. / 2013

Hlavní město PRAHA Fin k období 12 / 2013

IČO: 00064581

UCS: 100 - VLASTNÍ HLAVNÍ MĚSTO PRAHA Fin2-12

SES: 100 - VLASTNÍ HLAVNÍ MĚSTO PRAHA Fin2-12

**07 - BEZPEČNOST**

Odd.	Text	Rozpočet schválený	Rozpočet upravený	Skutečnost	Úpravy rozpočtu za IV.čtvrtletí	% plnění k RS	% plnění k RU
------	------	--------------------	-------------------	------------	---------------------------------	---------------	---------------

**I. ROZPOČTOVÉ PŘÍJMY**

211X	Příjmy z vlastní činnosti			1 910,10		*****	*****
221X	Přijaté sankční platby	215 000,00	215 000,00	109 983,31		51,16	51,16
222X	Př.vratky transf.a ost.příjmy z fin.vyp.předch.let		1 592,80	1 594,58		*****	100,11
232X	Ostatní nedaňové příjmy			7 654,26		*****	*****
	<b>NEDAŇOVÉ PŘÍJMY (součet za třídu 2)</b>	<b>215 000,00</b>	<b>216 592,80</b>	<b>121 142,25</b>		<b>56,35</b>	<b>55,93</b>
	<b>V L A S T N Í P Ř Í J M Y (třídy 1+2+3)</b>	<b>215 000,00</b>	<b>216 592,80</b>	<b>121 142,25</b>		<b>56,35</b>	<b>55,93</b>
411X	Neinvest.přijaté trans.od veř.rozpočtů ústř. úrovně		55 076,40	55 076,38	9 481,40	*****	100,00
4121	Neinvest.přijaté transfery od obcí - RU		17 386,70-	17 386,68-	2 847,00-	*****	100,00
4129	Ost.neinv.přijaté transfery od rozp.územní úrovně		300,00	300,00	300,00	*****	100,00
4131,2	Převody z vlast.fondů hosp.(podnikatelské) činnost		73 247,90	73 247,90		*****	100,00
422X	Inv.přijaté transfery od veř.rozp.územní úrovně - RU		127,20-	127,20-		*****	100,00
	<b>PŘIJATÉ TRANSFERY (součet za třídu 4)</b>		<b>111 110,40</b>	<b>111 110,40</b>	<b>6 934,40</b>	<b>*****</b>	<b>100,00</b>
	<b>Ú H R N P Ř Í J M Ů (třídy 1+2+3+4)</b>	<b>215 000,00</b>	<b>327 703,20</b>	<b>232 252,65</b>	<b>6 934,40</b>	<b>108,02</b>	<b>70,87</b>

**ČÁST II A. - BĚŽNÉ VÝDAJE**

	52 - Civilní připravenost na krizové stavy	4 500,00	48 868,30	48 502,48	30 631,70-	*****	99,25
	53 - Bezpečnost a veřejný pořádek	1 694 639,50	1 755 181,20	1 731 914,05	549,50-	102,20	98,67
	55 - Požární ochrana a integrovaný záchranný systém	155 480,20	126 835,00	125 225,92	22 986,20-	80,54	98,73
	64 - Ostatní činnosti		114,50	114,46		*****	99,97
	<b>Celkem běžné výdaje</b>	<b>1 854 619,70</b>	<b>1 930 999,00</b>	<b>1 905 756,91</b>	<b>54 167,40-</b>	<b>102,76</b>	<b>98,69</b>

**ČÁST II B. - KAPITÁLOVÉ VÝDAJE**

	52 - Civilní připravenost na krizové stavy	31 091,00	8 417,10	7 000,00	22 673,90-	22,51	83,16
	53 - Bezpečnost a veřejný pořádek	82 681,00	29 235,90	18 580,56	72 850,00-	22,47	63,55
	55 - Požární ochrana a integrovaný záchranný systém	213 130,00	195 319,30	168 055,25	17 810,70-	78,85	86,04
	<b>Celkem kapitálové výdaje</b>	<b>326 902,00</b>	<b>232 972,30</b>	<b>193 635,81</b>	<b>113 334,60-</b>	<b>59,23</b>	<b>83,12</b>
	<b>C E L K E M V Ý D A J E</b>	<b>2 181 521,70</b>	<b>2 163 971,30</b>	<b>2 099 392,72</b>	<b>167 502,00-</b>	<b>96,24</b>	<b>97,02</b>

**III. FINANCOVÁNÍ**

8XX5	Použití fin.prostředků vytvořených v min. letech	230 470,00	231 474,40	X	20,00	X	X
------	--	------------	------------	---	-------	---	---



**ROZBOR PŘÍJMŮ, VÝDAJŮ A FINANCOVÁNÍ PODLE ROZPOČTOVÝCH KAPITOL (v tis. Kč)**

Za čtvrtletí IV. / 2013

Hlavní město PRAHA Fin k období 12 / 2013

IČO: 00064581

UCS: 100 - VLASTNÍ HLAVNÍ MĚSTO PRAHA Fin2-12

SES: 100 - VLASTNÍ HLAVNÍ MĚSTO PRAHA Fin2-12

**07 - BEZPEČNOST**

Odd.	Text	Rozpočet schválený	Rozpočet upravený	Skutečnost	Úpravy rozpočtu za IV.čtvrtletí	% plnění k RS	% plnění k RU
------	------	--------------------	-------------------	------------	---------------------------------	---------------	---------------

<b>III. FINANCOVÁNÍ</b>							
8XX5	Vytvořená rezerva finančních prostředků		95 092,80-	X	93 500,00-	X	X
8XX5	Změna stavu prostředků na bankovních účtech (součet)	230 470,00	136 381,60	X	93 480,00-	X	X
	<b>CELKEM FINANCOVÁNÍ</b>	<b>230 470,00</b>	<b>136 381,60</b>		<b>93 480,00-</b>		
	<b>KONTROLNÍ SOUČET</b>	<b>1 736 051,70-</b>	<b>1 699 886,50-</b>	<b>1 867 140,07-</b>	<b>80 956,40</b>		

## ROZBOR PŘÍJMŮ, VÝDAJŮ A FINANCOVÁNÍ PODLE ROZPOČTOVÝCH KAPITOL (v tis. Kč)

Za čtvrtletí IV. / 2013

Hlavní město PRAHA Fin k období 12 / 2013

IČO: 00064581

UCS: 100 - VLASTNÍ HLAVNÍ MĚSTO PRAHA Fin2-12

SES: 100 - VLASTNÍ HLAVNÍ MĚSTO PRAHA Fin2-12

**08 - HOSPODÁŘSTVÍ**

Odd.	Text	Rozpočet schválený	Rozpočet upravený	Skutečnost	Úpravy rozpočtu za IV.čtvrtletí	% plnění k RS	% plnění k RU
------	------	--------------------	-------------------	------------	---------------------------------	---------------	---------------

**I. ROZPOČTOVÉ PŘÍJMY**

214X	Příjmy z úroků a realizace finančního majetku			1 291 869,40		*****	*****
221X	Přijaté sankční platby		4 821,20	4 561,27	924,50	*****	94,61
222X	Př.vratky transf.a ost.příjmy z fin.vyp.předch.let		3 108,80	3 108,70		*****	100,00
232X	Ostatní nedaňové příjmy			17 945,24		*****	*****
	<b>NEDAŇOVÉ PŘÍJMY (součet za třídu 2)</b>		<b>7 930,00</b>	<b>1 317 484,61</b>	<b>924,50</b>	<b>*****</b>	<b>*****</b>
	<b>V L A S T N Í P Ř Í J M Y (třídy 1+2+3)</b>		<b>7 930,00</b>	<b>1 317 484,61</b>	<b>924,50</b>	<b>*****</b>	<b>*****</b>
411X	Neinvest.přijaté trans.od veř.rozpočtů ústř. úrovně		3 630,50	3 630,45	254,40	*****	100,00
4131,2	Převody z vlast.fondů hosp.(podnikatelské) činnost	394 936,00	394 936,00	394 930,72		100,00	100,00
	<b>PŘIJATÉ TRANSFERY (součet za třídu 4)</b>	<b>394 936,00</b>	<b>398 566,50</b>	<b>398 561,17</b>	<b>254,40</b>	<b>100,92</b>	<b>100,00</b>
	<b>Ú H R N P Ř Í J M Ů (třídy 1+2+3+4)</b>	<b>394 936,00</b>	<b>406 496,50</b>	<b>1 716 045,78</b>	<b>1 178,90</b>	<b>434,51</b>	<b>422,16</b>

**ČÁST II A. - BĚŽNÉ VÝDAJE**

	25 - Všeob.hospodářské zál.a ost.ekonomické funkce		7 995,90	7 370,65	4 068,40	*****	92,18
	35 - Zdravotnictví		59,90-		59,90-	*****	
	36 - Bydlení, komunální služby a územní rozvoj	765 670,30	790 744,00	723 075,77	20 166,00	94,44	91,44
	37 - Ochrana životního prostředí		149,40	149,41	149,40	*****	100,01
	38 - Ostatní výzkum a vývoj		844,00	781,50	392,50	*****	92,59
	64 - Ostatní činnosti		80,90	80,90		*****	100,00
	<b>Celkem běžné výdaje</b>	<b>765 670,30</b>	<b>799 754,30</b>	<b>731 458,23</b>	<b>24 716,40</b>	<b>95,53</b>	<b>91,46</b>

**ČÁST II B. - KAPITÁLOVÉ VÝDAJE**

	21 - Průmysl, stavebnictví, obchod a služby		2 145 200,00		2 145 200,00	*****	
	25 - Všeob.hospodářské zál.a ost.ekonomické funkce		4 567,00	4 566,95	7 135,40-	*****	100,00
	33 - Kultura, církev a sdělovací prostředky	5 000,00	5 000,00				
	34 - Tělovýchova a zájmová činnost	5 000,00	47 000,00	46 573,68		931,47	99,09
	36 - Bydlení, komunální služby a územní rozvoj	290 065,00	406 196,30	261 046,65	47 868,00-	90,00	64,27
	38 - Ostatní výzkum a vývoj		185 145,10	185 203,39	48 658,90	*****	100,03
	<b>Celkem kapitálové výdaje</b>	<b>300 065,00</b>	<b>2 793 108,40</b>	<b>497 390,67</b>	<b>2 138 855,50</b>	<b>165,76</b>	<b>17,81</b>
	<b>C E L K E M V Ý D A J E</b>	<b>1 065 735,30</b>	<b>3 592 862,70</b>	<b>1 228 848,90</b>	<b>2 163 571,90</b>	<b>115,31</b>	<b>34,20</b>

**ROZBOR PŘÍJMŮ, VÝDAJŮ A FINANCOVÁNÍ PODLE ROZPOČTOVÝCH KAPITOL (v tis. Kč)**

Za čtvrtletí IV. / 2013

Hlavní město PRAHA Fin k období 12 / 2013

IČO: 00064581

UCS: 100 - VLASTNÍ HLAVNÍ MĚSTO PRAHA Fin2-12

SES: 100 - VLASTNÍ HLAVNÍ MĚSTO PRAHA Fin2-12

**08 - HOSPODÁŘSTVÍ**

Odd.	Text	Rozpočet schválený	Rozpočet upravený	Skutečnost	Úpravy rozpočtu za IV.čtvrtletí	% plnění k RS	% plnění k RU
<b>III. FINANCOVÁNÍ</b>							
8XX5	Použití fin.prostředků vytvořených v min. letech	33 065,00	2 307 417,30	X	2 146 345,00	X	X
8XX5	Vytvořená rezerva finančních prostředků		48 108,80-	X	45 000,00-	X	X
8XX5	Změna stavu prostředků na bankovních účtech (součet)	33 065,00	2 259 308,50	X	2 101 345,00	X	X
89XX	Opravné položky k peněžním operacím			966,06		*****	*****
	<b>CELKEM FINANCOVÁNÍ</b>	<b>33 065,00</b>	<b>2 259 308,50</b>	<b>966,06</b>	<b>2 101 345,00</b>	<b>2,92</b>	<b>0,04</b>
	<b>KONTROLNÍ SOUČET</b>	<b>637 734,30-</b>	<b>927 057,70-</b>	<b>488 162,94</b>	<b>61 048,00-</b>		

## ROZBOR PŘÍJMŮ, VÝDAJŮ A FINANCOVÁNÍ PODLE ROZPOČTOVÝCH KAPITOL (v tis. Kč)

Za čtvrtletí IV. / 2013

Hlavní město PRAHA Fin k období 12 / 2013

IČO: 00064581

UCS: 100 - VLASTNÍ HLAVNÍ MĚSTO PRAHA Fin2-12

SES: 100 - VLASTNÍ HLAVNÍ MĚSTO PRAHA Fin2-12

**09 - VNITŘNÍ SPRÁVA**

Odd.	Text	Rozpočet schválený	Rozpočet upravený	Skutečnost	Úpravy rozpočtu za IV.čtvrtletí	% plnění k RS	% plnění k RU
------	------	--------------------	-------------------	------------	---------------------------------	---------------	---------------

**I. ROZPOČTOVÉ PŘÍJMY**

136X	Správní poplatky	200 000,00	200 000,00	209 754,99		104,88	104,88
	<b>DAŇOVÉ PŘÍJMY (součet za třídu 1)</b>	<b>200 000,00</b>	<b>200 000,00</b>	<b>209 754,99</b>		<b>104,88</b>	<b>104,88</b>
211X	Příjmy z vlastní činnosti	700,00	700,00	584,57		83,51	83,51
214X	Příjmy z úroků a realizace finančního majetku			78,44		*****	*****
221X	Přijaté sankční platby	1 900,00	2 021,20	3 540,61	21,20	186,35	175,17
222X	Př.vratky transf.a ost.příjmy z fin.vyp.předch.let		17 014,30	17 014,34	14 119,40	*****	100,00
232X	Ostatní nedaňové příjmy			4 450,42		*****	*****
	<b>NEDAŇOVÉ PŘÍJMY (součet za třídu 2)</b>	<b>2 600,00</b>	<b>19 735,50</b>	<b>25 668,38</b>	<b>14 140,60</b>	<b>987,25</b>	<b>130,06</b>
	<b>V L A S T N Í P Ř Í J M Y (třídy 1+2+3)</b>	<b>202 600,00</b>	<b>219 735,50</b>	<b>235 423,37</b>	<b>14 140,60</b>	<b>116,20</b>	<b>107,14</b>
411X	Neinvest.přijaté trans.od veř.rozpočtů ústř. úrovně		564 735,30	564 735,44	47 658,50-	*****	100,00
4121	Neinvest.přijaté transfery od obcí - RU		4 206,60-	4 206,65-	51,50-	*****	100,00
4122	Neinvest.přijaté transfery od krajů - RU		646,70-	422,86-	646,70-	*****	65,39
421X	Inv.přijaté transfery od veř.rozp.ústřední úrovně		267 474,10	267 474,10	522 637,90-	*****	100,00
422X	Inv.přijaté transfery od veř.rozp.územní úrovně - RU		8 889,00-	1 288,13-	8 889,00-	*****	14,49
	<b>PŘIJATÉ TRANSFERY (součet za třídu 4)</b>		<b>818 467,10</b>	<b>826 291,90</b>	<b>579 883,60-</b>	<b>*****</b>	<b>100,96</b>
	<b>Ú H R N P Ř Í J M Ů (třídy 1+2+3+4)</b>	<b>202 600,00</b>	<b>1 038 202,60</b>	<b>1 061 715,27</b>	<b>565 743,00-</b>	<b>524,05</b>	<b>102,26</b>

**ČÁST II A. - BĚŽNÉ VÝDAJE**

	22 - Doprava	250,00	250,00	118,82		47,53	47,53
	33 - Kultura, církvě a sdělovací prostředky	10 000,00	10 000,00	3 849,23		38,49	38,49
	37 - Ochrana životního prostředí	50,00	50,00				
	61 - Státní moc, st.správa, územ.samospráva a pol.str.	2 377 657,40	2 672 866,10	2 312 062,38	3 691,80	97,24	86,50
	62 - Jiné veřejné služby a činnosti	64 707,90	65 707,90	62 828,73	1 000,00	97,10	95,62
	64 - Ostatní činnosti		11 274,10	12 534,14	347,70	*****	111,18
	<b>Celkem běžné výdaje</b>	<b>2 452 665,30</b>	<b>2 760 148,10</b>	<b>2 391 393,30</b>	<b>5 039,50</b>	<b>97,50</b>	<b>86,64</b>

**ČÁST II B. - KAPITÁLOVÉ VÝDAJE**

	61 - Státní moc, st.správa, územ.samospráva a pol.str.	475 185,30	251 477,10	46 383,90	538 399,30-	9,76	18,44
--	--	------------	------------	-----------	-------------	------	-------

**ROZBOR PŘÍJMŮ, VÝDAJŮ A FINANCOVÁNÍ PODLE ROZPOČTOVÝCH KAPITOL (v tis. Kč)**

Za čtvrtletí IV. / 2013

Hlavní město PRAHA Fin k období 12 / 2013

IČO: 00064581

UCS: 100 - VLASTNÍ HLAVNÍ MĚSTO PRAHA Fin2-12

SES: 100 - VLASTNÍ HLAVNÍ MĚSTO PRAHA Fin2-12

**09 - VNITŘNÍ SPRÁVA**

Odd.	Text	Rozpočet schválený	Rozpočet upravený	Skutečnost	Úpravy rozpočtu za IV.čtvrtletí	% plnění k RS	% plnění k RU
	62 - Jiné veřejné služby a činnosti	126 800,00	6 460,00	6 443,19	120 340,00-	5,08	99,74
	<b>Celkem kapitálové výdaje</b>	<b>601 985,30</b>	<b>257 937,10</b>	<b>52 827,09</b>	<b>658 739,30-</b>	<b>8,78</b>	<b>20,48</b>
	<b>CELKEM VÝDAJE</b>	<b>3 054 650,60</b>	<b>3 018 085,20</b>	<b>2 444 220,39</b>	<b>653 699,80-</b>	<b>80,02</b>	<b>80,99</b>
<b>III. FINANCOVÁNÍ</b>							
8XX5	Použití fin.prostředků vytvořených v min. letech	441 585,30	725 358,70	X	43 000,00	X	X
8XX5	Vytvořená rezerva finančních prostředků		39 096,30-	X	31 441,00-	X	X
8XX5	Změna stavu prostředků na bankovních účtech (součet)	441 585,30	686 262,40	X	11 559,00	X	X
89XX	Opravné položky k peněžním operacím			7,17		*****	*****
	<b>CELKEM FINANCOVÁNÍ</b>	<b>441 585,30</b>	<b>686 262,40</b>	<b>7,17</b>	<b>11 559,00</b>		
	<b>KONTROLNÍ SOUČET</b>	<b>2 410 465,30-</b>	<b>1 293 620,20-</b>	<b>1 382 497,95-</b>	<b>99 515,80</b>		

## ROZBOR PŘÍJMŮ, VÝDAJŮ A FINANCOVÁNÍ PODLE ROZPOČTOVÝCH KAPITOL (v tis. Kč)

Za čtvrtletí IV. / 2013

Hlavní město PRAHA Fin k období 12 / 2013

IČO: 00064581

UCS: 100 - VLASTNÍ HLAVNÍ MĚSTO PRAHA Fin2-12

SES: 100 - VLASTNÍ HLAVNÍ MĚSTO PRAHA Fin2-12

**10 - POKLADNÍ SPRÁVA**

Odd.	Text	Rozpočet schválený	Rozpočet upravený	Skutečnost	Úpravy rozpočtu za IV.čtvrtletí	% plnění k RS	% plnění k RU
------	------	--------------------	-------------------	------------	---------------------------------	---------------	---------------

**I. ROZPOČTOVÉ PŘÍJMY**

111X	Daně z příjmů fyzických osob - kraj	360 000,00	360 000,00	394 896,05		109,69	109,69
111X	Daně z příjmů fyzických osob - obec	10 080 000,00	10 080 000,00	9 741 994,42		96,65	96,65
	<b>CELKEM Daně z příjmů fyzických osob</b>	<b>10 440 000,00</b>	<b>10 440 000,00</b>	<b>10 136 890,47</b>		<b>97,10</b>	<b>97,10</b>
112X	Daně z příjmů právnických osob - kraj	320 000,00	320 000,00	384 892,69		120,28	120,28
112X	Daně z příjmů právnických osob - obec	8 250 000,00	9 221 304,30	10 102 121,81	3 013,90	122,45	109,55
	<b>CELKEM Daně z příjmů právnických osob</b>	<b>8 570 000,00</b>	<b>9 541 304,30</b>	<b>10 487 014,50</b>	<b>3 013,90</b>	<b>122,37</b>	<b>109,91</b>
1211	Daň z přidané hodnoty - kraj	650 000,00	650 000,00	772 991,93		118,92	118,92
1211	Daň z přidané hodnoty - obec	16 240 000,00	16 540 000,00	18 064 435,91	300 000,00	111,23	109,22
	<b>CELKEM Daň z přidané hodnoty</b>	<b>16 890 000,00</b>	<b>17 190 000,00</b>	<b>18 837 427,84</b>	<b>300 000,00</b>	<b>111,53</b>	<b>109,58</b>
133X	Poplatky a odvody v oblasti životního prostředí			7 311,29		*****	*****
134X	Místní poplatky z vybraných činností a služeb	200 000,00	200 000,00	222 850,12		111,43	111,43
135X	Ostatní odvody z vybraných činností a služeb	760 000,00	760 000,00	864 167,44		113,71	113,71
	<b>DAŇOVÉ PŘÍJMY (součet za třídu 1)</b>	<b>36 860 000,00</b>	<b>38 131 304,30</b>	<b>40 555 661,66</b>	<b>303 013,90</b>	<b>110,03</b>	<b>106,36</b>
214X	Příjmy z úroků a realizace finančního majetku	521 111,00	521 111,00	400 400,04		76,84	76,84
221X	Přijaté sankční platby			748,12		*****	*****
222X	Př.vratky transf.a ost.příjmy z fin.vyp.předch.let		205,90	205,87	261,50	*****	99,99
232X	Ostatní nedaňové příjmy			4,30-		*****	*****
	<b>NEDAŇOVÉ PŘÍJMY (součet za třídu 2)</b>	<b>521 111,00</b>	<b>521 316,90</b>	<b>401 349,73</b>	<b>261,50</b>	<b>77,02</b>	<b>76,99</b>
	<b>V L A S T N Í P Ř Í J M Y (třídy 1+2+3)</b>	<b>37 381 111,00</b>	<b>38 652 621,20</b>	<b>40 957 011,39</b>	<b>303 275,40</b>	<b>109,57</b>	<b>105,96</b>
411X	Neinvest.přijaté transf.od veř.rozpočtů ústř. úrovně	131 033,00	131 033,00	131 033,00		100,00	100,00
4121	Neinvest.přijaté transfery od obcí - RS	3 300 538,00-	3 300 538,00-	3 300 538,00-		100,00	100,00
4121	Neinvest.přijaté transfery od obcí - RU		1 171 958,50-	1 171 958,38-	98 597,90-	*****	100,00
4131,2	Převody z vlast.fondů hosp.(podnikatelské) činnost		1 945,30		1 945,30	*****	
422X	Inv.přijaté transfery od veř.rozp.územní úrovně - RU		2 515,40-	2 515,43-	316,20-	*****	100,00
	<b>PŘIJATÉ TRANSFERY (součet za třídu 4)</b>	<b>3 169 505,00-</b>	<b>4 342 033,60-</b>	<b>4 343 978,81-</b>	<b>96 968,80-</b>	<b>137,06</b>	<b>100,04</b>
	<b>Ú H R N P Ř Í J M Ů (třídy 1+2+3+4)</b>	<b>34 211 606,00</b>	<b>34 310 587,60</b>	<b>36 613 032,58</b>	<b>206 306,60</b>	<b>107,02</b>	<b>106,71</b>

## ROZBOR PŘÍJMŮ, VÝDAJŮ A FINANCOVÁNÍ PODLE ROZPOČTOVÝCH KAPITOL (v tis. Kč)

Za čtvrtletí IV. / 2013

Hlavní město PRAHA Fin k období 12 / 2013

IČO: 00064581

UCS: 100 - VLASTNÍ HLAVNÍ MĚSTO PRAHA Fin2-12

SES: 100 - VLASTNÍ HLAVNÍ MĚSTO PRAHA Fin2-12

**10 - POKLADNÍ SPRÁVA**

Odd.	Text	Rozpočet schválený	Rozpočet upravený	Skutečnost	Úpravy rozpočtu za IV.čtvrtletí	% plnění k RS	% plnění k RU
------	------	--------------------	-------------------	------------	---------------------------------	---------------	---------------

**ČÁST II A. - BĚŽNÉ VÝDAJE**

	63 - Finanční operace	1 886 806,00	2 987 556,00	2 059 817,70		109,17	68,95
	64 - Ostatní činnosti	831 115,00	260 354,70	18 844,15	279 192,60-	2,27	7,24
	<b>Celkem běžné výdaje</b>	<b>2 717 921,00</b>	<b>3 247 910,70</b>	<b>2 078 661,85</b>	<b>279 192,60-</b>	<b>76,48</b>	<b>64,00</b>

**ČÁST II B. - KAPITÁLOVÉ VÝDAJE**

	<b>Celkem kapitálové výdaje</b>					*****	*****
	<b>CELKEM VÝDAJE</b>	<b>2 717 921,00</b>	<b>3 247 910,70</b>	<b>2 078 661,85</b>	<b>279 192,60-</b>	<b>76,48</b>	<b>64,00</b>

**III. FINANCOVÁNÍ**

8XX1	Vydané dluhopisy			5 045 000,00		*****	*****
8XX2	Uhrazené splátky vydaných dluhopisů		4 288 250,00-	4 273 800,00-		*****	99,66
8XX4	Uhrazené splátky přijatých půjčených prostředků	795 189,00-	795 189,00-	785 167,83-		98,74	98,74
8XX5	Použití fin.prostředků vytvořených v min. letech		392 609,40	X	3 526,50	X	X
8XX5	Vytvořená rezerva finančních prostředků	207 400,00-	583 622,00-	X	300 261,50-	X	X
8XX5	Změna stavu prostředků na bankovních účtech (součet)	207 400,00-	191 012,60-	X	296 735,00-	X	X
8XX7	Aktivní operace řízení likvidity - příjmy	7 400,00	23 007 400,00	27 119 817,41		*****	117,87
8XX8	Aktivní operace řízení likvidity - výdaje		18 003 526,50-	34 898 242,14-	3 526,50-	*****	193,84
89XX	Opravné položky k peněžním operacím			112 596,31		*****	*****
	<b>CELKEM FINANCOVÁNÍ</b>	<b>995 189,00-</b>	<b>270 578,10-</b>	<b>7 679 796,25-</b>	<b>300 261,50-</b>	<b>771,69</b>	<b>*****</b>
	<b>KONTROLNÍ SOUČET</b>	<b>30 498 496,00</b>	<b>30 792 098,80</b>	<b>26 854 574,48</b>	<b>185 237,70</b>		

## ROZBOR PŘÍJMŮ, VÝDAJŮ A FINANCOVÁNÍ PODLE ROZPOČTOVÝCH KAPITOL (v tis. Kč)

Za čtvrtletí IV. / 2013

Hlavní město PRAHA Fin k období 12 / 2013

IČO: 00064581

**ZÁVĚREČNÁ REKAPITULACE**

Odd.	Text	Rozpočet schválený	Rozpočet upravený	Skutečnost	Úpravy rozpočtu za IV.čtvrtletí	% plnění k RS	% plnění k RU
	<b>CELKEM PŘÍJMY</b>	<b>35 866 207,00</b>	<b>47 457 549,50</b>	<b>51 075 665,40</b>	<b>451 622,90</b>	<b>142,41</b>	<b>107,62</b>
	Z TOHO:						
	ORJ 01 - Rozvoj obce		28 646,40	28 969,98		*****	101,13
	ORJ 02 - Městská infrastruktura	786 065,00	900 139,90	898 985,51	52 209,90	114,37	99,87
	ORJ 03 - Doprava	54 000,00	1 095 964,30	1 143 240,71	463 137,30	*****	104,31
	ORJ 04 - Školství, mládež a sport		9 196 324,40	9 215 264,78	282 776,40	*****	100,21
	ORJ 05 - Zdravotnictví a sociální oblast		116 146,30	121 892,07	19 453,40	*****	104,95
	ORJ 06 - Kultura a cestovní ruch	2 000,00	37 338,30	44 266,07	14 631,00-	*****	118,55
	ORJ 07 - Bezpečnost	215 000,00	327 703,20	232 252,65	6 934,40	108,02	70,87
	ORJ 08 - Hospodářství	394 936,00	406 496,50	1 716 045,78	1 178,90	434,51	422,16
	ORJ 09 - Vnitřní správa	202 600,00	1 038 202,60	1 061 715,27	565 743,00-	524,05	102,26
	ORJ 10 - Pokladní správa	34 211 606,00	34 310 587,60	36 613 032,58	206 306,60	107,02	106,71
	<b>CELKEM BĚŽNÉ VÝDAJE</b>	<b>35 039 529,10</b>	<b>39 384 810,60</b>	<b>37 559 014,14</b>	<b>551 907,90</b>	<b>107,19</b>	<b>95,36</b>
	Z TOHO:						
	ORJ 01 - Rozvoj obce	280 910,90	297 700,20	259 607,65	17 158,00	92,42	87,20
	ORJ 02 - Městská infrastruktura	1 378 175,40	1 748 802,70	1 731 729,40	173 851,50	125,65	99,02
	ORJ 03 - Doprava	13 610 786,70	14 631 033,60	14 563 455,87	390 927,10	107,00	99,54
	ORJ 04 - Školství, mládež a sport	9 445 501,80	11 144 977,40	11 120 462,96	319 758,30	117,73	99,78
	ORJ 05 - Zdravotnictví a sociální oblast	1 190 362,20	1 491 243,60	1 453 459,16	17 950,20-	122,10	97,47
	ORJ 06 - Kultura a cestovní ruch	1 342 915,80	1 332 241,00	1 323 028,81	28 232,70-	98,52	99,31
	ORJ 07 - Bezpečnost	1 854 619,70	1 930 999,00	1 905 756,91	54 167,40-	102,76	98,69
	ORJ 08 - Hospodářství	765 670,30	799 754,30	731 458,23	24 716,40	95,53	91,46
	ORJ 09 - Vnitřní správa	2 452 665,30	2 760 148,10	2 391 393,30	5 039,50	97,50	86,64
	ORJ 10 - Pokladní správa	2 717 921,00	3 247 910,70	2 078 661,85	279 192,60-	76,48	64,00



## ROZBOR PŘÍJMŮ, VÝDAJŮ A FINANCOVÁNÍ PODLE ROZPOČTOVÝCH KAPITOL (v tis. Kč)

Za čtvrtletí IV. / 2013

Hlavní město PRAHA Fin k období 12 / 2013

IČO: 00064581

UCS: 100 - VLASTNÍ HLAVNÍ MĚSTO PRAHA Fin2-12

SES: 100 - VLASTNÍ HLAVNÍ MĚSTO PRAHA Fin2-12

## ZÁVĚREČNÁ REKAPITULACE

Odd.	Text	Rozpočet schválený	Rozpočet upravený	Skutečnost	Úpravy rozpočtu za IV.čtvrtletí	% plnění k RS	% plnění k RU
	<b>CELKEM KAPITÁLOVÉ VÝDAJE</b>	<b>9 281 574,20</b>	<b>14 090 951,40</b>	<b>10 091 184,47</b>	<b>2 604 581,20-</b>	<b>108,72</b>	<b>71,61</b>
	Z TOHO:						
	ORJ 01 - Rozvoj obce	168 334,00	59 742,70	13 341,26	121 307,30-	7,93	22,33
	ORJ 02 - Městská infrastruktura	994 793,00	978 514,80	770 798,37	86 421,80-	77,48	78,77
	ORJ 03 - Doprava	6 378 929,80	9 098 280,30	7 951 285,53	3 634 089,50-	124,65	87,39
	ORJ 04 - Školství, mládež a sport	308 325,10	317 961,80	293 642,32	37 639,30-	95,24	92,35
	ORJ 05 - Zdravotnictví a sociální oblast	112 887,00	295 139,60	276 906,51	46 480,30-	245,30	93,82
	ORJ 06 - Kultura a cestovní ruch	89 353,00	57 294,40	41 356,91	45 424,60-	46,28	72,18
	ORJ 07 - Bezpečnost	326 902,00	232 972,30	193 635,81	113 334,60-	59,23	83,12
	ORJ 08 - Hospodářství	300 065,00	2 793 108,40	497 390,67	2 138 855,50	165,76	17,81
	ORJ 09 - Vnitřní správa	601 985,30	257 937,10	52 827,09	658 739,30-	8,78	20,48
	ORJ 10 - Pokladní správa					*****	*****
	<b>CELKOVÉ VÝDAJE</b>	<b>44 321 103,30</b>	<b>53 475 762,00</b>	<b>47 650 198,61</b>	<b>2 052 673,30-</b>	<b>107,51</b>	<b>89,11</b>
	Z TOHO:						
	ORJ 01 - Rozvoj obce	449 244,90	357 442,90	272 948,91	104 149,30-	60,76	76,36
	ORJ 02 - Městská infrastruktura	2 372 968,40	2 727 317,50	2 502 527,77	87 429,70	105,46	91,76
	ORJ 03 - Doprava	19 989 716,50	23 729 313,90	22 514 741,40	3 243 162,40-	112,63	94,88
	ORJ 04 - Školství, mládež a sport	9 753 826,90	11 462 939,20	11 414 105,28	282 119,00	117,02	99,57
	ORJ 05 - Zdravotnictví a sociální oblast	1 303 249,20	1 786 383,20	1 730 365,67	64 430,50-	132,77	96,86
	ORJ 06 - Kultura a cestovní ruch	1 432 268,80	1 389 535,40	1 364 385,72	73 657,30-	95,26	98,19
	ORJ 07 - Bezpečnost	2 181 521,70	2 163 971,30	2 099 392,72	167 502,00-	96,24	97,02
	ORJ 08 - Hospodářství	1 065 735,30	3 592 862,70	1 228 848,90	2 163 571,90	115,31	34,20
	ORJ 09 - Vnitřní správa	3 054 650,60	3 018 085,20	2 444 220,39	653 699,80-	80,02	80,99
	ORJ 10 - Pokladní správa	2 717 921,00	3 247 910,70	2 078 661,85	279 192,60-	76,48	64,00

## ROZBOR PŘÍJMŮ, VÝDAJŮ A FINANCOVÁNÍ PODLE ROZPOČTOVÝCH KAPITOL (v tis. Kč)

Za čtvrtletí IV. / 2013

Hlavní město PRAHA Fin k období 12 / 2013

IČO: 00064581

UCS: 100 - VLASTNÍ HLAVNÍ MĚSTO PRAHA Fin2-12

SES: 100 - VLASTNÍ HLAVNÍ MĚSTO PRAHA Fin2-12

**ZÁVĚREČNÁ REKAPITULACE**

Odd.	Text	Rozpočet schválený	Rozpočet upravený	Skutečnost	Úpravy rozpočtu za IV.čtvrtletí	% plnění k RS	% plnění k RU
	<b>C E L K E M F I N A N C O V Á N Í</b>	<b>8 454 896,30</b>	<b>6 018 212,50</b>	<b>5 178 823,02-</b>	<b>2 504 296,20-</b>	<b>61,25-</b>	<b>86,05-</b>
	Z TOHO:						
	ORJ 01 - Rozvoj obce	132 334,00	125 047,60		27 256,00-		
	ORJ 02 - Městská infrastruktura	140 883,00	65 406,50		168 280,00-		
	ORJ 03 - Doprava	392 429,80	2 864 171,20	2 500 000,00	3 887 730,00-	637,06	87,29
	ORJ 04 - Školství, mládež a sport	7 911 228,10	96 463,50		29 535,60-		
	ORJ 05 - Zdravotnictví a sociální oblast	86 437,10	88 548,70		27 180,10-		
	ORJ 06 - Kultura a cestovní ruch	81 653,00	32 799,40-		83 477,00-		
	ORJ 07 - Bezpečnost	230 470,00	136 381,60		93 480,00-		
	ORJ 08 - Hospodářství	33 065,00	2 259 308,50	966,06	2 101 345,00	2,92	0,04
	ORJ 09 - Vnitřní správa	441 585,30	686 262,40	7,17	11 559,00		
	ORJ 10 - Pokladní správa	995 189,00-	270 578,10-	7 679 796,25-	300 261,50-	771,69	*****
	<b>Změna stavu peněžních prostředků (pouze skutečnost)+</b>			<b>1 753 356,22</b>			
	<b>KONTROLNÍ SOUČET</b>	<b>0,00</b>	<b>0,00</b>	<b>0,01-</b>	<b>0,00</b>		

+) Rozpočet položky 8XX5 je v jednotlivých kapitolách

**Zpráva o plnění rozpočtu hl. m. Prahy za rok 2013**

**DŮVODOVÁ ZPRÁVA**

**k tisku: Z - 2537**

**ČÁST III.**

(Městské části)

## Obsah:

<b>III. Městské části</b>	<b>strana</b>
1. Úvod	1
2. Příjmy	5
3. Výdaje	15
4. Financování	45
5. Vybrané ekonomické údaje	49
5.1. Finanční vypořádání s MČ hl.m. Prahy za rok 2013	49
5.2. Přehled rozpočtových opatření státního rozpočtu ve vztahu k MČ k 31.12.2013	52
5.3. Přehled rozpočtových opatření hl. m. Prahy ve vztahu k MČ k 31.12.2013	73
5.4. Přehled rozpočtových opatření hl. m. Prahy ve funkci kraje ve vztahu k MČ k 31.12.2013	91
5.5. Přehled investičních akcí MČ hrazených z rozpočtu hl. m. Prahy k 31. 12. 2013	97
6. Tabulková část	100
6.1. Bilance příjmů a výdajů rozpočtu za MČ 1 – 57	
6.2. Bilance příjmů a výdajů rozpočtu za MČ – sumář	
6.3. Rozbor příjmů, výdajů a financování podle ORJ za MČ - sumář	

### III. Městské části hl. m. Prahy

#### 1. Úvod

Hospodaření městských částí hl. m. Prahy skončilo k 31. 12. 2013 přebytkem ve výši 1 055 436,7 tis. Kč. Ve vztahu k alikvotní části upraveného rozpočtu se jedná o úsporu hospodaření ve výši 2 119 283,2 tis. Kč, k níž došlo v důsledku nižšího čerpání výdajů na 75,6 % RU, zejména výdajů kapitálových na 55,1 % RU.

Příjmy za městské části celkem byly oproti upravenému rozpočtu nižší o 1 135 164,8 tis. Kč a byly tak naplněny na 91,5 % RU.

Oproti roku 2012 došlo ke zvýšení skutečných příjmů o 523 852,6 tis. Kč tj. o 4,5 %. Rovněž objem skutečných výdajů meziročně vzrostl, a to o 498 947,4 tis. Kč, tj. 4,7 %.

Základní přehled o hospodaření městských částí hl. m. Prahy k 31. 12. 2013 a porovnání dosažených výsledků hospodaření se skutečnostmi za rok 2012 podává následující tabulka:

v tis. Kč

	Skut. k 31.12.2012	RS 2013	RU 2013	Skutečnost k 31.12.2013	% plnění k RU	Úspora hosp. skut. - RU	Skutečnost 13-12
		1	2	3	4	5	6
<b>Příjmy</b>	11 736 887,4	10 780 380,2	13 395 904,8	12 260 740,0	91,53	-1 135 164,8	523 852,6
<i>z toho: daňové</i>	1 300 969,0	1 185 889,0	1 197 865,6	1 308 932,3	109,27	111 066,7	7 963,3
<i>nedaňové</i>	327 697,5	242 022,7	291 012,1	313 749,0	107,81	22 736,9	-13 948,5
<i>kapitálové</i>	26 224,0	3 861,0	24 698,1	23 911,0	96,81	-787,1	-2 313,0
<i>přijaté transfery</i>	10 081 996,9	9 348 607,5	11 882 329,0	10 614 147,7	89,33	-1 268 181,3	532 150,8
<b>Výdaje</b>	10 706 355,9	12 799 824,6	14 814 366,8	11 205 303,3	75,64	-3 609 063,5	498 947,4
<i>z toho: běžné</i>	7 625 255,6	7 563 170,4	8 741 215,7	7 858 945,2	89,91	-882 270,5	233 689,6
<i>kapitálové</i>	3 081 100,3	5 236 654,2	6 073 151,1	3 346 358,1	55,10	-2 726 793,0	265 257,8
<b>Rozdíl příjmů a výdajů</b>	<b>1 030 531,5</b>	<b>-2 019 444,4</b>	<b>-1 418 462,0</b>	<b>1 055 436,7</b>		<b>2 119 283,2</b>	<b>24 905,2</b>

**1.1. Meziroční zvýšení příjmů** k 31. 12. 2013 o 523 852,6 tis. Kč je dáno zejména zvýšením příjmů ve třídě 4 - „přijaté transfery“ o 532 150,8 tis. Kč, o 7 963,3 tis. Kč byly vyšší příjmy daňové. Naopak k poklesu ve srovnání s rokem 2012 došlo u příjmů nedaňových a kapitálových celkem o 16 261,5 tis. Kč.

Na zvýšení objemu přijatých transferů oproti roku 2012 se podílí hlavně vyšší převody z vlastních fondů MČ o 495 531,4 tis. Kč. Meziroční nárůst je i u transferů ze zahraničí o 3 105,8 tis. Kč.

Všechny ostatní transfery jsou ve srovnání s objemem v roce 2012 nižší. Transfery ze státního rozpočtu, státních finančních aktiv a národních fondů o 48 584,2 tis. Kč, ze státních fondů o 20 879,8 tis. Kč, z rozpočtu hl. m. Prahy o 395 740,5 tis. Kč, z rozpočtu kraje o 43 110,4 tis. Kč, z rozpočtu jiných krajů o 5 247,1 tis. Kč. **Tyto propady v transferech v celkové výši 513 562,1 tis. Kč** jsou „opticky“ vykompenzovány díky transferům z rozpočtů MČ, které vykazují meziročně plus 547 075,7 tis. Kč. Tento výsledek je dán především tím, že v r. 2012 odvedla MČ Praha 8 hl. m. Praze částku ve výši 614 213,9 tis. Kč na vypořádání finančních vztahů s hl. m. Prahou v souvislosti se záměrem privatizace části bytového fondu. Bytový fond, který uvažuje MČ Praha 8 privatizovat, byl rekonstruován po povodni v roce 2002 z úvěru od Evropské investiční banky (EIB). Podmínkou EIB bylo udržení vlastnického titulu k předmětným objektům po celou dobu splácení úvěru. Transfer od MČ Praha 8 byl určen na úhradu proporční části závazku EIB za vyvázání z omezení prodeje u objektů uvažovaných k privatizaci. Při meziročním srovnání se nižší objem transferů z rozpočtů MČ ve prospěch hl. m. Prahy o 547 075,7 tis. Kč projevil jako plus, neboť poskytnutí transferu městskou částí hl. m. Praze se účtuje u městských částí v přijatých transferech minusovou položkou.

Z daňových příjmů byl meziročně vyšší objem správních poplatků o 28 540 tis. Kč a objem místních poplatků z činností a služeb o 15 732,5 tis. Kč. Díky novelizaci zákona č. 202/1990 Sb., o loteriích a jiných podobných hrách byl naopak o 33 678,4 tis. Kč nižší odvod z loterií a podobných her, neboť od 1. 1. 2012 hradí provozovatelé VHP a loterií odvod z loterií a jiných podobných her na účet příslušného územního finančního orgánu (FÚ). Finanční úřad následně převádí zákonem definovaný podíl hl. m. Praze. Podstatná část obdrženého podílu je poskytována městským částem hl. m. Prahy formou neinvestiční dotace, na kterou byla v rozpočtu hl. m. Prahy na rok 2013 vytvořena rezerva ve výši 300 000 tis. Kč. Výše poskytnuté dotace městským částem hl. m. Prahy z této rezervy k 31. 12. 2013 činila 265 202 tis. Kč a v rámci finančního vypořádání za rok 2013 obdrží MČ zbývajících 34 798 tis. Kč. V příjmech městských částí se dotace z podílu na odvodu z loterií a jiných podobných her projeví ve tř. 4 - přijaté transfery, zatímco před novelou předmětného zákona se příjmy z povolení provozování výherních hracích přístrojů ( VHP ) a provozování loterií odvíjely ve třídě 1 – daňové příjmy.

Nejpodstatnější svým objemem z hlediska daňových příjmů MČ je daň z nemovitostí, jejíž inkaso bylo téměř na shodné úrovni jako v roce 2012.

**1.2. Meziročně vyšší čerpání výdajů** o 498 947,4 tis. Kč je dáno jak vyššími běžnými výdaji o 233 689,6 tis. Kč tak vyššími výdaji kapitálovými o 265 257,8 tis. Kč.

Skutečné kapitálové výdaje jsou oproti r. 2012 vyšší o 8,6 % a to i přesto, že investiční transfery poskytnuté městským částem z rozpočtu hl. m. Prahy, rozpočtu kraje i ze státního rozpočtu byly meziročně nižší celkem o 247 617,4 tis. Kč. Zdrojem krytí zvýšených výdajů tak byly především převody z fondů zdaňované činnosti, jejichž objem meziročně vzrostl o 494 540,4 tis. Kč. Skutečné čerpání kapitálových výdajů ve vztahu k upravenému rozpočtu bylo k 31. 12. 2012 na úrovni 60,8 %, zatímco v r. 2013 pouze na úrovni 55,1 % RU.

Rovněž objem běžných výdajů byl v roce 2013 vyšší o 3,1 % oproti skutečnosti v roce 2012. Vysoké bylo i % čerpání běžných výdajů ve vztahu k upravenému rozpočtu na rok 2013, a to na úrovni 89,91 %.

Výsledky hospodaření jednotlivých městských částí k 31. 12. 2013 dokumentuje následující přehled:

v tis. Kč

Městská část	Příjmy skut. k 31.12.13	Výdaje skut. k 31.12.13	Výsledek hospodaření skut. k 31.12.13	Výsledek hospodaření RU k 31.12.13
Praha 1	829 773,3	788 743,2	41 030,1	-99 772,6
Praha 2	427 184,8	388 805,7	38 379,1	32 065,6
Praha 3	1 029 598,7	730 040,0	299 558,7	-91 892,4
Praha 4	818 827,4	821 358,6	-2 531,2	-246 371,7
Praha 5	791 610,1	681 344,1	110 266,0	20 602,9
Praha 6	706 681,0	834 297,2	-127 616,2	-451 839,0
Praha 7	270 990,1	340 248,5	-69 258,4	-221 985,2
Praha 8	920 995,1	899 224,9	21 770,2	-63 268,5
Praha 9	439 549,6	439 453,1	96,5	-61 220,2
Praha 10	1 357 795,6	1 290 684,3	67 111,3	-42 269,5
Praha 11	1 424 224,8	816 059,4	608 165,4	445 505,8
Praha 12	357 332,5	318 730,7	38 601,8	-129 301,8
Praha 13	530 427,4	522 760,5	7 666,9	-17 444,9
Praha 14	283 337,5	292 852,9	-9 515,4	-39 440,4
Praha 15	402 926,7	349 733,3	53 193,4	-14 732,4
Praha 16	95 535,0	98 502,3	-2 967,3	59,5
Praha 17	229 097,0	270 748,3	-41 651,3	-240 189,2
Praha 18	133 952,4	131 832,8	2 119,6	-17 758,9
Praha 19	69 584,0	68 663,7	920,3	-3 507,9
Praha 20	168 106,4	164 490,9	3 615,5	-37 214,9
Praha 21	86 551,9	72 685,4	13 866,5	1 884,5
Praha 22	95 426,4	97 567,4	-2 141,0	-7 691,8
Běchovice	20 111,1	45 710,4	-25 599,3	-27 739,4
Benice	3 947,9	3 549,8	398,1	0,0
Březiněves	13 399,3	11 480,5	1 918,8	-46,0
Čakovice	62 455,8	55 752,3	6 703,5	-9 247,8
Ďáblice	30 228,9	26 158,4	4 070,5	-5 434,1
Dolní Chabry	22 727,8	20 199,0	2 528,8	-1 118,4
Dolní Měcholupy	20 279,5	15 666,4	4 613,1	-2 500,0
Dolní Počernice	19 974,6	20 428,8	-454,2	-2 287,6
Dubeč	15 989,3	15 260,8	728,5	-1 219,5
Klánovice	16 825,0	20 212,6	-3 387,6	-4 791,9
Koloděje	6 694,7	6 970,7	-276,0	-319,8
Kolovraty	14 317,1	14 526,6	-209,5	-365,5
Královice	2 702,9	2 540,1	162,8	-100,0
Křeslice	6 062,2	6 759,9	-697,7	-3 757,6
Kunratice	40 989,7	39 702,1	1 287,6	-9 326,9
Libuš	52 238,5	47 142,3	5 096,2	-9 327,7
Lipence	17 848,5	20 778,3	-2 929,8	-4 132,6

v tis. Kč

Městská část	Příjmy skut. k 31.12.13	Výdaje skut. k 31.12.13	Výsledek hospodaření skut. k 31.12.13	Výsledek hospodaření RU k 31.12.13
Lochkov	8 004,7	8 027,5	-22,8	0,0
Lysolaje	10 595,4	10 451,6	143,8	31,8
Nebušice	19 549,9	19 620,6	-70,7	-2 856,9
Nedvězí	3 612,4	3 123,5	488,9	24,9
Petrovice	44 187,1	40 435,1	3 752,0	-4 374,1
Přední Kopanina	5 823,4	7 566,5	-1 743,1	-2 208,8
Řeporyje	17 773,6	19 871,3	-2 097,7	-7 560,4
Satalice	12 898,9	14 134,5	-1 235,6	-87,8
Slivenec	17 483,4	15 836,6	1 646,8	2 001,5
Suchdol	39 659,9	43 175,2	-3 515,3	-12 727,1
Šeberov	45 316,6	44 363,3	953,3	-2 626,4
Štěrboholy	14 523,2	21 742,4	-7 219,2	-7 037,5
Troja	24 680,2	13 713,6	10 966,6	-2 104,6
Újezd u Průhonic	10 899,3	11 655,2	-755,9	-4 242,0
Velká Chuchle	16 704,6	16 441,4	263,2	-2 882,9
Vinoř	29 979,1	26 462,6	3 516,5	0,0
Zbraslav	55 141,2	58 858,6	-3 717,4	-4 222,2
Zličín	47 606,6	38 157,6	9 449,0	-91,7
<b>Celkem MČ</b>	<b>12 260 740,0</b>	<b>11 205 303,3</b>	<b>1 055 436,7</b>	<b>-1 418 462,0</b>

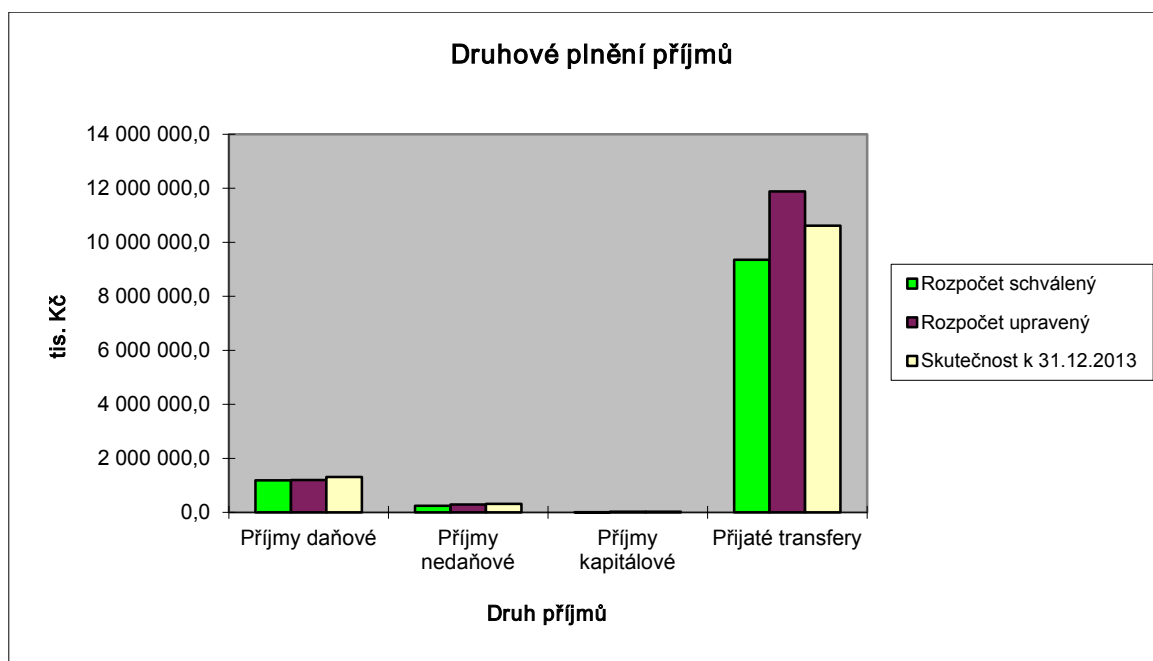
**1.3 Celkový přebytek hospodaření** za městské části hl. m. Prahy vykázaný k 31. 12. 2013 ve výši 1 055 436,7 tis. Kč je saldem přebytků hospodaření 34 městských částí v souhrnném objemu 1 365 049,3 tis. Kč a záporných sald hospodaření u 23 městských částí v objemu 309 612,6 tis. Kč. Oproti celoročnímu upravenému rozpočtu vykazuje ve sledovaném období výrazněji horší výsledek hospodaření pouze MČ Praha 16, která oproti plánovanému přebytku ve výši 59,5 tis. Kč dosáhla ztrátu 2 967,3 tis. Kč. Ostatní městské části vykazují v roce 2013 oproti upravenému rozpočtu lepší hospodářský výsledek nebo výsledek na úrovni upraveného rozpočtu.



## 2. Příjmy městských částí hl. m. Prahy

Celkové příjmy městských částí k 31. 12. 2013 dosáhly výše 12 260 740 tis. Kč, což představuje plnění na 91,5 % upraveného rozpočtu. Vlastní příjmy městských částí, tedy příjmy daňové, nedaňové a kapitálové, které rozpočtově tvoří 11,3 % celkových příjmů městských částí, vykazují plnění na 108,8 % upraveného rozpočtu. Upravený rozpočet u „přijatých transferů“ je plněn na 89,3 % RU. Přehled plnění jednotlivých druhů příjmů za rok 2013 dokumentuje následující tabulka:

Druh příjmů	Rozpočet schválený	Rozpočet upravený	RU % z celku	Úpravy za 4.čtvrtletí	v tis. Kč	
					Skutečnost k 31.12.2013	% plnění RU
Příjmy daňové	1 185 889,0	1 197 865,6	8,94	8 760,1	1 308 932,3	109,27
Příjmy nedaňové	242 022,7	291 012,1	2,17	33 271,5	313 749,0	107,81
Příjmy kapitálové	3 861,0	24 698,1	0,18	6 554,4	23 911,0	96,81
Přijaté transfery	9 348 607,5	11 882 329,0	88,70	1 251 109,2	10 614 147,7	89,33
<b>Celkem</b>	<b>10 780 380,2</b>	<b>13 395 904,8</b>	<b>100,00</b>	<b>1 299 695,2</b>	<b>12 260 740,0</b>	<b>91,53</b>



### **2.1. Daňové příjmy** (plnění na 109,3 % RU)

Plnění daňových příjmů u městských částí ovlivňuje zejména plnění objemově nejvýznamnějších položek, a to daně z nemovitostí, jejíž inkaso ve sledovaném období činí 751 200,2 tis. Kč tj. 104,3 % RU a místních poplatků z vybraných činností a služeb, které dosahují 390 307,8 tis. Kč tj. 119,0 % RU. Rovněž inkaso správních poplatků je oproti upravenému rozpočtu vyšší o 12,9 % a činí 167 159,7 tis. Kč.

### **2.2. Nedaňové příjmy** (plnění na 107,8 % RU)

Vysoké plnění nedaňových příjmů u městských částí je ovlivněno vysokým plněním na položce Přijaté neinvestiční dary (na 135,2 % RU) a Přijaté nekapitálové příspěvky a náhrady (na 188,9 % RU). Nedaňové příjmy městských částí naopak snižují jimi provedené vratky finančních prostředků z minulých let na ZBÚ hl. m. Prahy celkem ve výši 21 294,9 tis. Kč, z toho činí vratka nedočerpaných státních dotací z roku 2012 v rámci finančního vypořádání se státním rozpočtem 3 546,4 tis. Kč, zbývající část tvoří především vratky z finančního vypořádání projektů realizovaných městskými částmi v rámci operačních programů Praha Konkurenceschopnost, Praha Adaptabilita a vratky nevyčerpaných účelových dotací poskytnutých MČ z rozpočtu hl. m. Prahy. *(Vratky prostředků vyplývající z finančního vypořádání účtují městské části v souladu s platnou metodikou na příjmové položce 2221 se znaménkem minus).*

### **2.3. Kapitálové příjmy** (plnění na 96,8 % RU)

Jedná se o objemově nevýznamné příjmy rozpočtově tvořící necelých 0,18 % příjmů (v RU) městských částí. Jsou zde vykazovány dary od různých subjektů na financování investičních akcí. Z celkového objemu 23 911,0 tis. Kč je nejvýznamnější dar MČ Praha 5 od ČSOB na revitalizaci osady Bud'ánka ve výši 5 000 tis. Kč, MČ Praha-Čakovice od společnosti Development Třeboradice ve výši 4 300,0 tis. Kč na rozvoj infrastruktury, MČ Praha 20 ve výši 3 000 tis. Kč od společnosti VGP CZ IV., a.s. na zateplení MŠ Spojenců a na zlepšení infrastruktury, dary různým MČ od Letiště Václava Havla ve výši 2 275,2 tis. Kč a dar MČ Praha 14 od společnosti Landia Management ve výši 1 750,0 tis. Kč na úpravy veřejných ploch a financování volnočasových a kulturních aktivit.

### **2.4. Přijaté transfery** (plnění na 89,3 % RU)

Objem přijatých transferů k 31. 12. 2013 činí 10 614 147,7 tis. Kč. Základní přehled o výši přijatých transferů v členění dle poskytovatele a porovnání se skutečnostmi k 31. 12. 2013 uvádí následující tabulka:

	Skutečnost k 31.12.2012	RS 2 013	RU 2 013	Skutečnost k 31.12.2013	skut./RU %	skutečnost 2013-2012
Transfery ze stát.rozpočtu, stát.finančních aktiv nebo Národního fondu	1 085 756,7	682 377,0	1 037 261,8	1 037 172,5	100,0	-48 584,2
<i>z toho: neinvestiční</i>	980 974,2	682 377,0	939 276,2	939 186,9	100,0	-41 787,3
<i>investiční</i>	104 782,5	0,0	97 985,6	97 985,6	100,0	-6 796,9
Transfery ze státních fondů	26 428,1	0,0	5 548,4	5 548,3	100,0	-20 879,8
<i>z toho: neinvestiční</i>	2,3	0,0	42,8	42,7	0,0	40,4
<i>investiční</i>	26 425,8	0,0	5 505,6	5 505,6	100,0	-20 920,2
Transfery z rozp. hl. m. Prahy	5 110 808,5	3 300 538,0	4 717 668,1	4 715 068,0	99,9	-395 740,5
<i>z toho: neinvestiční</i>	4 845 114,3	3 300 538,0	4 597 422,3	4 594 822,2	99,9	-250 292,1
<i>investiční</i>	265 694,2	0,0	120 245,8	120 245,8	100,0	-145 448,4
Transfery z rozpočtu kraje	115 762,8	0,0	171 721,2	72 652,4	42,3	-43 110,4
<i>z toho: neinvestiční</i>	10 686,3	0,0	50 249,0	42 027,8	83,6	31 341,5
<i>investiční</i>	105 076,5	0,0	121 472,2	30 624,6	25,2	-74 451,9
Transfery přijaté z území jiného kraje (NIV)	11 711,5	3 206,0	5 610,1	6 464,4	115,2	-5 247,1
Transfery z rozpočtů MČ	-787 318,7	0,0	-240 243,0	-240 243,0	100,0	547 075,7
<i>z toho: neinvestiční</i>	-693 014,7	0,0	-119 353,0	-119 353,0	0,0	573 661,7
<i>investiční</i>	-94 304,0	0,0	-120 890,0	-120 890,0	100,0	-26 586,0
Převody z vlastních fondů	4 516 968,2	5 362 486,5	6 179 776,7	5 012 499,6	81,1	495 531,4
<i>z toho: zdaňované činnosti</i>	4 516 459,0	5 362 486,5	6 178 276,5	5 010 999,4	81,1	494 540,4
<i>ostatních vlastních fondů</i>	509,2	0,0	1 500,2	1 500,2	100,0	991,0
Transfery ze zahraničí	1 879,8	0,0	4 985,7	4 985,6	100,0	3 105,8
<i>z toho: neinvestiční</i>	1 879,8	0,0	4 571,1	4 571,0	100,0	2 691,2
<i>investiční</i>	0,0	0,0	414,6	414,6	100,0	414,6
<b>Přijaté transfery celkem</b>	<b>10 081 996,9</b>	<b>9 348 607,5</b>	<b>11 882 329,0</b>	<b>10 614 147,7</b>	<b>89,3</b>	<b>532 150,8</b>

Pozn.

Přehledy všech rozpočtových opatření schválených ZHMP (RHMP) ve vztahu k městským částem v členění na dotace ze státního rozpočtu, z rozpočtu hl. m. Prahy a z rozpočtu hl. m. Prahy ve funkci kraje (v každé této kategorii uváděny zvlášť dotace neinvestiční a investiční) jsou uvedeny v části III. 5. 2., III. 5. 3. a III. 5. 4.

#### ▪ **Transfery ze státního rozpočtu**

Rozhodující objem **neinvestičních transferů ze státního rozpočtu** městským částem představuje příspěvek na výkon státní správy z finančního vztahu státního rozpočtu k rozpočtu hl. m. Prahy, rozpočtově ve výši 682 377,0 tis. Kč.

Vzhledem k tomu, že od roku 2012 v rámci tzv. sociální reformy (I) výplatu příspěvku na péči podle zákona č. 108/2006 Sb., o sociálních službách, v platném znění, a dávky pomoci v hmotné

nouzi a pro zdravotně postižené zprostředkovává Úřad práce ČR, došlo k významnějšímu navýšení schváleného rozpočtu MČ u neinvestičního transferu ze státního rozpočtu oproti minulým letům pouze v souvislosti s rozhodnutím Ministerstva práce a sociálních věcí o poskytnutí dotace MČ Praha 1 – 22 na výkon agendy sociálně-právní ochrany dětí ve výši 101 200,8 tis. Kč a rozhodnutími Ministerstva financí o poskytnutí dotací: na volbu prezidenta, ze které bylo městským částem poukázáno 36 959,8 tis. Kč, na úhradu prvotních nákladů na odstraňování následků povodně, ze které bylo městským částem poskytnuto 19 134,3 tis. Kč a na volby do Poslanecké sněmovny Parlamentu ČR, z níž MČ obdržely 34 967,8 tis. Kč.

Další neinvestiční transfery byly pro městské části poskytnuty z Úřadu práce ve výši 20 512,0 tis. Kč jako příspěvek na výkon pěstounské péče a příspěvek na veřejně prospěšné práce ve výši 2 874,7 tis. Kč, z Ministerstva vnitra na projekty v rámci Operačního programu Lidské zdroje a zaměstnanost (OP LZZ) v celkové výši 18 550,0 tis. Kč, na Emergentní projekty na podporu integrace cizinců ve výši 3 847,0 tis. Kč, na zajištění bydlení pro azylanty ve výši 2 023,0 tis. Kč, z Ministerstva pro místní rozvoj z programu Podpora bydlení při živelní pohromě ve výši 5 225,6 tis. Kč, z Ministerstva práce a sociálních věcí rovněž na projekty v rámci OP LZZ ve výši 4 546,6 tis. Kč a na poskytování sociálních služeb 1 547,0 tis. Kč, z Ministerstva průmyslu a obchodu na výkon činnosti Jednotných kontaktních míst ve výši 900,0 tis. Kč, z Úřadu vlády na podporu terénní práce ve výši 400 tis. Kč, z Ministerstva školství, mládeže s tělovýchovy na podporu integrace cizinců 216,5 tis. Kč, na vzdělávání národnostních menšin 200,0 tis. Kč apod.

Objem přijatých **investičních transferů ze státního rozpočtu** činil k 31. 12. 2013 97 985,6 tis. Kč. Převážně se jednalo o dotace poskytnuté na základě Rozhodnutí Ministerstva životního prostředí na spolufinancování akcí realizovaných městskými částmi Praha 5, Praha 7, Praha 8, Praha 9, Praha 10, Praha 11, Praha 12, Praha 14, Praha 16, Praha 19, Praha 20, Praha 21, Praha – Libuš, Praha - Lochkov a Praha - Suchdol v rámci Operačního programu Životní prostředí (celkem ve výši 80 785,6 tis. Kč), a to na předfinancování výdajů, které mají být kryty prostředky z rozpočtu Evropské unie. Projekty městských částí slouží k dosažení energetických úspor, využití odpadního tepla, snižování imisní zátěže a zkvalitnění nakládání s odpady. Přehled akcí a výše dotací poskytnutých na ně k 31. 12. ze státního rozpočtu a Státního fondu životního prostředí je uveden u následujícího odstavce - Transfery ze státních fondů. Z Všeobecné pokladní správy byly poskytnuty investiční transfery ve výši 7 500 tis. Kč MČ Praha 13 na rekonstrukci střechy včetně zateplení Mateřské školy Vlasákova a rekonstrukci sociálního zařízení MŠ Vlachova, MČ Vinoř na revitalizaci veřejného prostranství ve výši 1 200 tis. Kč. Ze státních finančních aktiv obdržela MČ Praha 13 částku 8 500 tis. Kč na rekonstrukci topného systému a rekonstrukci venkovního areálu Školy v přírodě Vrchlabí.

#### ▪ **Transfery ze státních fondů**

Transfery ze státních fondů poskytnuté v roce 2013 byly uvolněny ze Státního fondu životního prostředí ( SFŽP) celkem ve výši 4 494,5 tis. Kč na akce městských částí realizované v rámci Operačního programu Životní prostředí:

v Kč

Městská část	Zkrácený název akce	Dotace EU (MŽP)		Dotace SFŽP	
		invest. (4216)	neinvest.(4116)	invest.(4213)	neinvest.(4113)
<b>Praha 5</b>	EU-Zateplení MŠ U Železničního mostu ORG 10126 (OPŽP-SFŽP)	1 891 844,15	0,00	111 284,95	0,00
<b>Celkem MČ Praha 5</b>		<b>1 891 844,15</b>	<b>0,00</b>	<b>111 284,95</b>	<b>0,00</b>
<b>Praha 7</b>	EU- MŠ Na Výšinách ORG 10110 (OPŽP-SFŽP)	4 596 917,29	0,00	270 406,89	0,00
	EU- MŠ U Uranie ORG 10120 (OPŽP- SFŽP)	5 310 370,75	0,00	312 374,75	0,00
<b>Celkem MČ Praha 7</b>		<b>9 907 288,04</b>	<b>0,00</b>	<b>582 781,64</b>	<b>0,00</b>
<b>Praha 8</b>	EU-ZŠ Hovorčovická ORG 10106 (OPŽP- SFŽP)	15 093 059,00	0,00	887 827,00	0,00
<b>Celkem MČ Praha 8</b>		<b>15 093 059,00</b>	<b>0,00</b>	<b>887 827,00</b>	<b>0,00</b>
<b>Praha 9</b>	EU-snížení imisní zátěže na území MČ P9 ORG 10119 (OPŽP-SFŽP)	2 263 958,00	0,00	133 174,00	0,00
	EU-ZŠ Litvínovská ORG 10135 (OPŽP-SFŽP)	3 003 454,20	0,00	176 673,77	0,00
	EU-ZŠ Novoborská, ZŠ a MŠ Na Balabence ORG 10136 (OPŽP-SFŽP)	334 056,80	0,00	19 650,40	0,00
<b>Celkem MČ Praha 9</b>		<b>5 601 469,00</b>	<b>0,00</b>	<b>329 498,17</b>	<b>0,00</b>
<b>Praha 10</b>	EU- ZŠ Roháčových kasáren ORG 10115 (OPŽP-SFŽP)	1 843 331,25	0,00	108 431,25	0,00
	EU-LDN Oblouková ORG 10116 (OPŽP-SFŽP)	1 580 389,70	0,00	92 964,10	0,00
	EU-DPS Sámova ORG 10117 (OPŽP-SFŽP)	5 829 759,59	0,00	342 927,03	0,00
	EU-DPS Zvonková ORG 10118 (OPŽP-SFŽP)	2 918 963,75	0,00	171 703,75	0,00
	EU-ZŠ Roháčových kasáren ORG 10115 (OPŽP-SFŽP)	368 706,20	0,00	21 688,60	0,00
	EU-DPS Sámova ORG 10117 (OPŽP- SFŽP)	45 900,00	0,00	2 700,00	0,00
<b>Celkem MČ Praha 10</b>		<b>12 587 050,49</b>	<b>0,00</b>	<b>740 414,73</b>	<b>0,00</b>
<b>Praha 11</b>	EU- ZŠ Pošepného nám. 2022 ORG 10083 (OPŽP-SFŽP)	12 750,00	0,00	750,00	0,00
	EU- ZŠ Campanus ORG 10079 (OPŽP-SFŽP)	35 700,00	0,00	2 100,00	0,00

v Kč

Městská část	Zkrácený název akce	Dotace EU (MŽP)		Dotace SFŽP	
		invest. (4216)	neinvest.(4116)	invest.(4213)	neinvest.(4113)
<b>Celkem MČ Praha 11</b>		<b>48 450,00</b>	<b>0,00</b>	<b>2 850,00</b>	<b>0,00</b>
<b>Praha 12</b>	EU-Zateplení objektu Mladenovova ORG 10137 (OPŽP-SFŽP)	6 185 788,30	0,00	363 869,90	0,00
<b>Celkem MČ Praha 12</b>		<b>6 185 788,30</b>	<b>0,00</b>	<b>363 869,90</b>	<b>0,00</b>
<b>Praha 14</b>	EU-ZŠ Vybíralova ORG 10122 (OPŽP- SFŽP)	13 581 310,11	0,00	798 900,31	0,00
<b>Celkem MČ Praha 14</b>		<b>13 581 310,11</b>	<b>0,00</b>	<b>798 900,31</b>	<b>0,00</b>
<b>Praha 16</b>	EU-Zateplení zdravot.zařízení Radotín ORG 10138 (OPŽP-EU)	376 246,80	0,00	0,00	0,00
<b>Celkem MČ Praha 16</b>		<b>376 246,80</b>	<b>0,00</b>	<b>0,00</b>	<b>0,00</b>
<b>Praha 18</b>	EU-Analýza rizik kontamin. území ORG (OPŽP- SR)	0,00	108 027,34	0,00	0,00
	EU-Analýza rizik kontamin. území ORG (OPŽP- EU)	0,00	1 836 464,78	0,00	0,00
<b>Celkem MČ Praha 18</b>		<b>0,00</b>	<b>1 944 492,12</b>	<b>0,00</b>	<b>0,00</b>
<b>Praha 19</b>	EU-Pořízení zametacího stroje ORG 10128 (OPŽP-SFŽP)	106 526,25	0,00	6 266,25	0,00
<b>Celkem MČ Praha 19</b>		<b>106 526,25</b>	<b>0,00</b>	<b>6 266,25</b>	<b>0,00</b>
<b>Praha 20</b>	EU-Komunitní kompostárna ORG 10098 (OPŽP- SFŽP)	663,00	0,00	39,00	0,00
	EU-Zateplení MŠ Spojevců ORG 10123 (OPŽP- SFŽP)	3 391 738,85	23 460,00	199 514,05	1 380,00
	EU-Snížení imisní zátěže ORG 10133 (OPŽP-EU)	3 456 000,00	126 000,00	0,00	0,00
<b>Celkem MČ Praha 20</b>		<b>6 848 401,85</b>	<b>149 460,00</b>	<b>199 553,05</b>	<b>1 380,00</b>
<b>Praha 21</b>	EU- Zateplení MŠ Sedmikráska (OPŽP-SFŽP)	32 232,00	67 728,00	1 895,98	3 983,98
<b>Celkem MČ Praha 21</b>		<b>32 232,00</b>	<b>67 728,00</b>	<b>1 895,98</b>	<b>3 983,98</b>
<b>Praha - Čakovice</b>	EU-Mratínský potok ORG 10127 (OPŽP-EU)	0,00	460 768,00	0,00	27 104,00

v Kč

Městská část	Zkrácený název akce	Dotace EU (MŽP)		Dotace SFŽP	
		invest. (4216)	neinvest.(4116)	invest.(4213)	neinvest.(4113)
<b>Celkem MČ Praha - Čakovice</b>					
		<b>0,00</b>	<b>460 768,00</b>	<b>0,00</b>	<b>27 104,00</b>
<b>Praha - Libuš</b>	EU-MŠ Ke Kašně ORG 10132 (OPŽP-EU)	1 077 075,70	0,00	63 357,39	0,00
	EU-Pořízení zametacího stroje ORG 10131 (OPŽP-EU)	1 609 745,30	52 198,48	94 690,50	3 070,48
<b>Celkem MČ Praha - Libuš</b>					
		<b>2 686 821,00</b>	<b>52 198,48</b>	<b>158 047,89</b>	<b>3 070,48</b>
<b>Praha - Lochkov</b>	EU-Čištění MČ strojní technologií ORG 10124 (OPŽP- EU)	1 698 317,85	0,00	99 901,05	0,00
<b>Celkem MČ Praha - Lochkov</b>					
		<b>1 698 317,85</b>	<b>0,00</b>	<b>99 901,05</b>	<b>0,00</b>
<b>Praha - Nebušice</b>	EU-Snížení imisní zátěže ORG 10129 (OPŽP-EU)	2 866 685,01	122 399,98	168 628,01	7 199,97
<b>Celkem MČ Praha - Nebušice</b>					
		<b>2 866 685,01</b>	<b>122 399,98</b>	<b>168 628,01</b>	<b>7 199,97</b>
<b>Praha - Suchdol</b>	EU-Snížení imisní zátěže ORG 10129 (OPŽP-EU)	1 274 182,99	0,00	0,00	0,00
<b>Celkem MČ Praha - Suchdol</b>					
		<b>1 274 182,99</b>	<b>0,00</b>	<b>0,00</b>	<b>0,00</b>
<b>Celkem</b>					
		<b>80 785 672,84</b>	<b>2 797 046,58</b>	<b>4 451 718,93</b>	<b>42 738,43</b>

Kromě dotací na výše uvedené akce obdržela MČ Praha 15 dotaci ve výši 753,9 tis. Kč v rámci Programu Zelená úsporám a MČ Praha – Klánovice 300 tis. Kč ze Státního fondu kinematografie na digitalizaci kina Beseda.

▪ **Transfery z rozpočtu hl.m.Prahy**

V roce 2013 byly městským částem hl. m. Prahy poskytnuty transfery z rozpočtu hl. m. Prahy celkem ve výši 4 715 068,0 tis. Kč.

v tis. Kč

Transfery z rozpočtu HMP	Skutečnost k 31.12.2012	RS 2 013	RU 2 013	Skutečnost k 31.12.2013	skut./RU %	skutečnost 2013-2012
<b>Neinvestiční:</b>	4 845 114,3	3 300 538,0	4 597 422,3	4 594 822,2	99,9	-250 292,1
- dotační vztah z rozpočtu HMP	3 454 884,8	3 300 538,0	3 301 132,6	3 301 132,6	100,0	-153 752,2
- účelové	449 238,5	0,0	398 973,3	396 373,2	99,3	-52 865,3
- vratka podílu na daňové povinnosti HMP	942 018,3	0,0	897 316,4	897 316,4	100,0	-44 701,9
<b>Investiční:</b>	265 694,2	0,0	120 245,8	120 245,8	100,0	-145 448,4
- účelové	265 694,2	0,0	120 245,8	120 245,8	100,0	-145 448,4
<b>Celkem</b>	<b>5 110 808,5</b>	<b>3 300 538,0</b>	<b>4 717 668,1</b>	<b>4 715 068,0</b>	<b>99,9</b>	<b>-395 740,5</b>

Objem **neinvestičního transferu** městským částem z rozpočtu hl. m. Prahy na rok 2013 byl schválen ve výši 3 300 538,0 tis. Kč, tzv. souhrnný dotační vztah. K 31. 12. 2013 byla z rozpočtu hl. m. Prahy ve vztahu k městským částem hl. m. Prahy provedena rozpočtová opatření, jimiž jim byly poskytnuty neinvestiční dotace v celkové výši 1 296 884,3 tis. Kč (*viz část III.5.3a*).

Z neinvestičních dotací poskytnutých městským částem z rozpočtu hl. m. Prahy tvoří podstatnou část **neúčelová dotace** ve výši vratky podílu MČ na dani z příjmu právnických osob hl. m. Prahy, a to 897 316,4 tis. Kč (892 357,2 tis. Kč za rok 2012 a 4 959,2 tis. Kč za dodatečná daňová přiznání za rok 2009 a 2012). O inflaci roku 2012 tj. o 594,6 tis. Kč byl navýšen příspěvek z poplatku za skládky MČ Praha Ďáblice a MČ Praha Březiněves, který je poskytován v rámci souhrnného dotačního vztahu rovněž neúčelově.

Podstatnou část **účelově poskytnutých neinvestičních prostředků** činila dotace z odvodu z výherních hracích přístrojů ve výši 265 202,0 tis. Kč. Z této částky bylo směřováno 132 601,0 tis. Kč do oblasti kultury, školství, zdravotnictví a sociální oblasti, 110 443,0 tis. Kč bylo určeno na podporu nestátních neziskových organizací, které zajišťují dlouhodobě organizovanou sportovní výchovu mládeže a 22 158,0 tis. Kč na výdaje ve sportovní oblasti.

**Další účelové dotace byly směřovány zejména** na integraci žáků pro školská zařízení zřízená městskými částmi na asistenty pedagoga (55 166,96 tis. Kč), na granty v oblasti sociální péče a podporu aktivit v oblasti sociálních služeb (9 000,0 tis. Kč), na provozování sběrných dvorů MČ Praha 12, 16, 20 (14 600,0 tis. Kč), na projekty specifické protidrogové prevence „Zdravé město“, prevenci kriminality a protidrogovou politiku (celkem 5 951,0 tis. Kč), na činnost jednotek sborů dobrovolných hasičů (15 335,0 tis. Kč z toho 6 642,0 tis. Kč na výdaje spojené s odstraňováním následků povodně), na zkoušky zvláštní odborné způsobilosti (4 155,1 tis. Kč), na místní lidové knihovny, údržbu plastik a granty v oblasti památkové péče (celkem 7 847,4 tis. Kč), na odstraňování následků povodně, kdy výdaje nespĺňovaly podmínky pro úhradu z dotace



poskytnuté z Ministerstva financí (12 440,1 tis. Kč), na opravu místních komunikací MČ Praha 21 ve výši 5 000,0 tis. Kč, na opravu ZŠ MČ Praha – Satalice ve výši 300 tis. Kč apod.

Ve sledovaném období byla z rozpočtu hl. m. Prahy provedena ve vztahu k městským částem rovněž rozpočtová opatření, jimiž jim byly poskytnuty **účelové investiční dotace** v celkové výši 120 245,8 tis. Kč (viz část III.5.2).

Investiční dotace byly městským částem poskytnuty:

**z kapitoly 02 – městská infrastruktura** MČ Praha 15 ve výši 6 200,0 tis. Kč na akci TV Praha 15, etapa Zápotoční, MČ Praha – Šeberov 5 500,0 tis. Kč na řešení havarijního stavu odvodu dešťových vod v oblasti Hrnčíře, MČ Praha - Lipence 2 054,0 tis. Kč na retenční jímku splaškové kanalizace, MČ Praha 11 na spolufinancování projektů Regenerace ZŠ Mikulova a obvodového pláště ZŠ Milíčov, zateplení objektu Filipova 3 a DPS Šalounova celkem ve výši 14 948,7 tis. Kč,

**z kapitoly 04 – školství, mládež a sport** MČ Praha 8 ve výši 10 000,0 tis. Kč na rekonstrukci školní jídelny ZŠ Ústavní, MČ Praha – Libuš 4 500,0 tis. Kč na likvidaci azbestu v MŠ v Pisnici, MČ Praha – Petrovice na rekonstrukci a spolufinancování projektu na snižování spotřeby energie v MŠ Jakobiho 329 celkem 5 526,5 tis. Kč, MČ Praha 20 ve výši 788,9 tis. Kč na vybudování výtahu v ZŠ Praktická, Bártlova 83, MČ Praha 21 ve výši 500,0 tis. Kč na vybudování dětského hřiště v ZŠ Druhanická, MČ Praha Vinoř na rekonstrukci kuchyně v ZŠ a MŠ ve výši 4 000 tis. Kč, MČ Dolní Chabry na rekonstrukci topné soustavy v ZŠ 5 000 tis. Kč, MČ Praha 14 na spolufinancování projektu enegetické úspory budovy ZŠ Vybíralova ve výši 23 800 tis. Kč, MČ Praha Koloděje pro ZŠ a MŠ Koloděje na pořízení vybavení školní kuchyně a 2 klimatizační jednotky celkem 490 tis. Kč,

**z kapitoly 05 – zdravotnictví a sociální oblast** – MČ Praha 14 ve výši 851,6 tis. Kč na bezbariérová vstup do ZŠ Bratří Venclíků, v rámci grantového programu „Praha bezbariérová“ obdržela dotaci MČ Praha 1 ve výši 800 tis. Kč a Praha 4 ve výši 2 042,5 tis. Kč na úpravu chodníků a přechodů a dále MČ Praha 14 na úpravu prostoru před vstupem do budovy ÚMČ Praha 14 ve výši 520 tis. Kč,

**z kapitoly 06 – kultura a cestovní ruch** – MČ Praha 1 ve výši 30 000,0 tis. Kč na rekonstrukci Thurn – Taxisova paláce,

**z kapitoly 07 – bezpečnost** městským částem celkem 127,2 tis. Kč pro jednotky Sboru dobrovolných hasičů na výdaje spojené s odstraňováním následků povodně,

**z kapitoly 10** – z rozpočtové rezervy celkem ve výši 2 515,4 tis. Kč (MČ Praha 1, Dubeč, Petrovice, Šeberov, Troja) na odstraňování následků povodně.

*Přehled všech rozpočtových opatření z rozpočtu hl. m. Prahy ve vztahu k městským částem za rok 2013 je uveden v části III.5.3.*

▪ **Transfery z rozpočtu kraje (transfery z rozpočtu hl. m. Prahy ve funkci kraje)**

Na těchto položkách jsou vykazovány finanční prostředky, které jsou poskytovány městským částem v souladu s příslušnými usneseními ZHMP jako spolufinancování projektů v rámci Operačního programu Praha – Konkurenceschopnost (OPPK) a Operačního programu Praha – Adaptabilita (OPPA). Zdroji těchto dotací jsou prostředky z Evropské unie, ze státního rozpočtu a z rozpočtu hl. m. Prahy. Jednotlivé zdroje jsou uvolňovány v předem stanoveném poměru a jsou odlišeny účelovými znaky. K 31. 12. 2013 bylo poskytnuto městským částem na projekty OPPK a OPPA formou neinvestičního transferu celkem 42 027,8 tis. Kč, formou investičního transferu 30 624,6 tis. Kč.

- **Transfery přijaté z území jiného kraje**

Jedná se o příspěvky na úhradu nákladů za žáky z obcí jiného kraje, kteří navštěvují základní školu na území hl. m. Prahy, ve výši 5 768,1 tis. Kč, většinou uhrazené za září až prosinec roku 2012, neboť na základě novely zákona č. 561/2004 Sb., školský zákon byl tento příspěvek od 1. 1. 2013 zrušen.

Transfer ve výši 696,3 tis. Kč obdržela městská část Praha 1 z grantu Karlovarského kraje pro ZŠ Jiřího Gutha-Jarkovského na projekt „Interaktivní didaktické materiály pro ICT“.

- **Transfery z rozpočtů městských částí hl. m. Prahy**

**Neinvestiční transfery** z rozpočtů městských částí v celkové výši 119 353,0 tis. Kč tvoří z převážné míry prostředky poskytnuté městskými částmi hl. m. Praze pro TSK na opravy komunikací v dané městské části.

**Investiční transfery** z rozpočtů městských částí v celkovém objemu 120 890,0 tis. Kč tvoří prostředky poskytnuté hl. m. Praze pro TSK hl. m. Prahy od městských částí Praha 2 ve výši 6 000,0 tis. Kč, Praha 3 ve výši 6 000,0 tis. Kč, MČ Praha 6 ve výši 17 890,0 tis. Kč, MČ Praha 7 ve výši 4 500,0 tis. Kč a MČ Praha 10 ve výši 87 000,0 tis. Kč na akci Chodníkový program realizovanou TSK na území příslušné městské části a rekonstrukce komunikací v dané městské části.

- **Převody z vlastních fondů**

Převody z vlastních fondů zdaňované činnosti rozpočtově k 31. 12. 2013 ve výši 6 178 276,5 tis. Kč byly skutečně realizovány pouze na 81,1 % RU tj. v objemu 5 010 999,4 tis. Kč. Převody z ostatních vlastních fondů činily 1 500,2 tis. Kč a byly splněny na 100 % RU.

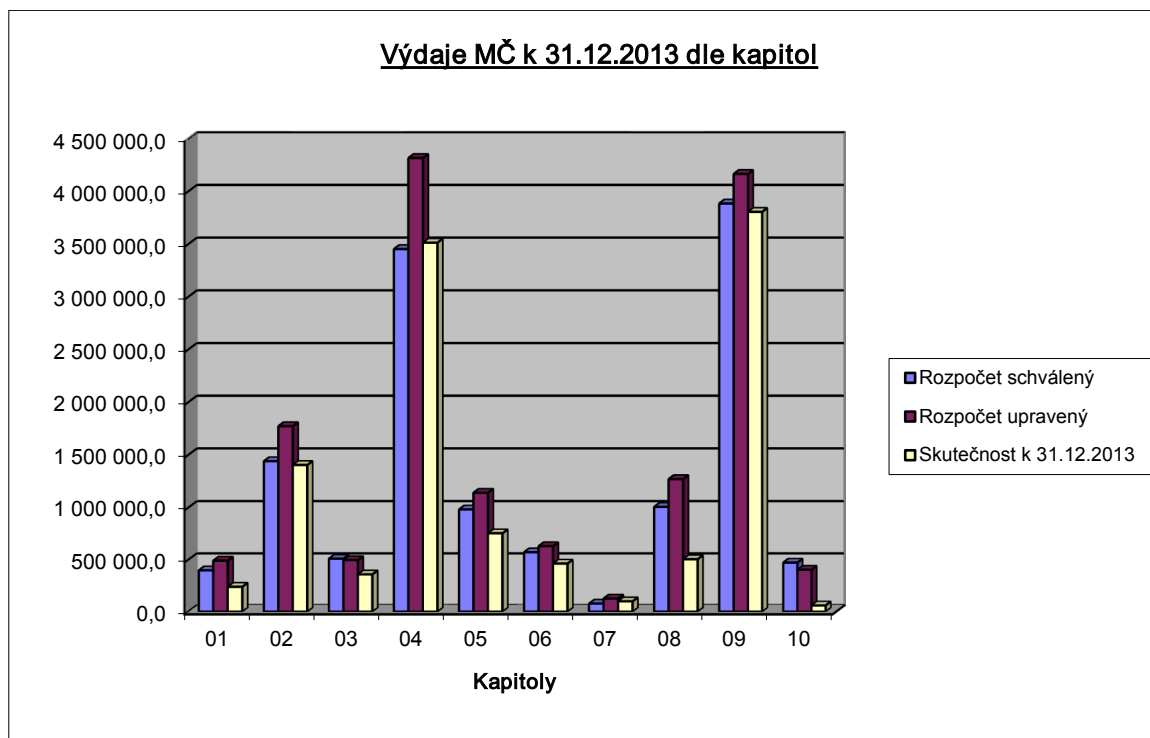
- **Transfery ze zahraničí**

Finanční prostředky ve výši 4 014,0 tis. Kč získala Městská část Praha 11 v rámci projektů GovernEE a EnerCity na zajišťování výměnných akcí, seminářů a zahraničních služebních cest pracovníků úřadu, konaných v rámci mezinárodní spolupráce v oblasti zaměřené na energetické úspory a ekologii. Z Evropského regionálního rozvojového fondu INVOLVE získala MČ Praha 9 finanční prostředky ve výši 417,4 tis. Kč. 449,6 tis. Kč obdržela MČ Praha Suchdol na projekt přeshraniční spolupráce EPTA. Městská část Praha 16 získala 104,7 tis. Kč na projekt Promítání filmů natočených v EU.

### 3. Výdaje městských částí hl. m. Prahy

v tis. Kč

Kapitola	Rozpočet schválený	Rozpočet upravený	RU % z celku	Úpravy za 4.čtvrtletí	Skutečnost k 31.12.2013	Skuteč. % z celku	% plnění RU
01	397 948,3	491 074,9	3,31	36 420,2	239 082,8	2,13	48,69
02	1 440 566,8	1 772 408,7	11,96	-13 801,0	1 404 878,7	12,54	79,26
03	510 406,1	496 065,6	3,35	-24 563,4	359 093,9	3,20	72,39
04	3 453 474,5	4 317 100,3	29,14	247 872,5	3 513 727,8	31,36	81,39
05	982 844,7	1 140 866,8	7,70	62 770,7	755 287,5	6,74	66,20
06	572 342,9	630 469,1	4,26	-26 281,4	463 073,9	4,13	73,45
07	76 992,9	125 777,9	0,85	-3 013,8	99 198,8	0,89	78,87
08	1 007 157,2	1 270 502,3	8,58	100 450,7	504 913,7	4,51	39,74
09	3 885 652,6	4 166 232,9	28,12	104 228,6	3 806 566,3	33,97	91,37
10	472 438,6	403 868,3	2,73	-36 238,5	59 479,9	0,53	14,73
<b>Celkem</b>	<b>12 799 824,6</b>	<b>14 814 366,8</b>	<b>100,00</b>	<b>447 844,6</b>	<b>11 205 303,3</b>	<b>100,00</b>	<b>75,64</b>



Městské části celkově čerpaly k 31. 12. 2013 výdaje v objemu 11 205 303,3 tis. Kč, tj. 75,6 % RU. Běžné výdaje byly čerpány na 89,9 % RU a kapitálové výdaje na 55,1 % RU.

### **3.1. Celkové výdaje**

Pouze v jedné kapitole dosáhlo plnění celkových výdajů nad 90 % RU. Jedná se o kapitolu (ORJ) 09 - Vnitřní správa (plnění na 91,4 %). Celkem v pěti dalších kapitolách plnění celkových výdajů přesáhlo 70 % RU, a to v kapitole (ORJ) 04 - Školství, mládež a sport (plnění na 81,4 %), v kapitole (ORJ) 02 - Městská infrastruktura (plnění na 79,3 %), v kapitole (ORJ) 07 - Bezpečnost (plnění na 78,9 %), v kapitole (ORJ) 06 - Kultura a cestovní ruch (plnění na 73,5 %) a v kapitole (ORJ) 03 - Doprava (plnění na 72,4 %). Plnění ve většině kapitol je dáno především čerpáním běžných výdajů. Jedinou výjimkou je kapitola (ORJ) 10 - Pokladní správa, ve které bylo dosaženo ze všech kapitol nejnižšího plnění celkových výdajů za rok 2013 (plnění na 14,7 % RU) a většinu plnění tvoří kapitálové výdaje.

### **3.2. Běžné výdaje**

Celkové plnění běžných výdajů za rok 2013 činí 89,9 % RU a pohybuje se dle jednotlivých kapitol v intervalu od -4,6 % do 94,9 %. Nejvyšší hodnotu plnění na 94,9 % RU je vykazováno shodně ve dvou kapitolách, a to v kapitole (ORJ) 02 - Městská infrastruktura a v kapitole (ORJ) 09 - Vnitřní správa. V kapitole (ORJ) 02 - Městská infrastruktura je vysoké procentní plnění způsobeno zejména čerpáním v oddíle 37 - Ochrana životního prostředí (plnění na 95,3 %) ve výši 930 182,99 tis. Kč, což představuje 95,4 % všech vyčerpaných prostředků v kapitole (ORJ) 02 - Městská infrastruktura. Čerpání v kapitole (ORJ) 09 - Vnitřní správa tvoří celkem sedm oddílů, přičemž plnění v šesti z nich se pohybuje nad 91,6 % RU. Objemově nejvýznamnější je čerpání v oddíle 61 - Státní moc, státní správa, územní samospráva a politické strany, a to ve výši 3 427 612,4 tis. Kč, což představuje 99,1 % všech vyčerpaných prostředků v této kapitole a zároveň 43,6 % všech vyčerpaných běžných výdajů. Na čerpání v oddíle 61 - Státní moc, státní správa, územní samospráva a politické strany se nejvíce podílí MČ Praha 4 (322 327,3 tis. Kč), MČ Praha 1 (282 042,2 tis. Kč) a MČ Praha 8 (267 361,6 tis. Kč). Nejnižší čerpání běžných výdajů je v kapitole (ORJ) 10 - Pokladní správa (plnění na -4,6 % RU). Důvodem záporného plnění je čerpání v oddíle 63 - Finanční operace u MČ Praha 11 ve výši - 75 105,9 tis. Kč, a to především z důvodu vratek nadměrného odpočtu DPH ze státního rozpočtu u akcí, které jsou v režimu DPH. Jedná se zejména o následující akce: Jedenáctka VS - realizace multifunkčního objektu, ZŠ Mikulova - regenerace, MŠ Janouchova - projektová dokumentace stavebních úprav, ZŠ K Miličovu - výměna obvodového pláště hospodářského pavilonu, MŠ v Benátkách - stavební práce, inženýrská činnost a projektové práce.

### **3.3. Kapitálové výdaje**

Kapitálové výdaje za rok 2013 vykazují čerpání na 55,1 % RU. Čerpání v jednotlivých kapitolách se pohybuje v intervalu od 24,7 % v kapitole (ORJ) 05 - Zdravotnictví a sociální oblast do 70,1 % v kapitole (ORJ) 04 - Školství, mládež a sport. Kapitola (ORJ) 04 - Školství, mládež a sport je nejvýznamnější také z hlediska objemu využitých prostředků. Čerpání ve výši 1 511 609,42 tis. Kč představuje 45,2 % všech vyčerpaných kapitálových výdajů za rok 2013. Podílí se na něm především čerpání v oddíle 31 - Vzdělávání I. u MČ Praha 10 (140 287,6 tis. Kč), MČ Praha 8 (139 693,4 tis. Kč) a MČ Praha 11 (134 105,5 tis. Kč).

Rozbor běžných a kapitálových výdajů dle rozpočtových kapitol je součástí Přílohy č. 3 k důvodové zprávě III.

### **3.4. Čerpání neinvestičních dotací z rozpočtu hl. m. Prahy**

V kapitole **02 – Městská infrastruktura** čerpaly městské části dotace v celkové výši 17 898,7 tis. Kč na 95,0 % RU. Jedná se o finanční prostředky, které byly poskytnuty např. *na provozování sběrných dvorů, na odstranění následků povodně a v rámci grantového řízení na podporu projektů ke zlepšení stavu životního prostředí hl. m. Prahy pro rok 2013 a programu Čistá energie Praha 2013.*

V kapitole **03 – Doprava** obdržela **MČ Praha 21** finanční prostředky na „*Opravy místních komunikací*“, které čerpala na 75,9 % k RU. Dotace nebyla plně vyčerpána z důvodu nevhodných klimatických podmínek pro opravy komunikací v závěru roku 2013. Městská část požádala o ponechání nečerpaných finančních prostředků k využití i v roce 2014.

V kapitole **04 – Školství, mládež a sport** představují největší objem neinvestičních dotací především „*Celoměstské programy na podporu vzdělávání na území hl. m. Prahy a na integraci žáků v roce 2013*“, které vykazují téměř stoprocentní čerpání. Jedná se o poskytnutí neinvestičních příspěvků školám zřizovaným městskými částmi. Jejich vyúčtování proběhlo v souladu se smlouvami v rámci finančního vypořádání za rok 2013.

Na základě usnesení ZHMP č. 28/4 ze dne 20. 6. 2013 byly městským částem **Praha 3 a 5** poskytnuty v rámci „*Grantů v oblasti sportu a tělovýchovy na rok 2013*“ finanční prostředky na provoz plaveckých bazénů a městským částem **Praha 13 a 20** na základě usnesení ZHMP č. 30/31 ze dne 20. 6. 2013 dotace poskytnuté v rámci „*Celoměstských programů podpory využití volného času dětí a mládeže na území hl. m. Prahy*“. Tyto dotace byly vesměs vyčerpány. **MČ Praha 13** vykazuje nulové čerpání u jedné z dotací pro Dům dětí a mládeže Stodůlky. Finanční prostředky určené na nákup techniky na hudební soutěž DOREMIFA 2013 obdržel Dům dětí a mládeže až po skončení soutěže.

Do kapitoly **05 – Zdravotnictví a sociální oblast** byly zahrnuty dotace poskytnuté v souvislosti s vyhlášeným „*Dotačním řízením HMP pro městské části v oblasti sociálních služeb pro rok 2013*“, které vykazují stoprocentní čerpání.

Dotace poskytnuté v rámci „*Specifické protidrogové prevence Zdravé město Praha 2013*“ jsou téměř všechny čerpány na 100 % RU. Finanční prostředky městské části poukázaly školám a školským zařízením jako neinvestiční příspěvek a jejich vyúčtování proběhlo v rámci finančního vypořádání za rok 2013.

Čerpání účelových dotací poskytnutých městským částem **Praha 1 až 22** na „*Protidrogovou politiku na místní úrovni*“ a na „*Podporu aktivit v oblasti sociálních služeb na lokální úrovni*“, určených mj. na přednášky pro školní mládež, osvětové programy, školení pedagogických pracovníků, nákup časopisů a sociální aktivity, je vesměs stoprocentní. **MČ Praha 9** finanční prostředky určené na podporu aktivit v oblasti sociálních služeb na lokální úrovni nevyčerpala, neboť na ně neměla odpovídající využití. **MČ Praha 17** využila jen část této dotace na zhotovení dotazníků „*Jak zlepšit život obyvatel MČ Praha 17*“ a nevyčerpané prostředky vrátí v rámci finančního vypořádání za rok 2013.

V kapitole **06 – Kultura a cestovní ruch** byly na základě usnesení ZHMP č. 24/20 ze dne 28. 2. 2013 městským částem poskytnuty dotace na „*Nákup knižního fondu MLK*“ a na „*Údržbu plastik*“, které jsou téměř vyčerpány.

Dotaci poskytnutou v rámci „*Grantů vlastníkům památkově významných objektů*“ nečerpala **MČ Praha 5**. Finanční prostředky byly určeny na obnovu střešního pláště objektu Štefánikova 12/68 (Porthaimka), která v roce 2013 neproběhla. Výběr zhotovitele se nepodařilo provést tak, aby mohly být stavební práce dokončeny před nástupem nepříznivých klimatických podmínek. Pro **MČ Praha 20** byla uvolněna jenom část finančních prostředků na opravu objektu č. p. 868, Náchodská 28, neboť pracovníci odboru památkové péče MHMP při kontrole na místě zjistili, že byla dokončena jen část

prací – oprava a výměna krovu, oprava dřevěného schodiště a záklopového stropu objektu. Položení krytiny na střechu nebylo zrealizováno v celém rozsahu.

**MČ Praha 9 a 14** čerpaly dotaci na plánované akce „*Etnofest*“ a „*Setkání kultur*“ na 100 % RU.

**MČ Praha 1** rovněž stoprocentně vyčerpala finanční prostředky poskytnuté v rámci regenerace městských památkových zón.

V kapitole **07 – Bezpečnost** byly na základě usnesení ZHMP č. 26/1 ze dne 25. 4. 2013 poskytnuty účelové prostředky v rámci „*Grantů v oblasti prevence kriminality 2013*“. Dotace určené na preventivní přednášky na školách, letní pobytové tábory a podzimní krátkodobé pobyty pro ohrožené děti a mládež a jiné akce byly vyčerpány. **MČ Praha 6** tuto dotaci čerpala na 58,1 % RU z důvodu realizace části přednášek k tomuto projektu až v závěru roku, kdy se již nepodařilo vyfakturovat a proplatit výdaje za nákup propagačních předmětů.

Dotace na „*Činnost jednotek Sboru dobrovolných hasičů*“, „*Pokrytí nákladů v souvislosti s činností jednotek SDH při povodních*“ a na „*Vybavení jednotek SDH obcí věcnými prostředky pro zabezpečení jejich akceschopnosti při povodních a jiných obdobných přírodních katastrofách*“ čerpaly jednotlivé městské části mj. na opravy techniky a nákup požární výzbroje, výstroje a technických pomůcek. **MČ Praha 17, 19, 21, Lochkov a Nebušice** vykazují nízké, příp. nulové čerpání u části dotace financované ze státního rozpočtu určené na školení, neboť členové SDH se ho nezúčastnili vůbec nebo jen částečně.

**MČ Praha 14 a 20** plně vyčerpaly dotaci poskytnutou v rámci „*Grantů v oblasti prevence kriminality – II. kolo*“.

V kapitole **09 – Vnitřní správa** řada městských částí obdržela účelovou dotaci na „*Přípravu a výkon zkoušek zvláštní odborné způsobilosti*“. Čerpání této dotace se pohybuje od 0,0 do 205,7 % RU a záleží na termínu zařazení pracovníků městských částí na přípravu a provedení zkoušky. Dokrytí výdajů bude řešeno v rámci finančního vypořádání za rok 2013.

V kapitole **10 – Pokladní správa** vykazují různé procento čerpání dotace poskytnuté městským částem na „*Pokrytí prvotních nákladů a nezbytná opatření přijatá v rámci řešení krizové situace při povodních po vytrvalých deštích v červnu 2013*“. **MČ Praha – Troja** rovněž obdržela v roce 2013 účelovou neinvestiční dotaci na krytí konkrétních nákladů vynaložených na obnovu majetku svěřeného městské části do správy a poškozeného povodní v červnu 2013. Po obdržení pojistného plnění městská část uhradila část těchto neinvestičních nákladů z tohoto plnění a tím využila z poskytnuté dotace pouze část. Odstraňování povodňových škod ale nebylo dosud ukončeno, zvláště pak vyčištění zaplaveného území, obnova zeleně, zajištění likvidace poškozeného majetku apod. Městská část proto požádala o ponechání nevyčerpané neinvestiční dotace na pokrytí dalších nákladů spojených s odstraňováním povodňových škod způsobených povodní v červnu 2013.

**MČ Praha – Lipence** čerpala dotaci na „*Opravu havarijního stavu komunikace Na Bluku*“ na 48,3 % RU, neboť s ohledem na klimatické podmínky a charakter prací byly opravy odloženy až na rok 2013 s předpokladem realizace díla do konce května 2014. Městská část požádala o ponechání nečerpaných finančních prostředků k využití i v roce 2014.

Následující tabulka podává přehled o čerpání jednotlivých dotačních titulů v členění podle rozpočtových kapitol.

**Kapitola: 02 - Městská infrastruktura**

v Kč

MČ	název akce	usn. ZHMP č. ze dne	poskytnuto dle usnesení	vyčerpáno do 31.12. 2013	%
Praha 12	provozování sběrného dvora	ZHMP 23/24 z 24.1. 2013	6 000 000	5 097 447	84,96%
Praha 16	provozování sběrného dvora	ZHMP 23/24 z 24.1. 2013	4 000 000	4 000 000	100,00%
Praha 20	provozování sběrného dvora	ZHMP 23/24 z 24.1. 2013	4 600 000	4 600 000	100,00%
Suchdol	MŠ Gagarinova - Ekozahrada mateřské školy	ZHMP 30/97 z 20.6.2013	100 000	100 000	100,00%
Praha 7	MŠ U Uranie - Zahrada - čtvero ročních období III	ZHMP 30/97 z 20.6.2013	100 000	100 000	100,00%
Dolní Počernice	Odstranění následků povodně 2013 v MČ Dolní Počernice	ZHMP 31/50 z 19.9.2013	3 000 000	3 000 000	100,00%
Koloděje	Dokončení dětského hřiště	ZHMP 33/60 z 12.12.2013	48 684	48 684	100,00%
Praha 1	program čistá energie Praha 2013	ZHMP 33/66 z 12.12.2013	25 000	25 000	100,00%
Dubeč	program čistá energie Praha 2013	ZHMP 33/66 z 12.12.2013	25 000	25 000	100,00%
	<b>Kapitola : 02 - Městská infrastruktura celkem</b>		<b>17 898 684</b>	<b>16 996 131</b>	<b>94,96%</b>

**Kapitola: 03 - Doprava**

v Kč

MČ	název akce	usn. ZHMP č. ze dne	poskytnuto dle usnesení	vyčerpáno do 31.12. 2013	%
Praha 21	opravy místních komunikací	ZHMP 33/58 z 12.12.2013	5 000 000	3 793 436	75,87%
	<b>Kapitola : 03 - Doprava celkem</b>		<b>5 000 000</b>	<b>3 793 436</b>	<b>75,87%</b>

**Kapitola: 04 Školství, mládež a samospráva**

v Kč

MČ	název akce	usn. ZHMP č. ze dne	poskytnuto dle usnesení	vyčerpáno do 31.12. 2013	%
Praha 1	integrace žáků škol zřizovaných MČ hl.m.Prahy	ZHMP 25/10 z 21.3.2013	1 793 800	1 793 800	100,00%
Praha 2	integrace žáků škol zřizovaných MČ hl.m.Prahy	ZHMP 25/10 z 21.3.2013	3 837 300	3 837 093	99,99%
Praha 3	integrace žáků škol zřizovaných MČ hl.m.Prahy	ZHMP 25/10 z 21.3.2013	986 000	986 000	100,00%
Praha 4	integrace žáků škol zřizovaných MČ hl.m.Prahy	ZHMP 25/10 z 21.3.2013	3 647 400	3 564 200	97,72%
Kunratice	integrace žáků škol zřizovaných MČ hl.m.Prahy	ZHMP 25/10 z 21.3.2013	582 100	582 100	100,00%
Praha 5	integrace žáků škol zřizovaných MČ hl.m.Prahy	ZHMP 25/10 z 21.3.2013	2 744 200	2 730 022	99,48%
Slivenec	integrace žáků škol zřizovaných MČ hl.m.Prahy	ZHMP 25/10 z 21.3.2013	380 200	380 200	100,00%
Praha 6	integrace žáků škol zřizovaných MČ hl.m.Prahy	ZHMP 25/10 z 21.3.2013	6 629 000	6 629 000	100,00%
Lysolaje	integrace žáků škol zřizovaných MČ hl.m.Prahy	ZHMP 25/10 z 21.3.2013	285 100	285 100	100,00%
Nebušice	integrace žáků škol zřizovaných MČ hl.m.Prahy	ZHMP 25/10 z 21.3.2013	273 200	273 200	100,00%
Suchdol	integrace žáků škol zřizovaných MČ hl.m.Prahy	ZHMP 25/10 z 21.3.2013	166 300	166 300	100,00%
Praha 7	integrace žáků škol zřizovaných MČ hl.m.Prahy	ZHMP 25/10 z 21.3.2013	1 021 600	1 021 600	100,00%
Troja	integrace žáků škol zřizovaných MČ hl.m.Prahy	ZHMP 25/10 z 21.3.2013	106 900	93 957	87,89%
Praha 8	integrace žáků škol zřizovaných MČ hl.m.Prahy	ZHMP 25/10 z 21.3.2013	2 269 000	2 269 000	100,00%
Dolní Chabry	integrace žáků škol zřizovaných MČ hl.m.Prahy	ZHMP 25/10 z 21.3.2013	118 800	118 800	100,00%
Praha 9	integrace žáků škol zřizovaných MČ hl.m.Prahy	ZHMP 25/10 z 21.3.2013	344 500	344 500	100,00%
Praha 10	integrace žáků škol zřizovaných MČ hl.m.Prahy	ZHMP 25/10 z 21.3.2013	1 698 900	1 676 051	98,66%
Praha 11	integrace žáků škol zřizovaných MČ hl.m.Prahy	ZHMP 25/10 z 21.3.2013	1 663 200	1 663 200	100,00%
Praha 12	integrace žáků škol zřizovaných MČ hl.m.Prahy	ZHMP 25/10 z 21.3.2013	1 817 600	1 817 600	100,00%
Libuš	integrace žáků škol zřizovaných MČ hl.m.Prahy	ZHMP 25/10 z 21.3.2013	380 200	380 200	100,00%
Praha 13	integrace žáků škol zřizovaných MČ hl.m.Prahy	ZHMP 25/10 z 21.3.2013	1 140 500	1 140 500	100,00%
Praha 14	integrace žáků škol zřizovaných MČ hl.m.Prahy	ZHMP 25/10 z 21.3.2013	701 000	701 000	100,00%
Praha 15	integrace žáků škol zřizovaných MČ hl.m.Prahy	ZHMP 25/10 z 21.3.2013	914 700	914 700	100,00%
Dolní Měcholupy	integrace žáků škol zřizovaných MČ hl.m.Prahy	ZHMP 25/10 z 21.3.2013	95 000	95 000	100,00%
Dubeč	integrace žáků škol zřizovaných MČ hl.m.Prahy	ZHMP 25/10 z 21.3.2013	166 300	166 300	100,00%



**Kapitola: 04 Školství, mládež a samospráva**

v Kč

MČ	název akce	usn. ZHMP č. ze dne	poskytnuto dle usnesení	vyčerpáno do 31.12. 2013	%
Praha 16	integrace žáků škol zřizovaných MČ hl.m.Prahy	ZHMP 25/10 z 21.3.2013	332 600	332 600	100,00%
Lipence	integrace žáků škol zřizovaných MČ hl.m.Prahy	ZHMP 25/10 z 21.3.2013	178 200	178 200	100,00%
Lochkov	integrace žáků škol zřizovaných MČ hl.m.Prahy	ZHMP 25/10 z 21.3.2013	118 800	118 800	100,00%
Zbraslav	integrace žáků škol zřizovaných MČ hl.m.Prahy	ZHMP 25/10 z 21.3.2013	83 200	83 200	100,00%
Velká Chuchle	integrace žáků škol zřizovaných MČ hl.m.Prahy	ZHMP 25/10 z 21.3.2013	225 700	225 700	100,00%
Praha 17	integrace žáků škol zřizovaných MČ hl.m.Prahy	ZHMP 25/10 z 21.3.2013	1 449 300	1 449 300	100,00%
Praha 18	integrace žáků škol zřizovaných MČ hl.m.Prahy	ZHMP 25/10 z 21.3.2013	273 300	273 300	100,00%
Čakovice	integrace žáků škol zřizovaných MČ hl.m.Prahy	ZHMP 25/10 z 21.3.2013	237 600	237 600	100,00%
Praha 19	integrace žáků škol zřizovaných MČ hl.m.Prahy	ZHMP 25/10 z 21.3.2013	71 300	71 300	100,00%
Vinoř	integrace žáků škol zřizovaných MČ hl.m.Prahy	ZHMP 25/10 z 21.3.2013	95 000	95 000	100,00%
Praha 20	integrace žáků škol zřizovaných MČ hl.m.Prahy	ZHMP 25/10 z 21.3.2013	522 700	522 700	100,00%
Praha 21	integrace žáků škol zřizovaných MČ hl.m.Prahy	ZHMP 25/10 z 21.3.2013	439 600	439 600	100,00%
Běchovice	integrace žáků škol zřizovaných MČ hl.m.Prahy	ZHMP 25/10 z 21.3.2013	83 200	83 200	100,00%
Klánovice	integrace žáků škol zřizovaných MČ hl.m.Prahy	ZHMP 25/10 z 21.3.2013	665 300	665 300	100,00%
Koloděje	integrace žáků škol zřizovaných MČ hl.m.Prahy	ZHMP 25/10 z 21.3.2013	83 200	83 200	100,00%
Praha 22	integrace žáků škol zřizovaných MČ hl.m.Prahy	ZHMP 25/10 z 21.3.2013	237 600	237 600	100,00%
Praha 7	celoměstské programy podpory vzdělávání - Program 1	ZHMP 26/44 z 25.4.2013	30 000	30 000	100,00%
Dolní Chabry	celoměstské programy podpory vzdělávání - Program 1	ZHMP 26/44 z 25.4.2013	6 000	6 000	100,00%
Praha 22	celoměstské programy podpory vzdělávání - Program 1	ZHMP 26/44 z 25.4.2013	30 000	30 000	100,00%
Kolovraty	celoměstské programy podpory vzdělávání - Program 1	ZHMP 26/44 z 25.4.2013	15 000	15 000	100,00%
Praha 1	celoměstské programy podpory vzdělávání - Program 2	ZHMP 26/44 z 25.4.2013	60 000	60 000	100,00%
Praha 3	celoměstské programy podpory vzdělávání - Program 2	ZHMP 26/44 z 25.4.2013	30 000	30 000	100,00%
Praha 6	celoměstské programy podpory vzdělávání - Program 2	ZHMP 26/44 z 25.4.2013	56 000	56 000	100,00%
Praha 8	celoměstské programy podpory vzdělávání - Program 2	ZHMP 26/44 z 25.4.2013	200 200	200 200	100,00%
Dolní Chabry	celoměstské programy podpory vzdělávání - Program 2	ZHMP 26/44 z 25.4.2013	30 000	30 000	100,00%

**Kapitola: 04 Skolství, mládež a samospráva**

v Kč

MČ	název akce	usn. ZHMP č. ze dne	poskytnuto dle usnesení	vyčerpáno do 31.12. 2013	%
Praha 13	celoměstské programy podpory vzdělávání - Program 2	ZHMP 26/44 z 25.4.2013	27 000	27 000	100,00%
Praha 1	celoměstské programy podpory vzdělávání - Program 4	ZHMP 26/44 z 25.4.2013	20 000	20 000	100,00%
Praha 6	celoměstské programy podpory vzdělávání - Program 4	ZHMP 26/44 z 25.4.2013	117 700	117 700	100,00%
Dolní Chabry	celoměstské programy podpory vzdělávání - Program 4	ZHMP 26/44 z 25.4.2013	40 000	40 000	100,00%
Praha 12	celoměstské programy podpory vzdělávání - Program 4	ZHMP 26/44 z 25.4.2013	50 000	50 000	100,00%
Praha 3	sp. areál Pražačka - příspěvek na provoz plaveckého bazénu	ZHMP 28/4 z 20.6.2013	600 000	600 000	100,00%
Praha 5	ZŠ P5, Weberova - příspěvek na provoz plaveckého bazénu	ZHMP 28/4 z 20.6.2013	500 000	500 000	100,00%
Praha 13	Dům dětí a mládeže Stodůlky - hudební soutěž DOREMIFA	ZHMP 30/31 z 20.6.2013	30 000	0	0,00%
Praha 13	Dům dětí a mládeže Stodůlky - Zimní dílna v DDM Stodůlky	ZHMP 30/31 z 20.6.2013	5 000	5 000	100,00%
Praha 20	Dům dětí a mládeže Horní Počernice - Den dětí	ZHMP 30/31 z 20.6.2013	20 000	20 000	100,00%
Praha 13	Dům dětí a mládeže Stodůlky - příměstské tábory	ZHMP 30/31 z 20.6.2013	39 000	39 000	100,00%
Praha 20	Dům dětí a mládeže Horní Počernice - příměstské tábory	ZHMP 30/31 z 20.6.2013	57 000	57 000	100,00%
Praha 20	Dům dětí a mládeže Horní Počernice - příměstské tábory	ZHMP 30/31 z 20.6.2013	24 000	24 000	100,00%
Praha 1	integrace žáků škol zřizovaných MČ hl.m.Prahy	ZHMP 32/23 z 7.11.2013	674 000	674 000	100,00%
Praha 2	integrace žáků škol zřizovaných MČ hl.m.Prahy	ZHMP 32/23 z 7.11.2013	1 550 800	1 550 800	100,00%
Praha 3	integrace žáků škol zřizovaných MČ hl.m.Prahy	ZHMP 32/23 z 7.11.2013	384 400	384 400	100,00%
Praha 4	integrace žáků škol zřizovaných MČ hl.m.Prahy	ZHMP 32/23 z 7.11.2013	1 317 300	1 202 064	91,25%
Kunratice	integrace žáků škol zřizovaných MČ hl.m.Prahy	ZHMP 32/23 z 7.11.2013	194 400	194 400	100,00%
Praha 5	integrace žáků škol zřizovaných MČ hl.m.Prahy	ZHMP 32/23 z 7.11.2013	1 110 200	1 110 200	100,00%
Slivenec	integrace žáků škol zřizovaných MČ hl.m.Prahy	ZHMP 32/23 z 7.11.2013	121 000	121 000	100,00%
Praha 6	integrace žáků škol zřizovaných MČ hl.m.Prahy	ZHMP 32/23 z 7.11.2013	2 820 900	2 820 900	100,00%
Lysolaje	integrace žáků škol zřizovaných MČ hl.m.Prahy	ZHMP 32/23 z 7.11.2013	73 400	73 400	100,00%
Nebušice	integrace žáků škol zřizovaných MČ hl.m.Prahy	ZHMP 32/23 z 7.11.2013	151 200	151 200	100,00%

**Kapitola: 04 Školství, mládež a samospráva**

v Kč

MČ	název akce	usn. ZHMP č. ze dne	poskytnuto dle usnesení	vyčerpáno do 31.12. 2013	%
Suchdol	integrace žáků škol zřizovaných MČ hl.m.Prahy	ZHMP 32/23 z 7.11.2013	129 700	129 700	100,00%
Praha 7	integrace žáků škol zřizovaných MČ hl.m.Prahy	ZHMP 32/23 z 7.11.2013	449 200	449 200	100,00%
Troja	integrace žáků škol zřizovaných MČ hl.m.Prahy	ZHMP 32/23 z 7.11.2013	60 500	60 500	100,00%
Praha 8	integrace žáků škol zřizovaných MČ hl.m.Prahy	ZHMP 32/23 z 7.11.2013	1 105 900	1 071 300	96,87%
Dolní Chabry	integrace žáků škol zřizovaných MČ hl.m.Prahy	ZHMP 32/23 z 7.11.2013	86 400	86 400	100,00%
Praha 9	integrace žáků škol zřizovaných MČ hl.m.Prahy	ZHMP 32/23 z 7.11.2013	181 400	181 400	100,00%
Praha 10	integrace žáků škol zřizovaných MČ hl.m.Prahy	ZHMP 32/23 z 7.11.2013	626 400	622 930	99,45%
Praha 11	integrace žáků škol zřizovaných MČ hl.m.Prahy	ZHMP 32/23 z 7.11.2013	591 800	591 800	100,00%
Praha 12	integrace žáků škol zřizovaných MČ hl.m.Prahy	ZHMP 32/23 z 7.11.2013	903 000	903 000	100,00%
Libuš	integrace žáků škol zřizovaných MČ hl.m.Prahy	ZHMP 32/23 z 7.11.2013	298 100	298 100	100,00%
Praha 13	integrace žáků škol zřizovaných MČ hl.m.Prahy	ZHMP 32/23 z 7.11.2013	419 100	419 100	100,00%
Praha 14	integrace žáků škol zřizovaných MČ hl.m.Prahy	ZHMP 32/23 z 7.11.2013	336 900	292 667	86,87%
Praha 15	integrace žáků škol zřizovaných MČ hl.m.Prahy	ZHMP 32/23 z 7.11.2013	397 400	397 400	100,00%
Dolní Měcholupy	integrace žáků škol zřizovaných MČ hl.m.Prahy	ZHMP 32/23 z 7.11.2013	25 900	25 900	100,00%
Dubeč	integrace žáků škol zřizovaných MČ hl.m.Prahy	ZHMP 32/23 z 7.11.2013	121 000	121 000	100,00%
Praha 16	integrace žáků škol zřizovaných MČ hl.m.Prahy	ZHMP 32/23 z 7.11.2013	95 000	95 000	100,00%
Lipence	integrace žáků škol zřizovaných MČ hl.m.Prahy	ZHMP 32/23 z 7.11.2013	64 800	64 800	100,00%
Lochkov	integrace žáků škol zřizovaných MČ hl.m.Prahy	ZHMP 32/23 z 7.11.2013	43 200	43 200	100,00%
Velká Chuchle	integrace žáků škol zřizovaných MČ hl.m.Prahy	ZHMP 32/23 z 7.11.2013	159 900	159 900	100,00%
Zbraslav	integrace žáků škol zřizovaných MČ hl.m.Prahy	ZHMP 32/23 z 7.11.2013	30 200	30 200	100,00%
Praha 17	integrace žáků škol zřizovaných MČ hl.m.Prahy	ZHMP 32/23 z 7.11.2013	643 700	643 700	100,00%
Praha 18	integrace žáků škol zřizovaných MČ hl.m.Prahy	ZHMP 32/23 z 7.11.2013	194 300	194 300	100,00%
Čakovice	integrace žáků škol zřizovaných MČ hl.m.Prahy	ZHMP 32/23 z 7.11.2013	181 500	181 500	100,00%
Praha 19	integrace žáků škol zřizovaných MČ hl.m.Prahy	ZHMP 32/23 z 7.11.2013	56 200	56 135	99,88%
Vinoř	integrace žáků škol zřizovaných MČ hl.m.Prahy	ZHMP 32/23 z 7.11.2013	25 900	25 900	100,00%
Praha 20	integrace žáků škol zřizovaných MČ hl.m.Prahy	ZHMP 32/23 z 7.11.2013	233 300	233 300	100,00%

**Kapitola: 04 Školství, mládež a samospráva**

v Kč

MČ	název akce	usn. ZHMP č. ze dne	poskytnuto dle usnesení	vyčerpáno do 31.12. 2013	%
Praha 21	integrace žáků škol zřizovaných MČ hl.m.Prahy	ZHMP 32/23 z 7.11.2013	151 200	151 200	100,00%
Klánovice	integrace žáků škol zřizovaných MČ hl.m.Prahy	ZHMP 32/23 z 7.11.2013	194 400	194 400	100,00%
Praha 22	integrace žáků škol zřizovaných MČ hl.m.Prahy	ZHMP 32/23 z 7.11.2013	103 600	103 600	100,00%
Satalice	oprava ZŠ	ZHMP 32/25 z 7.11.2013	300 000	300 000	100,00%
Koloděje	ZŠ a MŠ Koloděje - oprava fasády	ZHMP 33/60 z 12.12.2013	59 978	59 878	100,00%
<b>Kapitola: 04 Školství, mládež a samospráva celkem</b>			<b>57 513 778</b>	<b>57 152 697</b>	<b>99,37%</b>

**Kapitola: 05 - Zdravotnictví a sociální oblast**

v Kč

MČ	název akce	usn. ZHMP č. ze dne	poskytnuto dle usnesení	vyčerpáno do 31.12. 2013	%
Praha 1	granty v oblasti sociální péče - program J5	ZHMP 26/40 z 25.4.2013	249 000	249 000	100,00%
Praha 2	granty v oblasti sociální péče - program J5	ZHMP 26/40 z 25.4.2013	280 000	280 000	100,00%
Praha 3	granty v oblasti sociální péče - program J5	ZHMP 26/40 z 25.4.2013	618 000	618 000	100,00%
Praha 4	granty v oblasti sociální péče - program J5	ZHMP 26/40 z 25.4.2013	1 013 000	1 013 000	100,00%
Praha 5	granty v oblasti sociální péče - program J5	ZHMP 26/40 z 25.4.2013	427 000	427 000	100,00%
Praha 6	granty v oblasti sociální péče - program J5	ZHMP 26/40 z 25.4.2013	1 050 000	1 050 000	100,00%
Praha 7	granty v oblasti sociální péče - program J5	ZHMP 26/40 z 25.4.2013	344 000	344 000	100,00%
Praha 8	granty v oblasti sociální péče - program J5	ZHMP 26/40 z 25.4.2013	980 300	980 300	100,00%
Praha 9	granty v oblasti sociální péče - program J5	ZHMP 26/40 z 25.4.2013	312 000	312 000	100,00%
Praha 10	granty v oblasti sociální péče - program J5	ZHMP 26/40 z 25.4.2013	822 000	822 000	100,00%
Praha 11	granty v oblasti sociální péče - program J5	ZHMP 26/40 z 25.4.2013	606 000	606 000	100,00%

**Kapitola: 05 - Zdravotnictví a sociální oblast**

v Kč

MČ	název akce	usn. ZHMP č. ze dne	poskytnuto dle usnesení	vyčerpáno do 31.12. 2013	%
Praha 12	granty v oblasti sociální péče - program J5	ZHMP 26/40 z 25.4.2013	488 300	488 300	100,00%
Praha 13	granty v oblasti sociální péče - program J5	ZHMP 26/40 z 25.4.2013	401 000	401 000	100,00%
Praha 14	granty v oblasti sociální péče - program J5	ZHMP 26/40 z 25.4.2013	393 000	393 000	100,00%
Praha 15	granty v oblasti sociální péče - program J5	ZHMP 26/40 z 25.4.2013	180 000	180 000	100,00%
Praha 16	granty v oblasti sociální péče - program J5	ZHMP 26/40 z 25.4.2013	180 300	180 300	100,00%
Praha 17	granty v oblasti sociální péče - program J5	ZHMP 26/40 z 25.4.2013	177 000	177 000	100,00%
Praha 18	granty v oblasti sociální péče - program J5	ZHMP 26/40 z 25.4.2013	100 700	100 700	100,00%
Praha 19	granty v oblasti sociální péče - program J5	ZHMP 26/40 z 25.4.2013	92 000	92 000	100,00%
Praha 20	granty v oblasti sociální péče - program J5	ZHMP 26/40 z 25.4.2013	108 600	108 600	100,00%
Praha 21	granty v oblasti sociální péče - program J5	ZHMP 26/40 z 25.4.2013	123 800	123 800	100,00%
Praha 22	granty v oblasti sociální péče - program J5	ZHMP 26/40 z 25.4.2013	54 000	54 000	100,00%
Praha 17	granty v oblasti zdrav. péče - Centrum soc. zdrav. služeb - Cvičení pro seniory	ZHMP 26/41 z 25.4.2013	40 000	40 000	100,00%
Praha 8	granty v oblasti zdrav. péče - Gerontologické centrum - LDN doma	ZHMP 26/41 z 25.4.2013	77 000	77 000	100,00%
Praha 1	Zdravé město Praha - program I	ZHMP 26/42 z 25.4.2013	121 000	120 000	99,17%
Praha 2	Zdravé město Praha - program I	ZHMP 26/42 z 25.4.2013	116 000	116 000	100,00%
Praha 3	Zdravé město Praha - program I	ZHMP 26/42 z 25.4.2013	20 000	20 000	100,00%
Praha 4	Zdravé město Praha - program I	ZHMP 26/42 z 25.4.2013	359 000	359 000	100,00%
Praha 5	Zdravé město Praha - program I	ZHMP 26/42 z 25.4.2013	290 000	273 600	94,34%
Praha 6	Zdravé město Praha - program I	ZHMP 26/42 z 25.4.2013	99 000	99 000	100,00%
Praha 7	Zdravé město Praha - program I	ZHMP 26/42 z 25.4.2013	95 000	95 000	100,00%
Praha 8	Zdravé město Praha - program I	ZHMP 26/42 z 25.4.2013	103 000	88 000	85,44%
Praha 9	Zdravé město Praha - program I	ZHMP 26/42 z 25.4.2013	65 000	65 000	100,00%
Praha 10	Zdravé město Praha - program I	ZHMP 26/42 z 25.4.2013	200 000	185 000	92,50%
Praha 11	Zdravé město Praha - program I	ZHMP 26/42 z 25.4.2013	248 000	247 000	99,60%

**Kapitola: 05 - Zdravotnictví a sociální oblast**

v Kč

MČ	název akce	usn. ZHMP č. ze dne	poskytnuto dle usnesení	vyčerpáno do 31.12. 2013	%
Praha 12	Zdravé město Praha - program I	ZHMP 26/42 z 25.4.2013	181 000	181 000	100,00%
Praha 13	Zdravé město Praha - program I	ZHMP 26/42 z 25.4.2013	191 000	191 000	100,00%
Praha 14	Zdravé město Praha - program I	ZHMP 26/42 z 25.4.2013	30 000	30 000	100,00%
Praha 15	Zdravé město Praha - program I	ZHMP 26/42 z 25.4.2013	80 000	68 000	85,00%
Praha 16	Zdravé město Praha - program I	ZHMP 26/42 z 25.4.2013	70 000	70 000	100,00%
Praha 17	Zdravé město Praha - program I	ZHMP 26/42 z 25.4.2013	58 000	58 000	100,00%
Praha 18	Zdravé město Praha - program I	ZHMP 26/42 z 25.4.2013	58 000	58 000	100,00%
Praha 20	Zdravé město Praha - program I	ZHMP 26/42 z 25.4.2013	125 000	125 000	100,00%
Praha 21	Zdravé město Praha - program I	ZHMP 26/42 z 25.4.2013	60 000	60 000	100,00%
Praha 22	Zdravé město Praha - program I	ZHMP 26/42 z 25.4.2013	101 000	101 000	100,00%
Dolní Chabry	Zdravé město Praha - program I	ZHMP 26/42 z 25.4.2013	15 000	15 000	100,00%
Dolní Měcholupy	Zdravé město Praha - program I	ZHMP 26/42 z 25.4.2013	8 000	8 000	100,00%
Klánovice	Zdravé město Praha - program I	ZHMP 26/42 z 25.4.2013	39 000	39 000	100,00%
Kolovraty	Zdravé město Praha - program I	ZHMP 26/42 z 25.4.2013	30 000	30 000	100,00%
Kunratice	Zdravé město Praha - program I	ZHMP 26/42 z 25.4.2013	68 000	68 000	100,00%
Lipence	Zdravé město Praha - program I	ZHMP 26/42 z 25.4.2013	55 000	55 000	100,00%
Řeporyje	Zdravé město Praha - program I	ZHMP 26/42 z 25.4.2013	35 000	35 000	100,00%
Šeberov	Zdravé město Praha - program I	ZHMP 26/42 z 25.4.2013	8 000	8 000	100,00%
Velká Chuchle	Zdravé město Praha - program I	ZHMP 26/42 z 25.4.2013	70 000	70 000	100,00%
Zbraslav	Zdravé město Praha - program I	ZHMP 26/42 z 25.4.2013	63 000	63 000	100,00%
Praha 1	protidrogová politika na místní úrovni	ZHMP 26/43 z 25.4.2013	50 000	50 000	100,00%
Praha 2	protidrogová politika na místní úrovni	ZHMP 26/43 z 25.4.2013	50 000	50 000	100,00%
Praha 3	protidrogová politika na místní úrovni	ZHMP 26/43 z 25.4.2013	50 000	50 000	100,00%
Praha 4	protidrogová politika na místní úrovni	ZHMP 26/43 z 25.4.2013	50 000	50 000	100,00%
Praha 5	protidrogová politika na místní úrovni	ZHMP 26/43 z 25.4.2013	50 000	50 000	100,00%

**Kapitola: 05 - Zdravotnictví a sociální oblast**

v Kč

MČ	název akce	usn. ZHMP č. ze dne	poskytnuto dle usnesení	vyčerpáno do 31.12. 2013	%
Praha 6	protidrogová politika na místní úrovni	ZHMP 26/43 z 25.4.2013	50 000	50 000	100,00%
Praha 7	protidrogová politika na místní úrovni	ZHMP 26/43 z 25.4.2013	50 000	50 000	100,00%
Praha 8	protidrogová politika na místní úrovni	ZHMP 26/43 z 25.4.2013	50 000	50 000	100,00%
Praha 9	protidrogová politika na místní úrovni	ZHMP 26/43 z 25.4.2013	50 000	50 000	100,00%
Praha 10	protidrogová politika na místní úrovni	ZHMP 26/43 z 25.4.2013	50 000	50 000	100,00%
Praha 11	protidrogová politika na místní úrovni	ZHMP 26/43 z 25.4.2013	50 000	50 000	100,00%
Praha 12	protidrogová politika na místní úrovni	ZHMP 26/43 z 25.4.2013	50 000	50 000	100,00%
Praha 13	protidrogová politika na místní úrovni	ZHMP 26/43 z 25.4.2013	50 000	50 000	100,00%
Praha 14	protidrogová politika na místní úrovni	ZHMP 26/43 z 25.4.2013	50 000	50 000	100,00%
Praha 15	protidrogová politika na místní úrovni	ZHMP 26/43 z 25.4.2013	50 000	50 000	100,00%
Praha 16	protidrogová politika na místní úrovni	ZHMP 26/43 z 25.4.2013	50 000	50 000	100,00%
Praha 17	protidrogová politika na místní úrovni	ZHMP 26/43 z 25.4.2013	50 000	50 000	100,00%
Praha 18	protidrogová politika na místní úrovni	ZHMP 26/43 z 25.4.2013	50 000	49 916	99,83%
Praha 19	protidrogová politika na místní úrovni	ZHMP 26/43 z 25.4.2013	50 000	50 000	100,00%
Praha 20	protidrogová politika na místní úrovni	ZHMP 26/43 z 25.4.2013	50 000	50 000	100,00%
Praha 21	protidrogová politika na místní úrovni	ZHMP 26/43 z 25.4.2013	50 000	50 000	100,00%
Praha 22	protidrogová politika na místní úrovni	ZHMP 26/43 z 25.4.2013	50 000	50 000	100,00%
Praha 1	podpora aktivit v oblasti soc. služeb na lokální úrovni	ZHMP 30/94 z 20.6.2013	50 000	50 000	100,00%
Praha 2	podpora aktivit v oblasti soc. služeb na lokální úrovni	ZHMP 30/94 z 20.6.2013	50 000	50 000	100,00%
Praha 3	podpora aktivit v oblasti soc. služeb na lokální úrovni	ZHMP 30/94 z 20.6.2013	50 000	50 000	100,00%
Praha 4	podpora aktivit v oblasti soc. služeb na lokální úrovni	ZHMP 30/94 z 20.6.2013	50 000	44 568	89,14%
Praha 5	podpora aktivit v oblasti soc. služeb na lokální úrovni	ZHMP 30/94 z 20.6.2013	50 000	50 000	100,00%
Praha 6	podpora aktivit v oblasti soc. služeb na lokální úrovni	ZHMP 30/94 z 20.6.2013	50 000	50 000	100,00%
Praha 7	podpora aktivit v oblasti soc. služeb na lokální úrovni	ZHMP 30/94 z 20.6.2013	50 000	50 000	100,00%
Praha 8	podpora aktivit v oblasti soc. služeb na lokální úrovni	ZHMP 30/94 z 20.6.2013	50 000	50 000	100,00%

**Kapitola: 05 - Zdravotnictví a sociální oblast**

v Kč

MČ	název akce	usn. ZHMP č. ze dne	poskytnuto dle usnesení	vyčerpáno do 31.12. 2013	%
Praha 9	podpora aktivit v oblasti soc. služeb na lokální úrovni	ZHMP 30/94 z 20.6.2013	50 000	0	0,00%
Praha 10	podpora aktivit v oblasti soc. služeb na lokální úrovni	ZHMP 30/94 z 20.6.2013	50 000	50 000	100,00%
Praha 11	podpora aktivit v oblasti soc. služeb na lokální úrovni	ZHMP 30/94 z 20.6.2013	50 000	50 000	100,00%
Praha 12	podpora aktivit v oblasti soc. služeb na lokální úrovni	ZHMP 30/94 z 20.6.2013	50 000	50 000	100,00%
Praha 13	podpora aktivit v oblasti soc. služeb na lokální úrovni	ZHMP 30/94 z 20.6.2013	50 000	50 000	100,00%
Praha 14	podpora aktivit v oblasti soc. služeb na lokální úrovni	ZHMP 30/94 z 20.6.2013	50 000	50 000	100,00%
Praha 15	podpora aktivit v oblasti soc. služeb na lokální úrovni	ZHMP 30/94 z 20.6.2013	50 000	50 000	100,00%
Praha 16	podpora aktivit v oblasti soc. služeb na lokální úrovni	ZHMP 30/94 z 20.6.2013	50 000	50 000	100,00%
Praha 17	podpora aktivit v oblasti soc. služeb na lokální úrovni	ZHMP 30/94 z 20.6.2013	50 000	21 369	42,74%
Praha 18	podpora aktivit v oblasti soc. služeb na lokální úrovni	ZHMP 30/94 z 20.6.2013	50 000	50 000	100,00%
Praha 19	podpora aktivit v oblasti soc. služeb na lokální úrovni	ZHMP 30/94 z 20.6.2013	50 000	37 999	76,00%
Praha 20	podpora aktivit v oblasti soc. služeb na lokální úrovni	ZHMP 30/94 z 20.6.2013	50 000	50 000	100,00%
Praha 21	podpora aktivit v oblasti soc. služeb na lokální úrovni	ZHMP 30/94 z 20.6.2013	50 000	50 000	100,00%
Praha 22	podpora aktivit v oblasti soc. služeb na lokální úrovni	ZHMP 30/94 z 20.6.2013	50 000	50 000	100,00%
<b>Kapitola: 05 - Zdravotnictví a sociální oblast celkem</b>			<b>14 378 000</b>	<b>14 221 452</b>	<b>98,91%</b>

**Kapitola: 06 - Kultura, sport a cestovní ruch**

v Kč

MČ	název akce	usn. ZHMP č. ze dne	poskytnuto dle usnesení	vyčerpáno do 31.12. 2013	%
Praha 2	místní lidové knihovny	ZHMP 24/20 z 28.2. 2013	151 120	151 120	100,00%
Praha 11	místní lidové knihovny	ZHMP 24/20 z 28.2. 2013	12 646	12 646	100,00%
Praha 12	místní lidové knihovny	ZHMP 24/20 z 28.2. 2013	84 281	84 281	100,00%
Praha 16	místní lidové knihovny	ZHMP 24/20 z 28.2. 2013	52 627	52 627	100,00%
Praha 17	místní lidové knihovny	ZHMP 24/20 z 28.2. 2013	20 363	20 363	100,00%



**Kapitola: 06 - Kultura, sport a cestovní ruch**

v Kč

MČ	název akce	usn. ZHMP č. ze dne	poskytnuto dle usnesení	vyčerpáno do 31.12. 2013	%
Praha 18	místní lidové knihovny	ZHMP 24/20 z 28.2. 2013	51 494	51 494	100,00%
Praha 19	místní lidové knihovny	ZHMP 24/20 z 28.2. 2013	36 800	36 800	100,00%
Praha 20	místní lidové knihovny	ZHMP 24/20 z 28.2. 2013	59 734	59 734	100,00%
Praha 21	místní lidové knihovny	ZHMP 24/20 z 28.2. 2013	66 623	66 623	100,00%
Praha 22	místní lidové knihovny	ZHMP 24/20 z 28.2. 2013	23 154	23 154	100,00%
Benice	místní lidové knihovny	ZHMP 24/20 z 28.2. 2013	3 317	3 317	100,00%
Běchovice	místní lidové knihovny	ZHMP 24/20 z 28.2. 2013	10 597	10 597	100,00%
Březiněves	místní lidové knihovny	ZHMP 24/20 z 28.2. 2013	6 891	6 891	100,00%
Čakovice	místní lidové knihovny	ZHMP 24/20 z 28.2. 2013	19 974	19 974	100,00%
Dolní Chabry	místní lidové knihovny	ZHMP 24/20 z 28.2. 2013	11 207	11 207	100,00%
Dolní Počernice	místní lidové knihovny	ZHMP 24/20 z 28.2. 2013	8 112	8 112	100,00%
Dubeč	místní lidové knihovny	ZHMP 24/20 z 28.2. 2013	1 442	1 442	100,00%
Ďáblice	místní lidové knihovny	ZHMP 24/20 z 28.2. 2013	4 972	4 972	100,00%
Klánovice	místní lidové knihovny	ZHMP 24/20 z 28.2. 2013	31 394	31 394	100,00%
Koloděje	místní lidové knihovny	ZHMP 24/20 z 28.2. 2013	5 888	5 888	100,00%
Kolovraty	místní lidové knihovny	ZHMP 24/20 z 28.2. 2013	15 393	15 393	100,00%
Královice	místní lidové knihovny	ZHMP 24/20 z 28.2. 2013	1 265	1 265	100,00%
Kunratice	místní lidové knihovny	ZHMP 24/20 z 28.2. 2013	10 902	10 902	100,00%
Lipence	místní lidové knihovny	ZHMP 24/20 z 28.2. 2013	1 573	1 573	100,00%
Lochkov	místní lidové knihovny	ZHMP 24/20 z 28.2. 2013	3 534	3 534	100,00%
Nedvězí	místní lidové knihovny	ZHMP 24/20 z 28.2. 2013	526 000	526 000	100,00%
Petrovice	místní lidové knihovny	ZHMP 24/20 z 28.2. 2013	17 529	17 529	100,00%
Přední Kopanina	místní lidové knihovny	ZHMP 24/20 z 28.2. 2013	744	744	100,00%
Řeporyje	místní lidové knihovny	ZHMP 24/20 z 28.2. 2013	22 064	22 064	100,00%
Satalice	místní lidové knihovny	ZHMP 24/20 z 28.2. 2013	8 024	8 024	100,00%
Slivenec	místní lidové knihovny	ZHMP 24/20 z 28.2. 2013	7 588	7 588	100,00%

**Kapitola: 06 - Kultura, sport a cestovní ruch**

v Kč

MČ	název akce	usn. ZHMP č. ze dne	poskytnuto dle usnesení	vyčerpáno do 31.12. 2013	%
Suchdol	místní lidové knihovny	ZHMP 24/20 z 28.2. 2013	25 203	25 203	100,00%
Šeberov	místní lidové knihovny	ZHMP 24/20 z 28.2. 2013	1 093	1 093	100,00%
Štěrboholy	místní lidové knihovny	ZHMP 24/20 z 28.2. 2013	7 501	7 501	100,00%
Vinoř	místní lidové knihovny	ZHMP 24/20 z 28.2. 2013	7 763	7 763	100,00%
Zbraslav	místní lidové knihovny	ZHMP 24/20 z 28.2. 2013	46 174	46 174	100,00%
Zličín	místní lidové knihovny	ZHMP 24/20 z 28.2. 2013	16 788	16 788	100,00%
Praha 1	údržba plastik	ZHMP 24/20 z 28.2. 2013	64 800	64 800	100,00%
Praha 2	údržba plastik	ZHMP 24/20 z 28.2. 2013	32 400	32 399	100,00%
Praha 4	údržba plastik	ZHMP 24/20 z 28.2. 2013	35 900	35 900	100,00%
Praha 5	údržba plastik	ZHMP 24/20 z 28.2. 2013	61 100	39 767	65,09%
Praha 6	údržba plastik	ZHMP 24/20 z 28.2. 2013	6 200	6 200	100,00%
Praha 8	údržba plastik	ZHMP 24/20 z 28.2. 2013	82 400	82 400	100,00%
Praha 9	údržba plastik	ZHMP 24/20 z 28.2. 2013	32 400	32 400	100,00%
Praha 11	údržba plastik	ZHMP 24/20 z 28.2. 2013	19 300	19 300	100,00%
Praha 14	údržba plastik	ZHMP 24/20 z 28.2. 2013	10 600	10 600	100,00%
Vinoř	granty v oblasti památkové péče	ZHMP 26/58 z 25.4. 2013	1 400 000	1 400 000	100,00%
Praha 1	granty v oblasti památkové péče	ZHMP 26/58 z 25.4. 2013	1 400 000	1 400 000	100,00%
Praha 5	granty v oblasti památkové péče	ZHMP 26/58 z 25.4. 2013	2 000 000	0	0,00%
Praha 20	granty v oblasti památkové péče	ZHMP 26/58 z 25.4. 2013	600 000	0	0,00%
Praha 9	zajištění akce "Etnofest"	ZHMP 30/91 z 20.6.2013	50 000	50 000	100,00%
Praha 14	zajištění akce "Setkání kultur"	ZHMP 30/91 z 20.6.2013	50 000	50 000	100,00%
Praha 1	program regenerace městských památkových zón	ZHMP 32/12 z 7.11.2013	496 000	496 000	100,00%

**Kapitola: 06 - Kultura, sport a cestovní ruch**

v Kč

MČ	název akce	usn. ZHMP č. ze dne	poskytnuto dle usnesení	vyčerpáno do 31.12. 2013	%
Praha 20	granty v oblasti památkové péče	ZHMP 33/63 z 12.12.2013	750 000	750 000	100,00%
<b>Kapitola: 06 - Kultura, sport a cestovní ruch celkem</b>			<b>7 872 874</b>	<b>5 851 540</b>	<b>74,33%</b>

**Kapitola: 07 -Bezpečnost**

v Kč

MČ	název akce	usn. ZHMP č. ze dne	poskytnuto dle usnesení	vyčerpáno do 31.12. 2013	%
Praha 17	granty v oblasti prevence kriminality	ZHMP 26/1 z 25.4. 2013	90 000	90 000	100,00%
Praha 1	granty v oblasti prevence kriminality	ZHMP 26/1 z 25.4. 2013	50 000	50 000	100,00%
Praha 3	granty v oblasti prevence kriminality	ZHMP 26/1 z 25.4. 2013	160 000	160 000	100,00%
Praha 5	granty v oblasti prevence kriminality	ZHMP 26/1 z 25.4. 2013	150 000	150 000	100,00%
Praha 6	granty v oblasti prevence kriminality	ZHMP 26/1 z 25.4. 2013	100 000	100 000	100,00%
Praha 6	granty v oblasti prevence kriminality	ZHMP 26/1 z 25.4. 2013	140 000	81 265	58,05%
Praha 7	granty v oblasti prevence kriminality	ZHMP 26/1 z 25.4. 2013	100 000	100 000	100,00%
Praha 7	granty v oblasti prevence kriminality	ZHMP 26/1 z 25.4. 2013	150 000	150 000	100,00%
Praha 7	granty v oblasti prevence kriminality	ZHMP 26/1 z 25.4. 2013	150 000	150 000	100,00%
Praha 9	granty v oblasti prevence kriminality	ZHMP 26/1 z 25.4. 2013	100 000	100 000	100,00%
Praha 9	granty v oblasti prevence kriminality	ZHMP 26/1 z 25.4. 2013	20 000	20 000	100,00%
Praha 10	granty v oblasti prevence kriminality	ZHMP 26/1 z 25.4. 2013	60 000	60 000	100,00%
Praha 14	granty v oblasti prevence kriminality	ZHMP 26/1 z 25.4. 2013	20 000	20 000	100,00%
Praha 14	granty v oblasti prevence kriminality	ZHMP 26/1 z 25.4. 2013	110 000	110 000	100,00%
Praha 14	granty v oblasti prevence kriminality	ZHMP 26/1 z 25.4. 2013	110 000	110 000	100,00%
Praha 19	granty v oblasti prevence kriminality	ZHMP 26/1 z 25.4. 2013	80 000	80 000	100,00%
Praha 20	granty v oblasti prevence kriminality	ZHMP 26/1 z 25.4. 2013	200 000	200 000	100,00%
Suchdol	činnost jednotek SDH - zdroj prostředky HMP	ZHMP 30/6 z 20.6.2013	90 000	90 000	100,00%

**Kapitola: 07 -Bezpečnost**

v Kč

MČ	název akce	usn. ZHMP č. ze dne	poskytnuto dle usnesení	vyčerpáno do 31.12. 2013	%
Praha 15	činnost jednotek SDH - zdroj prostředky HMP	ZHMP 30/6 z 20.6.2013	220 000	220 000	100,00%
Řeporyje	činnost jednotek SDH - zdroj prostředky HMP	ZHMP 30/6 z 20.6.2013	177 000	177 000	100,00%
Zličín	činnost jednotek SDH - zdroj prostředky HMP	ZHMP 30/6 z 20.6.2013	90 000	90 000	100,00%
Kolovraty	činnost jednotek SDH - zdroj prostředky HMP	ZHMP 30/6 z 20.6.2013	140 000	140 000	100,00%
Praha 17	činnost jednotek SDH - zdroj prostředky HMP	ZHMP 30/6 z 20.6.2013	120 000	120 000	100,00%
Lipence	činnost jednotek SDH - zdroj prostředky HMP	ZHMP 30/6 z 20.6.2013	163 000	163 000	100,00%
Praha 12	činnost jednotek SDH - zdroj prostředky HMP	ZHMP 30/6 z 20.6.2013	90 000	90 000	100,00%
Lysolaje	činnost jednotek SDH - zdroj prostředky HMP	ZHMP 30/6 z 20.6.2013	350 000	350 000	100,00%
Satalice	činnost jednotek SDH - zdroj prostředky HMP	ZHMP 30/6 z 20.6.2013	90 000	90 000	100,00%
Dolní Měcholupy	činnost jednotek SDH - zdroj prostředky HMP	ZHMP 30/6 z 20.6.2013	190 000	190 000	100,00%
Zbraslav	činnost jednotek SDH - zdroj prostředky HMP	ZHMP 30/6 z 20.6.2013	100 000	100 000	100,00%
Kunratice	činnost jednotek SDH - zdroj prostředky HMP	ZHMP 30/6 z 20.6.2013	480 000	480 000	100,00%
Libuš	činnost jednotek SDH - zdroj prostředky HMP	ZHMP 30/6 z 20.6.2013	150 000	150 000	100,00%
Praha 13	činnost jednotek SDH - zdroj prostředky HMP	ZHMP 30/6 z 20.6.2013	234 000	228 182	97,51%
Praha 16	činnost jednotek SDH - zdroj prostředky HMP	ZHMP 30/6 z 20.6.2013	170 000	170 000	100,00%
Velká Chuchle	činnost jednotek SDH - zdroj prostředky HMP	ZHMP 30/6 z 20.6.2013	60 000	60 000	100,00%
Praha 21	činnost jednotek SDH - zdroj prostředky HMP	ZHMP 30/6 z 20.6.2013	260 000	258 820	99,55%
Řáblice	činnost jednotek SDH - zdroj prostředky HMP	ZHMP 30/6 z 20.6.2013	188 000	188 000	100,00%
Benice	činnost jednotek SDH - zdroj prostředky HMP	ZHMP 30/6 z 20.6.2013	320 000	320 000	100,00%
Praha 11	činnost jednotek SDH - zdroj prostředky HMP	ZHMP 30/6 z 20.6.2013	90 000	90 000	100,00%
Praha 19	činnost jednotek SDH - zdroj prostředky HMP	ZHMP 30/6 z 20.6.2013	60 000	60 000	100,00%
Koloděje	činnost jednotek SDH - zdroj prostředky HMP	ZHMP 30/6 z 20.6.2013	60 000	60 000	100,00%
Klánovice	činnost jednotek SDH - zdroj prostředky HMP	ZHMP 30/6 z 20.6.2013	267 000	266 998	100,00%
Březiněves	činnost jednotek SDH - zdroj prostředky HMP	ZHMP 30/6 z 20.6.2013	340 000	340 000	100,00%
Nebušice	činnost jednotek SDH - zdroj prostředky HMP	ZHMP 30/6 z 20.6.2013	300 000	300 000	100,00%
Praha 18	činnost jednotek SDH - zdroj prostředky HMP	ZHMP 30/6 z 20.6.2013	340 000	337 414	99,24%

**Kapitola: 07 -Bezpečnost**

v Kč

MČ	název akce	usn. ZHMP č. ze dne	poskytnuto dle usnesení	vyčerpáno do 31.12. 2013	%
Dubeč	činnost jednotek SDH - zdroj prostředky HMP	ZHMP 30/6 z 20.6.2013	60 000	60 000	100,00%
Lochkov	činnost jednotek SDH - zdroj prostředky HMP	ZHMP 30/6 z 20.6.2013	160 000	160 000	100,00%
Běchovice	činnost jednotek SDH - zdroj prostředky HMP	ZHMP 30/6 z 20.6.2013	60 000	60 000	100,00%
Čakovice	činnost jednotek SDH - zdroj prostředky HMP	ZHMP 30/6 z 20.6.2013	180 000	180 000	100,00%
Praha 1	činnost jednotek SDH - zdroj prostředky HMP	ZHMP 30/6 z 20.6.2013	60 000	60 000	100,00%
Suchdol	činnost jednotek SDH - zdroj prostředky SR	ZHMP 30/6 z 20.6.2013	6 900	6 900	100,00%
Praha 15	činnost jednotek SDH - zdroj prostředky SR	ZHMP 30/6 z 20.6.2013	7 500	7 500	100,00%
Řeporyje	činnost jednotek SDH - zdroj prostředky SR	ZHMP 30/6 z 20.6.2013	7 200	7 200	100,00%
Zličín	činnost jednotek SDH - zdroj prostředky SR	ZHMP 30/6 z 20.6.2013	8 400	8 400	100,00%
Kolovraty	činnost jednotek SDH - zdroj prostředky SR	ZHMP 30/6 z 20.6.2013	8 100	8 100	100,00%
Praha 17	činnost jednotek SDH - zdroj prostředky SR	ZHMP 30/6 z 20.6.2013	8 400	5 428	64,62%
Lipence	činnost jednotek SDH - zdroj prostředky SR	ZHMP 30/6 z 20.6.2013	8 100	8 100	100,00%
Praha 12	činnost jednotek SDH - zdroj prostředky SR	ZHMP 30/6 z 20.6.2013	7 800	7 800	100,00%
Lysolaje	činnost jednotek SDH - zdroj prostředky SR	ZHMP 30/6 z 20.6.2013	7 800	7 800	100,00%
Satalice	činnost jednotek SDH - zdroj prostředky SR	ZHMP 30/6 z 20.6.2013	7 200	7 200	100,00%
Dolní Měcholupy	činnost jednotek SDH - zdroj prostředky SR	ZHMP 30/6 z 20.6.2013	6 900	6 900	100,00%
Zbraslav	činnost jednotek SDH - zdroj prostředky SR	ZHMP 30/6 z 20.6.2013	6 600	6 600	100,00%
Kunratice	činnost jednotek SDH - zdroj prostředky SR	ZHMP 30/6 z 20.6.2013	8 700	8 700	100,00%
Libuš	činnost jednotek SDH - zdroj prostředky SR	ZHMP 30/6 z 20.6.2013	9 100	9 100	100,00%
Praha 13	činnost jednotek SDH - zdroj prostředky SR	ZHMP 30/6 z 20.6.2013	12 300	12 300	100,00%
Praha 16	činnost jednotek SDH - zdroj prostředky SR	ZHMP 30/6 z 20.6.2013	7 800	7 610	97,56%
Velká Chuchle	činnost jednotek SDH - zdroj prostředky SR	ZHMP 30/6 z 20.6.2013	1 200	1 200	100,00%
Praha 21	činnost jednotek SDH - zdroj prostředky SR	ZHMP 30/6 z 20.6.2013	1 200	0	0,00%
Ďáblice	činnost jednotek SDH - zdroj prostředky SR	ZHMP 30/6 z 20.6.2013	4 800	4 800	100,00%
Benice	činnost jednotek SDH - zdroj prostředky SR	ZHMP 30/6 z 20.6.2013	2 400	2 400	100,00%
Praha 11	činnost jednotek SDH - zdroj prostředky SR	ZHMP 30/6 z 20.6.2013	8 100	8 100	100,00%

**Kapitola: 07 -Bezpečnost**

v Kč

MČ	název akce	usn. ZHMP č. ze dne	poskytnuto dle usnesení	vyčerpáno do 31.12. 2013	%
Praha 19	činnost jednotek SDH - zdroj prostředky SR	ZHMP 30/6 z 20.6.2013	3 300	0	0,00%
Koloděje	činnost jednotek SDH - zdroj prostředky SR	ZHMP 30/6 z 20.6.2013	4 200	4 200	100,00%
Klánovice	činnost jednotek SDH - zdroj prostředky SR	ZHMP 30/6 z 20.6.2013	3 900	3 900	100,00%
Březiněves	činnost jednotek SDH - zdroj prostředky SR	ZHMP 30/6 z 20.6.2013	3 600	3 600	100,00%
Nebušice	činnost jednotek SDH - zdroj prostředky SR	ZHMP 30/6 z 20.6.2013	3 300	1 200	36,36%
Praha 18	činnost jednotek SDH - zdroj prostředky SR	ZHMP 30/6 z 20.6.2013	7 800	7 800	100,00%
Dubeč	činnost jednotek SDH - zdroj prostředky SR	ZHMP 30/6 z 20.6.2013	3 900	3 900	100,00%
Lochkov	činnost jednotek SDH - zdroj prostředky SR	ZHMP 30/6 z 20.6.2013	2 100	0	0,00%
Běchovice	činnost jednotek SDH - zdroj prostředky SR	ZHMP 30/6 z 20.6.2013	2 100	2 100	100,00%
Čakovice	činnost jednotek SDH - zdroj prostředky SR	ZHMP 30/6 z 20.6.2013	4 200	4 200	100,00%
Praha 1	činnost jednotek SDH - zdroj prostředky SR	ZHMP 30/6 z 20.6.2013	2 100	2 100	100,00%
Praha 15	JSDH - povodně 2013 - zdroj prostředky HMP	ZHMP 30/7 z 20.6. a 32/4 z 7.11. 2013	93	93	100,00%
Praha 11	JSDH - povodně 2013 - zdroj prostředky HMP	ZHMP 30/7 z 20.6. a 32/4 z 7.11. 2013	58	0	0,00%
Lipence	JSDH - povodně 2013 - zdroj prostředky HMP	ZHMP 30/7 z 20.6. a 32/4 z 7.11. 2013	11	11	100,00%
Lysolaje	JSDH - povodně 2013 - zdroj prostředky HMP	ZHMP 30/7 z 20.6. a 32/4 z 7.11. 2013	50	50	100,00%
Praha 16	JSDH - povodně 2013 - zdroj prostředky HMP	ZHMP 30/7 z 20.6. a 32/4 z 7.11. 2013	31	0	0,00%
Řeporyje	JSDH - povodně 2013 - zdroj prostředky HMP	ZHMP 30/7 z 20.6. a 32/4 z 7.11. 2013	39	39	100,00%
Zličín	JSDH - povodně 2013 - zdroj prostředky HMP	ZHMP 30/7 z 20.6. a 32/4 z 7.11. 2013	9	9	100,00%
Běchovice	JSDH - povodně 2013 - zdroj prostředky HMP	ZHMP 30/7 z 20.6. a 32/4 z 7.11. 2013	93	93	100,00%
Ďáblice	JSDH - povodně 2013 - zdroj prostředky HMP	ZHMP 30/7 z 20.6. a 32/4 z 7.11. 2013	86	86	100,00%
Dubeč	JSDH - povodně 2013 - zdroj prostředky HMP	ZHMP 30/7 z 20.6. a 32/4 z 7.11. 2013	46	46	100,00%
Praha 19	JSDH - povodně 2013 - zdroj prostředky HMP	ZHMP 30/7 z 20.6. a 32/4 z 7.11. 2013	63	63	100,00%
Klánovice	JSDH - povodně 2013 - zdroj prostředky HMP	ZHMP 30/7 z 20.6. a 32/4 z 7.11. 2013	11	0	0,00%
Praha 21	JSDH - povodně 2013 - zdroj prostředky HMP	ZHMP 30/7 z 20.6. a 32/4 z 7.11. 2013	28	0	0,00%

**Kapitola: 07 -Bezpečnost**

v Kč

MČ	název akce	usn. ZHMP č. ze dne	poskytnuto dle usnesení	vyčerpáno do 31.12. 2013	%
Praha 14	granty v oblasti prevence kriminality II. kolo	ZHMP 31/34 z 19.9.2013	25 000	25 000	100,00%
Praha 20	granty v oblasti prevence kriminality II. kolo	ZHMP 31/34 z 19.9.2013	236 680	236 680	100,00%
Dolní Měcholupy	JSDH - zabezpečení akceschopnosti (JPO III) - zdroj prostředky SR	ZHMP 32/4 z 7.11.2013	99 500	99 500	100,00%
Praha 15	JSDH - zabezpečení akceschopnosti (JPO III) - zdroj prostředky SR	ZHMP 32/4 z 7.11.2013	99 500	99 500	100,00%
Praha 11	JSDH - zabezpečení akceschopnosti (JPO III) - zdroj prostředky SR	ZHMP 32/4 z 7.11.2013	99 500	99 500	100,00%
Praha 12	JSDH - zabezpečení akceschopnosti (JPO III) - zdroj prostředky SR	ZHMP 32/4 z 7.11.2013	99 500	99 500	100,00%
Kolovraty	JSDH - zabezpečení akceschopnosti (JPO III) - zdroj prostředky SR	ZHMP 32/4 z 7.11.2013	99 500	99 500	100,00%
Kunratice	JSDH - zabezpečení akceschopnosti (JPO III) - zdroj prostředky SR	ZHMP 32/4 z 7.11.2013	99 500	99 500	100,00%
Praha 18	JSDH - zabezpečení akceschopnosti (JPO III) - zdroj prostředky SR	ZHMP 32/4 z 7.11.2013	99 500	99 069	99,57%
Lipence	JSDH - zabezpečení akceschopnosti (JPO III) - zdroj prostředky SR	ZHMP 32/4 z 7.11.2013	99 500	99 500	100,00%
Lysolaje	JSDH - zabezpečení akceschopnosti (JPO III) - zdroj prostředky SR	ZHMP 32/4 z 7.11.2013	99 500	99 500	100,00%
Libuš	JSDH - zabezpečení akceschopnosti (JPO III) - zdroj prostředky SR	ZHMP 32/4 z 7.11.2013	99 500	99 500	100,00%
Praha 16	JSDH - zabezpečení akceschopnosti (JPO III) - zdroj prostředky SR	ZHMP 32/4 z 7.11.2013	99 500	99 500	100,00%
Řeporyje	JSDH - zabezpečení akceschopnosti (JPO III) - zdroj prostředky SR	ZHMP 32/4 z 7.11.2013	99 500	99 500	100,00%
Praha 17	JSDH - zabezpečení akceschopnosti (JPO III) - zdroj prostředky SR	ZHMP 32/4 z 7.11.2013	99 500	99 500	100,00%
Satalice	JSDH - zabezpečení akceschopnosti (JPO III) - zdroj prostředky SR	ZHMP 32/4 z 7.11.2013	99 500	99 500	100,00%
Praha 13	JSDH - zabezpečení akceschopnosti (JPO III) - zdroj prostředky SR	ZHMP 32/4 z 7.11.2013	99 500	99 500	100,00%
Suchdol	JSDH - zabezpečení akceschopnosti (JPO III) - zdroj prostředky SR	ZHMP 32/4 z 7.11.2013	99 500	99 500	100,00%
Zbraslav	JSDH - zabezpečení akceschopnosti (JPO III) - zdroj prostředky SR	ZHMP 32/4 z 7.11.2013	99 500	99 500	100,00%
Zličín	JSDH - zabezpečení akceschopnosti (JPO III) - zdroj prostředky SR	ZHMP 32/4 z 7.11.2013	99 500	99 500	100,00%
Běchovice	JSDH - zabezpečení akceschopnosti (JPO V) - zdroj prostředky SR	ZHMP 32/4 z 7.11.2013	66 000	66 000	100,00%
Benice	JSDH - zabezpečení akceschopnosti (JPO V) - zdroj prostředky SR	ZHMP 32/4 z 7.11.2013	66 000	66 000	100,00%
Březiněves	JSDH - zabezpečení akceschopnosti (JPO V) - zdroj prostředky SR	ZHMP 32/4 z 7.11.2013	66 000	66 000	100,00%
Ďáblice	JSDH - zabezpečení akceschopnosti (JPO V) - zdroj prostředky SR	ZHMP 32/4 z 7.11.2013	66 000	66 000	100,00%
Dubeč	JSDH - zabezpečení akceschopnosti (JPO V) - zdroj prostředky SR	ZHMP 32/4 z 7.11.2013	66 000	66 000	100,00%

**Kapitola: 07 -Bezpečnost**

v Kč

MČ	název akce	usn. ZHMP č. ze dne	poskytnuto dle usnesení	vyčerpáno do 31.12. 2013	%
Praha 19	JSDH - zabezpečení akceschopnosti (JPO V) - zdroj prostředky SR	ZHMP 32/4 z 7.11.2013	66 000	66 000	100,00%
Klánovice	JSDH - zabezpečení akceschopnosti (JPO V) - zdroj prostředky SR	ZHMP 32/4 z 7.11.2013	66 000	66 000	100,00%
Koloděje	JSDH - zabezpečení akceschopnosti (JPO V) - zdroj prostředky SR	ZHMP 32/4 z 7.11.2013	66 000	66 000	100,00%
Libuš	JSDH - zabezpečení akceschopnosti (JPO V) - zdroj prostředky SR	ZHMP 32/4 z 7.11.2013	66 000	66 000	100,00%
Lochkov	JSDH - zabezpečení akceschopnosti (JPO V) - zdroj prostředky SR	ZHMP 32/4 z 7.11.2013	66 000	66 000	100,00%
Nebušice	JSDH - zabezpečení akceschopnosti (JPO V) - zdroj prostředky SR	ZHMP 32/4 z 7.11.2013	66 000	66 000	100,00%
Praha 1	JSDH - zabezpečení akceschopnosti (JPO V) - zdroj prostředky SR	ZHMP 32/4 z 7.11.2013	66 000	66 000	100,00%
Praha 13	JSDH - zabezpečení akceschopnosti (JPO V) - zdroj prostředky SR	ZHMP 32/4 z 7.11.2013	66 000	66 000	100,00%
Praha 21	JSDH - zabezpečení akceschopnosti (JPO V) - zdroj prostředky SR	ZHMP 32/4 z 7.11.2013	66 000	65 823	99,73%
Velká Chuchle	JSDH - zabezpečení akceschopnosti (JPO V) - zdroj prostředky SR	ZHMP 32/4 z 7.11.2013	66 000	66 000	100,00%
Čakovice	JSDH - zabezpečení akceschopnosti (JPO V) - zdroj prostředky SR	ZHMP 32/4 z 7.11.2013	66 000	66 000	100,00%
Dolní Měcholupy	JSDH - povodně 2013 - zdroj prostředky SR	ZHMP 32/4 z 7.11.2013	65 000	65 000	100,00%
Praha 15	JSDH - povodně 2013 - zdroj prostředky SR	ZHMP 32/4 z 7.11.2013	258 207	258 207	100,00%
Praha 11	JSDH - povodně 2013 - zdroj prostředky SR	ZHMP 32/4 z 7.11.2013	71 442	71 442	100,00%
Praha 12	JSDH - povodně 2013 - zdroj prostředky SR	ZHMP 32/4 z 7.11.2013	203 000	136 462	100,00%
Kolovraty	JSDH - povodně 2013 - zdroj prostředky SR	ZHMP 32/4 z 7.11.2013	176 000	176 000	100,00%
Kunratice	JSDH - povodně 2013 - zdroj prostředky SR	ZHMP 32/4 z 7.11.2013	100 000	100 000	100,00%
Praha 18	JSDH - povodně 2013 - zdroj prostředky SR	ZHMP 32/4 z 7.11.2013	199 000	199 000	100,00%
Lipence	JSDH - povodně 2013 - zdroj prostředky SR	ZHMP 32/4 z 7.11.2013	875 589	875 589	100,00%
Lysolaje	JSDH - povodně 2013 - zdroj prostředky SR	ZHMP 32/4 z 7.11.2013	134 750	134 750	100,00%
Libuš	JSDH - povodně 2013 - zdroj prostředky SR	ZHMP 32/4 z 7.11.2013	488 000	488 000	100,00%
Praha 16	JSDH - povodně 2013 - zdroj prostředky SR	ZHMP 32/4 z 7.11.2013	148 269	146 269	98,65%
Řeporyje	JSDH - povodně 2013 - zdroj prostředky SR	ZHMP 32/4 z 7.11.2013	59 461	59 461	100,00%
Praha 17	JSDH - povodně 2013 - zdroj prostředky SR	ZHMP 32/4 z 7.11.2013	80 000	59 330	74,16%
Satalice	JSDH - povodně 2013 - zdroj prostředky SR	ZHMP 32/4 z 7.11.2013	65 000	65 000	100,00%
Praha 13	JSDH - povodně 2013 - zdroj prostředky SR	ZHMP 32/4 z 7.11.2013	55 700	55 362	99,39%



**Kapitola: 07 -Bezpečnost**

v Kč

MČ	název akce	usn. ZHMP č. ze dne	poskytnuto dle usnesení	vyčerpáno do 31.12. 2013	%
Suchdol	JSDH - povodně 2013 - zdroj prostředky SR	ZHMP 32/4 z 7.11.2013	111 000	111 000	100,00%
Zbraslav	JSDH - povodně 2013 - zdroj prostředky SR	ZHMP 32/4 z 7.11.2013	170 900	170 900	100,00%
Zličín	JSDH - povodně 2013 - zdroj prostředky SR	ZHMP 32/4 z 7.11.2013	250 491	250 491	100,00%
Běchovice	JSDH - povodně 2013 - zdroj prostředky SR	ZHMP 32/4 z 7.11.2013	238 607	238 607	100,00%
Benice	JSDH - povodně 2013 - zdroj prostředky SR	ZHMP 32/4 z 7.11.2013	27 200	27 200	100,00%
Březiněves	JSDH - povodně 2013 - zdroj prostředky SR	ZHMP 32/4 z 7.11.2013	337 500	337 500	100,00%
Ďáblice	JSDH - povodně 2013 - zdroj prostředky SR	ZHMP 32/4 z 7.11.2013	101 614	101 614	100,00%
Dubeč	JSDH - povodně 2013 - zdroj prostředky SR	ZHMP 32/4 z 7.11.2013	349 654	349 654	100,00%
Praha 19	JSDH - povodně 2013 - zdroj prostředky SR	ZHMP 32/4 z 7.11.2013	268 037	268 037	100,00%
Klánovice	JSDH - povodně 2013 - zdroj prostředky SR	ZHMP 32/4 z 7.11.2013	22 689	22 349	98,50%
Lochkov	JSDH - povodně 2013 - zdroj prostředky SR	ZHMP 32/4 z 7.11.2013	455 000	455 000	100,00%
Nebušice	JSDH - povodně 2013 - zdroj prostředky SR	ZHMP 32/4 z 7.11.2013	205 300	205 300	100,00%
Praha 1	JSDH - povodně 2013 - zdroj prostředky SR	ZHMP 32/4 z 7.11.2013	980 000	980 000	100,00%
Praha 21	JSDH - povodně 2013 - zdroj prostředky SR	ZHMP 32/4 z 7.11.2013	5 772	5 772	100,00%
Velká Chuchle	JSDH - povodně 2013 - zdroj prostředky SR	ZHMP 32/4 z 7.11.2013	64 000	64 000	100,00%
Čakovice	JSDH - povodně 2013 - zdroj prostředky SR	ZHMP 32/4 z 7.11.2013	74 200	74 200	100,00%
<b>Kapitola: 07 - Bezpečnost celkem</b>			<b>17 386 680</b>	<b>17 215 875</b>	<b>99,39%</b>

**Kapitola: 09 - Vnitřní správa**

v Kč

MČ	název akce	usn. ZHMP č. ze dne	poskytnuto dle usnesení	vyčerpáno do 31.12. 2013	%
Praha 1	zkoušky zvláštní odborné způsobilosti	ZHMP 26/2 z 25.4. 2013	250 000	177 267	70,91%
Praha 2	zkoušky zvláštní odborné způsobilosti	ZHMP 26/2 z 25.4. 2013	100 000	57 240	57,24%
Praha 3	zkoušky zvláštní odborné způsobilosti	ZHMP 26/2 z 25.4. 2013	250 000	134 889	53,96%
Praha 4	zkoušky zvláštní odborné způsobilosti	ZHMP 26/2 z 25.4. 2013	200 000	213 100	106,55%
Praha 5	zkoušky zvláštní odborné způsobilosti	ZHMP 26/2 z 25.4. 2013	250 000	135 260	54,10%
Praha 6	zkoušky zvláštní odborné způsobilosti	ZHMP 26/2 z 25.4. 2013	120 000	45 760	38,13%
Praha 7	zkoušky zvláštní odborné způsobilosti	ZHMP 26/2 z 25.4. 2013	200 000	144 931	72,47%
Praha 8	zkoušky zvláštní odborné způsobilosti	ZHMP 26/2 z 25.4. 2013	400 000	230 491	57,62%
Praha 9	zkoušky zvláštní odborné způsobilosti	ZHMP 26/2 z 25.4. 2013	300 000	78 947	26,32%
Praha 10	zkoušky zvláštní odborné způsobilosti	ZHMP 26/2 z 25.4. 2013	150 000	134 458	89,64%
Praha 11	zkoušky zvláštní odborné způsobilosti	ZHMP 26/2 z 25.4. 2013	230 000	189 277	82,29%
Praha 12	zkoušky zvláštní odborné způsobilosti	ZHMP 26/2 z 25.4. 2013	165 000	82 569	50,04%
Praha 13	zkoušky zvláštní odborné způsobilosti	ZHMP 26/2 z 25.4. 2013	150 000	39 940	26,63%
Praha 14	zkoušky zvláštní odborné způsobilosti	ZHMP 26/2 z 25.4. 2013	150 000	54 777	36,52%
Praha 15	zkoušky zvláštní odborné způsobilosti	ZHMP 26/2 z 25.4. 2013	120 000	45 249	37,71%
Praha 16	zkoušky zvláštní odborné způsobilosti	ZHMP 26/2 z 25.4. 2013	96 000	16 090	16,76%
Praha 17	zkoušky zvláštní odborné způsobilosti	ZHMP 26/2 z 25.4. 2013	70 000	47 370	67,67%
Praha 18	zkoušky zvláštní odborné způsobilosti	ZHMP 26/2 z 25.4. 2013	115 000	120 597	104,87%
Praha 19	zkoušky zvláštní odborné způsobilosti	ZHMP 26/2 z 25.4. 2013	51 000	21 660	42,47%
Praha 20	zkoušky zvláštní odborné způsobilosti	ZHMP 26/2 z 25.4. 2013	170 000	76 330	44,90%
Praha 21	zkoušky zvláštní odborné způsobilosti	ZHMP 26/2 z 25.4. 2013	60 000	41 360	68,93%
Praha 22	zkoušky zvláštní odborné způsobilosti	ZHMP 26/2 z 25.4. 2013	60 000	38 890	64,82%
Běchovice	zkoušky zvláštní odborné způsobilosti	ZHMP 26/2 z 25.4. 2013	13 000	13 000	100,00%
Čakovice	zkoušky zvláštní odborné způsobilosti	ZHMP 26/2 z 25.4. 2013	40 000	12 020	30,05%
Ďáblice	zkoušky zvláštní odborné způsobilosti	ZHMP 26/2 z 25.4. 2013	22 000	21 660	98,45%
Dolní Počernice	zkoušky zvláštní odborné způsobilosti	ZHMP 26/2 z 25.4. 2013	12 000	0	0,00%

**Kapitola: 09 - Vnitřní správa**

v Kč

MČ	název akce	usn. ZHMP č. ze dne	poskytnuto dle usnesení	vyčerpáno do 31.12. 2013	%
Dubeč	zkoušky zvláštní odborné způsobilosti	ZHMP 26/2 z 25.4. 2013	15 000	7 070	47,13%
Klánovice	zkoušky zvláštní odborné způsobilosti	ZHMP 26/2 z 25.4. 2013	60 000	25 710	42,85%
Křeslice	zkoušky zvláštní odborné způsobilosti	ZHMP 26/2 z 25.4. 2013	20 000	0	0,00%
Kunratice	zkoušky zvláštní odborné způsobilosti	ZHMP 26/2 z 25.4. 2013	33 000	0	0,00%
Libuš	zkoušky zvláštní odborné způsobilosti	ZHMP 26/2 z 25.4. 2013	60 000	0	0,00%
Lipence	zkoušky zvláštní odborné způsobilosti	ZHMP 26/2 z 25.4. 2013	20 000	10 060	50,30%
Lysolaje	zkoušky zvláštní odborné způsobilosti	ZHMP 26/2 z 25.4. 2013	21 600	10 970	50,79%
Petrovice	zkoušky zvláštní odborné způsobilosti	ZHMP 26/2 z 25.4. 2013	50 000	15 310	30,62%
Řeporyje	zkoušky zvláštní odborné způsobilosti	ZHMP 26/2 z 25.4. 2013	24 000	21 660	90,25%
Satalice	zkoušky zvláštní odborné způsobilosti	ZHMP 26/2 z 25.4. 2013	30 000	28 110	93,70%
Šeberov	zkoušky zvláštní odborné způsobilosti	ZHMP 26/2 z 25.4. 2013	15 000	7 282	48,55%
Troja	zkoušky zvláštní odborné způsobilosti	ZHMP 26/2 z 25.4. 2013	20 000	0	0,00%
Velká Chuchle	zkoušky zvláštní odborné způsobilosti	ZHMP 26/2 z 25.4. 2013	10 000	12 020	120,20%
Zbraslav	zkoušky zvláštní odborné způsobilosti	ZHMP 26/2 z 25.4. 2013	20 000	0	0,00%
Zličín	zkoušky zvláštní odborné způsobilosti	ZHMP 26/2 z 25.4. 2013	12 500	25 710	205,68%
Koloděje	Pasportizace pozemků ve správě MČ Praha - Koloděje	ZHMP 33/60 z 12.12.2013	51 546	51 546	100,00%
<b>Kapitola: 09 - Vnitřní správa celkem</b>			<b>4 206 646</b>	<b>2 388 580</b>	<b>56,78%</b>

**Kapitola: 10 - Pokladní správa**

v Kč

MČ	název akce	usn. ZHMP č. ze dne	poskytnuto dle usnesení	vyčerpáno do 31.12. 2013	%
Praha 1	odstraňování následků povodní 2013	ZHMP 31/37 z 19.9.2013	10 620,00	10 620,00	100,00%
Praha 2	odstraňování následků povodní 2013	ZHMP 31/37 z 19.9.2013	1 175 625,00	1 133 165,00	96,39%
Praha 12	odstraňování následků povodní 2013	ZHMP 31/37 z 19.9.2013	728 154,40	728 154,40	100,00%
Praha 16	odstraňování následků povodní 2013	ZHMP 31/37 z 19.9.2013	444 374,92	444 374,92	100,00%
Dolní Počernice	odstraňování následků povodní 2013	ZHMP 31/37 z 19.9.2013	86 500,00	86 500,00	100,00%
Koloděje	odstraňování následků povodní 2013	ZHMP 31/37 z 19.9.2013	344 000,00	343 000,00	99,71%
Šeberov	odstraňování následků povodní 2013	ZHMP 31/37 z 19.9.2013	49 450,00	49 450,00	100,00%
Troja	odstraňování následků povodní 2013	ZHMP 31/37 z 19.9.2013	319 529,55	156 872,00	49,09%
Velká Chuchle	odstraňování následků povodní 2013	ZHMP 31/37 z 19.9.2013	415 088,50	415 088,50	100,00%
Zbraslav	odstraňování následků povodní 2013	ZHMP 31/37 z 19.9.2013	860 000,00	736 224,19	85,61%
Běchovice	odstraňování následků povodní 2013 - více akcí	ZHMP 32/4 z 7.11.2013	945 000,00	945 000,00	100,00%
Šeberov	oprava havarijního stavu dešť. kanalizace	ZHMP 32/4 z 7.11.2013	3 630 000,00	3 279 654,18	90,35%
Lipence	odvoz povodňového odpadu, nouzová oprava havarij. stavu komunikace Na Bluku	ZHMP 32/4 z 7.11.2013	187 939,00	90 743,00	48,28%
Šeberov	odstraňování následků povodní 2013 - změna charakteru dotace	ZHMP 33/59 z 12.12.2013	150 000,00	150 000,00	100,00%
Troja	odstraňování následků povodní 2013 - změna charakteru dotace	ZHMP 33/59 z 12.12.2013	93 775,00	93 775,00	100,00%
	<b>Kapitola: 10 - Pokladní správa</b>		<b>9 440 056,37</b>	<b>8 662 621,19</b>	<b>91,8%</b>

### **3.5. Čerpání investičních dotací z rozpočtu hl. m. Prahy**

Investiční dotace poskytnuté městským částem z rozpočtu hl. m. Prahy v průběhu roku 2013 v celkové výši 120 245,8 tis. Kč vykazují čerpání 49,7 % RU. Prakticky u všech dotací požádaly městské části v rámci finančního vypořádání za rok 2013 o jejich ponechání k využití v roce 2014.

V kapitole **02 – Městská infrastruktura MČ Praha 11** nečerpala finanční prostředky určené na akci „*EU – zateplení objektu Filipova 3*“. Účelová investiční dotace nebyla v roce 2013 čerpána z toho důvodu, že zadávací řízení ve smyslu zákona č. 137/2006 Sb., o veřejných zakázkách, bylo dokončeno rozhodnutím zadavatele o výběru dodavatele až dne 7. 1. 2014. Zahájení prací, a tedy i čerpání finančních prostředků, proběhne v roce 2014, jakmile to umožní stálé a příznivé klimatické podmínky. Důvodem posunutí termínu výběrového řízení bylo zpracování různých variant technicko-ekonomické studie proveditelnosti. V případě doporučení přestavby objektu na dům seniorů, by nebylo totiž možné čerpat dotaci na tento účel. Tato varianta však doporučena nebyla, a proto bylo zahájeno výběrové řízení na zhotovitele zateplení objektu. Realizace zateplení bude financována kromě dotace z rozpočtu hl. m. Prahy i z očekávané dotace ze SFŽP, EU – Fondu soudržnosti a z vlastních zdrojů MČ.

V kapitole **04 – Školství, mládež a sport** čerpala **MČ Praha – Dolní Chabry** dotaci na akci „*Rekonstrukce topné soustavy v ZŠ Dolní Chabry*“ jen na 54,1 % RU. Byla zpracována projektová dokumentace a vydáno stavební povolení. Nová kotelna a část rozvodového potrubí byla zprovozněna k 31. 12. 2013 a kolaudována v lednu 2014. Celková výměna rozvaděčů, potrubí a topných těles bude provedena s ohledem na provoz školy až v době prázdnin.

**MČ Praha – Koloděje** nečerpala dotaci na akci „*ZŠ a MŠ Koloděje – pořízení konvektomatu a myčky nádobí*“, protože dotace byla městské části poskytnuta v prosinci 2013 na základě usnesení ZHMP č. 33/60 ze dne 12. 12. 2013, a tudíž nebylo možné z časových důvodů tuto investici pořídit. Výběrové řízení na dodavatele bylo vypsáno v měsíci lednu 2014.

**MČ Praha – Libuš** nečerpala dotaci na akci „*Likvidaci azbestu v MŠ Písnice*“ (jedná se o MŠ Ke Kašně nacházející se v k.ú. Písnice, která je součástí MČ Praha - Libuš). Přítomnost azbestu ve vnitřních příčkách budovy MŠ byla zjištěna při přípravách na realizaci nového systému vytápění a teplé užitkové vody. Vzhledem k tomu, že cena sanačních prací zcela přesáhla finanční možnosti MČ, byla MČ Praha – Libuš za tímto účelem v roce 2013 poskytnuta investiční dotace ve výši 4 500 tis. Kč. Potřeba vyhovět požadavkům zákona o zadávání veřejných zakázek a zvládnutí veškerých prací, včetně těch navazujících v rámci další akce č. 41507 – Rekonstrukce areálu MŠ Ke Kašně 334, v období letních prázdnin, byla důvodem přesunu realizace akce na letní prázdninové měsíce roku 2014.

**MČ Praha – Petrovice** vykazuje nízké procento čerpání u akce „*EU-objekt Jakobiho 328 – snížení spotřeby energie*“. Dotace byla městské části poskytnuta koncem listopadu 2013. Městská část měla tímto zajištěny kompletní zdroje financování akce a požádala Státní fond životního prostředí o prodloužení termínu pro odevzdání dokumentů nutných pro vydání rozhodnutí o poskytnutí dotace. Část poskytnuté dotace byla vyčerpána na úhradu za zpracování žádosti a projektovou dokumentaci pro vydání stavebního povolení.

**MČ Praha 8** vykazuje nízké čerpání finančních prostředků určené na investiční akci „*Rekonstrukce ŠJ ZŠ Ústavní*“. Tato investice zahrnuje především vybudování nového výdejního provozu kuchyně, nového technické zázemí, stravovacích prostor včetně nového sociálního zázemí pro strážníky a zaměstnance kuchyně. Dle uzavřených smluv bylo v roce 2013 čerpáno 624 179 Kč na projektovou dokumentaci. Hlavním důvodem pro odložení rekonstrukce školní jídelny až na rok 2014 je především velká komplikovanost až nemožnost zajištění náhradního stravování pro cca 1 200 žáků základní školy a gymnázia. V loňském roce probíhaly také práce na zateplování celé budovy. V červenci 2013 byla

příspěvkové organizaci MČ Praha 8 Servisní středisko pro správu svěřeného majetku (dále jen „SeS“) předána do správy budova ZŠ a gymnázia Ústavní. V srpnu 2013 SeS obdrželo od základní školy projektovou dokumentaci k výše uvedené akci, která měla být v roce 2013 realizována. SeS po kontrole předané dokumentace zadal její revizi a optimalizaci. Po dokončení úprav projektové dokumentace (únor 2014) bude vypsáno výběrové řízení na zhotovitele stavby.

U **MČ Praha 20** nebyla v roce 2013, vzhledem k rozsahu prací (vyhotovení projektové dokumentace, vydání územního rozhodnutí, stavební povolení a vlastní realizace), kompletně zrealizována investiční akce „*ZŠ Bártlova – vybudování výtahu*“. V říjnu 2013 vyhlásila MČ Praha 20 výběrové řízení na zhotovitele a v listopadu uzavřela smlouvu o dílo. Do 15. 12. 2013 byla dokončena projektová dokumentace a byla podána žádost o územní rozhodnutí a stavební povolení.

**MČ Praha 21** čerpala dotaci na akci „*Vybudování dětského hřiště Druhanická*“ jen na 52,0 % RU vzhledem k termínu poskytnutí, v měsíci září loňského roku. V roce 2013 byla dotace čerpána na projektovou dokumentaci a oplocení pozemku, avšak z důvodu nepříznivých klimatických podmínek v zimním období nebyla vyčerpána v plné výši. Akce bude dokončena v roce 2014.

**MČ Praha - Vinoř** vykazuje u dotace na akci „*Rekonstrukce kuchyně ZŠ a MŠ Vnoř*“ nízké čerpání. Městská část vyčerpala v roce 2013 z poskytnuté dotace finanční prostředky jen na úhradu projektové dokumentace a podkladů pro stavební povolení. Bylo vyhlášeno výběrové řízení na zhotovitele díla. Výběrové řízení se protáhlo do ledna 2014. Byla vybrána firma, se kterou je uzavřena smlouva o dílo s termínem zahájení prací 15. 2. 2014.

V kapitole **05 – Zdravotnictví a sociální oblast** vykazuje nízké čerpání **MČ Praha 4** u akce „*Bezbariérové úpravy chodníků a přechodů na území P4*“ vzhledem k tomu, že dotaci obdržela na základě usnesení Zastupitelstva hl. m. Prahy č. 32/29 ze dne 7. 11. 2013.

V kapitole **06 – Kultura a cestovní ruch** nečerpala **MČ Praha 1** dotaci na „*Rekonstrukci Thurn-Taxisova paláce*“. Dotace byla městské části poskytnuta v prosinci 2013, a tudíž nebylo možné z časových důvodů tuto investici realizovat.

V kapitole **07 – Bezpečnost** vykazují **MČ Praha – Lipence a Praha 21** téměř stoprocentní čerpání u dotací na „*Krytí nákladů SDH při povodních*“.

V kapitole **10 – Pokladní správa** vykazuje nízké čerpání **MČ Praha - Troja** u dotace určené na „*Pokrytí prvotních nákladů a nezbytná opatření přijatá v rámci řešení krizové situace při povodních po vytrvalých deštích v červnu 2013*“. Po obdržení pojistného plnění MČ uhradila část těchto investičních nákladů z tohoto plnění, a proto čerpala poskytnutou dotaci pouze na 31,1 % RU. Odstraňování povodňových škod ale nebylo dosud ukončeno, zvláště pak vyčištění zaplaveného území, obnova zeleně, zajištění likvidace poškozeného majetku apod. Městská část proto požádala o ponechání nevyčerpaných finančních prostředků. Vzhledem k tomu, že se nebude jednat o náklady investiční, žádá městská část o změnu charakteru dotace na neinvestiční a na krytí jiných výdajů, než bylo uvedeno v podrobném rozpisu investiční dotace dle přílohy č. 1 usnesení ZHMP č. 31/37 ze dne 19. 9. 2013, stále však bude účelem ponechaných finančních prostředků pokrytí nákladů spojených s odstraňováním povodňových škod způsobených povodní v červnu 2013.

Následující tabulka podává přehled o čerpání jednotlivých dotačních titulů v členění podle rozpočtových kapitol.

		Kapitálové výdaje	Celkové zdroje		Zdroje HMP (bez státní dotace)					Zdroje MČ	
Odbor / organizace	Číslo akce	Název akce	Celkové náklady akce	Profin. k 31.12.2012	RU MHMP	RU MČ	Investiční transfery 1.1.-31.12.2013	Skutečné čerpání 1.1.-31.12.2013	% plnění SČ k RU	Rozpočet ostatní rok 2013	Čerpání ostatní 1.1.-31.12.2013
					1.1.-31.12.2013						
<b>Kapitola: 02 - Městská infrastruktura</b>											
HMP-MČ LIPENCE	0042055	Retenční jímka splašk.kanal.Lipence	2 054,00	0,00	2 054,00	2 054,00	2 054,00	1 730,50	84,25	0,00	0,00
HMP-MČ PRAHA 11	0010112	EU-Regener. ZŠ Mikulova a obv. plášť ZŠ Miličov	124 070,80	0,00	5 014,20	5 014,20	5 014,20	5 014,20	100,00	118 078,00	113 059,83
HMP-MČ PRAHA 11	0010113	EU-zateplení objektu Filipova 3	8 546,00	0,00	2 786,40	2 786,40	2 786,40	0,00	0,00	0,00	0,00
HMP-MČ PRAHA 11	0010114	EU-DPS Šalounova 2025, P4	20 579,10	0,00	7 148,10	7 148,10	7 148,10	7 148,10	100,00	18 826,00	11 630,74
HMP-MČ PRAHA 15	0041989	TV Praha 15 - etapa Zápotoční	31 200,00	0,00	6 200,00	6 200,00	6 200,00	6 200,00	100,00	10 000,00	3 329,93
HMP-MČ ŠEBEROV	0042013	Havarijní stav odvodu dešť.vod Hrnčíře	8 500,00	0,00	5 500,00	5 500,00	5 500,00	5 500,00	100,00	3 000,00	2 750,03
<b>Kapitola: 02 - Městská infrastruktura celkem</b>			<b>194 949,90</b>	<b>0,00</b>	<b>28 702,70</b>	<b>28 702,70</b>	<b>28 702,70</b>	<b>25 592,80</b>	<b>89,17</b>	<b>149 904,00</b>	<b>130 770,53</b>
<b>Kapitola: 04 - Školství, mládež a sport</b>											
HMP-MČ DOLNÍ CHABRY	0042093	Rek.topné soustavy v ZŠ D.Chabry	5 000,00	0,00	5 000,00	5 000,00	5 000,00	2 705,66	54,11	0,00	0,00
HMP-MČ KOLODĚJE	0042091	ZŠ a MŠ Koloděje - konvektomat a myčka nádobí	450,00	0,00	450,00	450,00	450,00	0,00	0,00	0,00	0,00
HMP-MČ KOLODĚJE	0042092	ZŠ a MŠ Koloděje - 2 klimatizační jednotkyHMP	39,96	0,00	40,00	40,00	39,96	39,96	99,90	0,00	0,00
HMP-MČ LIBUŠ	0042023	Likvidace azbestu v MŠ Písnice	4 500,00	0,00	4 500,00	4 500,00	4 500,00	30,00	0,67	0,00	0,00
HMP-MČ PETROVICE	0010121	EU-objekt Jakobiho 328-snížení spotřeby energie	13 211,70	0,00	3 526,50	3 526,50	3 526,50	142,78	4,05	3 526,50	0,00
HMP-MČ PETROVICE	0042056	Rek.objektu MŠ Jakobiho 329-zvýš.kapacity	2 217,80	0,00	2 000,00	2 000,00	2 000,00	2 000,00	100,00	0,00	217,80
HMP-MČ PRAHA 8	0041925	Příspěvek na rek. ŠJ ZŠ Ústavní P8	36 250,40	0,00	10 000,00	10 000,00	10 000,00	624,18	6,24	0,00	0,00
HMP-MČ PRAHA 14	0010122	EU-ZŠ Vyběralova-energetická úspora	58 518,77	0,00	23 800,00	23 800,00	23 800,00	23 800,00	100,00	4 474,60	24 000,43
HMP-MČ PRAHA 20	0042057	ZŠ Bártlova - vybudování výtahu	1 180,10	0,00	788,90	788,90	788,90	47,31	6,00	0,00	0,00
HMP-MČ PRAHA 21	0042058	Vybud.dětského hřiště Druhanická	500,00	0,00	500,00	500,00	500,00	260,00	52,00	0,00	0,00
HMP-MČ VINOŘ	0042097	Rek.kuchyně ZŠ a MŠ Vnoř	4 000,00	0,00	4 000,00	4 000,00	4 000,00	310,20	7,76	0,00	0,00
<b>Kapitola: 04 - Školství, mládež a sport celkem</b>			<b>125 868,73</b>	<b>0,00</b>	<b>54 605,40</b>	<b>54 605,40</b>	<b>54 605,36</b>	<b>29 960,09</b>	<b>54,87</b>	<b>8 001,10</b>	<b>24 218,23</b>
<b>Kapitola: 05 - Zdravotnictví a sociální oblast</b>											
HMP-MČ PRAHA 4	0042099	Bezbariér.úpr. chodníků a přechodů na území P4	4 085,00	0,00	2 042,50	2 042,50	2 042,50	99,72	4,88	0,00	0,00
HMP-MČ PRAHA 1	0042098	Bezbariér.úpr. chodníků a přechodů na území P1	3 800,00	0,00	800,00	800,00	800,00	800,00	100,00	3 000,00	1 603,54
HMP-MČ PRAHA 14	0041854	Bezbariér.vstup do ZŠ Bří Venclíků	906,10	48,42	851,60	851,60	851,58	851,58	100,00	6,10	6,09
HMP-MČ PRAHA 14	0042100	Úprava prostor před vstupem do ÚMČ P14	2 087,00	0,00	520,00	520,00	520,00	520,00	100,00	568,00	566,97
<b>Kapitola: 05 - Zdravotnictví a sociální oblast celkem</b>			<b>10 878,10</b>	<b>48,42</b>	<b>4 214,10</b>	<b>4 214,10</b>	<b>4 214,08</b>	<b>2 271,30</b>	<b>53,90</b>	<b>3 574,10</b>	<b>2 176,60</b>
<b>Kapitola: 06 - Kultura a cestovní ruch</b>											
HMP-MČ PRAHA 1	0042111	Rekonstrukce Thurn-Taxisova paláce	173 500,00	0,00	30 000,00	30 000,00	30 000,00	0,00	0,00	50 000,00	30 952,72
<b>Kapitola: 06 - Kultura a cestovní ruch celkem</b>			<b>173 500,00</b>	<b>0,00</b>	<b>30 000,00</b>	<b>30 000,00</b>	<b>30 000,00</b>	<b>0,00</b>	<b>0,00</b>	<b>50 000,00</b>	<b>30 952,72</b>

		Kapitálové výdaje	Celkové zdroje		Zdroje HMP (bez státní dotace)					Zdroje MČ	
Odbor / organizace	Číslo akce	Název akce	Celkové náklady akce	Profin. k 31.12.2012	RU MHMP	RU MČ	Investiční transfery 1.1.-31.12.2013	Skutečné čerpání 1.1.-31.12.2013	% plnění Sč k RU	Rozpočet ostatní rok 2013	Čerpání ostatní 1.1.-31.12.2013
					1.1.-31.12.2013						
<b>Kapitola: 07 - Bezpečnost</b>											
HMP-MČ LIPENCE	0042024	Náklady SDH při povodních MČ Lipence	59,50	0,00	59,50	59,50	59,50	59,41	99,85	0,00	0,00
HMP-MČ PRAHA 21	0042025	Náklady SDH při povodních MČ P21	67,70	0,00	67,70	67,70	67,70	67,63	99,90	0,00	0,00
<b>Kapitola: 07 - Bezpečnost celkem</b>			<b>127,20</b>	<b>0,00</b>	<b>127,20</b>	<b>127,20</b>	<b>127,20</b>	<b>127,04</b>	<b>99,87</b>	<b>0,00</b>	<b>0,00</b>
<b>Kapitola: 09 - Vnitřní správa</b>											
HMP-MČ KOLODĚJE	0007845	Reko a dostavba budovy úřadu	11 825,60	11 744,60	81,00	81,00	81,00	81,00	100,00	0,00	0,00
<b>Kapitola: 09 - Vnitřní správa celkem</b>			<b>11 825,60</b>	<b>11 744,60</b>	<b>81,00</b>	<b>81,00</b>	<b>81,00</b>	<b>81,00</b>	<b>100,00</b>	<b>0,00</b>	<b>0,00</b>
<b>Kapitola: 10 - Pokladní správa</b>											
HMP-MČ DUBEČ	0042096	Nákup čerpadel	115,00	0,00	115,00	115,00	114,95	114,95	99,96	0,00	0,00
HMP-MČ PETROVICE	0042060	Petrovice - povodňové výdaje	427,80	0,00	398,40	398,40	398,40	398,40	100,00	0,00	29,37
HMP-MČ PRAHA 1	0042059	Praha 1 - povodňové výdaje	297,20	0,00	297,20	297,20	297,24	297,24	100,01	0,00	0,00
HMP-MČ PRAHA 1	0042095	Pořiz. čerpadla a vysokotlakého čističe	445,00	0,00	445,00	445,00	445,01	445,01	100,00	0,00	0,00
HMP-MČ TROJA	0042062	Troja - povodňové výdaje	1 281,00	0,00	1 187,20	1 187,20	1 187,22	369,14	31,09	0,00	0,00
HMP-MČ ŠEBEROV	0042061	Šeberov - povodňové výdaje	72,60	0,00	72,60	0,00	72,60	72,25	99,52	0,00	0,00
<b>Kapitola: 10 - Pokladní správa celkem</b>			<b>2 638,60</b>	<b>0,00</b>	<b>2 515,40</b>	<b>2 442,80</b>	<b>2 515,43</b>	<b>1 696,99</b>	<b>67,46</b>	<b>0,00</b>	<b>29,37</b>
<b>Městská část celkem</b>			<b>519 788,13</b>	<b>11 793,02</b>	<b>120 245,80</b>	<b>120 173,20</b>	<b>120 245,77</b>	<b>59 729,23</b>	<b>49,67</b>	<b>211 479,20</b>	<b>188 147,45</b>



## 4. Financování

v tis. Kč

	Pol.	Financování	RS 2013	RU 2013	Skutečnost k 31.12.2013
	8115	Změna stavu fin. prostředků na bankovních účtech	2 042 929,3	1 616 638,6	-600 070,2
	8125	Změna stavu dlouhodob. prostř. na bankovních účtech			62 301,1
<b>1.</b>		<b>Celkem změna stavu fin. prostředků</b>	<b>2 042 929,3</b>	<b>1 616 638,6</b>	<b>-537 769,1</b>
	8111	Krátkodobé vydané dluhopisy			
	8121	Dlouhodobé vydané dluhopisy			
<b>2.</b>		<b>Celkem vydané dluhopisy</b>	<b>0,0</b>	<b>0,0</b>	<b>0,0</b>
	8113	Krátkodobé přijaté půjčky (úvěry)			
	8123	Dlouhodobé přijaté půjčky (úvěry)		21 781,8	20 804,0
<b>3.</b>		<b>Celkem přijetí finančních prostředků</b>	<b>0,0</b>	<b>21 781,8</b>	<b>20 804,0</b>
	8114	Uhrazené splátky krátkodobě přijatých půjček, úvěrů			
	8124	Uhrazené splátky dlouhodobě přijatých půjček, úvěrů	-16 012,9	-16 012,9	-17 162,4
<b>4.</b>		<b>Celkem výdej finančních prostředků</b>	<b>-16 012,9</b>	<b>-16 012,9</b>	<b>-17 162,4</b>
	8117	Aktivní krátkodobé operace řízení likvidity - příjem			851 945,6
	8127	Aktivní dlouhodobé operace řízení likvidity - příjem	15 740,0	19 266,5	163 848,9
<b>5.</b>		<b>Celkem příjem finančních prostředků</b>	<b>15 740,0</b>	<b>19 266,5</b>	<b>1 015 794,5</b>
	8118	Aktivní krátkodobé operace řízení likvidity - výdaje	-4 000,0	-4 000,0	-1 030 026,8
	8128	Aktivní dlouhodobé operace řízení likvidity - výdaje	-19 212,0	-219 212,0	-573 722,4
<b>6.</b>		<b>Celkem výdej finančních prostředků</b>	<b>-23 212,0</b>	<b>-223 212,0</b>	<b>-1 603 749,2</b>
	8901	Operace z peněžních účtů organizace			66 619,7
	8902	Nerealizované kurzové rozdíly pohybů na dev.účtech			25,8
<b>7.</b>		<b>Celkem</b>			<b>66 645,5</b>
<b>8.</b>		<b>Saldo dalších zdrojů a výdajů tř. 8 (ř. 2 až ř. 7)</b>	<b>-23 484,9</b>	<b>-198 176,6</b>	<b>-517 667,6</b>
<b>9.</b>		<b>CELKEM FINANCOVÁNÍ (ř.1 + ř. 8)</b>	<b>2 019 444,4</b>	<b>1 418 462,0</b>	<b>-1 055 436,7</b>

Přebytek hospodaření městských částí hl. m. Prahy k 31.12.2013 v celkové výši 1 055 436,7 tis. Kč a převaha i dalších příjmů ve tř. 8 nad výdaji, jak dokumentuje výše uvedená tabulka, se projevily oproti stavu k 1. 1. 2013 nárůstem finančních prostředků na bankovních účtech rozpočtového hospodaření městských částí celkem ve výši 537 769,1 tis. Kč (pol. 8115, 8125).

Výsledkem krátkodobých operací řízení likvidity k 30. 12. 2013 je výdej finančních prostředků ve výši 178 081,2 tis. Kč. Rovněž u dlouhodobých operací řízení likvidity výdej

finančních prostředků převýšil k 30. 12. 2013 příjmy o 409 873,5 tis. Kč, což se projevilo především nárůstem objemu dlouhodobých dluhopisů.

Ve sledovaném období uzavřela městská část Praha 18 smlouvu o poskytnutí dlouhodobého úvěru s Českou spořitelnou, a.s. ve výši 5 807,6 tis. Kč na refinancování uhrazené části kupní ceny za koupi nebytových prostor pro ordinace lékařů od společnosti CENTRAL GROUP uzavřený investiční fond, a.s. s dobou splatnosti do února 2018. K 30. 12. 2013 byl úvěr čerpán ve výši 5 634,4 tis. Kč a uhrazeny byly splátky úvěru ve výši 801,1 tis. Kč.

MČ Praha Běchovice byl poskytnut v prvním pololetí r. 2013 úvěr od České spořitelny, a.s. ve výši 14 000,0 tis. Kč na úhradu závazku, který MČ vznikl v souvislosti s uzavřením dohody o narovnání se společností SAOS s.r.o., nájemcem objektu Stará pošta. K 30. 12. 2013 bylo splaceno 405,1 tis. Kč.

MČ Praha Běchovice čerpala rovněž obchodní úvěr od společnosti S Morava Leasing, a.s. ve výši 185,4 tis. Kč na nákup víceúčelového komunálního vozidla. K 30. 12. 2013 byl úvěr splacen.

Usnesením Zastupitelstva hl. m. Prahy č. 32/8 ze dne 7. 11. 2013 bylo schváleno poskytnutí bezúročné půjčky MČ Praha - Petrovice ve výši 3 526,5 tis. Kč určené na financování spolupodílu městské části na projektu „Snižování spotřeby energie v objektu Jakobito 328“. Půjčka je splatná v deseti ročních splátkách ve výši 352,7 tis. Kč, a to vždy k 30. 11. příslušného roku, počínaje datem 30. 11. 2014.

Na splátky dlouhodobých půjček a úvěrů městské části k 31. 12. 2013 vynaložily finanční prostředky ve výši 17 162,4 tis. Kč (pol. 8124).

Přehled o dlouhodobých úvěrech a půjčkách městských částí hl. m. Prahy k 31. 12. 2013 podává následující tabulka:

**Přehled o splátkách dlouhodobých půjček (úvěrů) městských částí k 31. 12. 2013**

v Kč

Městská část	Rok přijetí	Celkem přijato (v Kč)	Rok		Přijato od	Splaceno k 31. 12. 2013	Zbývá splatit	účet	Účel
			Zahájení splácení	Splacení					
Praha 13	2002	180 000 000,00	2003	2018	Kommunalkredit Austria AG	127 741 944,00	52 258 056,00	451	Stavba radnice
Praha 18	2013	5 634 382,17	2013	2018	ČS a.s.	801 056,00	4 833 326,17	451	Financ. koupě nebytových prostor - ordinace lékařů
Praha 22	2002	30 000 000,00	2003	2017	PPF banka, a.s.	22 000 044,00	7 999 956,00	451	Dofinanc. výstavby nové radnice
Běchovice	2009	6 500 000,00	2009	2019	ČS a.s.	5 938 600,73	561 399,27	451	Výstavba MŠ
	2012	6 832 767,84	2013	2033	ČS a.s.	252 705,81	6 580 062,03	451	Rekonstrukce bytového domu č.p.8
	2013	14 000 000,00	2013	2033	ČS a.s.	405 064,00	13 594 936,00	451	Objekt Stará pošta č.p.1
	2013	185 431,02	2013	2016	S Morava Leasing,a.s.	185 431,02	0,00	451	Komunální vozidlo
Dubeč	2011	16 000 000,00	2012	2021	HMP	3 200 000,00	12 800 000,00	452	Dostavba centra Dubče
Libuš	2011	3 800 000,00	2012	2014	HMP	1 500 000,00	2 300 000,00	452	Kompenzace propadu příjmů MČ - způsobeno snížením výnosu daně z nemovitosti
Lipence	2009	6 000 000,00	2010	2014	MČ Praha 5	5 700 000,00	300 000,00	452	Víceúčel.sport. hala Praha - Lipence
Petrovice	2013	3 526 500,00	2014	2023	HMP	0,00	3 526 500,00	452	Snižování spotřeby energie v objektu Jakobiho 328 (spoluř. OPŽP)
Suchdol	2011	5 400 000,00	2012	2014	ČSOB, a.s.	3 600 000,00	1 800 000,00	451	Nástavba technického pavilonu MŠ Gagarinova

v Kč

Městská část	Rok přijetí	Celkem přijato (v Kč)	Rok		Přijato od	Splaceno k 31. 12. 2013	Zbývá splatit	účet	Účel
			Zahájení splácení	Splacení					
Troja	2012	3 000 000,00	2013	2017	HMP	600 000,00	2 400 000,00	452	Výstavba kanalizačního řadu Na Pazderce
<b>Celkem závazky MČ</b>		<b>280 879 081,03</b>				<b>171 924 845,56</b>	<b>108 954 235,47</b>		
z toho:									
<i>Dlouhodobé úvěry</i>		248 552 581,03				160 924 845,56	87 627 735,47		<i>synt. účet 451 (SOR 205 -rozvaha k 31. 12. 2013 v Kč)</i>
<i>Přij. návratné fin. výpomoci dlouhodobé</i>		32 326 500,00				11 000 000,00	21 326 500,00		<i>synt. účet 452 (SOR 205 -rozvaha k 31. 12. 2013 v Kč)</i>

## 5. Vybrané ekonomické údaje

### 5.1. Finanční vypořádání s městskými částmi hl. m. Prahy za rok 2013

Projednáni návrhů finančních vypořádání s představiteli jednotlivých městských částí hl. m. Prahy proběhlo v souladu s usnesením Rady hl. m. Prahy č. 480 ze dne 18. 3. 2014. Návrh sumárního finančního vypořádání s městskými částmi hl. m. Prahy a přehled finančních vypořádání jednotlivých městských částí tvoří přílohu č. 8 tohoto usnesení.

#### 5.1.1. Vyúčtování dotací poskytnutých městským částem hl. m. Prahy se **státním rozpočtem** (prostřednictvím rozpočtu HMP):

v Kč	
<b>1) odvod do státního rozpočtu celkem</b>	<b>1 755 890,00</b>
z toho: vratka dotace MF na pokrytí prvotních nákladů na odstraňování následků povodně (UZ 98011)	145 565,08
<b>v r a t k a dotací z kap. VPS (MF) celkem</b>	<b>145 565,08</b>
vratka dotace MPSV - na sociálně-právní ochranu dětí (UZ 13011)	760 020,00
vratka dotace MMR – z projektu „Podpora bydlení 2013 – krizový stav“ (UZ 17046)	591 163,00
vratka dotace Ministerstvu vnitra – na emergentní projekty (UZ 14007)	66 080,50
vratka dotace Ministerstvu vnitra - na azylanty (UZ 14336)	78 000,00
vratka dotace Ministerstvu vnitra - na program prevence kriminality (UZ 14018)	13 089,00
vratka dotace Ministerstvu vnitra – pro JSDH na posílení akceschopnosti (UZ 14022)	90 073,42
vratka dotace Ministerstvu vnitra – pro JSDH na školení (UZ 14004)	11 862,00
vratky dotace Ministerstvu průmyslu a obchodu – na Jednotná kontaktní místa (UZ 22005)	4,00
vratky dotace Ministerstvu průmyslu a obchodu – z programu EFEKT 2013 (UZ 22003)	33,00
<b>v r a t k y dotací ostatním rezortům celkem</b>	<b>1 610 324,92</b>
<b>2) požadavek na dokrytí výdajů ze státního rozpočtu celkem</b>	<b>11 249 234,64</b>
z toho: na sociálně-právní ochranu dětí (UZ 13011)	7 329 386,81
na volby do PS Parlamentu ČR (UZ 98071) */	865 917,45
na volbu prezidenta ČR (UZ 98 008) */	3 053 930,38

\*/ po kompenzaci doplatků a přeplatků jednotlivých MČ

Dopisem č.j. MHMP – ROZ1/30/2014 ze dne 11. 3. 2014 bylo **Ministerstvo financí požádáno o dokrytí výdajů** vynaložených v roce 2013 v rámci hl. m. Prahy na **volby do Poslanecké sněmovny Parlamentu ČR** ve výši **865 917,45 Kč** (částka je saldem mezi požadovanou částkou k dokrytí za městské části hl. m. Prahy ve výši 895 117,45 Kč a zůstatkem finančních prostředků na volby u vlastního hl. m. Prahy ve výši 29 200 Kč) **a na volbu prezidenta ČR** ve výši **3 053 930,38 Kč** (částka je opět saldem mezi požadovanou částkou k dokrytí za městské části ve výši 3 080 864,38 Kč a zůstatkem finančních prostředků u vlastního hl. m. Prahy ve výši 26 934 Kč). Dále hl. m. Praha požádalo **Ministerstvo práce a sociálních věcí** o částku **7 329 386,81 Kč** k dofinancování výdajů osmi městských částí vynaložených v souvislosti s **výkonem sociálně-právní ochrany dětí** nad rámec poskytnuté dotace (výkon agendy sociálně-právní ochrany dětí zabezpečují MČ Praha 1 – 22). Dotační prostředky na sociálně-právní ochranu dětí byly v roce 2013 poskytnuty na základě dvou rozhodnutí Ministerstva práce a sociálních věcí v celkové výši 101 200 818 Kč. Přílohou jednotlivých rozhodnutí byl i rozpis dotace na jednotlivé městské části, a proto nelze takto rozepsané dotace na úrovni hl. m. Prahy mezi jednotlivými městskými částmi kompenzovat. V rámci finančního vypořádání byla tedy provedena vratka nedočerpaných prostředků od sedmi městských částí v celkové výši 760 020,00 Kč a zároveň bylo MPSV požádáno o dokrytí výdajů pro osm městských částí v celkové výši 7 329 386,81 Kč.

#### 5.1.2. Vyúčtování městských částí s **rozpočtem hl. m. Prahy** :

Výsledný vztah městských částí hl. m. Prahy k rozpočtu hl. m. Prahy :

v Kč	
<b>Výsledný vztah MČ k rozpočtu hl. m. Prahy c e l k e m = p ř í d ě l</b>	<b>29 327 320,00</b>
<b>1) odvody do rozpočtu hl. m. Prahy c e l k e m</b>	<b>6 736 270,87</b>
z toho: vratka nevyčerpaných účel. prostředků poskytnutých z rozpočtu HMP v roce 2013 (po promítnutí ponechaných prostř. na zákl.usn. ZHMP č. 37/6 ze dne 27. 3. 2014)	5 867 590,25
vratka nevyčerpaných účel. prostř. z roku 2012 až 2010 ponechaných k využití v roce 2013 (po promítnutí ponechaných prostř. na zákl.usn. ZHMP č. 37/6 ze dne 27. 3. 2014)	342,00
doplatky místních poplatků	868 338,62
<b>2) příděl z rozpočtu hl. m. Prahy c e l k e m</b>	<b>36 063 590,87</b>
podíl na odvodu z výherních hracích přístrojů, doplatek za III. Q. 2013	34 798 000,00
dokrytí výdajů na zkoušky ZOZ	33 927,00
vratka přeplatku místních poplatků	143,75
vratka nedočerpané dotace poskytnuté městskými částmi hl. m. Praze pro TSK (pol. 4129, 4229)	1 231 520,12

Ve výsledném vztahu městských částí k rozpočtu hl. m. Prahy **je promítnuto:**

- usnesení **Zastupitelstva hl. m. Prahy č. 37/6 ze dne 27. 3. 2014** k požadavkům městských částí hl. m. Prahy na ponechání nevyužitých účelových prostředků poskytnutých z rozpočtu hl. m. Prahy v roce 2013, příp. v r. 2012 až 2010 k využití v roce 2014. V rámci projednávání finančního vypořádání vztahů s rozpočtem hl. m. Prahy uplatnily městské části požadavky na ponechání účelových investičních a neinvestičních prostředků poskytnutých jim z rozpočtu hl.

m. Prahy v roce 2013, v roce 2012 až 2010, které se městským částem nepodařilo do 31. 12. 2013 plně vyčerpat, k využití v roce 2014 v celkové výši **73 136 851,51 Kč**; z této částky činily nedočerpané prostředky z roku 2013 60 039 668,92 Kč, prostředky z roku 2012 až 2010 13 097 182,59 Kč. Požadavky městských částí byly předloženy k projednání orgánům hl. m. města a usnesením Zastupitelstva hl. m. Prahy č. 37/6 ze dne 27. 3. 2014 bylo ponechání požadovaných nedočerpaných prostředků schváleno.

- doplatky místních poplatků od městských částí hl. m. Praze za rok 2013 ve výši **868 338,62 Kč**,
- požadavky MČ Praha 4, Praha 18, Praha - Velká Chuchle a Praha - Zličín na pokrytí výdajů na zkoušky zvláštní odborné způsobilosti v celkové výši **33 927 Kč**. Tuto částku uhradily městské části v roce 2013 nad rámec účelové neinvestiční dotace z rozpočtu hl. m. Prahy. Jelikož úhrada veškerých plateb za přípravu a zkoušky zvláštní odborné způsobilosti je na základě usnesení RHMP č.1028 ze dne 19. 9. 1995 plně financovaná z rozpočtu vlastního hl. m. Prahy, navrhuje se, aby požadované pokrytí výdajů bylo realizováno na vrub finančních prostředků hl. m. Prahy (kap.1016, pol. 8115),
- v souladu s **usnesením ZHMP č. 35/3 ze dne 27. 2. 2014** doplatek podílu městských částí na odvodu z výherních hracích přístrojů a jiných technických herních zařízení za III. Q r. 2013 ve výši **34 798 000 Kč**, z toho 8 699 500 Kč činí doplatek účelové neinvestiční dotace na podporu činnosti nestátních neziskových organizací působících na území městských částí, které zajišťují dlouhodobě organizovanou sportovní výchovu mládeže, 8 699 500 Kč doplatek účelové neinvestiční dotace na sport a 17 399 000 Kč doplatek účelové dotace určené na kulturu, školství, zdravotnictví a sociální oblast (bylo uhrazeno z kap. 1016, pol. 8115),
- vratka přeplatku místních poplatků od městské části Praha – Štěrboholy ve výši **143,75 Kč** (bude uhrazena z kap.1016, pol. 8115),
- vratka finančních prostředků z nedočerpaných dotací poskytnutých městskými částmi Praha 6, Praha 8 a Praha - Zličín hl. m. Praze na investiční a neinvestiční akce realizované prostřednictvím TSK hl. m. Prahy ve výši **1 197 722,12 Kč** a vratka nedočerpané dotace poskytnuté MČ Praha 8 klubu Kostička v Karlínském centru ve výši **33 798,00 Kč**, celkem **1 231 520,12 Kč** bude uhrazeno z kap.1016, pol. 8115,

#### Doplňující informace z projednávání FV

V rámci projednávání FV za rok 2013 zástupci MČ Praha – Petrovice informovali o využití účelové investiční dotace poskytnuté MČ Praha – Petrovice na základě usnesení ZHMP č. 9/9 ze dne 15. 9. 2011 ve výši 7 000 tis. Kč na akci č. 41600 – Dokončení přestavby nebytových prostor bývalého ÚMČ na obecní sociální byty. Dotace byla využita v souladu s poskytnutým účelem, nepokryla však celkové výdaje akce. V této souvislosti MČ opakovaně žádala hl. m. Prahu o uvolnění účelové dotace z rozpočtu hlavního města Prahy na rok 2012, pro nedostatek finančních prostředků ale dotaci neobdržela. Vzhledem k nezbytnosti uhradit dodavateli dluh, jehož splatnost byla několikrát prodloužena, rozhodly orgány MČ o prodeji bytových jednotek. Dosud se nepodařilo všechny bytové jednotky prodat. Z části finančních prostředků získaných prodejem byl uhrazen dluh dodavateli, zbývající část bude použita k financování investičních a neinvestičních výdajů školských zařízení.

## 5.2. Přehled rozpočtových opatření státního rozpočtu ve vztahu k MČ k 31. 12. 2013

### a) Neinvestiční přijaté transfery od veřejných rozpočtů centrální úrovně

pol. 4111 - Neinvestiční přijaté transfery z všeobecné pokladní správy státního rozpočtu						
č. RO	č. usn.	ÚZ	pro MČ	orj.	účel	v tis. Kč
6002	R 119	98008	Praha 1	09xx	Volba prezidenta ČR (MF)	914,2
	R 119	98008	Praha 2	09xx	Volba prezidenta ČR (MF)	1 469,2
	R 119	98008	Praha 3	09xx	Volba prezidenta ČR (MF)	2 612,0
	R 119	98008	Praha 4	09xx	Volba prezidenta ČR (MF)	4 277,1
	R 119	98008	Praha 5	09xx	Volba prezidenta ČR (MF)	2 644,6
	R 119	98008	Praha 6	09xx	Volba prezidenta ČR (MF)	3 395,6
	R 119	98008	Praha 7	09xx	Volba prezidenta ČR (MF)	1 175,4
	R 119	98008	Praha 8	09xx	Volba prezidenta ČR (MF)	3 526,2
	R 119	98008	Praha 9	09xx	Volba prezidenta ČR (MF)	1 338,6
	R 119	98008	Praha 10	09xx	Volba prezidenta ČR (MF)	3 558,8
	R 119	98008	Praha 11	09xx	Volba prezidenta ČR (MF)	2 024,3
	R 119	98008	Praha 12	09xx	Volba prezidenta ČR (MF)	1 632,5
	R 119	98008	Praha 13	09xx	Volba prezidenta ČR (MF)	1 632,5
	R 119	98008	Praha 14	09xx	Volba prezidenta ČR (MF)	1 012,1
	R 119	98008	Praha 15	09xx	Volba prezidenta ČR (MF)	685,6
	R 119	98008	Praha 16	09xx	Volba prezidenta ČR (MF)	261,2
	R 119	98008	Praha 17	09xx	Volba prezidenta ČR (MF)	587,7
	R 119	98008	Praha 18	09xx	Volba prezidenta ČR (MF)	391,8
	R 119	98008	Praha 19	09xx	Volba prezidenta ČR (MF)	195,9
	R 119	98008	Praha 20	09xx	Volba prezidenta ČR (MF)	391,8
	R 119	98008	Praha 21	09xx	Volba prezidenta ČR (MF)	261,2
	R 119	98008	Praha 22	09xx	Volba prezidenta ČR (MF)	228,5
	R 119	98008	Běchovice	09xx	Volba prezidenta ČR (MF)	65,3
	R 119	98008	Benice	09xx	Volba prezidenta ČR (MF)	32,6
	R 119	98008	Březiněves	09xx	Volba prezidenta ČR (MF)	32,6
	R 119	98008	Čakovice	09xx	Volba prezidenta ČR (MF)	195,9
	R 119	98008	Ďáblice	09xx	Volba prezidenta ČR (MF)	65,3
	R 119	98008	Dolní Chabry	09xx	Volba prezidenta ČR (MF)	65,3
	R 119	98008	Dolní Měcholupy	09xx	Volba prezidenta ČR (MF)	32,7
	R 119	98008	Dolní Počernice	09xx	Volba prezidenta ČR (MF)	65,3
	R 119	98008	Dubeč	09xx	Volba prezidenta ČR (MF)	65,3
	R 119	98008	Klánovice	09xx	Volba prezidenta ČR (MF)	65,3
	R 119	98008	Koloděje	09xx	Volba prezidenta ČR (MF)	32,7
	R 119	98008	Kolovraty	09xx	Volba prezidenta ČR (MF)	32,7
	R 119	98008	Královice	09xx	Volba prezidenta ČR (MF)	32,7
	R 119	98008	Křeslice	09xx	Volba prezidenta ČR (MF)	32,7
	R 119	98008	Kunratice	09xx	Volba prezidenta ČR (MF)	195,9
	R 119	98008	Libuš	09xx	Volba prezidenta ČR (MF)	195,9
	R 119	98008	Lipence	09xx	Volba prezidenta ČR (MF)	32,7
	R 119	98008	Lochkov	09xx	Volba prezidenta ČR (MF)	32,7
	R 119	98008	Lysolaje	09xx	Volba prezidenta ČR (MF)	32,7
	R 119	98008	Nebušice	09xx	Volba prezidenta ČR (MF)	32,7
	R 119	98008	Nedvězí	09xx	Volba prezidenta ČR (MF)	32,7
	R 119	98008	Petrovice	09xx	Volba prezidenta ČR (MF)	130,6
	R 119	98008	Přední Kopanina	09xx	Volba prezidenta ČR (MF)	32,7



pol. 4111 - Neinvestiční přijaté transfery z všeobecné pokladní správy státního rozpočtu

č. RO	č. usn.	ÚZ	pro MČ	orj.	účel	v tis. Kč
	R 119	98008	Řeporyje	09xx	Volba prezidenta ČR (MF)	97,9
	R 119	98008	Satalice	09xx	Volba prezidenta ČR (MF)	32,7
	R 119	98008	Slivenec	09xx	Volba prezidenta ČR (MF)	65,3
	R 119	98008	Suchdol	09xx	Volba prezidenta ČR (MF)	163,2
	R 119	98008	Šeberov	09xx	Volba prezidenta ČR (MF)	65,3
	R 119	98008	Štěrboholy	09xx	Volba prezidenta ČR (MF)	32,7
	R 119	98008	Troja	09xx	Volba prezidenta ČR (MF)	32,7
	R 119	98008	Újezd u Průhonice	09xx	Volba prezidenta ČR (MF)	97,9
	R 119	98008	Velká Chuchle	09xx	Volba prezidenta ČR (MF)	97,9
	R 119	98008	Vinoř	09xx	Volba prezidenta ČR (MF)	65,3
	R 119	98008	Zbraslav	09xx	Volba prezidenta ČR (MF)	326,5
	R 119	98008	Zličín	09xx	Volba prezidenta ČR (MF)	130,6
			<b>Celkem</b>			<b>36 959,8</b>
<b>6034</b>	Z 30/9	98011	Praha 2	09xx	Odstraňování následků povodně 2013 (MF)	49,6
	Z 30/9	98011	Praha 7	09xx	Odstraňování následků povodně 2013 (MF)	135,9
	Z 30/9	98011	Praha 8	09xx	Odstraňování následků povodně 2013 (MF)	684,0
	Z 30/9	98011	Praha 10	09xx	Odstraňování následků povodně 2013 (MF)	642,1
	Z 30/9	98011	Praha 12	09xx	Odstraňování následků povodně 2013 (MF)	52,3
	Z 30/9	98011	Praha 14	09xx	Odstraňování následků povodně 2013 (MF)	235,1
	Z 30/9	98011	Praha 16	09xx	Odstraňování následků povodně 2013 (MF)	1 409,7
	Z 30/9	98011	Praha 19	09xx	Odstraňování následků povodně 2013 (MF)	53,0
	Z 30/9	98011	Praha 21	09xx	Odstraňování následků povodně 2013 (MF)	424,6
	Z 30/9	98011	Praha 22	09xx	Odstraňování následků povodně 2013 (MF)	20,1
	Z 30/9	98011	Dolní Počernice	09xx	Odstraňování následků povodně 2013 (MF)	11,0
	Z 30/9	98011	Dubeč	09xx	Odstraňování následků povodně 2013 (MF)	13,2
	Z 30/9	98011	Koloděje	09xx	Odstraňování následků povodně 2013 (MF)	48,2
	Z 30/9	98011	Kolovraty	09xx	Odstraňování následků povodně 2013 (MF)	6,8
	Z 30/9	98011	Křeslice	09xx	Odstraňování následků povodně 2013 (MF)	1 706,8
	Z 30/9	98011	Kunratice	09xx	Odstraňování následků povodně 2013 (MF)	1 306,0
	Z 30/9	98011	Lysolaje	09xx	Odstraňování následků povodně 2013 (MF)	3,1
	Z 30/9	98011	Šeberov	09xx	Odstraňování následků povodně 2013 (MF)	5,1
	Z 30/9	98011	Troja	09xx	Odstraňování následků povodně 2013 (MF)	234,6
	Z 30/9	98011	Velká Chuchle	09xx	Odstraňování následků povodně 2013 (MF)	99,8
	Z 30/9	98011	Zbraslav	09xx	Odstraňování následků povodně 2013 (MF)	2 131,8
			<b>Celkem</b>			<b>9 272,8</b>
<b>6065</b>	Z 31/37	98011	Praha 1	09xx	Odstraňování následků povodně 2013 (MF)	3 991,4
	Z 31/37	98011	Praha 4	09xx	Odstraňování následků povodně 2013 (MF)	2 332,3
	Z 31/37	98011	Praha 6	09xx	Odstraňování následků povodně 2013 (MF)	2 838,2
	Z 31/37	98011	Praha 7	09xx	Odstraňování následků povodně 2013 (MF)	75,5
	Z 31/37	98011	Praha 8	09xx	Odstraňování následků povodně 2013 (MF)	311,7
	Z 31/37	98011	Praha 9	09xx	Odstraňování následků povodně 2013 (MF)	185,7
	Z 31/37	98011	Praha 12	09xx	Odstraňování následků povodně 2013 (MF)	77,0
	Z 31/37	98011	Praha 14	09xx	Odstraňování následků povodně 2013 (MF)	6,1
	Z 31/37	98011	Praha 15	09xx	Odstraňování následků povodně 2013 (MF)	271,8
	Z 31/37	98011	Praha 16	09xx	Odstraňování následků povodně 2013 (MF)	53,2
	Z 31/37	98011	Petrovice	09xx	Odstraňování následků povodně 2013 (MF)	167,3
	Z 31/37	98011	Šeberov	09xx	Odstraňování následků povodně 2013 (MF)	77,6
	Z 31/37	98011	Troja	09xx	Odstraňování následků povodně 2013 (MF)	106,8

pol. 4111 - Neinvestiční přijaté transfery z všeobecné pokladní správy státního rozpočtu

č. RO	č. usn.	ÚZ	pro MČ	orj.	účel	v tis. Kč
	Z 31/37	98011	Velká Chuchle	09xx	Odstraňování následků povodně 2013 (MF)	165,7
	Z 31/37	98011	Zbraslav	09xx	Odstraňování následků povodně 2013 (MF)	200,0
			<b>Celkem</b>			<b>10 860,3</b>
<b>6078</b>	R 2053	98071	Praha 1	09xx	Volba do Poslanecké sněmovny PČR (MF)	667,0
	R 2053	98071	Praha 2	09xx	Volba do Poslanecké sněmovny PČR (MF)	1 429,2
	R 2053	98071	Praha 3	09xx	Volba do Poslanecké sněmovny PČR (MF)	1 619,7
	R 2053	98071	Praha 4	09xx	Volba do Poslanecké sněmovny PČR (MF)	4 160,5
	R 2053	98071	Praha 5	09xx	Volba do Poslanecké sněmovny PČR (MF)	2 572,5
	R 2053	98071	Praha 6	09xx	Volba do Poslanecké sněmovny PČR (MF)	3 303,0
	R 2053	98071	Praha 7	09xx	Volba do Poslanecké sněmovny PČR (MF)	1 143,4
	R 2053	98071	Praha 8	09xx	Volba do Poslanecké sněmovny PČR (MF)	3 430,1
	R 2053	98071	Praha 9	09xx	Volba do Poslanecké sněmovny PČR (MF)	1 302,2
	R 2053	98071	Praha 10	09xx	Volba do Poslanecké sněmovny PČR (MF)	3 461,8
	R 2053	98071	Praha 11	09xx	Volba do Poslanecké sněmovny PČR (MF)	1 969,1
	R 2053	98071	Praha 12	09xx	Volba do Poslanecké sněmovny PČR (MF)	1 588,0
	R 2053	98071	Praha 13	09xx	Volba do Poslanecké sněmovny PČR (MF)	1 588,0
	R 2053	98071	Praha 14	09xx	Volba do Poslanecké sněmovny PČR (MF)	984,6
	R 2053	98071	Praha 15	09xx	Volba do Poslanecké sněmovny PČR (MF)	730,5
	R 2053	98071	Praha 16	09xx	Volba do Poslanecké sněmovny PČR (MF)	254,1
	R 2053	98071	Praha 17	09xx	Volba do Poslanecké sněmovny PČR (MF)	571,7
	R 2053	98071	Praha 18	09xx	Volba do Poslanecké sněmovny PČR (MF)	381,1
	R 2053	98071	Praha 19	09xx	Volba do Poslanecké sněmovny PČR (MF)	190,5
	R 2053	98071	Praha 20	09xx	Volba do Poslanecké sněmovny PČR (MF)	381,1
	R 2053	98071	Praha 21	09xx	Volba do Poslanecké sněmovny PČR (MF)	254,1
	R 2053	98071	Praha 22	09xx	Volba do Poslanecké sněmovny PČR (MF)	222,3
	R 2053	98071	Běchovice	09xx	Volba do Poslanecké sněmovny PČR (MF)	63,5
	R 2053	98071	Benice	09xx	Volba do Poslanecké sněmovny PČR (MF)	31,8
	R 2053	98071	Březiněves	09xx	Volba do Poslanecké sněmovny PČR (MF)	31,8
	R 2053	98071	Čakovice	09xx	Volba do Poslanecké sněmovny PČR (MF)	190,5
	R 2053	98071	Ďáblice	09xx	Volba do Poslanecké sněmovny PČR (MF)	63,5
	R 2053	98071	Dolní Chabry	09xx	Volba do Poslanecké sněmovny PČR (MF)	63,5
	R 2053	98071	Dolní Měcholupy	09xx	Volba do Poslanecké sněmovny PČR (MF)	31,8
	R 2053	98071	Dolní Počernice	09xx	Volba do Poslanecké sněmovny PČR (MF)	63,5
	R 2053	98071	Dubeč	09xx	Volba do Poslanecké sněmovny PČR (MF)	63,5
	R 2053	98071	Klánovice	09xx	Volba do Poslanecké sněmovny PČR (MF)	63,5
	R 2053	98071	Koloděje	09xx	Volba do Poslanecké sněmovny PČR (MF)	31,8
	R 2053	98071	Kolovraty	09xx	Volba do Poslanecké sněmovny PČR (MF)	95,3
	R 2053	98071	Královice	09xx	Volba do Poslanecké sněmovny PČR (MF)	31,8
	R 2053	98071	Křeslice	09xx	Volba do Poslanecké sněmovny PČR (MF)	31,8
	R 2053	98071	Kunratice	09xx	Volba do Poslanecké sněmovny PČR (MF)	190,5
	R 2053	98071	Libuš	09xx	Volba do Poslanecké sněmovny PČR (MF)	190,5
	R 2053	98071	Lipence	09xx	Volba do Poslanecké sněmovny PČR (MF)	31,8
	R 2053	98071	Lochkov	09xx	Volba do Poslanecké sněmovny PČR (MF)	31,8
	R 2053	98071	Lysolaje	09xx	Volba do Poslanecké sněmovny PČR (MF)	31,8
	R 2053	98071	Nebušice	09xx	Volba do Poslanecké sněmovny PČR (MF)	63,5
	R 2053	98071	Nedvězí	09xx	Volba do Poslanecké sněmovny PČR (MF)	31,8
	R 2053	98071	Petrovice	09xx	Volba do Poslanecké sněmovny PČR (MF)	127,0
	R 2053	98071	Přední Kopanina	09xx	Volba do Poslanecké sněmovny PČR (MF)	31,8
	R 2053	98071	Řeporyje	09xx	Volba do Poslanecké sněmovny PČR (MF)	95,3

**pol. 4111 - Neinvestiční přijaté transfery z všeobecné pokladní správy státního rozpočtu**

č. RO	č.usn.	ÚZ	pro MČ	orj.	účel	v tis. Kč
	R 2053	98071	Satalice	09xx	Volba do Poslanecké sněmovny PČR (MF)	31,8
	R 2053	98071	Slivenec	09xx	Volba do Poslanecké sněmovny PČR (MF)	63,5
	R 2053	98071	Suchdol	09xx	Volba do Poslanecké sněmovny PČR (MF)	158,8
	R 2053	98071	Šeberov	09xx	Volba do Poslanecké sněmovny PČR (MF)	63,5
	R 2053	98071	Štěrboholy	09xx	Volba do Poslanecké sněmovny PČR (MF)	31,8
	R 2053	98071	Troja	09xx	Volba do Poslanecké sněmovny PČR (MF)	31,8
	R 2053	98071	Újezd u Průhonic	09xx	Volba do Poslanecké sněmovny PČR (MF)	95,3
	R 2053	98071	Velká Chuchle	09xx	Volba do Poslanecké sněmovny PČR (MF)	95,3
	R 2053	98071	Vinoř	09xx	Volba do Poslanecké sněmovny PČR (MF)	63,5
	R 2053	98071	Zbraslav	09xx	Volba do Poslanecké sněmovny PČR (MF)	317,6
	R 2053	98071	Zličín	09xx	Volba do Poslanecké sněmovny PČR (MF)	127,0
			<b>Celkem</b>			<b>34 967,8</b>
<b>6087</b>	R 2259	98011	Koloděje	09xx	Odstraňování následků povodně 2013 (MF)	106,0
			<b>Celkem</b>			<b>106,0</b>
<b>6115</b>	R 2504	98011	Praha 6	09xx	Odstraňování následků povodně 2013 - snížení dotace (MF)	-9,0
	R 2504	98011	Praha 7	09xx	Odstraňování následků povodně 2013 - snížení dotace (MF)	-0,4
	R 2504	98011	Praha 8	09xx	Odstraňování následků povodně 2013 - snížení dotace (MF)	-14,5
	R 2504	98011	Praha 10	09xx	Odstraňování následků povodně 2013 - snížení dotace (MF)	-4,7
	R 2504	98011	Kunratice	09xx	Odstraňování následků povodně 2013 - snížení dotace (MF)	-1 076,1
			<b>Celkem</b>			<b>-1 104,7</b>
					<b>CELKEM POLOŽKA 4111</b>	<b>91 062,0</b>

**pol. 4113 - Neinvestiční přijaté transfery ze státních fondů**

č. RO	č.usn.	ÚZ	pro MČ	orj.	účel	v tis. Kč
<b>6096</b>	R 2394	90001	Praha 20	04xx	EU-Zateplení MŠ Spojenců ORG 10123 (OPŽP-SFŽP)	1,4
			<b>Celkem</b>			<b>1,4</b>
<b>6106</b>	R 2510	90001	Libuš	02xx	EU-Pořízení zametacího stroje ORG 10131 (OPŽP-SFŽP)	3,1
			<b>Celkem</b>			<b>3,1</b>
<b>6111</b>	R 2497	90001	Čakovice	02xx	EU-Mratínský potok ORG 10127 (OPŽP-SFŽP)	27,1
			<b>Celkem</b>			<b>27,1</b>
<b>6112</b>	R 2503	90001	Praha 21	04xx	EU- Zateplení MŠ Sedmikráska ORG 10130 (OPŽP-SFŽP)	4,0
			<b>Celkem</b>			<b>4,0</b>
<b>6118</b>	R 2583	90001	Nebušice	02xx	EU-Snížení imisní zátěže ORG 10129 (OPŽP-SFŽP)	7,2
			<b>Celkem</b>			<b>7,2</b>
					<b>CELKEM POLOŽKA 4113</b>	<b>42,8</b>

**pol. 4116 - Ostatní neinvestiční přijaté transfery ze státního rozpočtu**

č. RO	č.usn.	ÚZ	pro MČ	orj.	účel	v tis. Kč
6003	R 280	22005	Praha 1	09xx	Výkon činnosti jednotných kontakt. míst (MPO)	300,0
	R 280	22005	Praha 7	09xx	Výkon činnosti jednotných kontakt. míst (MPO)	150,0
			<b>Celkem</b>			<b>450,0</b>
6004	R 359	13234	Praha 20	09xx	Dotace z úřadu práce /OP LZZ/	59,7
			<b>Celkem</b>			<b>59,7</b>
6005	R 357	13233	Libuš	09xx	projekt OP LZZ - Řešení problematiky začlenění cizinců v MČ Praha - Libuš na trh práce (MPSV)	936,1
			<b>Celkem</b>			<b>936,1</b>
6006	R 397	14336	Praha 14	08xx	Bydlení azyl MV-1216-2/OAM-2013 (MV)	84,0
			<b>Celkem</b>			<b>84,0</b>
6007	R 415	33166	Praha 13	04xx	Podpora soutěží a přehlídek v zájm. vzdělávání (MŠMT)	10,0
			<b>Celkem</b>			<b>10,0</b>
6008	R 449	13234	Libuš	09xx	Dotace z úřadu práce /OP LZZ/	16,0
			<b>Celkem</b>			<b>16,0</b>
6009	R 450	13233	Praha 14	05xx	projekt OP LZZ - Role měst v integraci soc. vyloučené romské lokality (MPSV)	720,1
			<b>Celkem</b>			<b>720,1</b>
6010	R 541	13011	Praha 1	09xx	Sociálně právní ochrana dětí 1. pol. 2013 (MPSV)	1 072,5
	R 541	13011	Praha 2	09xx	Sociálně právní ochrana dětí 1. pol. 2013 (MPSV)	2 067,4
	R 541	13011	Praha 3	09xx	Sociálně právní ochrana dětí 1. pol. 2013 (MPSV)	2 573,2
	R 541	13011	Praha 4	09xx	Sociálně právní ochrana dětí 1. pol. 2013 (MPSV)	5 988,1
	R 541	13011	Praha 5	09xx	Sociálně právní ochrana dětí 1. pol. 2013 (MPSV)	3 935,6
	R 541	13011	Praha 6	09xx	Sociálně právní ochrana dětí 1. pol. 2013 (MPSV)	3 884,3
	R 541	13011	Praha 7	09xx	Sociálně právní ochrana dětí 1. pol. 2013 (MPSV)	2 753,4
	R 541	13011	Praha 8	09xx	Sociálně právní ochrana dětí 1. pol. 2013 (MPSV)	3 717,9
	R 541	13011	Praha 9	09xx	Sociálně právní ochrana dětí 1. pol. 2013 (MPSV)	2 130,6
	R 541	13011	Praha 10	09xx	Sociálně právní ochrana dětí 1. pol. 2013 (MPSV)	3 473,9
	R 541	13011	Praha 11	09xx	Sociálně právní ochrana dětí 1. pol. 2013 (MPSV)	3 940,9
	R 541	13011	Praha 12	09xx	Sociálně právní ochrana dětí 1. pol. 2013 (MPSV)	3 668,9
	R 541	13011	Praha 13	09xx	Sociálně právní ochrana dětí 1. pol. 2013 (MPSV)	2 390,1
	R 541	13011	Praha 14	09xx	Sociálně právní ochrana dětí 1. pol. 2013 (MPSV)	3 102,9
	R 541	13011	Praha 15	09xx	Sociálně právní ochrana dětí 1. pol. 2013 (MPSV)	2 075,7
	R 541	13011	Praha 16	09xx	Sociálně právní ochrana dětí 1. pol. 2013 (MPSV)	817,2
	R 541	13011	Praha 17	09xx	Sociálně právní ochrana dětí 1. pol. 2013 (MPSV)	401,9
	R 541	13011	Praha 18	09xx	Sociálně právní ochrana dětí 1. pol. 2013 (MPSV)	746,2
	R 541	13011	Praha 19	09xx	Sociálně právní ochrana dětí 1. pol. 2013 (MPSV)	561,3
	R 541	13011	Praha 20	09xx	Sociálně právní ochrana dětí 1. pol. 2013 (MPSV)	410,4
	R 541	13011	Praha 21	09xx	Sociálně právní ochrana dětí 1. pol. 2013 (MPSV)	486,1
	R 541	13011	Praha 22	09xx	Sociálně právní ochrana dětí 1. pol. 2013 (MPSV)	401,9
			<b>Celkem</b>			<b>50 600,4</b>
6011	R 582	13234	Libuš	09xx	Dotace z úřadu práce /OP LZZ/	16,0

pol. 4116 - Ostatní neinvestiční přijaté transfery ze státního rozpočtu

č. RO	č.usn.	ÚZ	pro MČ	orj.	účel	v tis. Kč
			<b>Celkem</b>			<b>16,0</b>
6012	R 679	13234	Libuš	09xx	Dotace z úřadu práce /OP LZZ/	16,0
			<b>Celkem</b>			<b>16,0</b>
6014	R 803	14336	Praha 8	08xx	Bydlení azyl MV-15080-2/OAM-2013 (MV)	84,0
	R 803	14336	Praha 8	08xx	Bydlení azyl MV-15247-2/OAM-2013 (MV)	84,0
	R 803	14336	Praha 8	08xx	Bydlení azyl MV-15187-2/OAM-2013 (MV)	96,0
	R 803	14336	Praha 11	08xx	Bydlení azyl MV-15594-2/OAM-2013 (MV)	108,0
	R 803	14336	Praha 11	08xx	Bydlení azyl MV-15515-2/OAM-2013 (MV)	96,0
	R 803	14336	Praha 11	08xx	Bydlení azyl MV-22540-2/OAM-2013 (MV)	96,0
	R 803	14336	Praha 14	08xx	Bydlení azyl MV-13687-2/OAM-2013 (MV)	84,0
	R 803	14336	Praha 14	08xx	Bydlení azyl MV-16602-2/OAM-2013 (MV)	96,0
			<b>Celkem</b>			<b>744,0</b>
6015	R 838	13234	Praha 3	09xx	Dotace z úřadu práce /OP LZZ/	10,0
			<b>Celkem</b>			<b>10,0</b>
6016	R 837	14013	Praha 3	09xx	Projekt zkvalitnění řízení lidských zdrojů /OP LZZ/ (MV)	135,6
			<b>Celkem</b>			<b>135,6</b>
6017	R 835	14336	Suchdol	08xx	Bydlení azyl MV-32470-3/OAM-2013 (MV)	70,0
			<b>Celkem</b>			<b>70,0</b>
6018	R 946	13234	Praha 3	09xx	Dotace z úřadu práce /OP LZZ/	10,0
	R 946	13234	Praha 20	09xx	Dotace z úřadu práce /OP LZZ/	20,5
	R 946	13234	Libuš	09xx	Dotace z úřadu práce /OP LZZ/	16,0
	R 946	13234	Troja	09xx	Dotace z úřadu práce /OP LZZ/	12,2
			<b>Celkem</b>			<b>58,7</b>
6019	R 993	14018	Praha 14	07xx	Program prev. kriminality 2013- Soc. integrační aktivity (MV)	220,0
			<b>Celkem</b>			<b>220,0</b>
6020	R 1008	33339	Praha 3	04xx	Podpora vzděl. v jazycích národnostních menšin (MŠMT)	200,0
			<b>Celkem</b>			<b>200,0</b>
6021	R 1006	33246	Praha 3	04xx	Podpora integrace cizinců na území ČR 2013 (MŠMT)	33,3
	R 1006	33246	Praha 10	04xx	Podpora integrace cizinců na území ČR 2013 (MŠMT)	24,0
	R 1006	33246	Praha 13	04xx	Podpora integrace cizinců na území ČR 2013 (MŠMT)	159,2
			<b>Celkem</b>			<b>216,5</b>
6022	R 1060	13234	Praha 3	09xx	Dotace z úřadu práce /OP LZZ/	10,0
	R 1060	13234	Praha 20	09xx	Dotace z úřadu práce /OP LZZ/	54,2
	R 1060	13234	Praha 22	09xx	Dotace z úřadu práce /OP LZZ/	28,4
	R 1060	13234	Benice	09xx	Dotace z úřadu práce /OP LZZ/	10,7
	R 1060	13234	Lysolaje	09xx	Dotace z úřadu práce /OP LZZ/	10,8
			<b>Celkem</b>			<b>114,1</b>
6023	R 1065	13234	Libuš	09xx	Dotace z úřadu práce /OP LZZ/	16,0
			<b>Celkem</b>			<b>16,0</b>

pol. 4116 - Ostatní neinvestiční přijaté transfery ze státního rozpočtu

č. RO	č.usn.	ÚZ	pro MČ	orj.	účel	v tis. Kč
6025	R 1049	14013	Praha 7	09xx	Systémové nastavení řízení lid. zdrojů /OPLZZ/ (MV)	711,3
			<b>Celkem</b>			<b>711,3</b>
6026	R 1058	14013	Praha 3	09xx	Zlepšení kvality řízení ÚMČ Praha 3 /OPLZZ/ (MV)	1 209,6
	R 1058	14013	Praha 7	09xx	Systémové nastavení řízení lid. zdrojů /OPLZZ/ (MV)	711,3
			<b>Celkem</b>			<b>1 920,9</b>
6027	R 1062	14336	Praha 7	08xx	Bydlení azyl MV-44444-3/OAM-2013 (MV)	70,0
			<b>Celkem</b>			<b>70,0</b>
6028	R 1063	14336	Praha 9	08xx	Bydlení azyl MV-45360-2/OAM-2013 (MV)	96,0
			<b>Celkem</b>			<b>96,0</b>
6029	R 1050	14336	Praha 9	08xx	Bydlení azyl MV-38332-2/OAM-2013 (MV)	84,0
			<b>Celkem</b>			<b>84,0</b>
6030	R 1043	14336	Praha 6	08xx	Bydlení azyl MV-35557-3/OAM-2013 (MV)	84,0
	R 1043	14336	Praha 6	08xx	Bydlení azyl MV-35994-2/OAM-2013 (MV)	84,0
	R 1043	14336	Praha 6	08xx	Bydlení azyl MV-35680-2/OAM-2013 (MV)	96,0
			<b>Celkem</b>			<b>264,0</b>
6031	R 1044	14336	Praha 7	08xx	Bydlení azyl MV-36235-3/OAM-2013 (MV)	88,0
			<b>Celkem</b>			<b>88,0</b>
6032	R 1045	14013	Praha 15	09xx	Optimalizace řízení lid. zdrojů na ÚMČ Praha 15 /OPLZZ/ (MV)	1 655,3
	R 1045	14013	Praha 3	09xx	Zlepšení kvality řízení ÚMČ Praha 3 /OPLZZ/ (MV)	1 209,6
	R 1045	14013	Praha 18	09xx	Zvýš. kvality veř. služeb prostřed. změny procesů /OPLZZ/ (MV)	961,9
	R 1045	14013	Praha 14	09xx	Strategické plánování a řízení v ÚMČ Praha 4 /OPLZZ/ (MV)	757,7
			<b>Celkem</b>			<b>4 584,5</b>
6033	R 1097	34053	Lysolaje	06xx	Automatizace MLK (MK)	13,0
			<b>Celkem</b>			<b>13,0</b>
6036	R 1166	4428	Praha 14	05xx	Podpora terénní práce (Úřad vlády)	400,0
			<b>Celkem</b>			<b>400,0</b>
6037	R 1167	34001	Praha 3	06xx	Kostel Nejsvětějšího srdce Páně (MK)	150,0
			<b>Celkem</b>			<b>150,0</b>
6038	R 1168	14007	Praha 3	04xx	Emergentní projekt na podporu integrace cizinců (MV)	544,2
	R 1168	14007	Praha 12	04xx	Emergentní projekt na podporu integrace cizinců (MV)	667,5
	R 1168	14007	Praha 13	04xx	Emergentní projekt na podporu integrace cizinců (MV)	681,2
	R 1168	14007	Praha 14	04xx	Emergentní projekt na podporu integrace cizinců (MV)	720,0
	R 1168	14007	Libuš	04xx	Emergentní projekt na podporu integrace cizinců (MV)	1 234,1
			<b>Celkem</b>			<b>3 847,0</b>
6039	R 1175	13234	Slivenec	09xx	Dotace z úřadu práce /OP LZZ/	11,6
	R 1175	13234	Troja	09xx	Dotace z úřadu práce /OP LZZ/	12,2
			<b>Celkem</b>			<b>23,8</b>

pol. 4116 - Ostatní neinvestiční přijaté transfery ze státního rozpočtu

č. RO	č.usn.	ÚZ	pro MČ	orj.	účel	v tis. Kč
6040	R 1165	15374	Praha 18	02xx	Analýza rizik kontaminovaného území (OPŽP - EU)	1 037,9
	R 1165	15373	Praha 18	02xx	Analýza rizik kontaminovaného území (OPŽP - SR)	61,1
			<b>Celkem</b>			<b>1 099,0</b>
6041	R 1209	13234	Praha 20	09xx	Dotace z úřadu práce /OP LZZ/	63,3
			<b>Celkem</b>			<b>63,3</b>
6042	R 1216	13010	Praha 2	05xx	Výkon pěstounské péče (Úřad práce)	948,0
	R 1216	13010	Praha 4	05xx	Výkon pěstounské péče (Úřad práce)	1 408,0
	R 1216	13010	Praha 9	05xx	Výkon pěstounské péče (Úřad práce)	600,0
	R 1216	13010	Praha 13	05xx	Výkon pěstounské péče (Úřad práce)	1 012,0
	R 1216	13010	Praha 17	05xx	Výkon pěstounské péče (Úřad práce)	944,0
	R 1216	13010	Praha 18	05xx	Výkon pěstounské péče (Úřad práce)	528,0
	R 1216	13010	Praha 21	05xx	Výkon pěstounské péče (Úřad práce)	236,0
	R 1216	13010	Praha 22	05xx	Výkon pěstounské péče (Úřad práce)	172,0
			<b>Celkem</b>			<b>5 848,0</b>
6043	R 1219	13234	Praha 3	09xx	Dotace z úřadu práce /OP LZZ/	10,0
	R 1219	13234	Praha 22	09xx	Dotace z úřadu práce /OP LZZ/	33,5
	R 1219	13234	Satalice	09xx	Dotace z úřadu práce /OP LZZ/	9,8
			<b>Celkem</b>			<b>53,3</b>
6044	R 1210	14013	Praha 9	09xx	Efektivní a srozumitelná správa /OP LZZ/ (MV)	813,6
	R 1210	14013	Praha 10	09xx	Profi úřad-moderní řízení lidských zdrojů /OP LZZ/ (MV)	793,2
	R 1210	14013	Praha 10	09xx	Zavedení centrální administrace a řízení projektů /OP LZZ/ (MV)	625,1
	R 1210	14013	Praha 14	09xx	Strategické plánování a řízení v úřadu /OP LZZ/ (MV)	757,7
			<b>Celkem</b>			<b>2 989,6</b>
6045	R 1215	15374	Praha 18	02xx	Analýza rizik kontaminovaného území (OPŽP - EU)	191,7
	R 1215	15373	Praha 18	02xx	Analýza rizik kontaminovaného území (OPŽP - SR)	11,3
			<b>Celkem</b>			<b>203,0</b>
6046	R 1211	14013	Praha 18	09xx	Zvýšení kvality veřejných služeb /OP LZZ/ (MV)	961,9
			<b>Celkem</b>			<b>961,9</b>
6047	R 1229	33246	Praha 3	04xx	odstoupení od projektu Podpora aktivit v oblasti integrace cizinců na území ČR (MŠMT)	-33,3
			<b>Celkem</b>			<b>-33,3</b>
6048	R 1226	33122	Praha 2	04xx	Program sociální prevence a prevence kriminality (MŠMT)	76,0
	R 1226	33163	Praha 13	04xx	Program protidrogové politiky (MŠMT)	80,0
			<b>Celkem</b>			<b>156,0</b>
6049	R 1379	13234	Libuš	09xx	Dotace z úřadu práce /OP LZZ/	16,0
	R 1379	13234	Lysolaje	09xx	Dotace z úřadu práce /OP LZZ/	11,0
	R 1379	13234	Sliveneč	09xx	Dotace z úřadu práce /OP LZZ/	11,6
	R 1379	13234	Troja	09xx	Dotace z úřadu práce /OP LZZ/	12,2
			<b>Celkem</b>			<b>50,8</b>

pol. 4116 - Ostatní neinvestiční přijaté transfery ze státního rozpočtu

č. RO	č.usn.	ÚZ	pro MČ	orj.	účel	v tis. Kč
6050	R 1382	13234	Benice	09xx	Dotace z úřadu práce /OP LZZ/	10,7
			<b>Celkem</b>			<b>10,7</b>
6051	R 1449	14013	Praha 8	09xx	Zavedení moder. metod zvyšování výkonnosti, kvality, efektivity a transparentnosti na ÚMČ Praha 8 /OP LZZ/ (MV)	980,4
	R 1449	14013	Praha 10	09xx	Zavedení centr. administrace a říz. projektů na MČ Praha 10 /OP LZZ/ (MV)	625,1
	R 1449	14013	Praha 13	09xx	Otevřený a komunikující úřad MČ Praha 13 /OP LZZ/ (MV)	1 391,7
	R 1449	14013	Praha 1	09xx	Zefektivnění řízení lid. zdrojů v úřadu MČ Praha 1 /OP LZZ/ (MV)	652,5
			<b>Celkem</b>			<b>3 649,7</b>
6052	R 1442	13234	Praha 3	09xx	Dotace z úřadu práce /OP LZZ/	10,0
	R 1442	13234	Praha 13	09xx	Dotace z úřadu práce /OP LZZ/	28,5
	R 1442	13234	Praha 20	09xx	Dotace z úřadu práce /OP LZZ/	81,8
	R 1442	13234	Praha 22	09xx	Dotace z úřadu práce /OP LZZ/	39,0
	R 1442	13234	Benice	09xx	Dotace z úřadu práce /OP LZZ/	10,7
	R 1442	13234	Satalice	09xx	Dotace z úřadu práce /OP LZZ/	13,8
	R 1442	13101	Zbraslav	09xx	Dotace z úřadu práce	59,2
			<b>Celkem</b>			<b>243,0</b>
6053	R 1445	14336	Praha 4	08xx	Bydlení azyl MV-63129-2/OAM-2013 (MV)	84,0
			<b>Celkem</b>			<b>84,0</b>
6054	R 1444	14336	Praha 11	08xx	Bydlení azyl MV-51216-3/OAM-2013 (MV)	84,0
			<b>Celkem</b>			<b>84,0</b>
6055	R 1446	14336	Praha 4	08xx	Bydlení azyl MV-63186-2/OAM-2013 (MV)	84,0
			<b>Celkem</b>			<b>84,0</b>
6056	R 1447	14336	Praha 14	08xx	Bydlení azyl MV-1216-10/OAM-2013 (MV)	9,0
			<b>Celkem</b>			<b>9,0</b>
6057	R 1448	13010	Praha 1	05xx	Výkon pěstounské péče (Úřad práce)	252,0
	R 1448	13010	Praha 3	05xx	Výkon pěstounské péče (Úřad práce)	1 484,0
	R 1448	13010	Praha 4	05xx	Výkon pěstounské péče (Úřad práce)	480,0
	R 1448	13010	Praha 5	05xx	Výkon pěstounské péče (Úřad práce)	1 316,0
	R 1448	13010	Praha 7	05xx	Výkon pěstounské péče (Úřad práce)	592,0
	R 1448	13010	Praha 11	05xx	Výkon pěstounské péče (Úřad práce)	920,0
	R 1448	13010	Praha 12	05xx	Výkon pěstounské péče (Úřad práce)	888,0
	R 1448	13010	Praha 17	05xx	Výkon pěstounské péče (Úřad práce)	40,0
	R 1448	13010	Praha 18	05xx	Výkon pěstounské péče (Úřad práce)	76,0
	R 1448	13010	Praha 19	05xx	Výkon pěstounské péče (Úřad práce)	288,0
			<b>Celkem</b>			<b>6 336,0</b>
6058	R 1443	13233	Libuš	09xx	Využití zkušeností zahr. partnerů pro řešení problematiky začlenění cizinců MČ Praha - Libuš na trh práce /OP LZZ/ (MPSV)	774,0
			<b>Celkem</b>			<b>774,0</b>



pol. 4116 - Ostatní neinvestiční přijaté transfery ze státního rozpočtu

č. RO	č.usn.	ÚZ	pro MČ	orj.	účel	v tis. Kč
6059	R 1482	13234	Libuš	09xx	Dotace z úřadu práce /OP LZZ/	16,0
	R 1482	13234	Lysolaje	09xx	Dotace z úřadu práce /OP LZZ/	10,8
	R 1482	13234	Slivenec	09xx	Dotace z úřadu práce /OP LZZ/	11,6
	R 1482	13234	Troja	09xx	Dotace z úřadu práce /OP LZZ/	12,2
			<b>Celkem</b>			<b>50,6</b>
6060	R 1480	13233	Praha 14	05xx	Role měst v integraci sociálně vyloučené romské lokality- Praha 14 /OP LZZ/ (MPSV)	784,9
			<b>Celkem</b>			<b>784,9</b>
6063	R 1710	13010	Praha 8	05xx	Výkon pěstounské péče (Úřad práce)	3 136,0
	R 1710	13010	Praha 9	05xx	Výkon pěstounské péče (Úřad práce)	120,0
	R 1710	13010	Praha 13	05xx	Výkon pěstounské péče (Úřad práce)	96,0
	R 1710	13010	Praha 15	05xx	Výkon pěstounské péče (Úřad práce)	56,0
			<b>Celkem</b>			<b>3 408,0</b>
6066	R 1779	22005	Praha 1	09xx	Výkon činnosti jednotných kontakt. míst (MPO)	300,0
	R 1779	22005	Praha 7	09xx	Výkon činnosti jednotných kontakt. míst (MPO)	150,0
			<b>Celkem</b>			<b>450,0</b>
6067	R 1777	14336	Praha 4	08xx	Bydlení azyl MV-93222-2/OAM-2013 (MV)	84,0
			<b>Celkem</b>			<b>84,0</b>
6068	R 1780	13234	Praha 20	09xx	Dotace z úřadu práce /OP LZZ/	99,1
	R 1780	13234	Praha 22	09xx	Dotace z úřadu práce /OP LZZ/	37,5
	R 1780	13234	Benice	09xx	Dotace z úřadu práce /OP LZZ/	10,7
	R 1780	13101	Praha 16	09xx	Dotace z úřadu práce	22,8
	R 1780	13101	Zbraslav	09xx	Dotace z úřadu práce	14,7
			<b>Celkem</b>			<b>184,8</b>
6069	R 1782	13234	Praha 3	09xx	Dotace z úřadu práce /OP LZZ/	10,0
	R 1782	13234	Praha 13	09xx	Dotace z úřadu práce /OP LZZ/	119,9
	R 1782	13234	Libuš	09xx	Dotace z úřadu práce /OP LZZ/	16,0
	R 1782	13234	Satalice	09xx	Dotace z úřadu práce /OP LZZ/	11,0
	R 1782	13234	Slivenec	09xx	Dotace z úřadu práce /OP LZZ/	11,6
			<b>Celkem</b>			<b>168,5</b>
6070	R 1787	13234	Troja	09xx	Dotace z úřadu práce /OP LZZ/	12,1
	R 1787	13101	Praha 16	09xx	Dotace z úřadu práce	25,6
			<b>Celkem</b>			<b>37,7</b>
6071	R 1784	13010	Praha 4	05xx	Výkon pěstounské péče (Úřad práce)	48,0
	R 1784	13010	Praha 5	05xx	Výkon pěstounské péče (Úřad práce)	168,0
	R 1784	13010	Praha 6	05xx	Výkon pěstounské péče (Úřad práce)	868,0
	R 1784	13010	Praha 12	05xx	Výkon pěstounské péče (Úřad práce)	168,0
			<b>Celkem</b>			<b>1 252,0</b>
6072	R 1778	14013	Praha 9	09xx	Efektivní a srozumit.veř.správa /OP LZZ/ (MV)	813,6
	R 1778	14013	Praha 10	09xx	Profi úřad-modern.řizení lid.zdrojů /OP LZZ/ (MV)	793,2
	R 1778	14013	Praha 3	09xx	Zlepšení kvality řízení ÚMČ Praha 3 /OPLZZ/ (MV)	208,2

pol. 4116 - Ostatní neinvestiční přijaté transfery ze státního rozpočtu

č. RO	č.usn.	ÚZ	pro MČ	orj.	účel	v tis. Kč
			<b>Celkem</b>			<b>1 815,0</b>
<b>6074</b>	R 1937	13234	Praha 20	09xx	Dotace z úřadu práce /OP LZZ/	105,3
	R 1937	13234	Benice	09xx	Dotace z úřadu práce /OP LZZ/	11,0
	R 1937	13234	Lysolaje	09xx	Dotace z úřadu práce /OP LZZ/	10,8
			<b>Celkem</b>			<b>127,1</b>
<b>6075</b>	R 1938	13011	Praha 1	09xx	Sociálně právní ochrana dětí 2. pol. 2013 (MPSV)	1 072,5
	R 1938	13011	Praha 2	09xx	Sociálně právní ochrana dětí 2. pol. 2013 (MPSV)	2 067,4
	R 1938	13011	Praha 3	09xx	Sociálně právní ochrana dětí 2. pol. 2013 (MPSV)	2 573,2
	R 1938	13011	Praha 4	09xx	Sociálně právní ochrana dětí 2. pol. 2013 (MPSV)	5 988,1
	R 1938	13011	Praha 5	09xx	Sociálně právní ochrana dětí 2. pol. 2013 (MPSV)	3 935,6
	R 1938	13011	Praha 6	09xx	Sociálně právní ochrana dětí 2. pol. 2013 (MPSV)	3 884,3
	R 1938	13011	Praha 7	09xx	Sociálně právní ochrana dětí 2. pol. 2013 (MPSV)	2 753,3
	R 1938	13011	Praha 8	09xx	Sociálně právní ochrana dětí 2. pol. 2013 (MPSV)	3 717,9
	R 1938	13011	Praha 9	09xx	Sociálně právní ochrana dětí 2. pol. 2013 (MPSV)	2 130,6
	R 1938	13011	Praha 10	09xx	Sociálně právní ochrana dětí 2. pol. 2013 (MPSV)	3 473,9
	R 1938	13011	Praha 11	09xx	Sociálně právní ochrana dětí 2. pol. 2013 (MPSV)	3 940,9
	R 1938	13011	Praha 12	09xx	Sociálně právní ochrana dětí 2. pol. 2013 (MPSV)	3 668,9
	R 1938	13011	Praha 13	09xx	Sociálně právní ochrana dětí 2. pol. 2013 (MPSV)	2 390,1
	R 1938	13011	Praha 14	09xx	Sociálně právní ochrana dětí 2. pol. 2013 (MPSV)	3 102,9
	R 1938	13011	Praha 15	09xx	Sociálně právní ochrana dětí 2. pol. 2013 (MPSV)	2 075,8
	R 1938	13011	Praha 16	09xx	Sociálně právní ochrana dětí 2. pol. 2013 (MPSV)	817,2
	R 1938	13011	Praha 17	09xx	Sociálně právní ochrana dětí 2. pol. 2013 (MPSV)	401,9
	R 1938	13011	Praha 18	09xx	Sociálně právní ochrana dětí 2. pol. 2013 (MPSV)	746,2
	R 1938	13011	Praha 19	09xx	Sociálně právní ochrana dětí 2. pol. 2013 (MPSV)	561,3
	R 1938	13011	Praha 20	09xx	Sociálně právní ochrana dětí 2. pol. 2013 (MPSV)	410,4
	R 1938	13011	Praha 21	09xx	Sociálně právní ochrana dětí 2. pol. 2013 (MPSV)	486,1
	R 1938	13011	Praha 22	09xx	Sociálně právní ochrana dětí 2. pol. 2013 (MPSV)	401,9
			<b>Celkem</b>			<b>50 600,4</b>
<b>6076</b>	R 1939	13010	Praha 2	05xx	Výkon pěstounské péče (Úřad práce)	28,0
	R 1939	13010	Praha 3	05xx	Výkon pěstounské péče (Úřad práce)	364,0
	R 1939	13010	Praha 4	05xx	Výkon pěstounské péče (Úřad práce)	84,0
	R 1939	13010	Praha 5	05xx	Výkon pěstounské péče (Úřad práce)	24,0
	R 1939	13010	Praha 8	05xx	Výkon pěstounské péče (Úřad práce)	140,0
	R 1939	13010	Praha 14	05xx	Výkon pěstounské péče (Úřad práce)	1 204,0
	R 1939	13010	Praha 14	05xx	Výkon pěstounské péče (Úřad práce)	56,0
			<b>Celkem</b>			<b>1 900,0</b>
<b>6079</b>	R 2056	13010	Praha 10	05xx	Výkon pěstounské péče (Úřad práce)	1 064,0
	R 2056	13010	Praha 11	05xx	Výkon pěstounské péče (Úřad práce)	100,0
	R 2056	13010	Praha 16	05xx	Výkon pěstounské péče (Úřad práce)	196,0
			<b>Celkem</b>			<b>1 360,0</b>
<b>6080</b>	R 2055	13234	Praha 3	09xx	Dotace z úřadu práce /OP LZZ/	10,0
	R 2055	13234	Praha 13	09xx	Dotace z úřadu práce /OP LZZ/	134,8
	R 2055	13234	Praha 21	09xx	Dotace z úřadu práce /OP LZZ/	15,0
	R 2055	13234	Praha 22	09xx	Dotace z úřadu práce /OP LZZ/	28,9
	R 2055	13234	Satalice	09xx	Dotace z úřadu práce /OP LZZ/	19,8

pol. 4116 - Ostatní neinvestiční přijaté transfery ze státního rozpočtu

č. RO	č.usn.	ÚZ	pro MČ	orj.	účel	v tis. Kč
	R 2055	13234	Libuš	09xx	Dotace z úřadu práce /OP LZZ/	16,0
	R 2055	13234	Slivenec	09xx	Dotace z úřadu práce /OP LZZ/	11,7
	R 2055	13234	Troja	09xx	Dotace z úřadu práce /OP LZZ/	12,2
	R 2055	13101	Praha 16	09xx	Dotace z úřadu práce	26,8
	R 2055	13101	Zbraslav	09xx	Dotace z úřadu práce	14,8
			<b>Celkem</b>			<b>290,0</b>
<b>6081</b>	R 2052	22003	Praha 9	02xx	program úspory energie, EFEKT 2013 (MPO)	100,0
			<b>Celkem</b>			<b>100,0</b>
<b>6084</b>	R 2102	13234	Praha 22	09xx	Dotace z úřadu práce /OP LZZ/	10,0
		13234	Lysolaje	09xx	Dotace z úřadu práce /OP LZZ/	11,0
			<b>Celkem</b>			<b>21,0</b>
<b>6085</b>	R 2199	13010	Praha 5	05xx	Výkon pěstounské péče (Úřad práce)	20,0
	R 2199	13010	Praha 7	05xx	Výkon pěstounské péče (Úřad práce)	28,0
	R 2199	13010	Praha 13	05xx	Výkon pěstounské péče (Úřad práce)	32,0
			<b>Celkem</b>			<b>80,0</b>
<b>6086</b>	R 2270	33264	Praha 2	04xx	FZŠ Kladská 1, Praha 2, Evropská jazyková cena Label (MŠMT)	200,0
			<b>Celkem</b>			<b>200,0</b>
<b>6088</b>	R 2376	14013	Praha 4	09xx	Optimalizace finančního řízení OPLZZ (MV)	1 781,4
			<b>Celkem</b>			<b>1 781,4</b>
<b>6092</b>	R 2379	13234	Praha 3	09xx	Dotace z úřadu práce /OP LZZ/	10,0
	R 2379	13234	Praha 13	09xx	Dotace z úřadu práce /OP LZZ/	146,2
	R 2379	13234	Praha 20	09xx	Dotace z úřadu práce /OP LZZ/	103,4
	R 2379	13234	Praha 21	09xx	Dotace z úřadu práce /OP LZZ/	15,0
	R 2379	13234	Praha 22	09xx	Dotace z úřadu práce /OP LZZ/	26,0
	R 2379	13234	Benice	09xx	Dotace z úřadu práce /OP LZZ/	11,0
	R 2379	13234	Libuš	09xx	Dotace z úřadu práce /OP LZZ/	16,0
	R 2379	13234	Lysolaje	09xx	Dotace z úřadu práce /OP LZZ/	11,0
	R 2379	13234	Satalice	09xx	Dotace z úřadu práce /OP LZZ/	20,8
	R 2379	13234	Slivenec	09xx	Dotace z úřadu práce /OP LZZ/	11,7
	R 2379	13234	Troja	09xx	Dotace z úřadu práce /OP LZZ/	12,1
			<b>Celkem</b>			<b>383,2</b>
<b>6093</b>	R 2392	15373	Praha 18	02xx	EU-Analýza rizik kontam. území (OPŽP- SR)	35,7
	R 2392	15374	Praha 18	02xx	EU-Analýza rizik kontam. území (OPŽP- EU)	606,8
			<b>Celkem</b>			<b>642,5</b>
<b>6094</b>	R 2383	17046	Praha 6	08xx	Podpora bydlení při živelní pohromě (MMR)	330,0
	R 2383	17046	Praha 9	08xx	Podpora bydlení při živelní pohromě (MMR)	210,0
	R 2383	17046	Praha 10	08xx	Podpora bydlení při živelní pohromě (MMR)	60,0
	R 2383	17046	Praha 12	08xx	Podpora bydlení při živelní pohromě (MMR)	30,0
	R 2383	17046	Praha 14	08xx	Podpora bydlení při živelní pohromě (MMR)	150,0
	R 2383	17046	Praha 15	08xx	Podpora bydlení při živelní pohromě (MMR)	479,6
	R 2383	17046	Praha 16	08xx	Podpora bydlení při živelní pohromě (MMR)	600,0
	R 2383	17046	D.Počernice	08xx	Podpora bydlení při živelní pohromě (MMR)	30,0

**pol. 4116 - Ostatní neinvestiční přijaté transfery ze státního rozpočtu**

č. RO	č.usn.	ÚZ	pro MČ	orj.	účel	v tis. Kč
	R 2383	17046	Lipence	08xx	Podpora bydlení při živelní pohromě (MMR)	536,0
	R 2383	17046	Troja	08xx	Podpora bydlení při živelní pohromě (MMR)	180,0
	R 2383	17046	V. Chuchle	08xx	Podpora bydlení při živelní pohromě (MMR)	420,0
	R 2383	17046	Zbraslav	08xx	Podpora bydlení při živelní pohromě (MMR)	2 200,0
			<b>Celkem</b>			<b>5 225,6</b>
<b>6096</b>	R 2394	15370	Praha 20	04xx	EU-Zateplení MŠ Spojenců ORG 10123 (OPŽP-EU)	23,5
			<b>Celkem</b>			<b>23,5</b>
<b>6098</b>	R 2387	14336	Praha 4	08xx	Bydlení azyl MV-124804-3/OAM-2013 (MV)	63,0
			<b>Celkem</b>			<b>63,0</b>
<b>6099</b>	R 2385	14336	Praha 8	08xx	Bydlení azyl MV-126410-3/OAM-2013 (MV)	35,0
			<b>Celkem</b>			<b>35,0</b>
<b>6100</b>	R 2386	14336	Praha 4	08xx	Bydlení azyl MV-125268-3/OAM-2013 (MV)	48,0
			<b>Celkem</b>			<b>48,0</b>
<b>6101</b>	R 2388	14336	Praha 18	08xx	Bydlení azyl MV-125889-4/OAM-2013 (MV)	32,0
			<b>Celkem</b>			<b>32,0</b>
<b>6102</b>	R 2389	13010	Praha 17	05xx	Výkon pěstounské péče (Úřad práce)	36,0
			<b>Celkem</b>			<b>36,0</b>
<b>6106</b>	R 2510	15325	Libuš	02xx	EU-Pořízení zametacího stroje ORG 10131 (OPŽP-EU)	52,2
			<b>Celkem</b>			<b>52,2</b>
<b>6107</b>	R 2498 (bod 2,4)	13010	Praha 4	05xx	Výkon pěstounské péče (Úřad práce) - snížení přísp.	-84,0
			<b>Celkem</b>			<b>-84,0</b>
<b>6107</b>	R 2498	13010	Praha 3	05xx	Výkon pěstounské péče (Úřad práce)	84,0
	R 2498	13010	Praha 4	05xx	Výkon pěstounské péče (Úřad práce)	52,0
	R 2498	13010	Praha 9	05xx	Výkon pěstounské péče (Úřad práce)	36,0
	R 2498	13010	Praha 10	05xx	Výkon pěstounské péče (Úřad práce)	20,0
	R 2498	13010	Praha 12	05xx	Výkon pěstounské péče (Úřad práce)	40,0
	R 2498	13010	Praha 21	05xx	Výkon pěstounské péče (Úřad práce)	32,0
			<b>Celkem</b>			<b>264,0</b>
<b>6109</b>	R 2505	13234	Praha 3	09xx	Dotace z úřadu práce /OP LZZ/	10,0
	R 2505	13234	Praha 20	09xx	Dotace z úřadu práce /OP LZZ/	128,7
	R 2505	13234	Praha 21	09xx	Dotace z úřadu práce /OP LZZ/	15,0
	R 2505	13234	Praha 22	09xx	Dotace z úřadu práce /OP LZZ/	10,0
	R 2505	13234	Benice	09xx	Dotace z úřadu práce /OP LZZ/	11,0
	R 2505	13234	Libuš	09xx	Dotace z úřadu práce /OP LZZ/	16,0
			<b>Celkem</b>			<b>190,7</b>
<b>6110</b>	R 2509	13233	Praha 4	05xx	Péče o děti jako mezigenerační most /OP LZZ/ (MPSV)	386,2
			<b>Celkem</b>			<b>386,2</b>

pol. 4116 - Ostatní neinvestiční přijaté transfery ze státního rozpočtu

č. RO	č.usn.	ÚZ	pro MČ	orj.	účel	v tis. Kč
6111	R 2497	15309	Čakovice	02xx	EU-Mratínský potok ORG 10127 (OPŽP-EU)	460,8
			<b>Celkem</b>			<b>460,8</b>
6112	R 2503	15370	Praha 21	04xx	EU- Zateplení MŠ Sedmikráska (OPŽP-EU)	67,7
			<b>Celkem</b>			<b>67,7</b>
6117	R 2581	13234	Praha 13	09xx	Dotace z úřadu práce /OP LZZ/	149,8
	R 2581	13234	Praha 22	09xx	Dotace z úřadu práce /OP LZZ/	31,7
	R 2581	13234	Satalice	09xx	Dotace z úřadu práce /OP LZZ/	22,0
	R 2581	13234	Troja	09xx	Dotace z úřadu práce /OP LZZ/	12,2
			<b>Celkem</b>			<b>215,7</b>
6118	R 2583	15325	Nebušice	02xx	EU-Snížení imisní zátěže ORG 10129 (OPŽP-EU)	122,4
			<b>Celkem</b>			<b>122,4</b>
6121	R 2592 bod 1.5	33246	Praha 10	04xx	Podpora integrace cizinců na území ČR 2013 - vratka dotace (MŠMT)	-5,0
			<b>Celkem</b>			<b>-5,0</b>
6122	R 2582 bod 2	13234	Lysolaje	09xx	Dotace z úřadu práce /OP LZZ/	11,0
			<b>Celkem</b>			<b>11,0</b>
6123	R 2582 bod 9	13234	Satalice	09xx	Dotace z úřadu práce /OP LZZ/	22,0
			<b>Celkem</b>			<b>22,0</b>
6124	R 2582 bod 11	13010	Praha 6	05xx	Výkon pěstounské péče (Úřad práce)	68,0
		13010	Praha 7	05xx	Výkon pěstounské péče (Úřad práce)	12,0
			<b>Celkem</b>			<b>80,0</b>
6125	R 2582 bod 13	13234	Praha 20	09xx	Dotace z úřadu práce /OP LZZ/	109,7
			<b>Celkem</b>			<b>109,7</b>
6126	R 2582 bod 14	13234	Slivenec	09xx	Dotace z úřadu práce /OP LZZ/	11,6
			<b>Celkem</b>			<b>11,6</b>
6127	R 2582 bod 16	13234	Praha 22	09xx	Dotace z úřadu práce /OP LZZ/	10,0
			<b>Celkem</b>			<b>10,0</b>
6128	R 2582 bod 17	13233	Libuš	09xx	Projekt využití zkušeností zahr.partnerů /OPLZZ/ (MPSV)	945,2
			<b>Celkem</b>			<b>945,2</b>
6129	R 2582 bod 4	14004	Benice	07xx	SDH věcné vybavení neinv. povahy (GR HZS MV)	9,8
	R 2582 bod 4	14004	Běchovice	07xx	SDH věcné vybavení neinv. povahy (GR HZS MV)	3,3

pol. 4116 - Ostatní neinvestiční přijaté transfery ze státního rozpočtu

č. RO	č.usn.	ÚZ	pro MČ	orj.	účel	v tis. Kč
	R 2582 bod 4	14004	Březiněves	07xx	SDH věcné vybavení neinv. povahy (GŘ HZS MV)	23,0
	R 2582 bod 4	14004	Čakovice	07xx	SDH věcné vybavení neinv. povahy (GŘ HZS MV)	16,4
	R 2582 bod 4	14004	Dubeč	07xx	SDH věcné vybavení neinv. povahy (GŘ HZS MV)	23,0
	R 2582 bod 4	14004	Ďáblice	07xx	SDH věcné vybavení neinv. povahy (GŘ HZS MV)	9,8
	R 2582 bod 4	14004	Praha 19	07xx	SDH věcné vybavení neinv. povahy (GŘ HZS MV)	3,3
	R 2582 bod 4	14004	Klánovice	07xx	SDH věcné vybavení neinv. povahy (GŘ HZS MV)	3,3
	R 2582 bod 4	14004	Koloděje	07xx	SDH věcné vybavení neinv. povahy (GŘ HZS MV)	3,3
	R 2582 bod 4	14004	Libuš	07xx	SDH věcné vybavení neinv. povahy (GŘ HZS MV)	36,1
	R 2582 bod 4	14004	Lochkov	07xx	SDH věcné vybavení neinv. povahy (GŘ HZS MV)	36,1
	R 2582 bod 4	14004	Nebušice	07xx	SDH věcné vybavení neinv. povahy (GŘ HZS MV)	32,8
	R 2582 bod 4	14004	Praha 13	07xx	SDH věcné vybavení neinv. povahy (GŘ HZS MV)	6,5
	R 2582 bod 4	14004	Praha 21	07xx	SDH věcné vybavení neinv. povahy (GŘ HZS MV)	3,3
			<b>Celkem</b>			<b>210,0</b>
<b>6132</b>	R 2629	15324	Praha 20	02xx	EU-Snížení imisní zátěže ORG 10133 (OPŽP-SR)	7,0
	R 2629	15325	Praha 20	02xx	EU-Snížení imisní zátěže ORG 10133 (OPŽP-EU)	119,0
			<b>Celkem</b>			<b>126,0</b>
<b>6135</b>	R 2582 bod 21	13234	Praha 21	09xx	Dotace z úřadu práce /OP LZZ/	15,0
			<b>Celkem</b>			<b>15,0</b>
<b>6136</b>	R 2582 bod 22	13234	Praha 13	09xx	Dotace z úřadu práce /OP LZZ/	149,2
			<b>Celkem</b>			<b>149,2</b>
<b>6136</b>	R 2582 bod 23	13234	Praha 19	09xx	Dotace z úřadu práce /OP LZZ/	123,9
			<b>Celkem</b>			<b>123,9</b>
					<b>CELKEM POLOŽKA 4116</b>	<b>164 280,2</b>

**pol. 4116 - Ostatní neinvestiční přijaté transfery ze státního rozpočtu ( vl. úpravy MČ na pol. 4116)**

změna	č.usn.	ÚZ	pro MČ	orj.	účel	v tis. Kč
vl.		13234	Praha 22	09xx	dotace z ÚP KP Příbram - OPLZZ	10,0
vl.		13305	Praha 21	05xx	Poskytování sociálních služeb (MPSV)	100,0
vl.		13305	Praha 22	05xx	Poskytování sociálních služeb (MPSV)	444,0
vl.		13305	Praha 20	05xx	Poskytování sociálních služeb (MPSV)	380,0
vl.		13305	Praha 16	05xx	Poskytování sociálních služeb (MPSV)	623,0
					<b>CELKEM POL. 4116 (vl. úpr. MČ na pol. 4116)</b>	<b>1 557,0</b>

**CELKEM POLOŽKA 4116 (včetně vl. úprav MČ)****165 837,2****pol. 4152 - Neinvestiční přijaté transfery od mezinárodních institucí ( vl. úpravy MČ na pol. 4152)**

změna	č.usn.	ÚZ	pro MČ	orj.	účel	v tis. Kč
vl.			Praha 11		Dotace na projekty Gowernee, ReNewTown a EnerCity (výměnné akce, semináře prac.úřadu, řešení úspor energie, ochrana život. prostředí)	4 014,0
vl.			Suchdol		Cíl 3 přeshraniční spolupráce	35,0
vl.			Praha 9		Evropský regionální rozvojový fond INVOLVE (partner projektu)	417,4
					<b>CELKEM POLOŽKA 4152 (vl. úpravy MČ )</b>	<b>4 466,4</b>

**pol. 4153 - Neinvestiční transfery přijaté od Evropské unie (vl. úpravy MČ na pol. 4153)**

změna	č.usn.	ÚZ	pro MČ	orj.	účel	v tis. Kč
vl.			Praha 16		Neinv. transfer pro kino dle sml.	104,7
					<b>CELKEM POLOŽKA 4153 (vl. úpravy MČ)</b>	<b>104,7</b>

Rekapitulace úprav rozpočtu položky 41xx	
Celkem schválené úpravy rozpočtu na pol. 4111	91 062,0
Celkem schválené úpravy rozpočtu na pol. 4116	164 280,2
vlastní úpravy MČ na pol. 4116	1 557,0
vlastní úpravy MČ na pol. 4152	4 466,4
vlastní úpravy MČ na pol. 4153	104,7

b) Investiční přijaté transfery od veřejných rozpočtů centrální úrovně

**pol. 4211 - Investiční přijaté transfery z všeobecné pokladní správy státního rozpočtu**

č. RO	č.usn.	ÚZ	pro MČ	orj.	účel	v tis. Kč
6104	R 2380	98662	Praha 13	04xx	akce č. 42101-MŠ Vlasákova rek. střešního pláště vč.zatepl. (MF) LIMITKA	2 500,0
			<b>Celkem</b>			<b>2 500,0</b>
6108	R 2502	98662	Praha 13	04xx	akce č. 42110-MŠ Vlachova rek. soc. zařízení (MF) LIMITKA	5 000,0
			<b>Celkem</b>			<b>5 000,0</b>
6134	R 2628	98858	Vinoř	02xx	akce č. 42114 - Revitalizace veřejného prostranství, výstavba ploch pro odpočinek a volnočasové aktivity (MF) LIMITKA	1 200,0
					<b>CELKEM POLOŽKA 4211</b>	<b>8 700,0</b>

**pol. 4213 - Investiční přijaté transfery ze státních fondů**

č. RO	č.usn.	ÚZ	pro MČ	orj.	účel	v tis. Kč
6013	R 682	90877	Praha 8	04xx	EU-ZŠ Hovorčovická ORG 10106 (OPŽP- SFŽP)	610,5
			<b>Celkem</b>			<b>610,5</b>
6024	R 1061	90877	Praha 20	02xx	EU-Komunitní kompostárna ORG 10098 (OPŽP- SFŽP)	0,1
			<b>Celkem</b>			<b>0,1</b>
6061	R 1627	90877	Praha 8	04xx	EU-ZŠ Hovorčovická ORG 10106 (OPŽP- SFŽP)	277,3
			<b>Celkem</b>			<b>277,3</b>
6062	R 1628	90877	Praha 7	04xx	EU- MŠ Na Výšinách ORG 10110 (OPŽP-SFŽP)	270,4
			<b>Celkem</b>			<b>270,4</b>
6073	R 1789	90877	Praha 11	04xx	EU- ZŠ Pošepného nám. 2022 ORG 10083 (OPŽP-SFŽP)	0,8
			<b>Celkem</b>			<b>0,8</b>
6077	R 1941	90877	Praha 11	04xx	EU- ZŠ Campanus ORG 10079 (OPŽP-SFŽP)	2,1
			<b>Celkem</b>			<b>2,1</b>
6089	R 2396	90877	Praha 10	04xx	EU- ZŠ Roháčových kasáren ORG 10115 (OPŽP-SFŽP)	108,4
	R 2396	90877	Praha 10	05xx	EU-LDN Oblouková ORG 10116 (OPŽP-SFŽP)	93,0
	R 2396	90877	Praha 10	05xx	EU-DPS Sámova ORG 10117 (OPŽP-SFŽP)	342,9
	R 2396	90877	Praha 10	05xx	EU-DPS Zvonková ORG 10118 (OPŽP-SFŽP)	171,7
			<b>Celkem</b>			<b>716,0</b>
6090	R 2393	90877	Praha 14	05xx	EU-ZŠ Vybíralova ORG 10122 (OPŽP- SFŽP)	660,2
			<b>Celkem</b>			<b>660,2</b>
6091	R 2391	90877	Praha 9	05xx	EU-snížení imisní zátěže na území MČ P9 ORG 10119 (OPŽP- SFŽP)	133,2



pol. 4213 - Investiční přijaté transfery ze státních fondů

č. RO	č.usn.	ÚZ	pro MČ	orj.	účel	v tis. Kč
			<b>Celkem</b>			<b>133,2</b>
6095	R 2395	90877	Lochkov	02xx	EU-Čištění MČ strojní technologií ORG 10124 (OPŽP- SFŽP)	99,9
			<b>Celkem</b>			<b>99,9</b>
6096	R 2394	90877	Praha 20	04xx	EU-Zateplení MŠ Spojenců ORG 10123 (OPŽP- SFŽP)	199,5
			<b>Celkem</b>			<b>199,5</b>
6097	R 2390	90877	Praha 7	04xx	EU- MŠ U Uranie ORG 10120 (OPŽP- SFŽP)	312,4
			<b>Celkem</b>			<b>312,4</b>
6105	R 2511	90877	Libuš	04xx	EU- MŠ Ke Kašně ORG 10132 (OPŽP-SFŽP)	63,3
			<b>Celkem</b>			<b>63,3</b>
6106	R 2510	90877	Libuš	02xx	EU-Pořízení zametacího stroje ORG 10131 (OPŽP-SFŽP)	94,7
			<b>Celkem</b>			<b>94,7</b>
6112	R 2503	90877	Praha 21	04xx	EU- Zateplení MŠ Sedmikráska ORG 10130 (OPŽP-SFŽP)	1,9
			<b>Celkem</b>			<b>1,9</b>
6113	R 2501	90877	Praha 14	04xx	EU- ZŠ Vybíralova ORG 10122 (OPŽP-SFŽP)	138,6
			<b>Celkem</b>			<b>138,6</b>
6114	R 2499	90877	Praha 5	04xx	EU-Zateplení MŠ U Železničního mostu ORG 10126 (OPŽP-SFŽP)	111,3
			<b>Celkem</b>			<b>111,3</b>
6118	R 2583	90877	Praha 19	02xx	EU-Pořízení zametacího stroje ORG 10128 (OPŽP-SFŽP)	6,3
			<b>Celkem</b>			<b>6,3</b>
6118	R 2583	90877	Nebušice	02xx	EU-Snížení imisní zátěže ORG 10129 (OPŽP-SFŽP)	168,6
			<b>Celkem</b>			<b>168,6</b>
6119	R 2580	90877	Praha 12	04xx	EU-Zateplení objektu Mladenovova ORG 10137 (OPŽP-SFŽP)	363,9
			<b>Celkem</b>			<b>363,9</b>
6120	R 2579	90877	Praha 9	04xx	EU-ZŠ Litvínovská ORG 10135 (OPŽP-SFŽP)	176,7
	R 2579	90877	Praha 9	04xx	EU-ZŠ Novoborská, ZŠ a MŠ Na Balabence ORG 10136 (OPŽP-SFŽP)	19,6
			<b>Celkem</b>			<b>196,3</b>
6131	R 2582 bod 15	90877	Praha 10	04xx	EU-ZŠ Roháčových kasáren ORG 10115 (OPŽP-SFŽP)	21,7
	R 2582 bod 15	90877	Praha 10	05xx	EU-DPS Sámova ORG 10117 (OPŽP- SFŽP)	2,7
			<b>Celkem</b>			<b>24,4</b>
<b>CELKEM POLOŽKA 4213</b>						<b>4 451,7</b>

**pol. 4213 - Investiční přijaté transfery ze státních fondů ( vl. úpravy MČ na pol. 4213)**

č. RO	č.usn.	ÚZ	pro MČ	orj.	účel	v tis. Kč
vl.		93566	Klánovice	06xx	Digitalizace kina Beseda (Státní fond kinematografie)	300,0
vl.			Praha 15			753,9
<b>CELKEM vl. úpr. MČ na pol. 4213</b>						<b>1 053,9</b>
<b>CELKEM POLOŽKA 4213 (včetně vl. úprav MČ)</b>						<b>5 505,6</b>

**pol. 4216 - Ostatní investiční přijaté transfery ze státního rozpočtu**

č. RO	č.usn.	ÚZ	pro MČ	orj.	účel	v tis. Kč
6013	R 682	15835	Praha 8	04xx	EU-ZŠ Hovorčovická ORG 10106 (OPŽP- EU)	10 377,9
			<b>Celkem</b>			<b>10 377,9</b>
6024	R 1061	15839	Praha 20	02xx	EU-Komunitní kompostárna ORG 10098 (OPŽP- EU)	0,6
			<b>Celkem</b>			<b>0,6</b>
6061	R 1627	15835	Praha 8	04xx	EU-ZŠ Hovorčovická ORG 10106 (OPŽP- EU)	4 715,2
			<b>Celkem</b>			<b>4 715,2</b>
6062	R 1628	15835	Praha 7	04xx	EU MŠ Na Výšinách ORG 10110 (OPŽP-EU)	4 596,9
			<b>Celkem</b>			<b>4 596,9</b>
6073	R 1789	15835	Praha 11	04xx	EU- ZŠ Pošepného nám. 2022 ORG 10083 (OPŽP-EU)	12,7
			<b>Celkem</b>			<b>12,7</b>
6077	R 1941	15835	Praha 11	04xx	EU- ZŠ Campanus ORG 10079 (OPŽP-EU)	35,7
			<b>Celkem</b>			<b>35,7</b>
6089	R 2396	15835	Praha 10	04xx	EU- ZŠ Roháčových kasáren ORG 10115 (OPŽP- EU)	1 843,3
6089	R 2396	15835	Praha 10	05xx	EU-LDN Oblouková ORG 10116 (OPŽP- EU)	1 580,4
6089	R 2396	15835	Praha 10	05xx	EU-DPS Sámova ORG 10117 (OPŽP- EU)	5 829,8
6089	R 2396	15835	Praha 10	05xx	EU-DPS Zvonková ORG 10118 (OPŽP- EU)	2 919,0
			<b>Celkem</b>			<b>12 172,5</b>
6090	R 2393	15835	Praha 14	05xx	EU-ZŠ Vybíralova ORG 10122 (OPŽP- EU)	11 224,2
			<b>Celkem</b>			<b>11 224,2</b>
6091	R 2391	15835	Praha 9	05xx	EU-snížení imisní zátěže na území MČ P9 ORG 10119 (OPŽP- EU)	2 264,0
			<b>Celkem</b>			<b>2 264,0</b>
6095	R 2395	15833	Lochkov	02xx	EU-Čištění MČ strojní technologií ORG 10124 (OPŽP- EU)	1 698,3
			<b>Celkem</b>			<b>1 698,3</b>
6096	R 2394	15835	Praha 20	04xx	EU-Zateplení MŠ Spojenců ORG 10123 (OPŽP- EU)	3 391,7
			<b>Celkem</b>			<b>3 391,7</b>
6097	R 2390	15835	Praha 7	04xx	EU- MŠ U Uranie ORG 10120 (OPŽP- EU)	5 310,4

pol. 4216 - Ostatní investiční přijaté transfery ze státního rozpočtu

č. RO	č.usn.	ÚZ	pro MČ	orj.	účel	v tis. Kč
			<b>Celkem</b>			<b>5 310,4</b>
<b>6105</b>	R 2511	15835	Libuš	04xx	EU- MŠ Ke Kašně ORG 10132 (OPŽP-EU)	1 077,1
			<b>Celkem</b>			<b>1 077,1</b>
<b>6106</b>	R 2510	15833	Libuš	02xx	EU-Pořízení zametacího stroje ORG 10131 (OPŽP-EU)	1 609,7
			<b>Celkem</b>			<b>1 609,7</b>
<b>6112</b>	R 2503	15835	Praha 21	04xx	EU- Zateplení MŠ Sedmíkárka ORG 10130 (OPŽP-EU)	32,2
			<b>Celkem</b>			<b>32,2</b>
<b>6113</b>	R 2501	15835	Praha 14	04xx	EU- ZŠ Vybíralova ORG 10122 (OPŽP-EU)	2 357,1
			<b>Celkem</b>			<b>2 357,1</b>
<b>6114</b>	R 2499	15835	Praha 5	04xx	EU-Zateplení MŠ U Železničního mostu ORG 10126 (OPŽP-EU)	1 891,8
			<b>Celkem</b>			<b>1 891,8</b>
<b>6118</b>	R 2583	15833	Praha 19	02xx	EU-Pořízení zametacího stroje ORG 10128 (OPŽP-EU)	106,5
			<b>Celkem</b>			<b>106,5</b>
<b>6118</b>	R 2583	15833	Nebušice	02xx	EU-Snížení imisní zátěže ORG 10129 (OPŽP-EU)	2 866,7
			<b>Celkem</b>			<b>2 866,7</b>
<b>6119</b>	R 2580	15835	Praha 12	04xx	EU-Zateplení objektu Mladenovova ORG 10137 (OPŽP-EU)	6 185,8
			<b>Celkem</b>			<b>6 185,8</b>
<b>6120</b>	R 2579	15835	<b>Praha 9</b>	04xx	EU-ZŠ Litvínovská ORG 10135 (OPŽP-EU)	3 003,4
	R 2579	15835	<b>Praha 9</b>	04xx	EU-ZŠ Novoborská, ZŠ a MŠ Na Balabence ORG 10136 (OPŽP-EU)	334,1
			<b>Celkem</b>			<b>3 337,5</b>
<b>6132</b>	R 2629	15832	Praha 20	02xx	EU-Snížení imisní zátěže ORG 10133 (OPŽP-SR)	192,0
	R 2629	15833	Praha 20	02xx	EU-Snížení imisní zátěže ORG 10133 (OPŽP-EU)	3 264,0
			<b>Celkem</b>			<b>3 456,0</b>
<b>6133</b>	R 2627	15833	Suchdol	02xx	EU-Pořízení komunální čistící techniky ORG 10134 (OPŽP-EU)	1 274,2
			<b>Celkem</b>			<b>1 274,2</b>
<b>6130</b>	R 2582 bod 3	15835	Praha 16	05xx	EU-Zateplení zdravot. zařízení Radotín ORG 10138 (OPŽP-EU)	376,3
			<b>Celkem</b>			<b>376,3</b>
<b>6131</b>	R 2582 bod 15	15835	Praha 10	04xx	EU-ZŠ Roháčových kasáren ORG 10115 (OPŽP-EU)	368,7
	R 2582 bod 15	15835	Praha 10	05xx	EU-DPS Sámova ORG 10117 (OPŽP- EU)	45,9
			<b>Celkem</b>			<b>414,6</b>
<b>CELKEM POLOŽKA 4216</b>						<b>80 785,6</b>

**pol. 4232 - Investiční přijaté transfery od mezinárodních institucí ( vl. úpravy MČ na pol. 4232)**

č. RO	č.usn.	ÚZ	pro MČ	orj.	účel	v tis. Kč
vl.			Suchdol		Cíl 3 přeshraniční spolupráce	414,6
					<b>CELKEM vl. úpr. MČ na pol. 4232</b>	<b>414,6</b>

**pol. 4240 - Investiční přijaté transfery ze státních finančních aktiv**

č. RO	č.usn.	ÚZ	pro MČ	orj.	účel	v tis. Kč
6082	R 2057	97572	Praha 13	04xx	ŠvP Vrchlabí, re. topného systému (MF, státní fin. aktiva)	3 500,0
6083	R 2058	97572	Praha 13	04xx	ŠvP Vrchlabí, rek. venkovního areálu(MF, státní fin. aktiva)	5 000,0
					<b>CELKEM POLOŽKA 4240</b>	<b>8 500,0</b>

<b>Rekapitulace úprav rozpočtu položky 42xx</b>	
celkem schválené úpravy rozpočtu na pol. 4211	8 700,0
celkem schválené úpravy rozpočtu na pol. 4213	4 451,7
vlastní úpravy MČ na pol. 4213	1 053,9
celkem schválené úpravy rozpočtu na pol. 4216	80 785,6
vlastní úpravy MČ na pol. 4232	414,6
celkem schválené úpravy rozpočtu na pol. 4240	8 500,0

### 5.3. Přehled rozpočtových opatření hl. m. Prahy ve vztahu k MČ k 31. 12. 2013

#### a) Neinvestiční přijaté transfery od obcí

#### pol. 4121 - neinvestiční přijaté transfery od obcí

č.RO	č. usn.	ÚZ	pro MČ	orj.	účel	v tis. Kč
8001	ZHMP 23/24	81	Praha 12	02XX	provozování sběrného dvora	6 000,0
	ZHMP 23/24	81	Praha 16	02XX	provozování sběrného dvora	4 000,0
	ZHMP 23/24	81	Praha 20	02XX	provozování sběrného dvora	4 600,0
					<b>Celkem</b>	<b>14 600,0</b>
8002	ZHMP 24/20	81	Praha 2	06XX	místní lidové knihovny	151,1
	ZHMP 24/20	81	Praha 11	06XX	místní lidové knihovny	12,6
	ZHMP 24/20	81	Praha 12	06XX	místní lidové knihovny	84,3
	ZHMP 24/20	81	Praha 16	06XX	místní lidové knihovny	52,6
	ZHMP 24/20	81	Praha 17	06XX	místní lidové knihovny	20,4
	ZHMP 24/20	81	Praha 18	06XX	místní lidové knihovny	51,5
	ZHMP 24/20	81	Praha 19	06XX	místní lidové knihovny	36,8
	ZHMP 24/20	81	Praha 20	06XX	místní lidové knihovny	59,7
	ZHMP 24/20	81	Praha 21	06XX	místní lidové knihovny	66,6
	ZHMP 24/20	81	Praha 22	06XX	místní lidové knihovny	23,2
	ZHMP 24/20	81	Benice	06XX	místní lidové knihovny	3,3
	ZHMP 24/20	81	Běchovice	06XX	místní lidové knihovny	10,6
	ZHMP 24/20	81	Březiněves	06XX	místní lidové knihovny	6,9
	ZHMP 24/20	81	Čakovice	06XX	místní lidové knihovny	20,0
	ZHMP 24/20	81	Dolní Chabry	06XX	místní lidové knihovny	11,2
	ZHMP 24/20	81	Dolní Počernice	06XX	místní lidové knihovny	8,1
	ZHMP 24/20	81	Dubeč	06XX	místní lidové knihovny	1,4
	ZHMP 24/20	81	Ďáblice	06XX	místní lidové knihovny	5,0
	ZHMP 24/20	81	Klánovice	06XX	místní lidové knihovny	31,4
	ZHMP 24/20	81	Koloděje	06XX	místní lidové knihovny	5,9
	ZHMP 24/20	81	Kolovraty	06XX	místní lidové knihovny	15,4
	ZHMP 24/20	81	Královice	06XX	místní lidové knihovny	1,3
	ZHMP 24/20	81	Kunratice	06XX	místní lidové knihovny	10,9
	ZHMP 24/20	81	Lipence	06XX	místní lidové knihovny	1,6
	ZHMP 24/20	81	Lochkov	06XX	místní lidové knihovny	3,5
	ZHMP 24/20	81	Nedvězí	06XX	místní lidové knihovny	0,5
	ZHMP 24/20	81	Petrovice	06XX	místní lidové knihovny	17,5
	ZHMP 24/20	81	Přední Kopanina	06XX	místní lidové knihovny	0,7
	ZHMP 24/20	81	Řeporyje	06XX	místní lidové knihovny	22,1
	ZHMP 24/20	81	Satalice	06XX	místní lidové knihovny	8,0
	ZHMP 24/20	81	Slivenec	06XX	místní lidové knihovny	7,6
	ZHMP 24/20	81	Suchdol	06XX	místní lidové knihovny	25,2
	ZHMP 24/20	81	Šeberov	06XX	místní lidové knihovny	1,1
	ZHMP 24/20	81	Štěrboholy	06XX	místní lidové knihovny	7,5
	ZHMP 24/20	81	Vinoř	06XX	místní lidové knihovny	7,8
	ZHMP 24/20	81	Zbraslav	06XX	místní lidové knihovny	46,2
	ZHMP 24/20	81	Zličín	06XX	místní lidové knihovny	16,8
	ZHMP 24/20	81	Praha 1	06XX	údržba plastik	64,8
	ZHMP 24/20	81	Praha 2	06XX	údržba plastik	32,4

pol. 4121 - neinvestiční přijaté transfery od obcí

č.RO	č. usn.	ÚZ	pro MČ	orj.	účel	v tis. Kč
	ZHMP 24/20	81	Praha 4	06XX	údržba plastik	35,9
	ZHMP 24/20	81	Praha 5	06XX	údržba plastik	61,1
	ZHMP 24/20	81	Praha 6	06XX	údržba plastik	6,2
	ZHMP 24/20	81	Praha 8	06XX	údržba plastik	82,4
	ZHMP 24/20	81	Praha 9	06XX	údržba plastik	32,4
	ZHMP 24/20	81	Praha 11	06XX	údržba plastik	19,3
	ZHMP 24/20	81	Praha 14	06XX	údržba plastik	10,6
					<b>celkem</b>	<b>1 201,4</b>
<b>8004</b>	ZHMP 25/10	91	Praha 1	04XX	integrace žáků škol zřizovaných MČ hl.m.Prahy	1 793,8
	ZHMP 25/10	91	Praha 2	04XX	integrace žáků škol zřizovaných MČ hl.m.Prahy	3 837,3
	ZHMP 25/10	91	Praha 3	04XX	integrace žáků škol zřizovaných MČ hl.m.Prahy	986,0
	ZHMP 25/10	91	Praha 4	04XX	integrace žáků škol zřizovaných MČ hl.m.Prahy	3 647,4
	ZHMP 25/10	91	Kunratice	04XX	integrace žáků škol zřizovaných MČ hl.m.Prahy	582,1
	ZHMP 25/10	91	Praha 5	04XX	integrace žáků škol zřizovaných MČ hl.m.Prahy	2 744,2
	ZHMP 25/10	91	Slivenec	04XX	integrace žáků škol zřizovaných MČ hl.m.Prahy	380,2
	ZHMP 25/10	91	Praha 6	04XX	integrace žáků škol zřizovaných MČ hl.m.Prahy	6 629,0
	ZHMP 25/10	91	Lysolaje	04XX	integrace žáků škol zřizovaných MČ hl.m.Prahy	285,1
	ZHMP 25/10	91	Nebošice	04XX	integrace žáků škol zřizovaných MČ hl.m.Prahy	273,2
	ZHMP 25/10	91	Suchdol	04XX	integrace žáků škol zřizovaných MČ hl.m.Prahy	166,3
	ZHMP 25/10	91	Praha 7	04XX	integrace žáků škol zřizovaných MČ hl.m.Prahy	1 021,6
	ZHMP 25/10	91	Troja	04XX	integrace žáků škol zřizovaných MČ hl.m.Prahy	106,9
	ZHMP 25/10	91	Praha 8	04XX	integrace žáků škol zřizovaných MČ hl.m.Prahy	2 269,0
	ZHMP 25/10	91	Dolní Chabry	04XX	integrace žáků škol zřizovaných MČ hl.m.Prahy	118,8
	ZHMP 25/10	91	Praha 9	04XX	integrace žáků škol zřizovaných MČ hl.m.Prahy	344,5
	ZHMP 25/10	91	Praha 10	04XX	integrace žáků škol zřizovaných MČ hl.m.Prahy	1 698,9
	ZHMP 25/10	91	Praha 11	04XX	integrace žáků škol zřizovaných MČ hl.m.Prahy	1 663,2
	ZHMP 25/10	91	Praha 12	04XX	integrace žáků škol zřizovaných MČ hl.m.Prahy	1 817,6
	ZHMP 25/10	91	Libuš	04XX	integrace žáků škol zřizovaných MČ hl.m.Prahy	380,2
	ZHMP 25/10	91	Praha 13	04XX	integrace žáků škol zřizovaných MČ hl.m.Prahy	1 140,5
	ZHMP 25/10	91	Praha 14	04XX	integrace žáků škol zřizovaných MČ hl.m.Prahy	701,0
	ZHMP 25/10	91	Praha 15	04XX	integrace žáků škol zřizovaných MČ hl.m.Prahy	914,7
	ZHMP 25/10	91	Dolní Měcholupy	04XX	integrace žáků škol zřizovaných MČ hl.m.Prahy	95,0
	ZHMP 25/10	91	Dubeč	04XX	integrace žáků škol zřizovaných MČ hl.m.Prahy	166,3
	ZHMP 25/10	91	Praha 16	04XX	integrace žáků škol zřizovaných MČ hl.m.Prahy	332,6
	ZHMP 25/10	91	Lipence	04XX	integrace žáků škol zřizovaných MČ hl.m.Prahy	178,2
	ZHMP 25/10	91	Lochkov	04XX	integrace žáků škol zřizovaných MČ hl.m.Prahy	118,8
	ZHMP 25/10	91	Zbraslav	04XX	integrace žáků škol zřizovaných MČ hl.m.Prahy	83,2
	ZHMP 25/10	91	Velká Chuchle	04XX	integrace žáků škol zřizovaných MČ hl.m.Prahy	225,7
	ZHMP 25/10	91	Praha 17	04XX	integrace žáků škol zřizovaných MČ hl.m.Prahy	1 449,3
	ZHMP 25/10	91	Praha 18	04XX	integrace žáků škol zřizovaných MČ hl.m.Prahy	273,3
	ZHMP 25/10	91	Čakovice	04XX	integrace žáků škol zřizovaných MČ hl.m.Prahy	237,6
	ZHMP 25/10	91	Praha 19	04XX	integrace žáků škol zřizovaných MČ hl.m.Prahy	71,3
	ZHMP 25/10	91	Vinoř	04XX	integrace žáků škol zřizovaných MČ hl.m.Prahy	95,0
	ZHMP 25/10	91	Praha 20	04XX	integrace žáků škol zřizovaných MČ hl.m.Prahy	522,7
	ZHMP 25/10	91	Praha 21	04XX	integrace žáků škol zřizovaných MČ hl.m.Prahy	439,6
	ZHMP 25/10	91	Běchovice	04XX	integrace žáků škol zřizovaných MČ hl.m.Prahy	83,2
	ZHMP 25/10	91	Klánovice	04XX	integrace žáků škol zřizovaných MČ hl.m.Prahy	665,3
	ZHMP 25/10	91	Koloděje	04XX	integrace žáků škol zřizovaných MČ hl.m.Prahy	83,2
	ZHMP 25/10	91	Praha 22	04XX	integrace žáků škol zřizovaných MČ hl.m.Prahy	237,6

pol. 4121 - neinvestiční přijaté transfery od obcí

č.RO	č. usn.	ÚZ	pro MČ	orj.	účel	v tis. Kč
					<b>celkem</b>	<b>38 859,4</b>
<b>8005</b>	ZHMP 26/40	81	Praha 1	05XX	granty v oblasti sociální péče - program J5	249,0
	ZHMP 26/40	81	Praha 2	05XX	granty v oblasti sociální péče - program J5	280,0
	ZHMP 26/40	81	Praha 3	05XX	granty v oblasti sociální péče - program J5	618,0
	ZHMP 26/40	81	Praha 4	05XX	granty v oblasti sociální péče - program J5	1 013,0
	ZHMP 26/40	81	Praha 5	05XX	granty v oblasti sociální péče - program J5	427,0
	ZHMP 26/40	81	Praha 6	05XX	granty v oblasti sociální péče - program J5	1 050,0
	ZHMP 26/40	81	Praha 7	05XX	granty v oblasti sociální péče - program J5	344,0
	ZHMP 26/40	81	Praha 8	05XX	granty v oblasti sociální péče - program J5	980,3
	ZHMP 26/40	81	Praha 9	05XX	granty v oblasti sociální péče - program J5	312,0
	ZHMP 26/40	81	Praha 10	05XX	granty v oblasti sociální péče - program J5	822,0
	ZHMP 26/40	81	Praha 11	05XX	granty v oblasti sociální péče - program J5	606,0
	ZHMP 26/40	81	Praha 12	05XX	granty v oblasti sociální péče - program J5	488,3
	ZHMP 26/40	81	Praha 13	05XX	granty v oblasti sociální péče - program J5	401,0
	ZHMP 26/40	81	Praha 14	05XX	granty v oblasti sociální péče - program J5	393,0
	ZHMP 26/40	81	Praha 15	05XX	granty v oblasti sociální péče - program J5	180,0
	ZHMP 26/40	81	Praha 16	05XX	granty v oblasti sociální péče - program J5	180,3
	ZHMP 26/40	81	Praha 17	05XX	granty v oblasti sociální péče - program J5	177,0
	ZHMP 26/40	81	Praha 18	05XX	granty v oblasti sociální péče - program J5	100,7
	ZHMP 26/40	81	Praha 19	05XX	granty v oblasti sociální péče - program J5	92,0
	ZHMP 26/40	81	Praha 20	05XX	granty v oblasti sociální péče - program J5	108,6
	ZHMP 26/40	81	Praha 21	05XX	granty v oblasti sociální péče - program J5	123,8
	ZHMP 26/40	81	Praha 22	05XX	granty v oblasti sociální péče - program J5	54,0
					<b>celkem</b>	<b>9 000,0</b>
<b>8006</b>	ZHMP 26/41	81	Praha 17	05XX	granty v oblasti zdrav. péče - Centrum soc. zdrav. služeb - Cvičení pro seniory	40,0
	ZHMP 26/41	81	Praha 8	05XX	granty v oblasti zdrav. péče - Gerontologické centrum - LDN doma	77,0
					<b>celkem</b>	<b>117,0</b>
<b>8007</b>	ZHMP 26/42	81	Praha 1	05XX	Zdravé město Praha - program I	121,0
	ZHMP 26/42	81	Praha 2	05XX	Zdravé město Praha - program I	116,0
	ZHMP 26/42	81	Praha 3	05XX	Zdravé město Praha - program I	20,0
	ZHMP 26/42	81	Praha 4	05XX	Zdravé město Praha - program I	359,0
	ZHMP 26/42	81	Praha 5	05XX	Zdravé město Praha - program I	290,0
	ZHMP 26/42	81	Praha 6	05XX	Zdravé město Praha - program I	99,0
	ZHMP 26/42	81	Praha 7	05XX	Zdravé město Praha - program I	95,0
	ZHMP 26/42	81	Praha 8	05XX	Zdravé město Praha - program I	103,0
	ZHMP 26/42	81	Praha 9	05XX	Zdravé město Praha - program I	65,0
	ZHMP 26/42	81	Praha 10	05XX	Zdravé město Praha - program I	200,0
	ZHMP 26/42	81	Praha 11	05XX	Zdravé město Praha - program I	248,0
	ZHMP 26/42	81	Praha 12	05XX	Zdravé město Praha - program I	181,0
	ZHMP 26/42	81	Praha 13	05XX	Zdravé město Praha - program I	191,0
	ZHMP 26/42	81	Praha 14	05XX	Zdravé město Praha - program I	30,0
	ZHMP 26/42	81	Praha 15	05XX	Zdravé město Praha - program I	80,0
	ZHMP 26/42	81	Praha 16	05XX	Zdravé město Praha - program I	70,0
	ZHMP 26/42	81	Praha 17	05XX	Zdravé město Praha - program I	58,0
	ZHMP 26/42	81	Praha 18	05XX	Zdravé město Praha - program I	58,0
	ZHMP 26/42	81	Praha 20	05XX	Zdravé město Praha - program I	125,0

pol. 4121 - neinvestiční přijaté transfery od obcí

č.RO	č. usn.	ÚZ	pro MČ	orj.	účel	v tis. Kč
	ZHMP 26/42	81	Praha 21	05XX	Zdravé město Praha - program I	60,0
	ZHMP 26/42	81	Praha 22	05XX	Zdravé město Praha - program I	101,0
	ZHMP 26/42	81	Dolní Chabry	05XX	Zdravé město Praha - program I	15,0
	ZHMP 26/42	81	Dolní Měcholupy	05XX	Zdravé město Praha - program I	8,0
	ZHMP 26/42	81	Klánovice	05XX	Zdravé město Praha - program I	39,0
	ZHMP 26/42	81	Kolovraty	05XX	Zdravé město Praha - program I	30,0
	ZHMP 26/42	81	Kunratice	05XX	Zdravé město Praha - program I	68,0
	ZHMP 26/42	81	Lipence	05XX	Zdravé město Praha - program I	55,0
	ZHMP 26/42	81	Řeporyje	05XX	Zdravé město Praha - program I	35,0
	ZHMP 26/42	81	Šeberov	05XX	Zdravé město Praha - program I	8,0
	ZHMP 26/42	81	Velká Chuchle	05XX	Zdravé město Praha - program I	70,0
	ZHMP 26/42	81	Zbraslav	05XX	Zdravé město Praha - program I	63,0
					<b>celkem</b>	<b>3 061,0</b>
<b>8008</b>	ZHMP 26/43	81	Praha 1	05XX	protidrogová politika na místní úrovni	50,0
	ZHMP 26/43	81	Praha 2	05XX	protidrogová politika na místní úrovni	50,0
	ZHMP 26/43	81	Praha 3	05XX	protidrogová politika na místní úrovni	50,0
	ZHMP 26/43	81	Praha 4	05XX	protidrogová politika na místní úrovni	50,0
	ZHMP 26/43	81	Praha 5	05XX	protidrogová politika na místní úrovni	50,0
	ZHMP 26/43	81	Praha 6	05XX	protidrogová politika na místní úrovni	50,0
	ZHMP 26/43	81	Praha 7	05XX	protidrogová politika na místní úrovni	50,0
	ZHMP 26/43	81	Praha 8	05XX	protidrogová politika na místní úrovni	50,0
	ZHMP 26/43	81	Praha 9	05XX	protidrogová politika na místní úrovni	50,0
	ZHMP 26/43	81	Praha 10	05XX	protidrogová politika na místní úrovni	50,0
	ZHMP 26/43	81	Praha 11	05XX	protidrogová politika na místní úrovni	50,0
	ZHMP 26/43	81	Praha 12	05XX	protidrogová politika na místní úrovni	50,0
	ZHMP 26/43	81	Praha 13	05XX	protidrogová politika na místní úrovni	50,0
	ZHMP 26/43	81	Praha 14	05XX	protidrogová politika na místní úrovni	50,0
	ZHMP 26/43	81	Praha 15	05XX	protidrogová politika na místní úrovni	50,0
	ZHMP 26/43	81	Praha 16	05XX	protidrogová politika na místní úrovni	50,0
	ZHMP 26/43	81	Praha 17	05XX	protidrogová politika na místní úrovni	50,0
	ZHMP 26/43	81	Praha 18	05XX	protidrogová politika na místní úrovni	50,0
	ZHMP 26/43	81	Praha 19	05XX	protidrogová politika na místní úrovni	50,0
	ZHMP 26/43	81	Praha 20	05XX	protidrogová politika na místní úrovni	50,0
	ZHMP 26/43	81	Praha 21	05XX	protidrogová politika na místní úrovni	50,0
	ZHMP 26/43	81	Praha 22	05XX	protidrogová politika na místní úrovni	50,0
					<b>celkem</b>	<b>1 100,0</b>
<b>8009</b>	ZHMP 26/44	81	Praha 7	04XX	celoměstské programy podpory vzdělávání - prog. 1	30,0
	ZHMP 26/44	81	Dolní Chabry	04XX	celoměstské programy podpory vzdělávání - prog. 1	6,0
	ZHMP 26/44	81	Praha 22	04XX	celoměstské programy podpory vzdělávání - prog. 1	30,0
	ZHMP 26/44	81	Kolovraty	04XX	celoměstské programy podpory vzdělávání - prog. 1	15,0
	ZHMP 26/44	81	Praha 1	04XX	celoměstské programy podpory vzdělávání - prog. 2	60,0
	ZHMP 26/44	81	Praha 3	04XX	celoměstské programy podpory vzdělávání - prog. 2	30,0
	ZHMP 26/44	81	Praha 6	04XX	celoměstské programy podpory vzdělávání - prog. 2	56,0
	ZHMP 26/44	81	Praha 8	04XX	celoměstské programy podpory vzdělávání - prog. 2	200,2
	ZHMP 26/44	81	Dolní Chabry	04XX	celoměstské programy podpory vzdělávání - prog. 2	30,0
	ZHMP 26/44	81	Praha 13	04XX	celoměstské programy podpory vzdělávání - prog. 2	27,0
	ZHMP 26/44	81	Praha 1	04XX	celoměstské programy podpory vzdělávání - prog. 4	20,0
	ZHMP 26/44	81	Praha 6	04XX	celoměstské programy podpory vzdělávání - prog. 4	117,7



pol. 4121 - neinvestiční přijaté transfery od obcí

č.RO	č. usn.	ÚZ	pro MČ	orj.	účel	v tis. Kč
	ZHMP 26/44	81	Dolní Chabry	04XX	celoměstské programy podpory vzdělávání - prog. 4	40,0
	ZHMP 26/44	81	Praha 12	04XX	celoměstské programy podpory vzdělávání - prog. 4	50,0
					<b>celkem</b>	<b>711,9</b>
<b>8010</b>	ZHMP 26/1	81	Praha 17	07XX	granty v oblasti prevence kriminality	90,0
	ZHMP 26/1	81	Praha 1	07XX	granty v oblasti prevence kriminality	50,0
	ZHMP 26/1	81	Praha 3	07XX	granty v oblasti prevence kriminality	160,0
	ZHMP 26/1	81	Praha 5	07XX	granty v oblasti prevence kriminality	150,0
	ZHMP 26/1	81	Praha 6	07XX	granty v oblasti prevence kriminality	100,0
	ZHMP 26/1	81	Praha 6	07XX	granty v oblasti prevence kriminality	140,0
	ZHMP 26/1	81	Praha 7	07XX	granty v oblasti prevence kriminality	100,0
	ZHMP 26/1	81	Praha 7	07XX	granty v oblasti prevence kriminality	150,0
	ZHMP 26/1	81	Praha 7	07XX	granty v oblasti prevence kriminality	150,0
	ZHMP 26/1	81	Praha 9	07XX	granty v oblasti prevence kriminality	100,0
	ZHMP 26/1	81	Praha 9	07XX	granty v oblasti prevence kriminality	20,0
	ZHMP 26/1	81	Praha 10	07XX	granty v oblasti prevence kriminality	60,0
	ZHMP 26/1	81	Praha 14	07XX	granty v oblasti prevence kriminality	20,0
	ZHMP 26/1	81	Praha 14	07XX	granty v oblasti prevence kriminality	110,0
	ZHMP 26/1	81	Praha 14	07XX	granty v oblasti prevence kriminality	110,0
	ZHMP 26/1	81	Praha 19	07XX	granty v oblasti prevence kriminality	80,0
	ZHMP 26/1	81	Praha 20	07XX	granty v oblasti prevence kriminality	200,0
					<b>celkem</b>	<b>1 790,0</b>
<b>8012</b>	ZHMP 26/2	81	Praha 1	09XX	zkoušky zvláštní odborné způsobilosti	250,0
	ZHMP 26/2	81	Praha 2	09XX	zkoušky zvláštní odborné způsobilosti	100,0
	ZHMP 26/2	81	Praha 3	09XX	zkoušky zvláštní odborné způsobilosti	250,0
	ZHMP 26/2	81	Praha 4	09XX	zkoušky zvláštní odborné způsobilosti	200,0
	ZHMP 26/2	81	Praha 5	09XX	zkoušky zvláštní odborné způsobilosti	250,0
	ZHMP 26/2	81	Praha 6	09XX	zkoušky zvláštní odborné způsobilosti	120,0
	ZHMP 26/2	81	Praha 7	09XX	zkoušky zvláštní odborné způsobilosti	200,0
	ZHMP 26/2	81	Praha 8	09XX	zkoušky zvláštní odborné způsobilosti	400,0
	ZHMP 26/2	81	Praha 9	09XX	zkoušky zvláštní odborné způsobilosti	300,0
	ZHMP 26/2	81	Praha 10	09XX	zkoušky zvláštní odborné způsobilosti	150,0
	ZHMP 26/2	81	Praha 11	09XX	zkoušky zvláštní odborné způsobilosti	230,0
	ZHMP 26/2	81	Praha 12	09XX	zkoušky zvláštní odborné způsobilosti	165,0
	ZHMP 26/2	81	Praha 13	09XX	zkoušky zvláštní odborné způsobilosti	150,0
	ZHMP 26/2	81	Praha 14	09XX	zkoušky zvláštní odborné způsobilosti	150,0
	ZHMP 26/2	81	Praha 15	09XX	zkoušky zvláštní odborné způsobilosti	120,0
	ZHMP 26/2	81	Praha 16	09XX	zkoušky zvláštní odborné způsobilosti	96,0
	ZHMP 26/2	81	Praha 17	09XX	zkoušky zvláštní odborné způsobilosti	70,0
	ZHMP 26/2	81	Praha 18	09XX	zkoušky zvláštní odborné způsobilosti	115,0
	ZHMP 26/2	81	Praha 19	09XX	zkoušky zvláštní odborné způsobilosti	51,0
	ZHMP 26/2	81	Praha 20	09XX	zkoušky zvláštní odborné způsobilosti	170,0
	ZHMP 26/2	81	Praha 21	09XX	zkoušky zvláštní odborné způsobilosti	60,0
	ZHMP 26/2	81	Praha 22	09XX	zkoušky zvláštní odborné způsobilosti	60,0
	ZHMP 26/2	81	Běchovice	09XX	zkoušky zvláštní odborné způsobilosti	13,0
	ZHMP 26/2	81	Čakovice	09XX	zkoušky zvláštní odborné způsobilosti	40,0
	ZHMP 26/2	81	Ďáblice	09XX	zkoušky zvláštní odborné způsobilosti	22,0
	ZHMP 26/2	81	Dolní Počernice	09XX	zkoušky zvláštní odborné způsobilosti	12,0
	ZHMP 26/2	81	Dubeč	09XX	zkoušky zvláštní odborné způsobilosti	15,0

pol. 4121 - neinvestiční přijaté transfery od obcí

č.RO	č. usn.	ÚZ	pro MČ	orj.	účel	v tis. Kč
	ZHMP 26/2	81	Klánovice	09XX	zkoušky zvláštní odborné způsobilosti	60,0
	ZHMP 26/2	81	Křeslice	09XX	zkoušky zvláštní odborné způsobilosti	20,0
	ZHMP 26/2	81	Kunratice	09XX	zkoušky zvláštní odborné způsobilosti	33,0
	ZHMP 26/2	81	Libuš	09XX	zkoušky zvláštní odborné způsobilosti	60,0
	ZHMP 26/2	81	Lipence	09XX	zkoušky zvláštní odborné způsobilosti	20,0
	ZHMP 26/2	81	Lysolaje	09XX	zkoušky zvláštní odborné způsobilosti	21,6
	ZHMP 26/2	81	Petrovice	09XX	zkoušky zvláštní odborné způsobilosti	50,0
	ZHMP 26/2	81	Řeporyje	09XX	zkoušky zvláštní odborné způsobilosti	24,0
	ZHMP 26/2	81	Satalice	09XX	zkoušky zvláštní odborné způsobilosti	30,0
	ZHMP 26/2	81	Šeberov	09XX	zkoušky zvláštní odborné způsobilosti	15,0
	ZHMP 26/2	81	Troja	09XX	zkoušky zvláštní odborné způsobilosti	20,0
	ZHMP 26/2	81	Velká Chuchle	09XX	zkoušky zvláštní odborné způsobilosti	10,0
	ZHMP 26/2	81	Zbraslav	09XX	zkoušky zvláštní odborné způsobilosti	20,0
	ZHMP 26/2	81	Zličín	09XX	zkoušky zvláštní odborné způsobilosti	12,5
					<b>celkem</b>	<b>4 155,1</b>
<b>8014</b>	ZHMP 26/58	81	Vinoř	06XX	granty v oblasti památkové péče	1 400,0
	ZHMP 26/58	81	Praha 1	06XX	granty v oblasti památkové péče	1 400,0
	ZHMP 26/58	81	Praha 5	06XX	granty v oblasti památkové péče	2 000,0
	ZHMP 26/58	81	Praha 20	06XX	granty v oblasti památkové péče	600,0
					<b>celkem</b>	<b>5 400,0</b>
<b>8015</b>	ZHMP 30/91	81	Praha 9	06XX	zajištění akce "Etnofest"	50,0
	ZHMP 30/91	81	Praha 14	06XX	zajištění akce "Setkání kultur"	50,0
					<b>celkem</b>	<b>100,0</b>
<b>8016</b>	ZHMP 30/6	81	Suchdol	07XX	činnost jednotek SDH	90,0
	ZHMP 30/6	81	Praha 15	07XX	činnost jednotek SDH	220,0
	ZHMP 30/6	81	Řeporyje	07XX	činnost jednotek SDH	177,0
	ZHMP 30/6	81	Zličín	07XX	činnost jednotek SDH	90,0
	ZHMP 30/6	81	Kolovraty	07XX	činnost jednotek SDH	140,0
	ZHMP 30/6	81	Praha 17	07XX	činnost jednotek SDH	120,0
	ZHMP 30/6	81	Lipence	07XX	činnost jednotek SDH	163,0
	ZHMP 30/6	81	Praha 12	07XX	činnost jednotek SDH	90,0
	ZHMP 30/6	81	Lysolaje	07XX	činnost jednotek SDH	350,0
	ZHMP 30/6	81	Satalice	07XX	činnost jednotek SDH	90,0
	ZHMP 30/6	81	Dolní Měcholupy	07XX	činnost jednotek SDH	190,0
	ZHMP 30/6	81	Zbraslav	07XX	činnost jednotek SDH	100,0
	ZHMP 30/6	81	Kunratice	07XX	činnost jednotek SDH	480,0
	ZHMP 30/6	81	Libuš	07XX	činnost jednotek SDH	150,0
	ZHMP 30/6	81	Praha 13	07XX	činnost jednotek SDH	234,0
	ZHMP 30/6	81	Praha 16	07XX	činnost jednotek SDH	170,0
	ZHMP 30/6	81	Velká Chuchle	07XX	činnost jednotek SDH	60,0
	ZHMP 30/6	81	Praha 21	07XX	činnost jednotek SDH	260,0
	ZHMP 30/6	81	Ďáblice	07XX	činnost jednotek SDH	188,0
	ZHMP 30/6	81	Benice	07XX	činnost jednotek SDH	320,0
	ZHMP 30/6	81	Praha 11	07XX	činnost jednotek SDH	90,0
	ZHMP 30/6	81	Praha 19	07XX	činnost jednotek SDH	60,0
	ZHMP 30/6	81	Koloděje	07XX	činnost jednotek SDH	60,0
	ZHMP 30/6	81	Klánovice	07XX	činnost jednotek SDH	267,0

pol. 4121 - neinvestiční přijaté transfery od obcí

č.RO	č. usn.	ÚZ	pro MČ	orj.	účel	v tis. Kč
	ZHMP 30/6	81	Březiněves	07XX	činnost jednotek SDH	340,0
	ZHMP 30/6	81	Nebušice	07XX	činnost jednotek SDH	300,0
	ZHMP 30/6	81	Praha 18	07XX	činnost jednotek SDH	340,0
	ZHMP 30/6	81	Dubeč	07XX	činnost jednotek SDH	60,0
	ZHMP 30/6	81	Lochkov	07XX	činnost jednotek SDH	160,0
	ZHMP 30/6	81	Běchovice	07XX	činnost jednotek SDH	60,0
	ZHMP 30/6	81	Čakovice	07XX	činnost jednotek SDH	180,0
	ZHMP 30/6	81	Praha 1	07XX	činnost jednotek SDH	60,0
	ZHMP 30/6	86	Suchdol	07XX	činnost jednotek SDH	6,9
	ZHMP 30/6	86	Praha 15	07XX	činnost jednotek SDH	7,5
	ZHMP 30/6	86	Řeporyje	07XX	činnost jednotek SDH	7,2
	ZHMP 30/6	86	Zličín	07XX	činnost jednotek SDH	8,4
	ZHMP 30/6	86	Kolovraty	07XX	činnost jednotek SDH	8,1
	ZHMP 30/6	86	Praha 17	07XX	činnost jednotek SDH	8,4
	ZHMP 30/6	86	Lipence	07XX	činnost jednotek SDH	8,1
	ZHMP 30/6	86	Praha 12	07XX	činnost jednotek SDH	7,8
	ZHMP 30/6	86	Lysolaje	07XX	činnost jednotek SDH	7,8
	ZHMP 30/6	86	Satalice	07XX	činnost jednotek SDH	7,2
	ZHMP 30/6	86	Dolní Měcholupy	07XX	činnost jednotek SDH	6,9
	ZHMP 30/6	86	Zbraslav	07XX	činnost jednotek SDH	6,6
	ZHMP 30/6	86	Kunratice	07XX	činnost jednotek SDH	8,7
	ZHMP 30/6	86	Libuš	07XX	činnost jednotek SDH	9,1
	ZHMP 30/6	86	Praha 13	07XX	činnost jednotek SDH	12,3
	ZHMP 30/6	86	Praha 16	07XX	činnost jednotek SDH	7,8
	ZHMP 30/6	86	Velká Chuchle	07XX	činnost jednotek SDH	1,2
	ZHMP 30/6	86	Praha 21	07XX	činnost jednotek SDH	1,2
	ZHMP 30/6	86	Ďáblice	07XX	činnost jednotek SDH	4,8
	ZHMP 30/6	86	Benice	07XX	činnost jednotek SDH	2,4
	ZHMP 30/6	86	Praha 11	07XX	činnost jednotek SDH	8,1
	ZHMP 30/6	86	Praha 19	07XX	činnost jednotek SDH	3,3
	ZHMP 30/6	86	Koloděje	07XX	činnost jednotek SDH	4,2
	ZHMP 30/6	86	Klánovice	07XX	činnost jednotek SDH	3,9
	ZHMP 30/6	86	Březiněves	07XX	činnost jednotek SDH	3,6
	ZHMP 30/6	86	Nebušice	07XX	činnost jednotek SDH	3,3
	ZHMP 30/6	86	Praha 18	07XX	činnost jednotek SDH	7,8
	ZHMP 30/6	86	Dubeč	07XX	činnost jednotek SDH	3,9
	ZHMP 30/6	86	Lochkov	07XX	činnost jednotek SDH	2,1
	ZHMP 30/6	86	Běchovice	07XX	činnost jednotek SDH	2,1
	ZHMP 30/6	86	Čakovice	07XX	činnost jednotek SDH	4,2
	ZHMP 30/6	86	Praha 1	07XX	činnost jednotek SDH	2,1
					<b>celkem</b>	<b>5 846,0</b>
<b>8017</b>	ZHMP 30/8	98	Praha 1	10XX	dotace z VHP (obdrženo leden až duben 2013)	7 585,6
	ZHMP 30/8	98	Praha 10	10XX	dotace z VHP (obdrženo leden až duben 2013)	7 174,8
	ZHMP 30/8	98	Praha 11	10XX	dotace z VHP (obdrženo leden až duben 2013)	5 161,2
	ZHMP 30/8	98	Praha 12	10XX	dotace z VHP (obdrženo leden až duben 2013)	2 121,7
	ZHMP 30/8	98	Praha 13	10XX	dotace z VHP (obdrženo leden až duben 2013)	3 888,4
	ZHMP 30/8	98	Praha 14	10XX	dotace z VHP (obdrženo leden až duben 2013)	2 774,9
	ZHMP 30/8	98	Praha 15	10XX	dotace z VHP (obdrženo leden až duben 2013)	2 320,5
	ZHMP 30/8	98	Praha 16	10XX	dotace z VHP (obdrženo leden až duben 2013)	276,1

pol. 4121 - neinvestiční přijaté transfery od obcí

č.RO	č. usn.	ÚZ	pro MČ	orj.	účel	v tis. Kč
	ZHMP 30/8	98	Praha 17	10XX	dotace z VHP (obdrženo leden až duben 2013)	1 687,1
	ZHMP 30/8	98	Praha 18	10XX	dotace z VHP (obdrženo leden až duben 2013)	612,1
	ZHMP 30/8	98	Praha 19	10XX	dotace z VHP (obdrženo leden až duben 2013)	86,2
	ZHMP 30/8	98	Praha 2	10XX	dotace z VHP (obdrženo leden až duben 2013)	5 479,9
	ZHMP 30/8	98	Praha 20	10XX	dotace z VHP (obdrženo leden až duben 2013)	726,2
	ZHMP 30/8	98	Praha 21	10XX	dotace z VHP (obdrženo leden až duben 2013)	260,5
	ZHMP 30/8	98	Praha 22	10XX	dotace z VHP (obdrženo leden až duben 2013)	246,5
	ZHMP 30/8	98	Praha 3	10XX	dotace z VHP (obdrženo leden až duben 2013)	7 529,6
	ZHMP 30/8	98	Praha 4	10XX	dotace z VHP (obdrženo leden až duben 2013)	8 474,6
	ZHMP 30/8	98	Praha 5	10XX	dotace z VHP (obdrženo leden až duben 2013)	6 785,6
	ZHMP 30/8	98	Praha 6	10XX	dotace z VHP (obdrženo leden až duben 2013)	3 148,5
	ZHMP 30/8	98	Praha 7	10XX	dotace z VHP (obdrženo leden až duben 2013)	3 974,2
	ZHMP 30/8	98	Praha 8	10XX	dotace z VHP (obdrženo leden až duben 2013)	10 225,2
	ZHMP 30/8	98	Praha 9	10XX	dotace z VHP (obdrženo leden až duben 2013)	3 871,2
	ZHMP 30/8	98	Běchovice	10XX	dotace z VHP (obdrženo leden až duben 2013)	7,8
	ZHMP 30/8	98	Čakovice	10XX	dotace z VHP (obdrženo leden až duben 2013)	337,5
	ZHMP 30/8	98	Ďáblice	10XX	dotace z VHP (obdrženo leden až duben 2013)	86,2
	ZHMP 30/8	98	Dolní Chabry	10XX	dotace z VHP (obdrženo leden až duben 2013)	23,5
	ZHMP 30/8	98	Dolní Měcholupy	10XX	dotace z VHP (obdrženo leden až duben 2013)	151,5
	ZHMP 30/8	98	Dolní Počernice	10XX	dotace z VHP (obdrženo leden až duben 2013)	31,3
	ZHMP 30/8	98	Dubeč	10XX	dotace z VHP (obdrženo leden až duben 2013)	62,7
	ZHMP 30/8	98	Klánovice	10XX	dotace z VHP (obdrženo leden až duben 2013)	86,2
	ZHMP 30/8	98	Kolovraty	10XX	dotace z VHP (obdrženo leden až duben 2013)	7,8
	ZHMP 30/8	98	Královice	10XX	dotace z VHP (obdrženo leden až duben 2013)	5,2
	ZHMP 30/8	98	Kunratice	10XX	dotace z VHP (obdrženo leden až duben 2013)	54,8
	ZHMP 30/8	98	Libuš	10XX	dotace z VHP (obdrženo leden až duben 2013)	1 526,5
	ZHMP 30/8	98	Lipence	10XX	dotace z VHP (obdrženo leden až duben 2013)	15,7
	ZHMP 30/8	98	Lysolaje	10XX	dotace z VHP (obdrženo leden až duben 2013)	10,5
	ZHMP 30/8	98	Nebušice	10XX	dotace z VHP (obdrženo leden až duben 2013)	15,7
	ZHMP 30/8	98	Nedvězí	10XX	dotace z VHP (obdrženo leden až duben 2013)	15,7
	ZHMP 30/8	98	Petrovice	10XX	dotace z VHP (obdrženo leden až duben 2013)	23,5
	ZHMP 30/8	98	Řeporyje	10XX	dotace z VHP (obdrženo leden až duben 2013)	94,0
	ZHMP 30/8	98	Satalice	10XX	dotace z VHP (obdrženo leden až duben 2013)	86,2
	ZHMP 30/8	98	Slivenec	10XX	dotace z VHP (obdrženo leden až duben 2013)	54,8
	ZHMP 30/8	98	Suchdol	10XX	dotace z VHP (obdrženo leden až duben 2013)	78,4
	ZHMP 30/8	98	Štěrboholy	10XX	dotace z VHP (obdrženo leden až duben 2013)	7,8
	ZHMP 30/8	98	Vinoř	10XX	dotace z VHP (obdrženo leden až duben 2013)	64,5
	ZHMP 30/8	98	Zbraslav	10XX	dotace z VHP (obdrženo leden až duben 2013)	360,4
	ZHMP 30/8	98	Zličín	10XX	dotace z VHP (obdrženo leden až duben 2013)	459,2
					<b>celkem</b>	<b>88 078,0</b>
<b>8018</b>	ZHMP 30/4	99	Praha 1	10XX	vrácení 100% podílu MČ na dani z příjmu PO HMP 2012	103 222,1
	ZHMP 30/4	99	Praha 2	10XX	vrácení 100% podílu MČ na dani z příjmu PO HMP 2012	44 503,3
	ZHMP 30/4	99	Praha 3	10XX	vrácení 100% podílu MČ na dani z příjmu PO HMP 2012	136 893,8
	ZHMP 30/4	99	Praha 4	10XX	vrácení 100% podílu MČ na dani z příjmu PO HMP 2012	49 518,5
	ZHMP 30/4	99	Praha 5	10XX	vrácení 100% podílu MČ na dani z příjmu PO HMP 2012	83 130,3
	ZHMP 30/4	99	Praha 6	10XX	vrácení 100% podílu MČ na dani z příjmu PO HMP 2012	42 234,5
	ZHMP 30/4	99	Praha 7	10XX	vrácení 100% podílu MČ na dani z příjmu PO HMP 2012	3 749,1
	ZHMP 30/4	99	Praha 8	10XX	vrácení 100% podílu MČ na dani z příjmu PO HMP 2012	28 959,8
	ZHMP 30/4	99	Praha 9	10XX	vrácení 100% podílu MČ na dani z příjmu PO HMP 2012	21 391,0

**pol. 4121 - neinvestiční přijaté transfery od obcí**

č.RO	č. usn.	ÚZ	pro MČ	orj.	účel	v tis. Kč
	ZHMP 30/4	99	Praha 10	10XX	vrácení 100% podílu MČ na dani z příjmu PO HMP 2012	108 112,5
	ZHMP 30/4	99	Praha 11	10XX	vrácení 100% podílu MČ na dani z příjmu PO HMP 2012	121 693,6
	ZHMP 30/4	99	Praha 12	10XX	vrácení 100% podílu MČ na dani z příjmu PO HMP 2012	3 086,9
	ZHMP 30/4	99	Praha 13	10XX	vrácení 100% podílu MČ na dani z příjmu PO HMP 2012	5 870,1
	ZHMP 30/4	99	Praha 14	10XX	vrácení 100% podílu MČ na dani z příjmu PO HMP 2012	5 777,2
	ZHMP 30/4	99	Praha 15	10XX	vrácení 100% podílu MČ na dani z příjmu PO HMP 2012	40 517,0
	ZHMP 30/4	99	Praha 16	10XX	vrácení 100% podílu MČ na dani z příjmu PO HMP 2012	2 756,9
	ZHMP 30/4	99	Praha 17	10XX	vrácení 100% podílu MČ na dani z příjmu PO HMP 2012	45 512,9
	ZHMP 30/4	99	Praha 18	10XX	vrácení 100% podílu MČ na dani z příjmu PO HMP 2012	3 692,6
	ZHMP 30/4	99	Praha 19	10XX	vrácení 100% podílu MČ na dani z příjmu PO HMP 2012	5 392,1
	ZHMP 30/4	99	Praha 20	10XX	vrácení 100% podílu MČ na dani z příjmu PO HMP 2012	3 654,3
	ZHMP 30/4	99	Praha 21	10XX	vrácení 100% podílu MČ na dani z příjmu PO HMP 2012	102,4
	ZHMP 30/4	99	Praha 22	10XX	vrácení 100% podílu MČ na dani z příjmu PO HMP 2012	2 985,2
	ZHMP 30/4	99	Běchovice	10XX	vrácení 100% podílu MČ na dani z příjmu PO HMP 2012	2 067,9
	ZHMP 30/4	99	Benice	10XX	vrácení 100% podílu MČ na dani z příjmu PO HMP 2012	106,1
	ZHMP 30/4	99	Březiněves	10XX	vrácení 100% podílu MČ na dani z příjmu PO HMP 2012	64,5
	ZHMP 30/4	99	Čakovice	10XX	vrácení 100% podílu MČ na dani z příjmu PO HMP 2012	4 623,4
	ZHMP 30/4	99	Ďáblice	10XX	vrácení 100% podílu MČ na dani z příjmu PO HMP 2012	812,4
	ZHMP 30/4	99	Dolní Chabry	10XX	vrácení 100% podílu MČ na dani z příjmu PO HMP 2012	611,2
	ZHMP 30/4	99	Dolní Měcholupy	10XX	vrácení 100% podílu MČ na dani z příjmu PO HMP 2012	1 360,9
	ZHMP 30/4	99	Dolní Počernice	10XX	vrácení 100% podílu MČ na dani z příjmu PO HMP 2012	1 702,2
	ZHMP 30/4	99	Dubeč	10XX	vrácení 100% podílu MČ na dani z příjmu PO HMP 2012	674,9
	ZHMP 30/4	99	Koloděje	10XX	vrácení 100% podílu MČ na dani z příjmu PO HMP 2012	31,1
	ZHMP 30/4	99	Královice	10XX	vrácení 100% podílu MČ na dani z příjmu PO HMP 2012	57,9
	ZHMP 30/4	99	Křeslice	10XX	vrácení 100% podílu MČ na dani z příjmu PO HMP 2012	52,2
	ZHMP 30/4	99	Kunratice	10XX	vrácení 100% podílu MČ na dani z příjmu PO HMP 2012	1 631,0
	ZHMP 30/4	99	Libuš	10XX	vrácení 100% podílu MČ na dani z příjmu PO HMP 2012	559,5
	ZHMP 30/4	99	Lipence	10XX	vrácení 100% podílu MČ na dani z příjmu PO HMP 2012	278,1
	ZHMP 30/4	99	Lochkov	10XX	vrácení 100% podílu MČ na dani z příjmu PO HMP 2012	281,9
	ZHMP 30/4	99	Lysolaje	10XX	vrácení 100% podílu MČ na dani z příjmu PO HMP 2012	669,6
	ZHMP 30/4	99	Nebušice	10XX	vrácení 100% podílu MČ na dani z příjmu PO HMP 2012	332,6
	ZHMP 30/4	99	Nedvězí	10XX	vrácení 100% podílu MČ na dani z příjmu PO HMP 2012	139,2
	ZHMP 30/4	99	Petrovice	10XX	vrácení 100% podílu MČ na dani z příjmu PO HMP 2012	1 000,5
	ZHMP 30/4	99	Přední Kopanina	10XX	vrácení 100% podílu MČ na dani z příjmu PO HMP 2012	98,7
	ZHMP 30/4	99	Řeporyje	10XX	vrácení 100% podílu MČ na dani z příjmu PO HMP 2012	521,3
	ZHMP 30/4	99	Satalice	10XX	vrácení 100% podílu MČ na dani z příjmu PO HMP 2012	237,0
	ZHMP 30/4	99	Slivenec	10XX	vrácení 100% podílu MČ na dani z příjmu PO HMP 2012	977,5
	ZHMP 30/4	99	Suchdol	10XX	vrácení 100% podílu MČ na dani z příjmu PO HMP 2012	1 974,5
	ZHMP 30/4	99	Šeberov	10XX	vrácení 100% podílu MČ na dani z příjmu PO HMP 2012	244,8
	ZHMP 30/4	99	Štěrboholy	10XX	vrácení 100% podílu MČ na dani z příjmu PO HMP 2012	1 022,3
	ZHMP 30/4	99	Troja	10XX	vrácení 100% podílu MČ na dani z příjmu PO HMP 2012	787,7
	ZHMP 30/4	99	Újezd u Průhonice	10XX	vrácení 100% podílu MČ na dani z příjmu PO HMP 2012	637,3
	ZHMP 30/4	99	Velká Chuchle	10XX	vrácení 100% podílu MČ na dani z příjmu PO HMP 2012	1 205,9
	ZHMP 30/4	99	Vinoř	10XX	vrácení 100% podílu MČ na dani z příjmu PO HMP 2012	872,4
	ZHMP 30/4	99	Zbraslav	10XX	vrácení 100% podílu MČ na dani z příjmu PO HMP 2012	2 521,3
	ZHMP 30/4	99	Zličín	10XX	vrácení 100% podílu MČ na dani z příjmu PO HMP 2012	1 443,3
					<b>celkem</b>	<b>892 357,2</b>
<b>8021</b>	ZHMP 28/4	81	Praha 3	04XX	sp. areál Pražačka - příspěvek na provoz plaveckého bazénu	600,0
	ZHMP 28/4	81	Praha 5	04XX	ZŠ P5, Weberova - příspěvek na provoz plaveckého bazénu	500,0

pol. 4121 - neinvestiční přijaté transfery od obcí

č.RO	č. usn.	ÚZ	pro MČ	orj.	účel	v tis. Kč
					<b>celkem</b>	<b>1 100,0</b>
<b>8022</b>	ZHMP 30/31	81	Praha 13	04XX	Dům dětí a mládeže Stodůlky - hudební soutěž DOREMIFA	30,0
	ZHMP 30/31	81	Praha 13	04XX	Dům dětí a mládeže Stodůlky - Zimní dílna v DDM Stodůlky	5,0
	ZHMP 30/31	81	Praha 20	04XX	Dům dětí a mládeže Horní Počernice - Den dětí	20,0
	ZHMP 30/31	81	Praha 13	04XX	Dům dětí a mládeže Stodůlky - příměstské tábory	39,0
	ZHMP 30/31	81	Praha 20	04XX	Dům dětí a mládeže Horní Počernice - příměstské tábory	57,0
	ZHMP 30/31	81	Praha 20	04XX	Dům dětí a mládeže Horní Počernice - příměstské tábory	24,0
					<b>celkem</b>	<b>175,0</b>
<b>8023</b>	ZHMP 30/94	81	Praha 1	05XX	podpora aktivit v oblasti soc. služeb na lokální úrovni	50,0
	ZHMP 30/94	81	Praha 2	05XX	podpora aktivit v oblasti soc. služeb na lokální úrovni	50,0
	ZHMP 30/94	81	Praha 3	05XX	podpora aktivit v oblasti soc. služeb na lokální úrovni	50,0
	ZHMP 30/94	81	Praha 4	05XX	podpora aktivit v oblasti soc. služeb na lokální úrovni	50,0
	ZHMP 30/94	81	Praha 5	05XX	podpora aktivit v oblasti soc. služeb na lokální úrovni	50,0
	ZHMP 30/94	81	Praha 6	05XX	podpora aktivit v oblasti soc. služeb na lokální úrovni	50,0
	ZHMP 30/94	81	Praha 7	05XX	podpora aktivit v oblasti soc. služeb na lokální úrovni	50,0
	ZHMP 30/94	81	Praha 8	05XX	podpora aktivit v oblasti soc. služeb na lokální úrovni	50,0
	ZHMP 30/94	81	Praha 9	05XX	podpora aktivit v oblasti soc. služeb na lokální úrovni	50,0
	ZHMP 30/94	81	Praha 10	05XX	podpora aktivit v oblasti soc. služeb na lokální úrovni	50,0
	ZHMP 30/94	81	Praha 11	05XX	podpora aktivit v oblasti soc. služeb na lokální úrovni	50,0
	ZHMP 30/94	81	Praha 12	05XX	podpora aktivit v oblasti soc. služeb na lokální úrovni	50,0
	ZHMP 30/94	81	Praha 13	05XX	podpora aktivit v oblasti soc. služeb na lokální úrovni	50,0
	ZHMP 30/94	81	Praha 14	05XX	podpora aktivit v oblasti soc. služeb na lokální úrovni	50,0
	ZHMP 30/94	81	Praha 15	05XX	podpora aktivit v oblasti soc. služeb na lokální úrovni	50,0
	ZHMP 30/94	81	Praha 16	05XX	podpora aktivit v oblasti soc. služeb na lokální úrovni	50,0
	ZHMP 30/94	81	Praha 17	05XX	podpora aktivit v oblasti soc. služeb na lokální úrovni	50,0
	ZHMP 30/94	81	Praha 18	05XX	podpora aktivit v oblasti soc. služeb na lokální úrovni	50,0
	ZHMP 30/94	81	Praha 19	05XX	podpora aktivit v oblasti soc. služeb na lokální úrovni	50,0
	ZHMP 30/94	81	Praha 20	05XX	podpora aktivit v oblasti soc. služeb na lokální úrovni	50,0
	ZHMP 30/94	81	Praha 21	05XX	podpora aktivit v oblasti soc. služeb na lokální úrovni	50,0
	ZHMP 30/94	81	Praha 22	05XX	podpora aktivit v oblasti soc. služeb na lokální úrovni	50,0
					<b>celkem</b>	<b>1 100,0</b>
<b>8025</b>	ZHMP 30/97	81	Suchdol	02XX	MŠ Gagarinova - Ekozahrada mateřské školy	100,0
	ZHMP 30/97	81	Praha 7	02XX	MŠ U Uranie - Zahrada - čtvero ročních období III	100,0
					<b>celkem</b>	<b>200,0</b>
<b>8026</b>	ZHMP 30/7	97	Dolní Měcholupy	07XX	JSDH - povodně 2013	65,0
	ZHMP 30/7	97	Praha 15	07XX	JSDH - povodně 2013	258,3
	ZHMP 30/7	97	Praha 11	07XX	JSDH - povodně 2013	71,5
	ZHMP 30/7	97	Praha 12	07XX	JSDH - povodně 2013	203,0
	ZHMP 30/7	97	Kolovraty	07XX	JSDH - povodně 2013	176,0
	ZHMP 30/7	97	Kunratice	07XX	JSDH - povodně 2013	100,0
	ZHMP 30/7	97	Praha 18	07XX	JSDH - povodně 2013	199,0
	ZHMP 30/7	97	Lipence	07XX	JSDH - povodně 2013	875,6
	ZHMP 30/7	97	Lysolaje	07XX	JSDH - povodně 2013	134,8
	ZHMP 30/7	97	Libuš	07XX	JSDH - povodně 2013	488,0
	ZHMP 30/7	97	Praha 16	07XX	JSDH - povodně 2013	148,3
	ZHMP 30/7	97	Řeporyje	07XX	JSDH - povodně 2013	59,5

pol. 4121 - neinvestiční přijaté transfery od obcí

č.RO	č. usn.	ÚZ	pro MČ	orj.	účel	v tis. Kč
	ZHMP 30/7	97	Praha 17	07XX	JSDH - povodně 2013	80,0
	ZHMP 30/7	97	Satalice	07XX	JSDH - povodně 2013	65,0
	ZHMP 30/7	97	Praha 13	07XX	JSDH - povodně 2013	55,7
	ZHMP 30/7	97	Suchdol	07XX	JSDH - povodně 2013	111,0
	ZHMP 30/7	97	Zbraslav	07XX	JSDH - povodně 2013	170,9
	ZHMP 30/7	97	Zličín	07XX	JSDH - povodně 2013	250,5
	ZHMP 30/7	97	Běchovice	07XX	JSDH - povodně 2013	238,7
	ZHMP 30/7	97	Benice	07XX	JSDH - povodně 2013	27,2
	ZHMP 30/7	97	Březiněves	07XX	JSDH - povodně 2013	337,5
	ZHMP 30/7	97	Ďáblice	07XX	JSDH - povodně 2013	101,7
	ZHMP 30/7	97	Dubeč	07XX	JSDH - povodně 2013	349,7
	ZHMP 30/7	97	Praha 19	07XX	JSDH - povodně 2013	268,1
	ZHMP 30/7	97	Klánovice	07XX	JSDH - povodně 2013	22,7
	ZHMP 30/7	97	Lochkov	07XX	JSDH - povodně 2013	455,0
	ZHMP 30/7	97	Nebušice	07XX	JSDH - povodně 2013	205,3
	ZHMP 30/7	97	Praha 1	07XX	JSDH - povodně 2013	980,0
	ZHMP 30/7	97	Praha 21	07XX	JSDH - povodně 2013	5,8
	ZHMP 30/7	97	Velká Chuchle	07XX	JSDH - povodně 2013	64,0
	ZHMP 30/7	97	Čakovice	07XX	JSDH - povodně 2013	74,2
					<b>celkem</b>	<b>6 642,0</b>
<b>8027</b>	ZHMP 31/34	81	Praha 14	07XX	Preventivní aktivity pro ohrožené děti a mládež v MČ P 14	25,0
	ZHMP 31/34	81	Praha 20	07XX	Nízkoprahový klub Horní Počernice	236,7
					<b>celkem</b>	<b>261,7</b>
<b>8028</b>	ZHMP 31/36	98	Praha 1	10XX	dotace z VHP (obdrženo květen až červenec 2013)	6 429,0
	ZHMP 31/36	98	Praha 10	10XX	dotace z VHP (obdrženo květen až červenec 2013)	7 968,0
	ZHMP 31/36	98	Praha 11	10XX	dotace z VHP (obdrženo květen až červenec 2013)	5 494,0
	ZHMP 31/36	98	Praha 12	10XX	dotace z VHP (obdrženo květen až červenec 2013)	1 733,0
	ZHMP 31/36	98	Praha 13	10XX	dotace z VHP (obdrženo květen až červenec 2013)	4 185,0
	ZHMP 31/36	98	Praha 14	10XX	dotace z VHP (obdrženo květen až červenec 2013)	3 439,0
	ZHMP 31/36	98	Praha 15	10XX	dotace z VHP (obdrženo květen až červenec 2013)	2 841,0
	ZHMP 31/36	98	Praha 16	10XX	dotace z VHP (obdrženo květen až červenec 2013)	361,0
	ZHMP 31/36	98	Praha 17	10XX	dotace z VHP (obdrženo květen až červenec 2013)	1 524,0
	ZHMP 31/36	98	Praha 18	10XX	dotace z VHP (obdrženo květen až červenec 2013)	618,0
	ZHMP 31/36	98	Praha 19	10XX	dotace z VHP (obdrženo květen až červenec 2013)	107,0
	ZHMP 31/36	98	Praha 2	10XX	dotace z VHP (obdrženo květen až červenec 2013)	4 732,0
	ZHMP 31/36	98	Praha 20	10XX	dotace z VHP (obdrženo květen až červenec 2013)	392,0
	ZHMP 31/36	98	Praha 21	10XX	dotace z VHP (obdrženo květen až červenec 2013)	331,0
	ZHMP 31/36	98	Praha 22	10XX	dotace z VHP (obdrženo květen až červenec 2013)	270,0
	ZHMP 31/36	98	Praha 3	10XX	dotace z VHP (obdrženo květen až červenec 2013)	5 819,0
	ZHMP 31/36	98	Praha 4	10XX	dotace z VHP (obdrženo květen až červenec 2013)	9 055,0
	ZHMP 31/36	98	Praha 5	10XX	dotace z VHP (obdrženo květen až červenec 2013)	7 341,0
	ZHMP 31/36	98	Praha 6	10XX	dotace z VHP (obdrženo květen až červenec 2013)	2 757,0
	ZHMP 31/36	98	Praha 7	10XX	dotace z VHP (obdrženo květen až červenec 2013)	4 592,0
	ZHMP 31/36	98	Praha 8	10XX	dotace z VHP (obdrženo květen až červenec 2013)	9 757,0
	ZHMP 31/36	98	Praha 9	10XX	dotace z VHP (obdrženo květen až červenec 2013)	4 543,0
	ZHMP 31/36	98	Běchovice	10XX	dotace z VHP (obdrženo květen až červenec 2013)	10,0
	ZHMP 31/36	98	Čakovice	10XX	dotace z VHP (obdrženo květen až červenec 2013)	383,0
	ZHMP 31/36	98	Ďáblice	10XX	dotace z VHP (obdrženo květen až červenec 2013)	117,0

pol. 4121 - neinvestiční přijaté transfery od obcí

č.RO	č. usn.	ÚZ	pro MČ	orj.	účel	v tis. Kč
	ZHMP 31/36	98	Dolní Chabry	10XX	dotace z VHP (obdrženo květen až červenec 2013)	29,0
	ZHMP 31/36	98	Dolní Měcholupy	10XX	dotace z VHP (obdrženo květen až červenec 2013)	182,0
	ZHMP 31/36	98	Dolní Počernice	10XX	dotace z VHP (obdrženo květen až červenec 2013)	39,0
	ZHMP 31/36	98	Dubeč	10XX	dotace z VHP (obdrženo květen až červenec 2013)	78,0
	ZHMP 31/36	98	Klánovice	10XX	dotace z VHP (obdrženo květen až červenec 2013)	75,0
	ZHMP 31/36	98	Kolovraty	10XX	dotace z VHP (obdrženo květen až červenec 2013)	10,0
	ZHMP 31/36	98	Královice	10XX	dotace z VHP (obdrženo květen až červenec 2013)	10,0
	ZHMP 31/36	98	Kunratice	10XX	dotace z VHP (obdrženo květen až červenec 2013)	54,0
	ZHMP 31/36	98	Libuš	10XX	dotace z VHP (obdrženo květen až červenec 2013)	1 589,0
	ZHMP 31/36	98	Lipence	10XX	dotace z VHP (obdrženo květen až červenec 2013)	19,0
	ZHMP 31/36	98	Nebušice	10XX	dotace z VHP (obdrženo květen až červenec 2013)	18,0
	ZHMP 31/36	98	Nedvězí	10XX	dotace z VHP (obdrženo květen až červenec 2013)	19,0
	ZHMP 31/36	98	Petrovice	10XX	dotace z VHP (obdrženo květen až červenec 2013)	29,0
	ZHMP 31/36	98	Řeporyje	10XX	dotace z VHP (obdrženo květen až červenec 2013)	127,0
	ZHMP 31/36	98	Satalice	10XX	dotace z VHP (obdrženo květen až červenec 2013)	98,0
	ZHMP 31/36	98	Slivenec	10XX	dotace z VHP (obdrženo květen až červenec 2013)	68,0
	ZHMP 31/36	98	Suchdol	10XX	dotace z VHP (obdrženo květen až červenec 2013)	98,0
	ZHMP 31/36	98	Štěrboholy	10XX	dotace z VHP (obdrženo květen až červenec 2013)	19,0
	ZHMP 31/36	98	Vinoř	10XX	dotace z VHP (obdrženo květen až červenec 2013)	98,0
	ZHMP 31/36	98	Zbraslav	10XX	dotace z VHP (obdrženo květen až červenec 2013)	422,0
	ZHMP 31/36	98	Zličín	10XX	dotace z VHP (obdrženo květen až červenec 2013)	613,0
					<b>celkem</b>	<b>88 492,0</b>
<b>8030</b>	ZHMP 31/50	97	Dolní Počernice	02XX	odstranění následků povodně 2013 v MČ Dolní Počernice	3 000,0
					<b>celkem</b>	<b>3 000,0</b>
<b>8032</b>	ZHMP 31/52	93	Ďáblice	02XX	navyš. NIV. dotace za uložení odpadu na skládku Ďáblice o inflaci	396,4
	ZHMP 31/52	93	Březiněves	02XX	navyš. NIV. dotace za uložení odpadu na skládku Ďáblice o inflaci	198,2
					<b>celkem</b>	<b>594,6</b>
<b>8035</b>	ZHMP 31/37	97	Praha 1	10XX	odstraňování následků povodní 2013	10,6
	ZHMP 31/37	97	Praha 2	10XX	odstraňování následků povodní 2013	1 175,6
	ZHMP 31/37	97	Praha 12	10XX	odstraňování následků povodní 2013	728,2
	ZHMP 31/37	97	Praha 16	10XX	odstraňování následků povodní 2013	444,4
	ZHMP 31/37	97	Dolní Počernice	10XX	odstraňování následků povodní 2013	86,5
	ZHMP 31/37	97	Koloděje	10XX	odstraňování následků povodní 2013	344,0
	ZHMP 31/37	97	Šeberov	10XX	odstraňování následků povodní 2013	49,5
	ZHMP 31/37	97	Troja	10XX	odstraňování následků povodní 2013	319,5
	ZHMP 31/37	97	Velká Chuchle	10XX	odstraňování následků povodní 2013	415,1
	ZHMP 31/37	97	Zbraslav	10XX	odstraňování následků povodní 2013	860,0
					<b>celkem</b>	<b>4 433,4</b>
<b>8038</b>	ZHMP 32/23	91	Praha 1	04XX	integrace žáků škol zřizovaných MČ hl.m.Prahy	674,0
	ZHMP 32/23	91	Praha 2	04XX	integrace žáků škol zřizovaných MČ hl.m.Prahy	1 550,8
	ZHMP 32/23	91	Praha 3	04XX	integrace žáků škol zřizovaných MČ hl.m.Prahy	384,4
	ZHMP 32/23	91	Praha 4	04XX	integrace žáků škol zřizovaných MČ hl.m.Prahy	1 317,3
	ZHMP 32/23	91	Kunratice	04XX	integrace žáků škol zřizovaných MČ hl.m.Prahy	194,4
	ZHMP 32/23	91	Praha 5	04XX	integrace žáků škol zřizovaných MČ hl.m.Prahy	1 110,2
	ZHMP 32/23	91	Slivenec	04XX	integrace žáků škol zřizovaných MČ hl.m.Prahy	121,0



pol. 4121 - neinvestiční přijaté transfery od obcí

č.RO	č. usn.	ÚZ	pro MČ	orj.	účel	v tis. Kč
	ZHMP 32/23	91	Praha 6	04XX	integrace žáků škol zřizovaných MČ hl.m.Prahy	2 820,9
	ZHMP 32/23	91	Lysolaje	04XX	integrace žáků škol zřizovaných MČ hl.m.Prahy	73,4
	ZHMP 32/23	91	Nebušice	04XX	integrace žáků škol zřizovaných MČ hl.m.Prahy	151,2
	ZHMP 32/23	91	Suchdol	04XX	integrace žáků škol zřizovaných MČ hl.m.Prahy	129,7
	ZHMP 32/23	91	Praha 7	04XX	integrace žáků škol zřizovaných MČ hl.m.Prahy	449,2
	ZHMP 32/23	91	Troja	04XX	integrace žáků škol zřizovaných MČ hl.m.Prahy	60,5
	ZHMP 32/23	91	Praha 8	04XX	integrace žáků škol zřizovaných MČ hl.m.Prahy	1 105,9
	ZHMP 32/23	91	Dolní Chabry	04XX	integrace žáků škol zřizovaných MČ hl.m.Prahy	86,4
	ZHMP 32/23	91	Praha 9	04XX	integrace žáků škol zřizovaných MČ hl.m.Prahy	181,4
	ZHMP 32/23	91	Praha 10	04XX	integrace žáků škol zřizovaných MČ hl.m.Prahy	626,4
	ZHMP 32/23	91	Praha 11	04XX	integrace žáků škol zřizovaných MČ hl.m.Prahy	591,8
	ZHMP 32/23	91	Praha 12	04XX	integrace žáků škol zřizovaných MČ hl.m.Prahy	903,0
	ZHMP 32/23	91	Libuš	04XX	integrace žáků škol zřizovaných MČ hl.m.Prahy	298,1
	ZHMP 32/23	91	Praha 13	04XX	integrace žáků škol zřizovaných MČ hl.m.Prahy	419,1
	ZHMP 32/23	91	Praha 14	04XX	integrace žáků škol zřizovaných MČ hl.m.Prahy	336,9
	ZHMP 32/23	91	Praha 15	04XX	integrace žáků škol zřizovaných MČ hl.m.Prahy	397,4
	ZHMP 32/23	91	Dolní Měcholupy	04XX	integrace žáků škol zřizovaných MČ hl.m.Prahy	25,9
	ZHMP 32/23	91	Dubeč	04XX	integrace žáků škol zřizovaných MČ hl.m.Prahy	121,0
	ZHMP 32/23	91	Praha 16	04XX	integrace žáků škol zřizovaných MČ hl.m.Prahy	95,0
	ZHMP 32/23	91	Lipence	04XX	integrace žáků škol zřizovaných MČ hl.m.Prahy	64,8
	ZHMP 32/23	91	Lochkov	04XX	integrace žáků škol zřizovaných MČ hl.m.Prahy	43,2
	ZHMP 32/23	91	Velká Chuchle	04XX	integrace žáků škol zřizovaných MČ hl.m.Prahy	159,9
	ZHMP 32/23	91	Zbraslav	04XX	integrace žáků škol zřizovaných MČ hl.m.Prahy	30,2
	ZHMP 32/23	91	Praha 17	04XX	integrace žáků škol zřizovaných MČ hl.m.Prahy	643,7
	ZHMP 32/23	91	Praha 18	04XX	integrace žáků škol zřizovaných MČ hl.m.Prahy	194,3
	ZHMP 32/23	91	Čakovice	04XX	integrace žáků škol zřizovaných MČ hl.m.Prahy	181,5
	ZHMP 32/23	91	Praha 19	04XX	integrace žáků škol zřizovaných MČ hl.m.Prahy	56,2
	ZHMP 32/23	91	Vinoř	04XX	integrace žáků škol zřizovaných MČ hl.m.Prahy	25,9
	ZHMP 32/23	91	Praha 20	04XX	integrace žáků škol zřizovaných MČ hl.m.Prahy	233,3
	ZHMP 32/23	91	Praha 21	04XX	integrace žáků škol zřizovaných MČ hl.m.Prahy	151,2
	ZHMP 32/23	91	Klánovice	04XX	integrace žáků škol zřizovaných MČ hl.m.Prahy	194,4
	ZHMP 32/23	91	Praha 22	04XX	integrace žáků škol zřizovaných MČ hl.m.Prahy	103,6
					<b>celkem</b>	<b>16 307,5</b>
<b>8040</b>	ZHMP 32/4	97	Běchovice	10XX	odstraňování následků povodní 2013 - více akcí	945,0
	ZHMP 32/4	97	Šeberov	10XX	oprava havarijního stavu dešť. kanalizace	3 630,0
	ZHMP 32/4	97	Lipence	10XX	odvoz povodňového odpadu, nouzová oprava havarij. stavu komunikace Na Bluku	187,9
					<b>celkem</b>	<b>4 762,9</b>
<b>8045</b>	ZHMP 32/12	86	Praha 1	06XX	program regenerace městských památkových zón	496,0
					<b>celkem</b>	<b>496,0</b>
<b>8046</b>	ZHMP 32/4	86	Dolní Měcholupy	07XX	JSDH - zabezpečení akceschopnosti (JPO III)	99,5
	ZHMP 32/4	86	Praha 15	07XX	JSDH - zabezpečení akceschopnosti (JPO III)	99,5
	ZHMP 32/4	86	Praha 11	07XX	JSDH - zabezpečení akceschopnosti (JPO III)	99,5
	ZHMP 32/4	86	Praha 12	07XX	JSDH - zabezpečení akceschopnosti (JPO III)	99,5
	ZHMP 32/4	86	Kolovraty	07XX	JSDH - zabezpečení akceschopnosti (JPO III)	99,5
	ZHMP 32/4	86	Kunratice	07XX	JSDH - zabezpečení akceschopnosti (JPO III)	99,5
	ZHMP 32/4	86	Praha 18	07XX	JSDH - zabezpečení akceschopnosti (JPO III)	99,5
	ZHMP 32/4	86	Lipence	07XX	JSDH - zabezpečení akceschopnosti (JPO III)	99,5

pol. 4121 - neinvestiční přijaté transfery od obcí

č.RO	č. usn.	ÚZ	pro MČ	orj.	účel	v tis. Kč
	ZHMP 32/4	86	Lysolaje	07XX	JSDH - zabezpečení akceschopnosti (JPO III)	99,5
	ZHMP 32/4	86	Libuš	07XX	JSDH - zabezpečení akceschopnosti (JPO III)	99,5
	ZHMP 32/4	86	Praha 16	07XX	JSDH - zabezpečení akceschopnosti (JPO III)	99,5
	ZHMP 32/4	86	Řeporyje	07XX	JSDH - zabezpečení akceschopnosti (JPO III)	99,5
	ZHMP 32/4	86	Praha 17	07XX	JSDH - zabezpečení akceschopnosti (JPO III)	99,5
	ZHMP 32/4	86	Satalice	07XX	JSDH - zabezpečení akceschopnosti (JPO III)	99,5
	ZHMP 32/4	86	Praha 13	07XX	JSDH - zabezpečení akceschopnosti (JPO III)	99,5
	ZHMP 32/4	86	Suchdol	07XX	JSDH - zabezpečení akceschopnosti (JPO III)	99,5
	ZHMP 32/4	86	Zbraslav	07XX	JSDH - zabezpečení akceschopnosti (JPO III)	99,5
	ZHMP 32/4	86	Zličín	07XX	JSDH - zabezpečení akceschopnosti (JPO III)	99,5
	ZHMP 32/4	86	Běchovice	07XX	JSDH - zabezpečení akceschopnosti (JPO V)	66,0
	ZHMP 32/4	86	Benice	07XX	JSDH - zabezpečení akceschopnosti (JPO V)	66,0
	ZHMP 32/4	86	Březiněves	07XX	JSDH - zabezpečení akceschopnosti (JPO V)	66,0
	ZHMP 32/4	86	Ďáblice	07XX	JSDH - zabezpečení akceschopnosti (JPO V)	66,0
	ZHMP 32/4	86	Dubeč	07XX	JSDH - zabezpečení akceschopnosti (JPO V)	66,0
	ZHMP 32/4	86	Praha 19	07XX	JSDH - zabezpečení akceschopnosti (JPO V)	66,0
	ZHMP 32/4	86	Klánovice	07XX	JSDH - zabezpečení akceschopnosti (JPO V)	66,0
	ZHMP 32/4	86	Koloděje	07XX	JSDH - zabezpečení akceschopnosti (JPO V)	66,0
	ZHMP 32/4	86	Libuš	07XX	JSDH - zabezpečení akceschopnosti (JPO V)	66,0
	ZHMP 32/4	86	Lochkov	07XX	JSDH - zabezpečení akceschopnosti (JPO V)	66,0
	ZHMP 32/4	86	Nebušice	07XX	JSDH - zabezpečení akceschopnosti (JPO V)	66,0
	ZHMP 32/4	86	Praha 1	07XX	JSDH - zabezpečení akceschopnosti (JPO V)	66,0
	ZHMP 32/4	86	Praha 13	07XX	JSDH - zabezpečení akceschopnosti (JPO V)	66,0
	ZHMP 32/4	86	Praha 21	07XX	JSDH - zabezpečení akceschopnosti (JPO V)	66,0
	ZHMP 32/4	86	Velká Chuchle	07XX	JSDH - zabezpečení akceschopnosti (JPO V)	66,0
	ZHMP 32/4	86	Čakovice	07XX	JSDH - zabezpečení akceschopnosti (JPO V)	66,0
	ZHMP 32/4	97	Dolní Měcholupy	07XX	JSDH - povodně 2013 zám. zdrojů HMP za stát. dotaci	-65,0
	ZHMP 32/4	97	Praha 15	07XX	JSDH - povodně 2013 zám. zdrojů HMP za stát. dotaci	-258,2
	ZHMP 32/4	97	Praha 11	07XX	JSDH - povodně 2013 zám. zdrojů HMP za stát. dotaci	-71,4
	ZHMP 32/4	97	Praha 12	07XX	JSDH - povodně 2013 zám. zdrojů HMP za stát. dotaci	-203,0
	ZHMP 32/4	97	Kolovraty	07XX	JSDH - povodně 2013 zám. zdrojů HMP za stát. dotaci	-176,0
	ZHMP 32/4	97	Kunratice	07XX	JSDH - povodně 2013 zám. zdrojů HMP za stát. dotaci	-100,0
	ZHMP 32/4	97	Praha 18	07XX	JSDH - povodně 2013 zám. zdrojů HMP za stát. dotaci	-199,0
	ZHMP 32/4	97	Lipence	07XX	JSDH - povodně 2013 zám. zdrojů HMP za stát. dotaci	-875,6
	ZHMP 32/4	97	Lysolaje	07XX	JSDH - povodně 2013 zám. zdrojů HMP za stát. dotaci	-134,7
	ZHMP 32/4	97	Libuš	07XX	JSDH - povodně 2013 zám. zdrojů HMP za stát. dotaci	-488,0
	ZHMP 32/4	97	Praha 16	07XX	JSDH - povodně 2013 zám. zdrojů HMP za stát. dotaci	-148,3
	ZHMP 32/4	97	Řeporyje	07XX	JSDH - povodně 2013 zám. zdrojů HMP za stát. dotaci	-59,5
	ZHMP 32/4	97	Praha 17	07XX	JSDH - povodně 2013 zám. zdrojů HMP za stát. dotaci	-80,0
	ZHMP 32/4	97	Satalice	07XX	JSDH - povodně 2013 zám. zdrojů HMP za stát. dotaci	-65,0
	ZHMP 32/4	97	Praha 13	07XX	JSDH - povodně 2013 zám. zdrojů HMP za stát. dotaci	-55,7
	ZHMP 32/4	97	Suchdol	07XX	JSDH - povodně 2013 zám. zdrojů HMP za stát. dotaci	-111,0
	ZHMP 32/4	97	Zbraslav	07XX	JSDH - povodně 2013 zám. zdrojů HMP za stát. dotaci	-170,9
	ZHMP 32/4	97	Zličín	07XX	JSDH - povodně 2013 zám. zdrojů HMP za stát. dotaci	-250,5
	ZHMP 32/4	97	Běchovice	07XX	JSDH - povodně 2013 zám. zdrojů HMP za stát. dotaci	-238,6
	ZHMP 32/4	97	Benice	07XX	JSDH - povodně 2013 zám. zdrojů HMP za stát. dotaci	-27,2
	ZHMP 32/4	97	Březiněves	07XX	JSDH - povodně 2013 zám. zdrojů HMP za stát. dotaci	-337,5
	ZHMP 32/4	97	Ďáblice	07XX	JSDH - povodně 2013 zám. zdrojů HMP za stát. dotaci	-101,6
	ZHMP 32/4	97	Dubeč	07XX	JSDH - povodně 2013 zám. zdrojů HMP za stát. dotaci	-349,7
	ZHMP 32/4	97	Praha 19	07XX	JSDH - povodně 2013 zám. zdrojů HMP za stát. dotaci	-268,0

pol. 4121 - neinvestiční přijaté transfery od obcí

č.RO	č. usn.	ÚZ	pro MČ	orj.	účel	v tis. Kč
	ZHMP 32/4	97	Klánovice	07XX	JSDH - povodně 2013 zám. zdrojů HMP za stát. dotaci	-22,7
	ZHMP 32/4	97	Lochkov	07XX	JSDH - povodně 2013 zám. zdrojů HMP za stát. dotaci	-455,0
	ZHMP 32/4	97	Nebušice	07XX	JSDH - povodně 2013 zám. zdrojů HMP za stát. dotaci	-205,3
	ZHMP 32/4	97	Praha 1	07XX	JSDH - povodně 2013 zám. zdrojů HMP za stát. dotaci	-980,0
	ZHMP 32/4	97	Praha 21	07XX	JSDH - povodně 2013 zám. zdrojů HMP za stát. dotaci	-5,8
	ZHMP 32/4	97	Velká Chuchle	07XX	JSDH - povodně 2013 zám. zdrojů HMP za stát. dotaci	-64,0
	ZHMP 32/4	97	Čakovice	07XX	JSDH - povodně 2013 zám. zdrojů HMP za stát. dotaci	-74,2
	ZHMP 32/4	86	Dolní Měcholupy	07XX	JSDH - povodně 2013 zám. zdrojů HMP za stát. dotaci	65,0
	ZHMP 32/4	86	Praha 15	07XX	JSDH - povodně 2013 zám. zdrojů HMP za stát. dotaci	258,2
	ZHMP 32/4	86	Praha 11	07XX	JSDH - povodně 2013 zám. zdrojů HMP za stát. dotaci	71,4
	ZHMP 32/4	86	Praha 12	07XX	JSDH - povodně 2013 zám. zdrojů HMP za stát. dotaci	203,0
	ZHMP 32/4	86	Kolovraty	07XX	JSDH - povodně 2013 zám. zdrojů HMP za stát. dotaci	176,0
	ZHMP 32/4	86	Kunratice	07XX	JSDH - povodně 2013 zám. zdrojů HMP za stát. dotaci	100,0
	ZHMP 32/4	86	Praha 18	07XX	JSDH - povodně 2013 zám. zdrojů HMP za stát. dotaci	199,0
	ZHMP 32/4	86	Lipence	07XX	JSDH - povodně 2013 zám. zdrojů HMP za stát. dotaci	875,6
	ZHMP 32/4	86	Lysolaje	07XX	JSDH - povodně 2013 zám. zdrojů HMP za stát. dotaci	134,7
	ZHMP 32/4	86	Libuš	07XX	JSDH - povodně 2013 zám. zdrojů HMP za stát. dotaci	488,0
	ZHMP 32/4	86	Praha 16	07XX	JSDH - povodně 2013 zám. zdrojů HMP za stát. dotaci	148,3
	ZHMP 32/4	86	Řeporyje	07XX	JSDH - povodně 2013 zám. zdrojů HMP za stát. dotaci	59,5
	ZHMP 32/4	86	Praha 17	07XX	JSDH - povodně 2013 zám. zdrojů HMP za stát. dotaci	80,0
	ZHMP 32/4	86	Satalice	07XX	JSDH - povodně 2013 zám. zdrojů HMP za stát. dotaci	65,0
	ZHMP 32/4	86	Praha 13	07XX	JSDH - povodně 2013 zám. zdrojů HMP za stát. dotaci	55,7
	ZHMP 32/4	86	Suchdol	07XX	JSDH - povodně 2013 zám. zdrojů HMP za stát. dotaci	111,0
	ZHMP 32/4	86	Zbraslav	07XX	JSDH - povodně 2013 zám. zdrojů HMP za stát. dotaci	170,9
	ZHMP 32/4	86	Zličín	07XX	JSDH - povodně 2013 zám. zdrojů HMP za stát. dotaci	250,5
	ZHMP 32/4	86	Běchovice	07XX	JSDH - povodně 2013 zám. zdrojů HMP za stát. dotaci	238,6
	ZHMP 32/4	86	Benice	07XX	JSDH - povodně 2013 zám. zdrojů HMP za stát. dotaci	27,2
	ZHMP 32/4	86	Březiněves	07XX	JSDH - povodně 2013 zám. zdrojů HMP za stát. dotaci	337,5
	ZHMP 32/4	86	Ďáblice	07XX	JSDH - povodně 2013 zám. zdrojů HMP za stát. dotaci	101,6
	ZHMP 32/4	86	Dubeč	07XX	JSDH - povodně 2013 zám. zdrojů HMP za stát. dotaci	349,7
	ZHMP 32/4	86	Praha 19	07XX	JSDH - povodně 2013 zám. zdrojů HMP za stát. dotaci	268,0
	ZHMP 32/4	86	Klánovice	07XX	JSDH - povodně 2013 zám. zdrojů HMP za stát. dotaci	22,7
	ZHMP 32/4	86	Lochkov	07XX	JSDH - povodně 2013 zám. zdrojů HMP za stát. dotaci	455,0
	ZHMP 32/4	86	Nebušice	07XX	JSDH - povodně 2013 zám. zdrojů HMP za stát. dotaci	205,3
	ZHMP 32/4	86	Praha 1	07XX	JSDH - povodně 2013 zám. zdrojů HMP za stát. dotaci	980,0
	ZHMP 32/4	86	Praha 21	07XX	JSDH - povodně 2013 zám. zdrojů HMP za stát. dotaci	5,8
	ZHMP 32/4	86	Velká Chuchle	07XX	JSDH - povodně 2013 zám. zdrojů HMP za stát. dotaci	64,0
	ZHMP 32/4	86	Čakovice	07XX	JSDH - povodně 2013 zám. zdrojů HMP za stát. dotaci	74,2
					<b>celkem</b>	<b>2 847,0</b>
<b>8047</b>	ZHMP 32/25	81	Satalice	04XX	oprava ZŠ	300,0
					<b>celkem</b>	<b>300,0</b>
<b>8048</b>	ZHMP 33/53,54	98	Praha 1	10XX	dotace z VHP (obdrženo v srpnu až listopadu 2013)	5 699,0
	ZHMP 33/53,54	98	Praha 2	10XX	dotace z VHP (obdrženo v srpnu až listopadu 2013)	4 280,0
	ZHMP 33/53,54	98	Praha 3	10XX	dotace z VHP (obdrženo v srpnu až listopadu 2013)	5 208,0
	ZHMP 33/53,54	98	Praha 4	10XX	dotace z VHP (obdrženo v srpnu až listopadu 2013)	9 180,0
	ZHMP 33/53,54	98	Praha 5	10XX	dotace z VHP (obdrženo v srpnu až listopadu 2013)	8 539,0
	ZHMP 33/53,54	98	Praha 6	10XX	dotace z VHP (obdrženo v srpnu až listopadu 2013)	2 400,0
	ZHMP 33/53,54	98	Praha 7	10XX	dotace z VHP (obdrženo v srpnu až listopadu 2013)	5 083,0

pol. 4121 - neinvestiční přijaté transfery od obcí

č.RO	č. usn.	ÚZ	pro MČ	orj.	účel	v tis. Kč
	ZHMP 33/53,54	98	Praha 8	10XX	dotace z VHP (obdrženo v srpnu až listopadu 2013)	9 543,0
	ZHMP 33/53,54	98	Praha 9	10XX	dotace z VHP (obdrženo v srpnu až listopadu 2013)	4 584,0
	ZHMP 33/53,54	98	Praha 10	10XX	dotace z VHP (obdrženo v srpnu až listopadu 2013)	7 934,0
	ZHMP 33/53,54	98	Praha 11	10XX	dotace z VHP (obdrženo v srpnu až listopadu 2013)	5 626,0
	ZHMP 33/53,54	98	Praha 12	10XX	dotace z VHP (obdrženo v srpnu až listopadu 2013)	1 536,0
	ZHMP 33/53,54	98	Praha 13	10XX	dotace z VHP (obdrženo v srpnu až listopadu 2013)	5 056,0
	ZHMP 33/53,54	98	Praha 14	10XX	dotace z VHP (obdrženo v srpnu až listopadu 2013)	3 577,0
	ZHMP 33/53,54	98	Praha 15	10XX	dotace z VHP (obdrženo v srpnu až listopadu 2013)	2 751,0
	ZHMP 33/53,54	98	Praha 16	10XX	dotace z VHP (obdrženo v srpnu až listopadu 2013)	402,0
	ZHMP 33/53,54	98	Praha 17	10XX	dotace z VHP (obdrženo v srpnu až listopadu 2013)	1 271,0
	ZHMP 33/53,54	98	Praha 18	10XX	dotace z VHP (obdrženo v srpnu až listopadu 2013)	651,0
	ZHMP 33/53,54	98	Praha 19	10XX	dotace z VHP (obdrženo v srpnu až listopadu 2013)	110,0
	ZHMP 33/53,54	98	Praha 20	10XX	dotace z VHP (obdrženo v srpnu až listopadu 2013)	361,0
	ZHMP 33/53,54	98	Praha 21	10XX	dotace z VHP (obdrženo v srpnu až listopadu 2013)	352,0
	ZHMP 33/53,54	98	Praha 22	10XX	dotace z VHP (obdrženo v srpnu až listopadu 2013)	300,0
	ZHMP 33/53,54	98	Běchovice	10XX	dotace z VHP (obdrženo v srpnu až listopadu 2013)	11,0
	ZHMP 33/53,54	98	Čakovice	10XX	dotace z VHP (obdrženo v srpnu až listopadu 2013)	448,0
	ZHMP 33/53,54	98	Ďáblice	10XX	dotace z VHP (obdrženo v srpnu až listopadu 2013)	188,0
	ZHMP 33/53,54	98	Dolní Chabry	10XX	dotace z VHP (obdrženo v srpnu až listopadu 2013)	31,0
	ZHMP 33/53,54	98	Dolní Měcholupy	10XX	dotace z VHP (obdrženo v srpnu až listopadu 2013)	190,0
	ZHMP 33/53,54	98	Dolní Počernice	10XX	dotace z VHP (obdrženo v srpnu až listopadu 2013)	42,0
	ZHMP 33/53,54	98	Dubeč	10XX	dotace z VHP (obdrženo v srpnu až listopadu 2013)	83,0
	ZHMP 33/53,54	98	Klánovice	10XX	dotace z VHP (obdrženo v srpnu až listopadu 2013)	60,0
	ZHMP 33/53,54	98	Kolovraty	10XX	dotace z VHP (obdrženo v srpnu až listopadu 2013)	3,0
	ZHMP 33/53,54	98	Královice	10XX	dotace z VHP (obdrženo v srpnu až listopadu 2013)	7,0
	ZHMP 33/53,54	98	Kunratice	10XX	dotace z VHP (obdrženo v srpnu až listopadu 2013)	52,0
	ZHMP 33/53,54	98	Libuš	10XX	dotace z VHP (obdrženo v srpnu až listopadu 2013)	1 358,0
	ZHMP 33/53,54	98	Lipence	10XX	dotace z VHP (obdrženo v srpnu až listopadu 2013)	21,0
	ZHMP 33/53,54	98	Nebušice	10XX	dotace z VHP (obdrženo v srpnu až listopadu 2013)	20,0
	ZHMP 33/53,54	98	Nedvězí	10XX	dotace z VHP (obdrženo v srpnu až listopadu 2013)	20,0
	ZHMP 33/53,54	98	Petrovice	10XX	dotace z VHP (obdrženo v srpnu až listopadu 2013)	24,0
	ZHMP 33/53,54	98	Řeporyje	10XX	dotace z VHP (obdrženo v srpnu až listopadu 2013)	155,0
	ZHMP 33/53,54	98	Satalice	10XX	dotace z VHP (obdrženo v srpnu až listopadu 2013)	104,0
	ZHMP 33/53,54	98	Slivenec	10XX	dotace z VHP (obdrženo v srpnu až listopadu 2013)	73,0
	ZHMP 33/53,54	98	Suchdol	10XX	dotace z VHP (obdrženo v srpnu až listopadu 2013)	104,0
	ZHMP 33/53,54	98	Štěrboholy	10XX	dotace z VHP (obdrženo v srpnu až listopadu 2013)	21,0
	ZHMP 33/53,54	98	Vinoř	10XX	dotace z VHP (obdrženo v srpnu až listopadu 2013)	122,0
	ZHMP 33/53,54	98	Zbraslav	10XX	dotace z VHP (obdrženo v srpnu až listopadu 2013)	476,0
	ZHMP 33/53,54	98	Zličín	10XX	dotace z VHP (obdrženo v srpnu až listopadu 2013)	576,0
					<b>celkem</b>	<b>88 632,0</b>
<b>8049</b>	ZHMP 33/59	97	Šeberov	10XX	odstraňování následků povodní 2013 - změna charakteru dotace	150,0
	ZHMP 33/59	97	Troja	10XX	odstraňování následků povodní 2013 - změna charakteru dotace	93,8
					<b>celkem</b>	<b>243,8</b>
<b>8051</b>	ZHMP 33/55	92	Praha 1	10XX	vrácení 100% podílu MČ na dodat. dani z příjmu PO HMP 2012	2 358,7
	ZHMP 33/55	92	Praha 4	10XX	vrácení 100% podílu MČ na dodat. dani z příjmu PO HMP 2012	553,9
	ZHMP 33/55	92	Praha 13	10XX	vrácení 100% podílu MČ na dodat. dani z příjmu PO HMP 2012	1 798,8

**pol. 4121 - neinvestiční přijaté transfery od obcí**

č.RO	č. usn.	ÚZ	pro MČ	orj.	účel	v tis. Kč
	ZHMP 33/55	92	Kolovraty	10XX	vrácení 100% podílu MČ na dodat. dani z příjmu PO HMP 2012	2,4
	ZHMP 33/55	92	Petrovice	10XX	vrácení 100% podílu MČ na dodat. dani z příjmu PO HMP 2012	245,4
					<b>celkem</b>	<b>4 959,2</b>
<b>8053</b>	ZHMP 33/60	81	Koloděje	09XX	Pasportizace pozemků ve správě MČ Praha - Koloděje	51,5
	ZHMP 33/60	81	Koloděje	04XX	ZŠ a MŠ Koloděje - oprava fasády	60,0
	ZHMP 33/60	81	Koloděje	02XX	Dokončení dětského hřiště	48,7
					<b>celkem</b>	<b>160,2</b>
<b>8055</b>	ZHMP 33/63	81	Praha 20	06XX	granty v oblasti památkové péče	750,0
					<b>celkem</b>	<b>750,0</b>
<b>8056</b>	ZHMP 33/66	81	Praha 1	02XX	program čistá energie Praha 2013	25,0
	ZHMP 33/66	81	Dubeč	02XX	program čistá energie Praha 2013	25,0
					<b>celkem</b>	<b>50,0</b>
<b>8057</b>	ZHMP 33/58	81	Praha 21	03XX	opravy místních komunikací	5 000,0
					<b>celkem</b>	<b>5 000,0</b>
					<b>Celkem pol. 4121 k 31.12.2013</b>	<b>1 296 884,3</b>

b) Investiční přijaté transfery od obcí

**pol. 4221 - investiční přijaté transfery od obcí**

č.RO	č. usn.	ÚZ	pro MČ	orj.	org.	účel	v tis. Kč
<b>8011</b>	ZHMP 26/35	84	Praha 15	02XX	41989	TV Praha 15 - etapa Zápotoční	6 200,0
						<b>celkem</b>	<b>6 200,0</b>
<b>8013</b>	ZHMP 26/51	84	Praha 8	04XX	41925	Rekonstrukce ŠJ ZŠ Ústavní P 8	10 000,0
						<b>celkem</b>	<b>10 000,0</b>
<b>8020</b>	ZHMP 30/26	84	Šeberov	02XX	42013	Řešení havarijního stavu odvodu dešťových vod v oblasti Hrnčíře	5 500,0
						<b>celkem</b>	<b>5 500,0</b>
<b>8024</b>	ZHMP 30/33	84	Libuš	04XX	42023	Likvidace azbestu v MŠ v Písnici	4 500,0
						<b>celkem</b>	<b>4 500,0</b>
<b>8026</b>	ZHMP 30/7	97	Lipence	07XX	42024	JSDH - povodně 2013	59,5
	ZHMP 30/7	97	Praha 21	07XX	42025	JSDH - povodně 2013	67,7
						<b>celkem</b>	<b>127,2</b>
<b>8029</b>	ZHMP 31/38	84	Praha 14	05XX	41854	ZŠ Bratří Venclíků - bezbariérový vstup do budovy ZŠ	851,6
						<b>celkem</b>	<b>851,6</b>

pol. 4221 - investiční přijaté transfery od obcí

č.RO	č. usn.	ÚZ	pro MČ	orj.	org.	účel	v tis. Kč
8031	ZHMP 31/51	84	Lipence	02XX	42055	Retenční jímka splaškové kanalizace Lipence, K Topolům	2 054,0
						<b>celkem</b>	<b>2 054,0</b>
8034	ZHMP 31/61	84	Petrovice	04XX	42056	Rekonstrukce objektu MŠ Jakobiho 329 - zvýšení kapacity	2 000,0
						<b>celkem</b>	<b>2 000,0</b>
8035	ZHMP 31/37	97	Praha 1	10XX	42059	odstraňování následků povodní 2013	297,2
	ZHMP 31/37	97	Petrovice	10XX	42060	odstraňování následků povodní 2013	398,4
	ZHMP 31/37	97	Šeberov	10XX	42061	odstraňování následků povodní 2013	222,6
	ZHMP 31/37	97	Troja	10XX	42062	odstraňování následků povodní 2013	1 281,0
						<b>celkem</b>	<b>2 199,2</b>
8036	ZHMP 31/62	84	Praha 20	04XX	42057	Vybudování výtahu v ZŠ praktické, Bártlova 83	788,9
	ZHMP 31/62	84	Praha 21	04XX	42058	Vybudování dětského hřiště Druhanická	500,0
						<b>celkem</b>	<b>1 288,9</b>
8039	ZHMP 32/29	84	Praha 1	05XX	42098	Bezbariér. úprava chodníků a přechodů v MČ P 1	800,0
	ZHMP 32/29	84	Praha 4	05XX	42099	Bezbariér. úprava chodníků a přechodů v MČ P 4	2 042,5
	ZHMP 32/29	84	Praha 14	05XX	42100	Úprava prostoru před vstupem do budovy ÚMČ P 14	520,0
						<b>celkem</b>	<b>3 362,5</b>
8040	ZHMP 32/4	97	Praha 1	10XX	42059	povodně 2013 pořízení vysokotlakého čističe a čerpadla	445,0
	ZHMP 32/4	97	Dubeč	10XX	42062	povodně 2013 nákup čerpadel	115,0
						<b>celkem</b>	<b>560,0</b>
8041	ZHMP 32/5	84	Praha 11	02XX	10112	Regenerace ZŠ Mikulova a obv. pláště ZŠ Milíčov	5 014,2
	ZHMP 32/5	84	Praha 11	02XX	10113	Zateplení objektu Filipova 3	2 786,4
	ZHMP 32/5	84	Praha 11	02XX	10114	DPS Šalounova 2025, P4	7 148,1
						<b>celkem</b>	<b>14 948,7</b>
8042	ZHMP 32/6	84	Vinoř	04XX	42097	Rekonstrukce kuchyně ZŠ a MŠ Vinoř	4 000,0
						<b>celkem</b>	<b>4 000,0</b>
8043	ZHMP 32/6	84	Dolní Chabry	04XX	42093	Rekonstrukce topné soustavy v ZŠ Dolní Chabry	5 000,0
						<b>celkem</b>	<b>5 000,0</b>
8044	ZHMP 32/6	84	Petrovice	04XX	10121	Snižování spotřeby energie v objektu MŠ Jakobiho 328	3 526,5
						<b>celkem</b>	<b>3 526,5</b>
8049	ZHMP 33/59	97	Šeberov	10XX	42061	odstraňování následků povodní 2013 - změna charakt. dotace	-150,0
	ZHMP 33/59	97	Troja	10XX	42062	odstraňování následků povodní 2013 - změna charakt. dotace	-93,8
						<b>celkem</b>	<b>-243,8</b>
8052	ZHMP 33/57	84	Praha 14	04XX	10122	Energetická úspora budovy ZŠ Vybíralova	23 800,0
						<b>celkem</b>	<b>23 800,0</b>
8053	ZHMP 33/60	84	Koloděje	04XX	42091	ZŠ a MŠ Koloděje - pořízení konvektomatu a myčky	450,0

**pol. 4221 - investiční přijaté transfery od obcí**

č.RO	č. usn.	ÚZ	pro MČ	orj.	org.	účel	v tis. Kč
						nádobí	
	ZHMP 33/60	84	Koloděje	04XX	42092	ZŠ a MŠ Koloděje - pořízení dvou klimatizačních jednotek	40,0
	ZHMP 33/60	84	Koloděje	09XX	7845	Rekonstrukce budovy ÚMČ - dokončení	81,0
						<b>celkem</b>	<b>571,0</b>
<b>8054</b>	ZHMP 33/56	84	Praha 1	06XX	42111	Rekonstrukce Thurn-Taxisova paláce	30 000,0
						<b>celkem</b>	<b>30 000,0</b>
						<b>Celkem pol. 4221 k 31.12.2013</b>	<b>120 245,8</b>

5.4. Přehled rozpočtových opatření hl. m. Prahy ve funkci kraje ve vztahu k MČ k 31. 12. 2013

a) Neinvestiční přijaté transfery od krajů

**pol. 4122 - neinvestiční přijaté transfery od krajů**

*Operační program Praha - Adaptabilita*

č.RO	č. usn.	ÚZ	pro MČ	orj.	org.	účel	v tis. Kč
<b>7032</b>	ZHMP 26/55	17125	Praha 1	04XX	32611	ZŠ Malostranská, P1 - systém integrace na ZŠ	67,5
	ZHMP 26/55	17397	Praha 1	04XX	32611	ZŠ Malostranská, P1 - systém integrace na ZŠ	6,0
	ZHMP 26/55	87	Praha 1	04XX	32611	ZŠ Malostranská, P1 - systém integrace na ZŠ	6,0
			<b>celkem P 1</b>				<b>79,5</b>
	ZHMP 26/55	17125	Praha 7	04XX	34049	Pečovatelské centrum P7 - prof. vzdělávání	1 164,6
	ZHMP 26/55	87	Praha 7	04XX	34049	Pečovatelské centrum P7 - prof. vzdělávání	205,5
			<b>celkem P 7</b>				<b>1 370,1</b>
	ZHMP 26/55	17125	Praha 9	04XX	34309	Středisko soc. služeb P9 - vzděl. zaměstnanců	850,0
	ZHMP 26/55	87	Praha 9	04XX	34309	Středisko soc. služeb P9 - vzděl. zaměstnanců	150,0
			<b>celkem P 9</b>				<b>1 000,0</b>
	ZHMP 26/55	17125	Praha 4	05XX	34319	P4 - firemní jesle	1 700,0
	ZHMP 26/55	87	Praha 4	05XX	34319	P4 - firemní jesle	300,0
			<b>celkem P 4</b>				<b>2 000,0</b>
	ZHMP 26/55	17125	Praha 4	05XX	35039	Domácí chůva pro děti ve věku 0 - 6 let	2 448,8
	ZHMP 26/55	87	Praha 4	05XX	35039	Domácí chůva pro děti ve věku 0 - 6 let	432,2
			<b>celkem P 4</b>				<b>2 881,0</b>
	ZHMP 26/55	17125	Praha 10	05XX	35039	Práce a rodina - jde to!	3 357,5
	ZHMP 26/55	87	Praha 10	05XX	35039	Práce a rodina - jde to!	592,5
			<b>celkem P 10</b>				<b>3 950,0</b>
<b>7050</b>	ZHMP 31/64	17125	Praha 7	04XX	34049	Pečovatelské centrum Praha 7 - Vzdělávání	185,7
	ZHMP 31/64	87	Praha 7	04XX	34049	Pečovatelské centrum Praha 7 - Vzdělávání	32,8

pol. 4122 - neinvestiční přijaté transfery od krajů

Operační program Praha - Adaptabilita

č.RO	č. usn.	ÚZ	pro MČ	orj.	org.	účel	v tis. Kč
			<b>celkem P 7</b>				<b>218,5</b>
	ZHMP 31/64	17125	Praha 4	05XX	35039	Domácí chůva pro děti ve věku 0 - 6 let	76,5
	ZHMP 31/64	87	Praha 4	05XX	35039	Domácí chůva pro děti ve věku 0 - 6 let	13,5
			<b>celkem P 4</b>				<b>90,0</b>
	ZHMP 31/64	17125	Praha 5	04XX	36011	Inkluze na ZŠ waldorfské, Praha 5 - Jinonice	1 534,2
	ZHMP 31/64	87	Praha 5	04XX	36011	Inkluze na ZŠ waldorfské, Praha 5 - Jinonice	270,8
			<b>celkem P 5</b>				<b>1 805,0</b>
	ZHMP 31/64	17125	Praha 4	04XX	36024	Každý má mít šanci být úspěšný	2 044,6
	ZHMP 31/64	87	Praha 4	04XX	36024	Každý má mít šanci být úspěšný	360,8
			<b>celkem P 4</b>				<b>2 405,4</b>
	ZHMP 31/64	17125	Praha 1	04XX	36067	prof. vzdělávání zam. Nemocnice Na Františku	1 043,5
	ZHMP 31/64	87	Praha 1	04XX	36067	prof. vzdělávání zam. Nemocnice Na Františku	184,1
			<b>celkem P 1</b>				<b>1 227,6</b>
	ZHMP 31/64	17125	Praha 5	04XX	36091	ZŠ a MŠ U Santošky - ProAsistence	956,4
	ZHMP 31/64	87	Praha 5	04XX	36091	ZŠ a MŠ U Santošky - ProAsistence	168,8
			<b>celkem P 5</b>				<b>1 125,2</b>
	ZHMP 31/64	17125	Praha 10	04XX	36095	ZŠ Nad Vodovodem - Podpora žáků se SPU	372,9
	ZHMP 31/64	87	Praha 10	04XX	36095	ZŠ Nad Vodovodem - Podpora žáků se SPU	65,8
			<b>celkem P 10</b>				<b>438,7</b>
	ZHMP 31/64	17125	Praha 3	04XX	36103	Vyrovnění příl. romských žáků ke studiu	788,0
	ZHMP 31/64	87	Praha 3	04XX	36103	Vyrovnění příl. romských žáků ke studiu	139,0
			<b>celkem P 3</b>				<b>927,0</b>
	ZHMP 31/64	17125	Praha 2	04XX	36127	Další vzdělávání zaměstnanců CSS P2	1 078,7
	ZHMP 31/64	87	Praha 2	04XX	36127	Další vzdělávání zaměstnanců CSS P3	190,4
			<b>celkem P 2</b>				<b>1 269,1</b>
	ZHMP 31/64	17125	Praha 21	04XX	36144	ZŠ Polesná 1690 - Podpora žáků se SVP	1 443,0
	ZHMP 31/64	87	Praha 21	04XX	36144	ZŠ Polesná 1690 - Podpora žáků se SVP	254,7
			<b>celkem P 21</b>				<b>1 697,7</b>
	ZHMP 31/64	17125	Praha 10	04XX	36180	Speciální pedagog v ZŠ P10 Švehlova 12/2900	468,5
	ZHMP 31/64	87	Praha 10	04XX	36180	Speciální pedagog v ZŠ P10 Švehlova 12/2900	82,7
			<b>celkem P 10</b>				<b>551,2</b>
	ZHMP 31/64	17125	Praha 22	04XX	36198	Psycholog a spec. pedagog pro ZŠ v Praze 22	844,0
	ZHMP 31/64	87	Praha 22	04XX	36198	Psycholog a spec. pedagog pro ZŠ v Praze 22	149,0
			<b>celkem P 22</b>				<b>993,0</b>
	ZHMP 31/64	17125	Praha 8	04XX	36253	Centrum péče pro žáky se SVP	1 592,9



pol. 4122 - neinvestiční přijaté transfery od krajů

Operační program Praha - Adaptabilita

č.RO	č. usn.	ÚZ	pro MČ	orj.	org.	účel	v tis. Kč
	ZHMP 31/64	87	Praha 8	04XX	36253	Centrum péče pro žáky se SVP	281,1
			<b>celkem P 8</b>				<b>1 874,0</b>
	ZHMP 31/64	17125	Praha 14	04XX	36325	Podpora žáků základních škol Prahy 14	1 748,9
	ZHMP 31/64	87	Praha 14	04XX	36326	Podpora žáků základních škol Prahy 14	308,6
			<b>celkem P 14</b>				<b>2 057,5</b>
	ZHMP 31/64	17125	Kunratice	04XX	36336	ZŠ Kunratice - integrace dětí se SVP	1 544,8
	ZHMP 31/64	87	Kunratice	04XX	36337	ZŠ Kunratice - integrace dětí se SVP	272,6
			<b>celkem Kunratice</b>				<b>1 817,4</b>
	ZHMP 31/64	17125	Praha 7	04XX	36347	Učitel 21. stol. pro školu v 21. stol.	918,0
	ZHMP 31/64	87	Praha 7	04XX	36347	Učitel 21. stol. pro školu v 21. stol.	162,0
			<b>celkem P 7</b>				<b>1 080,0</b>
	ZHMP 31/64	17125	Praha 3	04XX	36348	Podporujeme žáky se SVP	1 020,0
	ZHMP 31/64	87	Praha 3	04XX	36348	Podporujeme žáky se SVP	180,0
			<b>celkem P 3</b>				<b>1 200,0</b>
	ZHMP 31/64	17125	Praha 7	04XX	36350	Inkluze bez iluze	1 335,3
	ZHMP 31/64	87	Praha 7	04XX	36350	Inkluze bez iluze	235,6
			<b>celkem P 7</b>				<b>1 570,9</b>
	ZHMP 31/64	17125	Dubeč	04XX	36355	ZŠ Dubeč - místo pro všechny děti bez rozdílu	1 324,5
	ZHMP 31/64	87	Dubeč	04XX	36355	ZŠ Dubeč - místo pro všechny děti bez rozdílu	233,7
			<b>celkem P 7</b>				<b>1 558,2</b>
	ZHMP 31/64	17125	Praha 1	04XX	36367	Rozvoj individuální péče o žáky se SVP	1 356,4
	ZHMP 31/64	87	Praha 1	04XX	36367	Rozvoj individuální péče o žáky se SVP	239,4
			<b>celkem P 1</b>				<b>1 595,8</b>
	ZHMP 31/64	17125	Praha 11	04XX	36391	Podpora začlenění znevýhodněných žáků	1 145,5
	ZHMP 31/64	87	Praha 11	04XX	36391	Podpora začlenění znevýhodněných žáků	202,1
			<b>celkem P 11</b>				<b>1 347,6</b>
	ZHMP 31/64	17125	Praha 6	04XX	36026	Zkvalitnění a modernizace výuky znevýh. žáků	1 020,8
	ZHMP 31/64	87	Praha 6	04XX	36026	Zkvalitnění a modernizace výuky znevýh. žáků	180,1
			<b>celkem P 6</b>				<b>1 200,9</b>
	ZHMP 31/64	17125	Praha 8	04XX	36280	Smysluplné vzdělávání žáků se SVP	1 323,3
	ZHMP 31/64	87	Praha 8	04XX	36280	Smysluplné vzdělávání žáků se SVP	233,5
			<b>celkem P 8</b>				<b>1 556,8</b>
	ZHMP 31/64	17125	Praha 6	04XX	36283	Psychologicko-speciálněped.-asistenské centrum	1 306,8
	ZHMP 31/64	87	Praha 6	04XX	36283	Psychologicko-speciálněped.-asistenské centrum	230,6
			<b>celkem P 6</b>				<b>1 537,4</b>

**pol. 4122 - neinvestiční přijaté transfery od krajů**

**Operační program Praha - Adaptabilita**

č.RO	č. usn.	ÚZ	pro MČ	orj.	org.	účel	v tis. Kč
7062	ZHMP 33/68	17125	Praha 10	05XX	35111	Speciální pedagog v ZŠ P10 Švehlova 12/2900	2 342,5
	ZHMP 33/68	87	Praha 10	05XX	35111	Speciální pedagog v ZŠ P10 Švehlova 12/2900	413,4
			<b>celkem P 10</b>				<b>2 755,9</b>
		17125				ÚZ 17125 EU	<b>38 404,1</b>
		17397				ÚZ 17397 SR	<b>6,0</b>
		87				ÚZ 87 HMP	<b>6 771,3</b>
			<b>celkem MČ</b>			<b>Operační program Adaptabilita celkem</b>	<b>45 181,4</b>

**pol. 4122 - neinvestiční přijaté transfery od krajů**

**Operační program Praha - Konkurenceschopnost**

č.RO	č. usn.	ÚZ	pro MČ	orj.	org.	účel	v tis. Kč
7038	ZHMP 30/43	17030	Praha 10	02XX	27008	Rev. Malešického parku	557,3
	ZHMP 30/43	88	Praha 10	02XX	27008	Rev. Malešického parku	49,2
			<b>celkem P 10</b>				<b>606,5</b>
7041	ZHMP 30/42	17030	Praha 18	02XX	20506	Letňanské lentilky	8,8
	ZHMP 30/42	88	Praha 18	02XX	20506	Letňanské lentilky	0,8
			<b>celkem P 18</b>				<b>9,6</b>
	ZHMP 30/42	17030	Troja	02XX	20518	Regenerace obecní zahrady	2 979,9
	ZHMP 30/42	88	Troja	02XX	20518	Regenerace obecní zahrady	262,9
			<b>celkem Troja</b>				<b>3 242,8</b>
	ZHMP 30/42	17030	Lysolaje	02XX	20511	Výstavba dětského hřiště na vinici	12,8
	ZHMP 30/42	88	Lysolaje	02XX	20511	Výstavba dětského hřiště na vinici	1,1
			<b>celkem Lysolaje</b>				<b>13,9</b>
	ZHMP 30/42	17030	Praha 3	02XX	20502	Revitalizace Havlíčkova náměstí	238,3
	ZHMP 30/42	88	Praha 3	02XX	20502	Revitalizace Havlíčkova náměstí	21,0
			<b>celkem P 3</b>				<b>259,3</b>
	ZHMP 30/42	17030	Praha 12	02XX	20505	Rekreační a kondiční areál - RAK	256,6
	ZHMP 30/42	88	Praha 12	02XX	20505	Rekreační a kondiční areál - RAK	22,6
			<b>celkem P 12</b>				<b>279,2</b>
7055	ZHMP 32/27	17030	Praha 21	09XX	21554	eÚjezd	388,6
	ZHMP 32/27	88	Praha 21	09XX	21554	eÚjezd	34,3
			<b>celkem P 21</b>				<b>422,9</b>
	ZHMP 32/27	17030	Praha 18	02XX	20506	Letňanské lentilky	8,8
	ZHMP 32/27	88	Praha 18	02XX	20506	Letňanské lentilky	0,8
			<b>celkem P 18</b>				<b>9,6</b>

**pol. 4122 - neinvestiční přijaté transfery od krajů**

**Operační program Praha - Konkurenceschopnost**

č.RO	č. usn.	ÚZ	pro MČ	orj.	org.	účel	v tis. Kč
	ZHMP 32/27	17030	Praha 3	09XX	21553	Elektronizace agend úřadu MČ Praha 3	205,7
	ZHMP 32/27	88	Praha 3	09XX	21553	Elektronizace agend úřadu MČ Praha 3	18,1
			<b>celkem P 3</b>				<b>223,8</b>
		<b>17030</b>				ÚZ 17030 EU	<b>4 656,8</b>
		<b>17081</b>				ÚZ 17081 SR	<b>0,0</b>
		<b>88</b>				ÚZ 88 MHP	<b>410,8</b>
			<b>celkem MČ</b>			<b>OP Konkurenceschopnost celkem</b>	<b>5 067,6</b>

**celkem pol. 4122 k 31. 12. 2013 50 249,0**

b) Investiční přijaté transfery od krajů

**pol. 4222 - investiční přijaté transfery od krajů**

**Operační program Praha - Adaptabilita**

č.RO	č. usn.	ÚZ	pro MČ	orj.	org.	účel	v tis. Kč
<b>7050</b>	ZHMP 31/64	17856	Praha 3	04XX	36103	Vyrovnění příl. romských žáků ke studiu	66,3
		87	Praha 3	04XX	36103	Vyrovnění příl. romských žáků ke studiu	11,7
			<b>celkem P 3</b>				<b>78,0</b>
						ÚZ 17856 EU	<b>66,3</b>
						ÚZ 17847 SR	<b>0,0</b>
						ÚZ 87 HMP	<b>11,7</b>
			<b>celkem MČ</b>			<b>Operační program Adaptabilita celkem</b>	<b>78,0</b>

**Operační program Praha - Konkurenceschopnost**

č.RO	č. usn.	ÚZ	pro MČ	orj.	org.	účel	v tis. Kč
<b>7038</b>	ZHMP 30/43	17857	Praha 10	02XX	27008	Rev. Malešického parku	62 009,2
	ZHMP 30/43	88	Praha 10	02XX	27008	Rev. Malešického parku	5 471,4
			<b>celkem P 10</b>				<b>67 480,6</b>
<b>7041</b>	ZHMP 30/42	17857	Troja	02XX	20518	Regenerace obecní zahrady	8 070,1
	ZHMP 30/42	88	Troja	02XX	20518	Regenerace obecní zahrady	712,1
			<b>celkem Troja</b>				<b>8 782,2</b>
	ZHMP 30/42	17857	Praha 1	02XX	20504	Revitalizace praku Kampa	17 713,9
	ZHMP 30/42	88	Praha 1	02XX	20504	Revitalizace praku Kampa	1 563,0
			<b>celkem P 1</b>				<b>19 276,9</b>
	ZHMP 30/42	17857	Lysolaje	02XX	20511	Výstavba dětského hřiště na vinici	1 215,5
	ZHMP 30/42	88	Lysolaje	02XX	20511	Výstavba dětského hřiště na vinici	107,2

**Operační program Praha - Konkurenceschopnost**

č.RO	č. usn.	ÚZ	pro MČ	orj.	org.	účel	v tis. Kč
			<b>celkem Lysolaje</b>				<b>1 322,7</b>
	ZHMP 30/42	17857	Praha 3	02XX	20502	Revitalizace Havlíčkova náměstí	9 139,6
	ZHMP 30/42	88	Praha 3	02XX	20502	Revitalizace Havlíčkova náměstí	806,4
			<b>celkem P 3</b>				<b>9 946,0</b>
	ZHMP 30/42	17857	Praha 12	02XX	20505	Rekreační a kondiční areál - RAK	5 309,3
	ZHMP 30/42	88	Praha 12	02XX	20505	Rekreační a kondiční areál - RAK	468,5
			<b>celkem P 12</b>				<b>5 777,8</b>
<b>7055</b>	ZHMP 32/27	17857	Praha 3	09XX	21553	Elektronizace agend úřadu MČ Praha 3	6 984,6
	ZHMP 32/27	88	Praha 3	09XX	21553	Elektronizace agend úřadu MČ Praha 3	616,3
			<b>celkem P 3</b>				<b>7 600,9</b>
	ZHMP 32/27	17857	Praha 21	09XX	21554	eÚjezd	1 109,2
	ZHMP 32/27	88	Praha 21	09XX	21554	eÚjezd	97,9
			<b>celkem P 21</b>				<b>1 207,1</b>
		<b>17857</b>				ÚZ 17857 EU	<b>111 551,4</b>
		<b>17848</b>				ÚZ 17848 SR	<b>0,0</b>
		<b>88</b>				ÚZ 88 MHP	<b>9 842,8</b>
			<b>celkem MČ</b>			<b>OP Konkurenceschopnost celkem</b>	<b>121 394,2</b>

**celkem pol. 4222 k 31. 12. 2013 121 472,2**

5.5. Přehled investičních akcí městských částí financovaných z účelové dotace z rozpočtu MHMP k 31. 12. 2013

		Kapitálové výdaje	Celkové zdroje		Zdroje HMP (bez státní dotace)					Zdroje MČ	
Odbor / organizace	Číslo akce	Název akce	Celkové náklady akce	Profin. k 31.12.2012	RU MHMP	RU MČ	Investiční transfery 1.1.-31.12.2013	Skutečné čerpání 1.1.-31.12.2013	% plnění SČ k RU	Rozpočet ostatní rok 2013	Čerpání ostatní 1.1.-31.12.2013
					1.1.-31.12.2013						
<b>HMP-MČ PRAHA 1</b>											
HMP-MČ PRAHA 1	0042059	Praha 1 - povodňové výdaje	297,20	0,00	297,20	297,20	297,24	297,24	100,01	0,00	0,00
HMP-MČ PRAHA 1	0042095	Pořiz.čerpadla a vysokotlakého čističe	445,00	0,00	445,00	445,00	445,01	445,01	100,00	0,00	0,00
HMP-MČ PRAHA 1	0042098	Bezbariér.úpr.chodníků a přechodů na úz. P1	3 800,00	0,00	800,00	800,00	800,00	800,00	100,00	3 000,00	1 603,54
HMP-MČ PRAHA 1	0042111	Rekonstrukce Thurn-Taxisova paláce	173 500,00	0,00	30 000,00	30 000,00	30 000,00	0,00	0,00	50 000,00	30 952,72
<b>HMP-MČ PRAHA 1 celkem</b>			<b>178 042,20</b>	<b>0,00</b>	<b>31 542,20</b>	<b>31 542,20</b>	<b>31 542,25</b>	<b>1 542,25</b>	<b>4,89</b>	<b>53 000,00</b>	<b>32 556,26</b>
<b>HMP-MČ PRAHA 4</b>											
HMP-MČ PRAHA 4	0042099	Bezbariér.úpr. chodníků a přechodů na území P4	4 085,00	0,00	2 042,50	2 042,50	2 042,50	99,72	4,88	0,00	0,00
<b>HMP-MČ PRAHA 4 celkem</b>			<b>4 085,00</b>	<b>0,00</b>	<b>2 042,50</b>	<b>2 042,50</b>	<b>2 042,50</b>	<b>99,72</b>	<b>4,88</b>	<b>0,00</b>	<b>0,00</b>
<b>HMP-MČ PRAHA 8</b>											
HMP-MČ PRAHA 8	0041925	Příspěvek na rek. ŠJ ZŠ Ústavní P8	36 250,40	0,00	10 000,00	10 000,00	10 000,00	624,18	6,24	0,00	0,00
<b>HMP-MČ PRAHA 8 celkem</b>			<b>36 250,40</b>	<b>0,00</b>	<b>10 000,00</b>	<b>10 000,00</b>	<b>10 000,00</b>	<b>624,18</b>	<b>6,24</b>	<b>0,00</b>	<b>0,00</b>
<b>HMP-MČ PRAHA 11</b>											
HMP-MČ PRAHA 11	0010112	EU-Regener. ZŠ Mikulova a obv. plášť ZŠ Miličov	124 070,80	0,00	5 014,20	5 014,20	5 014,20	5 014,20	100,00	118 078,00	113 059,83
HMP-MČ PRAHA 11	0010113	EU-zateplení objektu Filipova 3	8 546,00	0,00	2 786,40	2 786,40	2 786,40	0,00	0,00	0,00	0,00
HMP-MČ PRAHA 11	0010114	EU-DPS Šalounova 2025, P4	20 579,10	0,00	7 148,10	7 148,10	7 148,10	7 148,10	100,00	18 826,00	11 630,74
<b>HMP-MČ PRAHA 11 celkem</b>			<b>153 195,90</b>	<b>0,00</b>	<b>14 948,70</b>	<b>14 948,70</b>	<b>14 948,70</b>	<b>12 162,30</b>	<b>81,36</b>	<b>136 904,00</b>	<b>124 690,58</b>
<b>HMP-MČ PRAHA 14</b>											
HMP-MČ PRAHA 14	0010122	EU-ZŠ Vybíralova-energetická úspora	58 518,77	0,00	23 800,00	23 800,00	23 800,00	23 800,00	100,00	4 474,60	24 000,43
HMP-MČ PRAHA 14	0041854	Bezbariér.vstup do ZŠ Bří Venclíků	906,10	48,42	851,60	851,60	851,58	851,58	100,00	6,10	6,09
HMP-MČ PRAHA 14	0042100	Úprava prostor před vstupem do ÚMČ P14	2 087,00	0,00	520,00	520,00	520,00	520,00	100,00	568,00	566,97
<b>HMP-MČ PRAHA 14 celkem</b>			<b>61 511,87</b>	<b>48,42</b>	<b>25 171,60</b>	<b>25 171,60</b>	<b>25 171,58</b>	<b>25 171,58</b>	<b>100,00</b>	<b>5 048,70</b>	<b>24 573,49</b>

Odbor / organizace	Číslo akce	Kapitálové výdaje Název akce	Celkové zdroje		Zdroje HMP (bez státní dotace)					Zdroje MČ	
			Celkové náklady akce	Profin. k 31.12.2012	RU MHMP	RU MČ	Investiční transfery 1.1.-31.12.2013	Skutečné čerpání 1.1.-31.12.2013	% plnění SČ k RU	Rozpočet ostatní rok 2013	Čerpání ostatní 1.1.-31.12.2013
					1.1.-31.12.2013						

HMP-MČ PRAHA 15											
HMP-MČ PRAHA 15	0041989	TV Praha 15 - etapa Zápotoční	31 200,00	0,00	6 200,00	6 200,00	6 200,00	6 200,00	100,00	10 000,00	3 329,93
HMP-MČ PRAHA 15 celkem			31 200,00	0,00	6 200,00	6 200,00	6 200,00	6 200,00	100,00	10 000,00	3 329,93

HMP-MČ PRAHA 20											
HMP-MČ PRAHA 20	0042057	ZŠ Bártlova - vybudování výtahu	1 180,10	0,00	788,90	788,90	788,90	47,31	6,00	0,00	0,00
HMP-MČ PRAHA 20 celkem			1 180,10	0,00	788,90	788,90	788,90	47,31	6,00	0,00	0,00

HMP-MČ PRAHA 21											
HMP-MČ PRAHA 21	0042025	Náklady SDH při povodních MČ P21	67,70	0,00	67,70	67,70	67,70	67,63	99,90	0,00	0,00
HMP-MČ PRAHA 21	0042058	Vybud.dětského hřiště Druhanická	500,00	0,00	500,00	500,00	500,00	260,00	52,00	0,00	0,00
HMP-MČ PRAHA 21 celkem			567,70	0,00	567,70	567,70	567,70	327,64	57,71	0,00	0,00

HMP-MČ DOLNÍ CHABRY											
HMP-MČ DOLNÍ CHABRY	0042093	Rek.topné soustavy v ZŠ D.Chabry	5 000,00	0,00	5 000,00	5 000,00	5 000,00	2 705,66	54,11	0,00	0,00
HMP-MČ DOLNÍ CHABRY celkem			5 000,00	0,00	5 000,00	5 000,00	5 000,00	2 705,66	54,11	0,00	0,00

HMP-MČ DUBEČ											
HMP-MČ DUBEČ	0042096	Nákup čerpadel	115,00	0,00	115,00	115,00	114,95	114,95	99,96	0,00	0,00
HMP-MČ DUBEČ celkem			115,00	0,00	115,00	115,00	114,95	114,95	99,96	0,00	0,00

HMP-MČ KOLODĚJE											
HMP-MČ KOLODĚJE	0007845	Reko a dostavba budovy úřadu	11 825,60	11 744,60	81,00	81,00	81,00	81,00	100,00	0,00	0,00
HMP-MČ KOLODĚJE	0042091	ZŠ a MŠ Koloděje - konvektomat a myčka nádobí	450,00	0,00	450,00	450,00	450,00	0,00	0,00	0,00	0,00
HMP-MČ KOLODĚJE	0042092	ZŠ a MŠ Koloděje - 2 klimatizační jednotkyHMP	39,96	0,00	40,00	40,00	39,96	39,96	99,90	0,00	0,00
HMP-MČ KOLODĚJE celkem			12 315,56	11 744,60	571,00	571,00	570,96	120,96	21,18	0,00	0,00

HMP-MČ LIBUŠ											
HMP-MČ LIBUŠ	0042023	Likvidace azbestu v MŠ Pisnice	4 500,00	0,00	4 500,00	4 500,00	4 500,00	30,00	0,67	0,00	0,00

		Kapitálové výdaje	Celkové zdroje		Zdroje HMP (bez státní dotace)					Zdroje MČ	
Odbor / organizace	Číslo akce	Název akce	Celkové náklady akce	Profin. k 31.12.2012	RU MHMP	RU MČ	Investiční transfery 1.1.-31.12.2013	Skutečné čerpání 1.1.-31.12.2013	% plnění Sč k RU	Rozpočet ostatní rok 2013	Čerpání ostatní 1.1.-31.12.2013
					1.1.-31.12.2013						
HMP-MČ LIBUŠ celkem			4 500,00	0,00	4 500,00	4 500,00	4 500,00	30,00	0,67	0,00	0,00
<b>HMP-MČ LIPENCE</b>											
HMP-MČ LIPENCE	0042024	Náklady SDH při povodních MČ Lipence	59,50	0,00	59,50	59,50	59,50	59,41	99,85	0,00	0,00
HMP-MČ LIPENCE	0042055	Retenční jímka splašk.kanal.Lipence	2 054,00	0,00	2 054,00	2 054,00	2 054,00	1 730,50	84,25	0,00	0,00
HMP-MČ LIPENCE celkem			2 113,50	0,00	2 113,50	2 113,50	2 113,50	1 789,91	84,69	0,00	0,00
<b>HMP-MČ PETROVICE</b>											
HMP-MČ PETROVICE	0010121	EU-objekt Jakobiho 328-sniž. spotřeby energie	13 211,70	0,00	3 526,50	3 526,50	3 526,50	142,78	4,05	3 526,50	0,00
HMP-MČ PETROVICE	0042056	Rek.objektu MŠ Jakobiho 329-zvýš.kapacity	2 217,80	0,00	2 000,00	2 000,00	2 000,00	2 000,00	100,00	0,00	217,80
HMP-MČ PETROVICE	0042060	Petrovice - povodňové výdaje	427,80	0,00	398,40	398,40	398,40	398,40	100,00	0,00	29,37
HMP-MČ PETROVICE celkem			15 857,30	0,00	5 924,90	5 924,90	5 924,90	2 541,18	42,89	3 526,50	247,17
<b>HMP-MČ ŠEBEROV</b>											
HMP-MČ ŠEBEROV	0042013	Havarijní stav odvodu dešť.vod Hrnčiče	8 500,00	0,00	5 500,00	5 500,00	5 500,00	5 500,00	100,00	3 000,00	2 750,03
HMP-MČ ŠEBEROV	0042061	Šeberov - povodňové výdaje	72,60	0,00	72,60	0,00	72,60	72,25	99,52	0,00	0,00
HMP-MČ ŠEBEROV celkem			8 572,60	0,00	5 572,60	5 500,00	5 572,60	5 572,25	99,99	3 000,00	2 750,03
<b>HMP-MČ TROJA</b>											
HMP-MČ TROJA	0042062	Troja - povodňové výdaje	1 281,00	0,00	1 187,20	1 187,20	1 187,22	369,14	31,09	0,00	0,00
HMP-MČ TROJA celkem			1 281,00	0,00	1 187,20	1 187,20	1 187,22	369,14	31,09	0,00	0,00
<b>HMP-MČ VINOŘ</b>											
HMP-MČ VINOŘ	0042097	Rek.kuchyně ZŠ a MŠ Vnoř	4 000,00	0,00	4 000,00	4 000,00	4 000,00	310,20	7,76	0,00	0,00
HMP-MČ VINOŘ celkem			4 000,00	0,00	4 000,00	4 000,00	4 000,00	310,20	7,76	0,00	0,00
Městské části celkem			519 788,13	11 793,02	120 245,80	120 173,20	120 245,77	59 729,23	49,67	211 479,20	188 147,45

## **6 Tabulková část**

- 6.1. Bilance příjmů a výdajů rozpočtu za MČ 1 – 57
- 6.2. Bilance příjmů a výdajů rozpočtu za MČ – sumář
- 6.3. Rozbor příjmů, výdajů a financování podle ORJ – sumář



**BILANCE PŘÍJMŮ A VÝDAJŮ ROZPOČTU**

za čtvrtletí IV. / 2013

(v tis. Kč)

Období: 12 / 2013

IČO: 00063410

Název: Městská část Praha 1

UCS: 00063410

MČ Praha 1

NS: 00063410

MČ Praha 1 - hlavní činnost

Položka	Název seskupení položek	Rozpočet schválený	Rozpočet upravený	Skutečnost	Úpravy rozpočtu za IV.čtvrtletí	% plnění k RS	% plnění k RU
<b>I. ROZPOČTOVÉ PŘÍJMY</b>							
111X	Daně z příjmů fyzických osob - kraj					*****	*****
111X	Daně z příjmů fyzických osob - obec					*****	*****
	<b>CELKEM Daně z příjmů fyzických osob</b>					*****	*****
112X	Daně z příjmů právnických osob - kraj					*****	*****
112X	Daně z příjmů právnických osob - obec					*****	*****
	<b>CELKEM Daně z příjmů právnických osob</b>					*****	*****
1211	Daň z přidané hodnoty - kraj					*****	*****
1211	Daň z přidané hodnoty - obec					*****	*****
	<b>CELKEM Daň z přidané hodnoty</b>					*****	*****
1219	Zrušené daně ze zboží a služeb - obec					*****	*****
133X	Poplatky a odvody v oblasti životního prostředí					*****	*****
134X	Místní poplatky z vybraných činností a služeb	115 900,00	115 900,00	146 072,54		126,03	126,03
135X	Ostatní odvody z vybraných činností a služeb			106,13		*****	*****
136X	Správní poplatky	16 000,00	16 000,00	16 387,87		102,42	102,42
151X	Daně z majetku	28 000,00	28 000,00	26 834,92		95,84	95,84
170X	Ostatní daňové příjmy					*****	*****
	<b>DAŇOVÉ PŘÍJMY (součet za třídu 1)</b>	<b>159 900,00</b>	<b>159 900,00</b>	<b>189 401,46</b>		<b>118,45</b>	<b>118,45</b>

**BILANCE PŘÍJMŮ A VÝDAJŮ ROZPOČTU za Městská část Praha 1 k období 12 / 2013 (v tis. Kč)**

IČO: 00063410

NS: 00063410 MČ Praha 1 - hlavní činnost

UCS: 00063410 MČ Praha 1

Položka	Název seskupení položek	Rozpočet schválený	Rozpočet upravený	Skutečnost	Úpravy rozpočtu za IV.čtvrtletí	% plnění k RS	% plnění k RÚ
211X	Příjmy z vlastní činnosti			2,73		*****	*****
212X	Odvody přebytků organizací s přímým vztahem					*****	*****
213X	Příjmy z pronájmu majetku					*****	*****
214X	Příjmy z úroků a realizace finančního majetku	2 500,00	2 500,00	2 360,27		94,41	94,41
221X	Přijaté sankční platby	6 000,00	6 000,00	4 709,61		78,49	78,49
222X	Př.vratky transf.a ost.příjmy z fin.vyp.předch.let		240,80	240,77		*****	99,99
231X	Příjmy z prodeje krátk.a drobného dlouhod.majetku					*****	*****
232X	Ostatní nedaňové příjmy	1 000,00	1 340,70	9 177,04	340,70	917,70	684,50
24XX	Přijaté splátky půjčených prostředků			54,67		*****	*****
	<b>NEDAŇOVÉ PŘÍJMY (součet za třídu 2)</b>	<b>9 500,00</b>	<b>10 081,50</b>	<b>16 545,09</b>	<b>340,70</b>	<b>174,16</b>	<b>164,11</b>
311X	Příjmy z prodeje dlouhodob.majetku (kromě drobného)					*****	*****
312X	Ostatní kapitálové příjmy					*****	*****
320X	Příjmy z prodeje dlouhodobého finančního majetku					*****	*****
	<b>KAPITÁLOVÉ PŘÍJMY (součet za třídu 3)</b>					<b>*****</b>	<b>*****</b>
	<b>VLASTNÍ PŘÍJMY (třídy 1+2+3)</b>	<b>169 400,00</b>	<b>169 981,50</b>	<b>205 946,55</b>	<b>340,70</b>	<b>121,57</b>	<b>121,16</b>

**BILANCE PŘÍJMŮ A VÝDAJŮ ROZPOČTU za Městská část Praha 1 k období 12 / 2013 (v tis. Kč)**

IČO: 00063410

NS: 00063410 MČ Praha 1 - hlavní činnost

UCS: 00063410 MČ Praha 1

Položka	Název seskupení položek	Rozpočet schválený	Rozpočet upravený	Skutečnost	Úpravy rozpočtu za IV.čtvrtletí	% plnění k RS	% plnění k RU
411X	Neinvest.přijaté trans.od veř.rozpočtů ústř. úrovně	15 566,00	24 788,10	24 787,92	6 030,90	159,24	100,00
4121	Neinvest.přijaté transfery od obcí - RS	79 955,00	79 955,00	79 955,00		100,00	100,00
4121	Neinvest.přijaté transfery od obcí - RU		131 716,70	131 716,77	15 758,30	*****	100,00
4122	Neinvest.přijaté transfery od krajů - RS					*****	*****
4122	Neinvest.přijaté transfery od krajů - RU		3 599,20	2 824,84	3 239,20	*****	78,49
4129	Ost.neinv.přijaté transfery od rozp.územní úrovně					*****	*****
4131,2	Převody z vlast.fondů hosp.(podnikatelské) činnost	502 000,00	482 286,40	353 000,00	12 128,00-	70,32	73,19
415X	Neinvest.přijaté transfery ze zahraničí					*****	*****
416X	Neinvest.přijaté transfery ze státních fin. aktiv					*****	*****
421X	Inv.přijaté transfery od veř.rozp.ústřední úrovně					*****	*****
422X	Inv.přijaté transfery od veř.rozp.územní úrovně - RS					*****	*****
422X	Inv.přijaté transfery od veř.rozp.územní úrovně - RU		50 819,10	31 542,25	31 542,20	*****	62,07
423X	Inv.přijaté transfery ze zahraničí					*****	*****
424X	Inv.přijaté transfery ze státních finančních aktiv					*****	*****
	<b>PŘIJATÉ TRANSFERY (součet za třídu 4)</b>	<b>597 521,00</b>	<b>773 164,50</b>	<b>623 826,78</b>	<b>44 442,60</b>	<b>104,40</b>	<b>80,68</b>
	<b>ÚHRN PŘÍJMŮ (třídy 1+2+3+4)</b>	<b>766 921,00</b>	<b>943 146,00</b>	<b>829 773,33</b>	<b>44 783,30</b>	<b>108,20</b>	<b>87,98</b>
<b>II. ROZPOČTOVÉ VÝDAJE</b>							
5XXX	Běžné výdaje	556 571,00	672 081,60	600 570,05	12 619,30	107,91	89,36
6XXX	Kapitálové výdaje	303 943,20	370 837,00	188 173,16	32 164,00	61,91	50,74
	<b>ÚHRN VÝDAJŮ (třídy 5+6)</b>	<b>860 514,20</b>	<b>1 042 918,60</b>	<b>788 743,21</b>	<b>44 783,30</b>	<b>91,66</b>	<b>75,63</b>
	<b>rozíl příjmů a výdajů</b>	<b>93 593,20-</b>	<b>99 772,60-</b>	<b>41 030,12</b>		<b>43,84-</b>	<b>41,12-</b>

## BILANCE PŘÍJMŮ A VÝDAJŮ ROZPOČTU za Městská část Praha 1 k období 12 / 2013 (v tis. Kč)

IČO: 00063410

NS: 00063410 MČ Praha 1 - hlavní činnost

UCS: 00063410 MČ Praha 1

Položka	Název seskupení položek	Schválený rozpočet	Rozpočet upravený	Skutečnost	Úpravy rozpočtu za IV.čtvrtletí	% plnění k RS	% plnění k RU
<b>III. FINANCOVÁNÍ</b>							
8XX1	Vydané dluhopisy					*****	*****
8XX2	Uhrazené splátky vydaných dluhopisů					*****	*****
8XX3	Přijaté půjčené prostředky					*****	*****
8XX4	Uhrazené splátky přijatých půjčených prostředků					*****	*****
8XX5	Použití fin.prostředků vytvořených v min. letech	88 593,20	94 772,60				
8XX5	Rezerva finančních prostředků						
8XX5	Změna stavu prostředků na bankovních účtech (součet)	88 593,20	94 772,60	46 030,12-		51,96-	48,57-
8XX7	Aktivní operace řízení likvidity - příjmy	5 000,00	5 000,00	5 000,00		100,00	100,00
8XX8	Aktivní operace řízení likvidity - výdaje					*****	*****
89XX	Opravné položky k peněžním operacím					*****	*****
<b>CELKEM FINANCOVÁNÍ</b>		<b>93 593,20</b>	<b>99 772,60</b>	<b>41 030,12-</b>		<b>43,84-</b>	<b>41,12-</b>
<b>KONTROLNÍ SOUČET</b>		<b>0,00</b>	<b>0,00</b>	<b>0,00</b>	<b>0,00</b>		



# BILANCE PŘÍJMŮ A VÝDAJŮ ROZPOČTU

za čtvrtletí IV. / 2013

(v tis. Kč)

Období: 12 / 2013

IČO: 00063461

Název: Městská část Praha 2

UCS: 00063461 MČ Praha 2

NS: 00063461 HČ MČ Praha 2

Položka	Název seskupení položek	Rozpočet schválený	Rozpočet upravený	Skutečnost	Úpravy rozpočtu za IV.čtvrtletí	% plnění k RS	% plnění k RU
<b>I. ROZPOČTOVÉ PŘÍJMY</b>							
111X	Daně z příjmů fyzických osob - kraj					*****	*****
111X	Daně z příjmů fyzických osob - obec					*****	*****
	<b>CELKEM Daně z příjmů fyzických osob</b>					*****	*****
112X	Daně z příjmů právnických osob - kraj					*****	*****
112X	Daně z příjmů právnických osob - obec					*****	*****
	<b>CELKEM Daně z příjmů právnických osob</b>					*****	*****
1211	Daň z přidané hodnoty - kraj					*****	*****
1211	Daň z přidané hodnoty - obec					*****	*****
	<b>CELKEM Daň z přidané hodnoty</b>					*****	*****
1219	Zrušené daně ze zboží a služeb - obec					*****	*****
133X	Poplatky a odvody v oblasti životního prostředí					*****	*****
134X	Místní poplatky z vybraných činností a služeb	13 500,00	13 500,00	14 916,63		110,49	110,49
135X	Ostatní odvody z vybraných činností a služeb	1 500,00	1 500,00				
136X	Správní poplatky	10 000,00	10 000,00	11 600,75		116,01	116,01
151X	Daně z majetku	23 000,00	23 000,00	23 845,96		103,68	103,68
170X	Ostatní daňové příjmy					*****	*****
	<b>DAŇOVÉ PŘÍJMY (součet za třídu 1)</b>	<b>48 000,00</b>	<b>48 000,00</b>	<b>50 363,34</b>		<b>104,92</b>	<b>104,92</b>

## BILANCE PŘÍJMŮ A VÝDAJŮ ROZPOČTU za Městská část Praha 2 k období 12 / 2013 (v tis. Kč)

IČO: 00063461

NS: 00063461 HČ MČ Praha 2

UCS: 00063461 MČ Praha 2

Položka	Název seskupení položek	Rozpočet schválený	Rozpočet upravený	Skutečnost	Úpravy rozpočtu za IV.čtvrtletí	% plnění k RS	% plnění k RU
211X	Příjmy z vlastní činnosti	15,00	15,00	0,51		3,40	3,40
212X	Odvody přebytků organizací s přímým vztahem					*****	*****
213X	Příjmy z pronájmu majetku					*****	*****
214X	Příjmy z úroků a realizace finančního majetku	1 200,00	1 200,00	1 338,43		111,54	111,54
221X	Přijaté sankční platby			1 864,61		*****	*****
222X	Př.vratky transf.a ost.příjmy z fin.vyp.předch.let		2 091,70-	2 028,14-		*****	96,96
231X	Příjmy z prodeje krátk.a drobného dlouhod.majetku					*****	*****
232X	Ostatní nedaňové příjmy		485,60	1 495,37	228,80	*****	307,94
24XX	Přijaté splátky půjčených prostředků					*****	*****
	<b>NEDAŇOVÉ PŘÍJMY (součet za třídu 2)</b>	<b>1 215,00</b>	<b>391,10-</b>	<b>2 670,78</b>	<b>228,80</b>	<b>219,82</b>	<b>682,89-</b>
311X	Příjmy z prodeje dlouhodob.majetku (kromě drobného)					*****	*****
312X	Ostatní kapitálové příjmy					*****	*****
320X	Příjmy z prodeje dlouhodobého finančního majetku					*****	*****
	<b>KAPITÁLOVÉ PŘÍJMY (součet za třídu 3)</b>					<b>*****</b>	<b>*****</b>
	<b>VLASTNÍ PŘÍJMY (třídy 1+2+3)</b>	<b>49 215,00</b>	<b>47 608,90</b>	<b>53 034,12</b>	<b>228,80</b>	<b>107,76</b>	<b>111,40</b>

## BILANCE PŘÍJMŮ A VÝDAJŮ ROZPOČTU za Městská část Praha 2 k období 12 / 2013 (v tis. Kč)

IČO: 00063461

NS: 00063461 HČ MČ Praha 2

UCS: 00063461 MČ Praha 2

Položka	Název seskupení položek	Rozpočet schválený	Rozpočet upravený	Skutečnost	Úpravy rozpočtu za IV.čtvrtletí	% plnění k RS	% plnění k RU
411X	Neinvest.přijaté trans.od veř.rozpočtů ústř. úrovně	25 024,00	33 358,80	33 358,85	3 724,60	133,31	100,00
4121	Neinvest.přijaté transfery od obcí - RS	118 169,00	118 169,00	118 169,00		100,00	100,00
4121	Neinvest.přijaté transfery od obcí - RU		66 338,40	66 338,49	56 241,70	*****	100,00
4122	Neinvest.přijaté transfery od krajů - RS					*****	*****
4122	Neinvest.přijaté transfery od krajů - RU		1 269,10	440,90	1 269,10	*****	34,74
4129	Ost.neinv.přijaté transfery od rozp.územní úrovně		300,00	300,00		*****	100,00
4131,2	Převody z vlast.fondů hosp.(podnikatelské) činnost	190 285,00	196 571,40	162 143,43	4 000,00	85,21	82,49
415X	Neinvest.přijaté transfery ze zahraničí					*****	*****
416X	Neinvest.přijaté transfery ze státních fin. aktiv					*****	*****
421X	Inv.přijaté transfery od veř.rozp.ústřední úrovně					*****	*****
422X	Inv.přijaté transfery od veř.rozp.územní úrovně - RS					*****	*****
422X	Inv.přijaté transfery od veř.rozp.územní úrovně - RU		6 000,00	6 000,00	6 000,00	*****	100,00
423X	Inv.přijaté transfery ze zahraničí					*****	*****
424X	Inv.přijaté transfery ze státních finančních aktiv					*****	*****
	PŘIJATÉ TRANSFERY (součet za třídu 4)	333 478,00	409 406,70	374 150,67	59 235,40	112,20	91,39
	ÚHRN PŘÍJMŮ (třídy 1+2+3+4)	382 693,00	457 015,60	427 184,79	59 464,20	111,63	93,47
<b>II. ROZPOČTOVÉ VÝDAJE</b>							
5XXX	Běžné výdaje	302 477,20	344 939,80	313 320,94	19 649,20	103,58	90,83
6XXX	Kapitálové výdaje	80 215,80	80 010,20	75 484,79	185,00	94,10	94,34
	ÚHRN VÝDAJŮ (třídy 5+6)	382 693,00	424 950,00	388 805,73	19 464,20	101,60	91,49
	rozdíl příjmů a výdajů		32 065,60	38 379,06	40 000,00	*****	119,69

## BILANCE PŘÍJMŮ A VÝDAJŮ ROZPOČTU za Městská část Praha 2 k období 12 / 2013 (v tis. Kč)

IČO: 00063461

NS: 00063461 HČ MČ Praha 2

UCS: 00063461 MČ Praha 2

Položka	Název seskupení položek	Schválený rozpočet	Rozpočet upravený	Skutečnost	Úpravy rozpočtu za IV.čtvrtletí	% plnění k RS	% plnění k RU
<b>III. FINANCOVÁNÍ</b>							
8XX1	Vydané dluhopisy					*****	*****
8XX2	Uhrazené splátky vydaných dluhopisů					*****	*****
8XX3	Přijaté půjčené prostředky					*****	*****
8XX4	Uhrazené splátky přijatých půjčených prostředků					*****	*****
8XX5	Použití fin.prostředků vytvořených v min. letech		7 934,40				
8XX5	Rezerva finančních prostředků		40 000,00-		40 000,00-		
8XX5	Změna stavu prostředků na bankovních účtech (součet)		32 065,60-	33 657,93-	40 000,00-	*****	104,97
8XX7	Aktivní operace řízení likvidity - příjmy			30 000,00		*****	*****
8XX8	Aktivní operace řízení likvidity - výdaje			30 000,00-		*****	*****
89XX	Opravné položky k peněžním operacím			4 721,10-		*****	*****
	<b>CELKEM FINANCOVÁNÍ</b>		32 065,60-	38 379,03-	40 000,00-	*****	119,69
	<b>KONTROLNÍ SOUČET</b>		0,00	0,00	0,00		





# BILANCE PŘÍJMŮ A VÝDAJŮ ROZPOČTU

za čtvrtletí IV. / 2013

(v tis. Kč)

Období: 12 / 2013

IČO: 00063517

Název: Městská část Praha 3

UCS: 00063517 MČ Praha 3

NS: 00063517 HČ MČ Praha 3

Položka	Název seskupení položek	Rozpočet schválený	Rozpočet upravený	Skutečnost	Úpravy rozpočtu za IV.čtvrtletí	% plnění k RS	% plnění k RU
<b>I. ROZPOČTOVÉ PŘÍJMY</b>							
111X	Daně z příjmů fyzických osob - kraj					*****	*****
111X	Daně z příjmů fyzických osob - obec					*****	*****
	<b>CELKEM Daně z příjmů fyzických osob</b>					*****	*****
112X	Daně z příjmů právnických osob - kraj					*****	*****
112X	Daně z příjmů právnických osob - obec					*****	*****
	<b>CELKEM Daně z příjmů právnických osob</b>					*****	*****
1211	Daň z přidané hodnoty - kraj					*****	*****
1211	Daň z přidané hodnoty - obec					*****	*****
	<b>CELKEM Daň z přidané hodnoty</b>					*****	*****
1219	Zrušené daně ze zboží a služeb - obec					*****	*****
133X	Poplatky a odvody v oblasti životního prostředí					*****	*****
134X	Místní poplatky z vybraných činností a služeb	13 000,00	13 000,00	18 661,98		143,55	143,55
135X	Ostatní odvody z vybraných činností a služeb			42,10		*****	*****
136X	Správní poplatky	3 000,00	3 000,00	8 766,59		292,22	292,22
151X	Daně z majetku	32 000,00	32 000,00	34 374,37		107,42	107,42
170X	Ostatní daňové příjmy					*****	*****
	<b>DAŇOVÉ PŘÍJMY (součet za třídu 1)</b>	<b>48 000,00</b>	<b>48 000,00</b>	<b>61 845,04</b>		<b>128,84</b>	<b>128,84</b>

## BILANCE PŘÍJMŮ A VÝDAJŮ ROZPOČTU za Městská část Praha 3 k období 12 / 2013 (v tis. Kč)

IČO: 00063517

NS: 00063517 HČ MČ Praha 3

UCS: 00063517 MČ Praha 3

Položka	Název seskupení položek	Rozpočet schválený	Rozpočet upravený	Skutečnost	Úpravy rozpočtu za IV.čtvrtletí	% plnění k RS	% plnění k RU
211X	Příjmy z vlastní činnosti	650,00	650,00	693,90		106,75	106,75
212X	Odvody přebytků organizací s přímým vztahem	4 868,00	15 586,00	15 594,40	1 832,00	320,35	100,05
213X	Příjmy z pronájmu majetku					*****	*****
214X	Příjmy z úroků a realizace finančního majetku	2 500,00	2 500,00	1 699,10		67,96	67,96
221X	Přijaté sankční platby	1 100,00	1 100,00	1 875,41		170,49	170,49
222X	Př.vratky transf.a ost.příjmy z fin.vyp.předch.let		3 533,10	3 515,79	976,70	*****	99,51
231X	Příjmy z prodeje krátk.a drobného dlouhod.majetku					*****	*****
232X	Ostatní nedaňové příjmy	300,00	454,20	1 683,51	61,20	561,17	370,65
24XX	Přijaté splátky půjčených prostředků	7 226,90	7 226,90	9 758,22		135,03	135,03
	<b>NEDAŇOVÉ PŘÍJMY (součet za třídu 2)</b>	<b>16 644,90</b>	<b>31 050,20</b>	<b>34 820,33</b>	<b>2 869,90</b>	<b>209,20</b>	<b>112,14</b>
311X	Příjmy z prodeje dlouhodob.majetku (kromě drobného)					*****	*****
312X	Ostatní kapitálové příjmy					*****	*****
320X	Příjmy z prodeje dlouhodobého finančního majetku					*****	*****
	<b>KAPITÁLOVÉ PŘÍJMY (součet za třídu 3)</b>					<b>*****</b>	<b>*****</b>
	<b>VLASTNÍ PŘÍJMY (třídy 1+2+3)</b>	<b>64 644,90</b>	<b>79 050,20</b>	<b>96 665,37</b>	<b>2 869,90</b>	<b>149,53</b>	<b>122,28</b>

## BILANCE PŘÍJMŮ A VÝDAJŮ ROZPOČTU za Městská část Praha 3 k období 12 / 2013 (v tis. Kč)

IČO: 00063517

NS: 00063517 HČ MČ Praha 3

UCS: 00063517 MČ Praha 3

Položka	Název seskupení položek	Rozpočet schválený	Rozpočet upravený	Skutečnost	Úpravy rozpočtu za IV.čtvrtletí	% plnění k RS	% plnění k RU
411X	Neinvest.přijaté trans.od veř.rozpočtů ústř. úrovně	36 215,00	51 272,30	51 272,38	4 889,10	141,58	100,00
4121	Neinvest.přijaté transfery od obcí - RS	170 736,00	170 736,00	170 736,00		100,00	100,00
4121	Neinvest.přijaté transfery od obcí - RU		158 598,80	158 598,81	11 411,40	*****	100,00
4122	Neinvest.přijaté transfery od krajů - RS					*****	*****
4122	Neinvest.přijaté transfery od krajů - RU		2 610,10	1 943,49	2 350,80	*****	74,46
4129	Ost.neinv.přijaté transfery od rozp.územní úrovně					*****	*****
4131,2	Převody z vlast.fondů hosp.(podnikatelské) činnost	636 500,00	558 740,40	556 304,62	34 934,20	87,40	99,56
415X	Neinvest.přijaté transfery ze zahraničí					*****	*****
416X	Neinvest.přijaté transfery ze státních fin. aktiv					*****	*****
421X	Inv.přijaté transfery od veř.rozp.ústřední úrovně					*****	*****
422X	Inv.přijaté transfery od veř.rozp.územní úrovně - RS					*****	*****
422X	Inv.přijaté transfery od veř.rozp.územní úrovně - RU		11 624,90	5 922,00-	7 678,90	*****	50,94-
423X	Inv.přijaté transfery ze zahraničí					*****	*****
424X	Inv.přijaté transfery ze státních finančních aktiv					*****	*****
	PŘIJATÉ TRANSFERY (součet za třídu 4)	843 451,00	953 582,50	932 933,30	61 264,40	110,61	97,83
	<b>Ú H R N P Ř Í J M Ů (třídy 1+2+3+4)</b>	<b>908 095,90</b>	<b>1 032 632,70</b>	<b>1 029 598,67</b>	<b>64 134,30</b>	<b>113,38</b>	<b>99,71</b>
<b>II. ROZPOČTOVÉ VÝDAJE</b>							
5XXX	Běžné výdaje	530 697,20	648 001,30	577 687,62	54 404,80	108,85	89,15
6XXX	Kapitálové výdaje	467 917,00	476 523,80	152 352,36	8 752,80	32,56	31,97
	<b>Ú H R N V Ý D A J Ů (třídy 5+6)</b>	<b>998 614,20</b>	<b>1 124 525,10</b>	<b>730 039,98</b>	<b>63 157,60</b>	<b>73,11</b>	<b>64,92</b>
	<b>rozdíl příjmů a výdajů</b>	<b>90 518,30-</b>	<b>91 892,40-</b>	<b>299 558,69</b>	<b>976,70</b>	<b>330,94-</b>	<b>325,99-</b>

## BILANCE PŘÍJMŮ A VÝDAJŮ ROZPOČTU za Městská část Praha 3 k období 12 / 2013 (v tis. Kč)

IČO: 00063517

NS: 00063517 HČ MČ Praha 3

UCS: 00063517 MČ Praha 3

Položka	Název seskupení položek	Schválený rozpočet	Rozpočet upravený	Skutečnost	Úpravy rozpočtu za IV.čtvrtletí	% plnění k RS	% plnění k RU
<b>III. FINANCOVÁNÍ</b>							
8XX1	Vydané dluhopisy					*****	*****
8XX2	Uhrazené splátky vydaných dluhopisů					*****	*****
8XX3	Přijaté půjčené prostředky					*****	*****
8XX4	Uhrazené splátky přijatých půjčených prostředků					*****	*****
8XX5	Použití fin.prostředků vytvořených v min. letech	90 518,30	91 892,40		976,70-		
8XX5	Rezerva finančních prostředků						
8XX5	Změna stavu prostředků na bankovních účtech (součet)	90 518,30	91 892,40	299 635,04-	976,70-	331,02-	326,07-
8XX7	Aktivní operace řízení likvidity - příjmy					*****	*****
8XX8	Aktivní operace řízení likvidity - výdaje					*****	*****
89XX	Opravné položky k peněžním operacím			76,36		*****	*****
<b>CELKEM FINANCOVÁNÍ</b>		<b>90 518,30</b>	<b>91 892,40</b>	<b>299 558,68-</b>	<b>976,70-</b>	<b>330,94-</b>	<b>325,99-</b>
<b>KONTROLNÍ SOUČET</b>		<b>0,00</b>	<b>0,00</b>	<b>0,01</b>	<b>0,00</b>		



# BILANCE PŘÍJMŮ A VÝDAJŮ ROZPOČTU

za čtvrtletí IV. / 2013

(v tis. Kč)

Období: 12 / 2013

IČO: 00063584

Název: Městská část Praha 4

UCS: 00063584 MČ Praha 4

NS: 00063584 HČ MČ Praha 4

Položka	Název seskupení položek	Rozpočet schválený	Rozpočet upravený	Skutečnost	Úpravy rozpočtu za IV.čtvrtletí	% plnění k RS	% plnění k RU
<b>I. ROZPOČTOVÉ PŘÍJMY</b>							
111X	Daně z příjmů fyzických osob - kraj					*****	*****
111X	Daně z příjmů fyzických osob - obec					*****	*****
	<b>CELKEM Daně z příjmů fyzických osob</b>					*****	*****
112X	Daně z příjmů právnických osob - kraj					*****	*****
112X	Daně z příjmů právnických osob - obec					*****	*****
	<b>CELKEM Daně z příjmů právnických osob</b>					*****	*****
1211	Daň z přidané hodnoty - kraj					*****	*****
1211	Daň z přidané hodnoty - obec					*****	*****
	<b>CELKEM Daň z přidané hodnoty</b>					*****	*****
1219	Zrušené daně ze zboží a služeb - obec					*****	*****
133X	Poplatky a odvody v oblasti životního prostředí	15,00			15,00-		*****
134X	Místní poplatky z vybraných činností a služeb	24 750,00	28 539,20	28 543,49	3 789,20	115,33	100,02
136X	Správní poplatky	19 920,00	19 920,00	19 169,33		96,23	96,23
151X	Daně z majetku	68 000,00	70 002,70	70 002,73	2 002,70	102,95	100,00
170X	Ostatní daňové příjmy					*****	*****
	<b>DAŇOVÉ PŘÍJMY (součet za třídu 1)</b>	<b>112 685,00</b>	<b>118 461,90</b>	<b>117 715,55</b>	<b>5 776,90</b>	<b>104,46</b>	<b>99,37</b>

## BILANCE PŘÍJMŮ A VÝDAJŮ ROZPOČTU za Městská část Praha 4 k období 12 / 2013 (v tis. Kč)

IČO: 00063584

NS: 00063584 HČ MČ Praha 4

UCS: 00063584 MČ Praha 4

Položka	Název seskupení položek	Rozpočet schválený	Rozpočet upravený	Skutečnost	Úpravy rozpočtu za IV.čtvrtletí	% plnění k RS	% plnění k RU
211X	Příjmy z vlastní činnosti		1 190,50	1 195,39	621,50	*****	100,41
212X	Odvody přebytků organizací s přímým vztahem		7 456,80	7 456,83	1 130,20	*****	100,00
213X	Příjmy z pronájmu majetku					*****	*****
214X	Příjmy z úroků a realizace finančního majetku	10 000,00	10 000,00	4 819,49		48,19	48,19
221X	Přijaté sankční platby	2 320,00	3 401,70	3 409,80	1 081,70	146,97	100,24
222X	Př.vratky transf.a ost.příjmy z fin.vyp.předch.let		12 316,60-	12 301,57-	249,30	*****	99,88
231X	Příjmy z prodeje krátk.a drobného dlouhod.majetku		7,30	7,25	7,30	*****	99,32
232X	Ostatní nedaňové příjmy	29 700,00	14 082,50	11 162,51	3 404,40-	37,58	79,27
24XX	Přijaté splátky půjčených prostředků	50,00	50,00	52,50		105,00	105,00
	<b>NEDAŇOVÉ PŘÍJMY (součet za třídu 2)</b>	<b>42 070,00</b>	<b>23 872,20</b>	<b>15 802,20</b>	<b>314,40-</b>	<b>37,56</b>	<b>66,19</b>
311X	Příjmy z prodeje dlouhodob.majetku (kromě drobného)					*****	*****
312X	Ostatní kapitálové příjmy		69,00	69,00		*****	100,00
320X	Příjmy z prodeje dlouhodobého finančního majetku					*****	*****
	<b>KAPITÁLOVÉ PŘÍJMY (součet za třídu 3)</b>		<b>69,00</b>	<b>69,00</b>		<b>*****</b>	<b>100,00</b>
	<b>VLASTNÍ PŘÍJMY (třídy 1+2+3)</b>	<b>154 755,00</b>	<b>142 403,10</b>	<b>133 586,75</b>	<b>5 462,50</b>	<b>86,32</b>	<b>93,81</b>

## BILANCE PŘÍJMŮ A VÝDAJŮ ROZPOČTU za Městská část Praha 4 k období 12 / 2013 (v tis. Kč)

IČO: 00063584

NS: 00063584 HČ MČ Praha 4

UCS: 00063584 MČ Praha 4

Položka	Název seskupení položek	Rozpočet schválený	Rozpočet upravený	Skutečnost	Úpravy rozpočtu za IV.čtvrtletí	% plnění k RS	% plnění k RU
411X	Neinvest.přijaté trans.od veř.rozpočtů ústř. úrovně	71 680,00	98 944,70	98 976,73	12 611,20	138,08	100,03
4121	Neinvest.přijaté transfery od obcí - RS	306 535,00	306 535,00	306 535,00		100,00	100,00
4121	Neinvest.přijaté transfery od obcí - RU		83 454,60	83 454,50	11 051,20	*****	100,00
4122	Neinvest.přijaté transfery od krajů - RS					*****	*****
4122	Neinvest.přijaté transfery od krajů - RU		7 376,40	7 226,14	2 495,40	*****	97,96
4129	Ost.neinv.přijaté transfery od rozp.územní úrovně					*****	*****
4131,2	Převody z vlast.fondů hosp.(podnikatelské) činnost	194 475,00	187 005,90	187 005,83	6 550,90	96,16	100,00
415X	Neinvest.přijaté transfery ze zahraničí					*****	*****
416X	Neinvest.přijaté transfery ze státních fin. aktiv					*****	*****
421X	Inv.přijaté transfery od veř.rozp.ústřední úrovně					*****	*****
422X	Inv.přijaté transfery od veř.rozp.územní úrovně - RS					*****	*****
422X	Inv.přijaté transfery od veř.rozp.územní úrovně - RU		2 042,50	2 042,50	2 042,50	*****	100,00
423X	Inv.přijaté transfery ze zahraničí					*****	*****
424X	Inv.přijaté transfery ze státních finančních aktiv					*****	*****
	PŘIJATÉ TRANSFERY (součet za třídu 4)	572 690,00	685 359,10	685 240,70	34 751,20	119,65	99,98
	<b>ÚHRN PŘÍJMŮ (třídy 1+2+3+4)</b>	<b>727 445,00</b>	<b>827 762,20</b>	<b>818 827,45</b>	<b>40 213,70</b>	<b>112,56</b>	<b>98,92</b>
<b>II. ROZPOČTOVÉ VÝDAJE</b>							
5XXX	Běžné výdaje	601 871,80	687 600,70	663 446,09	32 043,60	110,23	96,49
6XXX	Kapitálové výdaje	351 343,80	386 533,20	157 912,49	7 313,20	44,95	40,85
	<b>ÚHRN VÝDAJŮ (třídy 5+6)</b>	<b>953 215,60</b>	<b>1 074 133,90</b>	<b>821 358,58</b>	<b>39 356,80</b>	<b>86,17</b>	<b>76,47</b>
	<b>rozdíl příjmů a výdajů</b>	<b>225 770,60-</b>	<b>246 371,70-</b>	<b>2 531,13-</b>	<b>856,90</b>	<b>1,12</b>	<b>1,03</b>

## BILANCE PŘÍJMŮ A VÝDAJŮ ROZPOČTU za Městská část Praha 4 k období 12 / 2013 (v tis. Kč)

IČO: 00063584

NS: 00063584 HČ MČ Praha 4

UCS: 00063584 MČ Praha 4

Položka	Název seskupení položek	Schválený rozpočet	Rozpočet upravený	Skutečnost	Úpravy rozpočtu za IV.čtvrtletí	% plnění k RS	% plnění k RU
<b>III. FINANCOVÁNÍ</b>							
8XX1	Vydané dluhopisy					*****	*****
8XX2	Uhrazené splátky vydaných dluhopisů					*****	*****
8XX3	Přijaté půjčené prostředky					*****	*****
8XX4	Uhrazené splátky přijatých půjčených prostředků					*****	*****
8XX5	Použití fin.prostředků vytvořených v min. letech	225 770,60	246 717,40		511,20-		
8XX5	Rezerva finančních prostředků		345,70-		345,70-		
8XX5	Změna stavu prostředků na bankovních účtech (součet)	225 770,60	246 371,70	213 745,34	856,90-	94,67	86,76
8XX7	Aktivní operace řízení likvidity - příjmy			236 131,97		*****	*****
8XX8	Aktivní operace řízení likvidity - výdaje			446 000,90-		*****	*****
89XX	Opravné položky k peněžním operacím			1 345,28-		*****	*****
<b>CELKEM FINANCOVÁNÍ</b>		225 770,60	246 371,70	2 531,13	856,90-	1,12	1,03
<b>KONTROLNÍ SOUČET</b>		0,00	0,00	0,00	0,00		





# BILANCE PŘÍJMŮ A VÝDAJŮ ROZPOČTU

za čtvrtletí IV. / 2013

(v tis. Kč)

Období: 12 / 2013

IČO: 00063631

Název: Městská část Praha 5

UCS: 00063631 MČ Praha 5

NS: 00063631 HČ MČ Praha 5

Položka	Název seskupení položek	Rozpočet schválený	Rozpočet upravený	Skutečnost	Úpravy rozpočtu za IV.čtvrtletí	% plnění k RS	% plnění k RU
<b>I. ROZPOČTOVÉ PŘÍJMY</b>							
111X	Daně z příjmů fyzických osob - kraj					*****	*****
111X	Daně z příjmů fyzických osob - obec					*****	*****
	<b>CELKEM Daně z příjmů fyzických osob</b>					*****	*****
112X	Daně z příjmů právnických osob - kraj					*****	*****
112X	Daně z příjmů právnických osob - obec					*****	*****
	<b>CELKEM Daně z příjmů právnických osob</b>					*****	*****
1211	Daň z přidané hodnoty - kraj					*****	*****
1211	Daň z přidané hodnoty - obec					*****	*****
	<b>CELKEM Daň z přidané hodnoty</b>					*****	*****
1219	Zrušené daně ze zboží a služeb - obec					*****	*****
133X	Poplatky a odvody v oblasti životního prostředí					*****	*****
134X	Místní poplatky z vybraných činností a služeb	12 500,00	12 500,00	12 903,92		103,23	103,23
135X	Ostatní odvody z vybraných činností a služeb			31,04		*****	*****
136X	Správní poplatky	10 520,00	10 986,00	10 805,84		102,72	98,36
151X	Daně z majetku	54 000,00	54 000,00	52 029,29		96,35	96,35
170X	Ostatní daňové příjmy					*****	*****
	<b>DAŇOVÉ PŘÍJMY (součet za třídu 1)</b>	<b>77 020,00</b>	<b>77 486,00</b>	<b>75 770,09</b>		<b>98,38</b>	<b>97,79</b>

## BILANCE PŘÍJMŮ A VÝDAJŮ ROZPOČTU za Městská část Praha 5 k období 12 / 2013 (v tis. Kč)

IČO: 00063631

NS: 00063631 HČ MČ Praha 5

UCS: 00063631 MČ Praha 5

Položka	Název seskupení položek	Rozpočet schválený	Rozpočet upravený	Skutečnost	Úpravy rozpočtu za IV.čtvrtletí	% plnění k RS	% plnění k RU
211X	Příjmy z vlastní činnosti			11,88		*****	*****
212X	Odvody přebytků organizací s přímým vztahem		4,40	973,97		*****	*****
213X	Příjmy z pronájmu majetku					*****	*****
214X	Příjmy z úroků a realizace finančního majetku	4 000,00	4 000,00	4 806,96		120,17	120,17
221X	Přijaté sankční platby	1 300,00	1 320,00	1 012,74		77,90	76,72
222X	Př.vratky transf.a ost.příjmy z fin.vyp.předch.let		1 147,30	1 072,01		*****	93,44
231X	Příjmy z prodeje krátk.a drobného dlouhod.majetku					*****	*****
232X	Ostatní nedaňové příjmy	3 000,00	3 474,60	3 042,36	34,50	101,41	87,56
24XX	Přijaté splátky půjčených prostředků			10,00		*****	*****
	<b>NEDAŇOVÉ PŘÍJMY (součet za třídu 2)</b>	<b>8 300,00</b>	<b>9 946,30</b>	<b>10 929,92</b>	<b>34,50</b>	<b>131,69</b>	<b>109,89</b>
311X	Příjmy z prodeje dlouhodob.majetku (kromě drobného)					*****	*****
312X	Ostatní kapitálové příjmy		5 156,10	5 156,05	5 156,10	*****	100,00
320X	Příjmy z prodeje dlouhodobého finančního majetku					*****	*****
	<b>KAPITÁLOVÉ PŘÍJMY (součet za třídu 3)</b>		<b>5 156,10</b>	<b>5 156,05</b>	<b>5 156,10</b>	<b>*****</b>	<b>100,00</b>
	<b>VLASTNÍ PŘÍJMY (třídy 1+2+3)</b>	<b>85 320,00</b>	<b>92 588,40</b>	<b>91 856,06</b>	<b>5 190,60</b>	<b>107,66</b>	<b>99,21</b>

## BILANCE PŘÍJMŮ A VÝDAJŮ ROZPOČTU za Městská část Praha 5 k období 12 / 2013 (v tis. Kč)

IČO: 00063631

NS: 00063631 HČ MČ Praha 5

UCS: 00063631 MČ Praha 5

Položka	Název seskupení položek	Rozpočet schválený	Rozpočet upravený	Skutečnost	Úpravy rozpočtu za IV.čtvrtletí	% plnění k RS	% plnění k RU
411X	Neinvest.přijaté trans.od veř.rozpočtů ústř. úrovně	46 393,00	61 009,30	61 009,37	6 720,10	131,51	100,00
4121	Neinvest.přijaté transfery od obcí - RS	194 786,00	194 786,00	194 786,00		100,00	100,00
4121	Neinvest.přijaté transfery od obcí - RU		113 428,40	111 428,36	16 990,20	*****	98,24
4122	Neinvest.přijaté transfery od krajů - RS					*****	*****
4122	Neinvest.přijaté transfery od krajů - RU		2 930,20	2 520,47	2 930,20	*****	86,02
4129	Ost.neinv.přijaté transfery od rozp.územní úrovně		5 593,00	5 592,99		*****	100,00
4131,2	Převody z vlast.fondů hosp.(podnikatelské) činnost	255 051,80	359 411,50	333 599,69	101 357,20	130,80	92,82
415X	Neinvest.přijaté transfery ze zahraničí					*****	*****
416X	Neinvest.přijaté transfery ze státních fin. aktiv					*****	*****
421X	Inv.přijaté transfery od veř.rozp.ústřední úrovně		2 003,10	2 003,13	2 003,10	*****	100,00
422X	Inv.přijaté transfery od veř.rozp.územní úrovně - RS					*****	*****
422X	Inv.přijaté transfery od veř.rozp.územní úrovně - RU					*****	*****
423X	Inv.přijaté transfery ze zahraničí					*****	*****
424X	Inv.přijaté transfery ze státních finančních aktiv					*****	*****
	PŘIJATÉ TRANSFERY (součet za třídu 4)	496 230,80	727 975,50	699 754,03	130 000,80	141,01	96,12
	<b>ÚHRN PŘÍJMŮ (třídy 1+2+3+4)</b>	<b>581 550,80</b>	<b>820 563,90</b>	<b>791 610,09</b>	<b>135 191,40</b>	<b>136,12</b>	<b>96,47</b>
<b>II. ROZPOČTOVÉ VÝDAJE</b>							
5XXX	Běžné výdaje	550 951,30	625 334,70	555 606,10	5 377,70	100,84	88,85
6XXX	Kapitálové výdaje	161 507,00	174 626,30	125 737,98	67 913,80	77,85	72,00
	<b>ÚHRN VÝDAJŮ (třídy 5+6)</b>	<b>712 458,30</b>	<b>799 961,00</b>	<b>681 344,08</b>	<b>62 536,10</b>	<b>95,63</b>	<b>85,17</b>
	<b>rozdíl příjmů a výdajů</b>	<b>130 907,50</b>	<b>20 602,90</b>	<b>110 266,01</b>	<b>197 727,50</b>	<b>84,23</b>	<b>535,20</b>

## BILANCE PŘÍJMŮ A VÝDAJŮ ROZPOČTU za Městská část Praha 5 k období 12 / 2013 (v tis. Kč)

IČO: 00063631

NS: 00063631 HČ MČ Praha 5

UCS: 00063631 MČ Praha 5

Položka	Název seskupení položek	Schválený rozpočet	Rozpočet upravený	Skutečnost	Úpravy rozpočtu za IV.čtvrtletí	% plnění k RS	% plnění k RU
<b>III. FINANCOVÁNÍ</b>							
8XX1	Vydané dluhopisy					*****	*****
8XX2	Uhrazené splátky vydaných dluhopisů					*****	*****
8XX3	Přijaté půjčené prostředky					*****	*****
8XX4	Uhrazené splátky přijatých půjčených prostředků					*****	*****
8XX5	Použití fin.prostředků vytvořených v min. letech	129 907,50	20 451,90-		197 340,50-		
8XX5	Rezerva finančních prostředků		1 151,00-		387,00-		
8XX5	Změna stavu prostředků na bankovních účtech (součet)	129 907,50	21 602,90-	111 333,88-	197 727,50-	85,70-	515,37
8XX7	Aktivní operace řízení likvidity - příjmy	1 000,00	1 000,00	105 582,42		*****	*****
8XX8	Aktivní operace řízení likvidity - výdaje			104 582,42-		*****	*****
89XX	Opravné položky k peněžním operacím			67,87		*****	*****
<b>CELKEM FINANCOVÁNÍ</b>		<b>130 907,50</b>	<b>20 602,90-</b>	<b>110 266,01-</b>	<b>197 727,50-</b>	<b>84,23-</b>	<b>535,20</b>
<b>KONTROLNÍ SOUČET</b>		<b>0,00</b>	<b>0,00</b>	<b>0,00</b>	<b>0,00</b>		



# BILANCE PŘÍJMŮ A VÝDAJŮ ROZPOČTU

za čtvrtletí IV. / 2013

(v tis. Kč)

Období: 12 / 2013

IČO: 00063703

Název: Úřad městské části Praha 6

UCS: 00063703 MČ Praha 6

NS: 00063703 HČ MČ Praha 6

Položka	Název seskupení položek	Rozpočet schválený	Rozpočet upravený	Skutečnost	Úpravy rozpočtu za IV.čtvrtletí	% plnění k RS	% plnění k RU
<b>I. ROZPOČTOVÉ PŘÍJMY</b>							
111X	Daně z příjmů fyzických osob - kraj					*****	*****
111X	Daně z příjmů fyzických osob - obec					*****	*****
	<b>CELKEM Daně z příjmů fyzických osob</b>					*****	*****
112X	Daně z příjmů právnických osob - kraj					*****	*****
112X	Daně z příjmů právnických osob - obec					*****	*****
	<b>CELKEM Daně z příjmů právnických osob</b>					*****	*****
1211	Daň z přidané hodnoty - kraj					*****	*****
1211	Daň z přidané hodnoty - obec					*****	*****
	<b>CELKEM Daň z přidané hodnoty</b>					*****	*****
1219	Zrušené daně ze zboží a služeb - obec					*****	*****
133X	Poplatky a odvody v oblasti životního prostředí					*****	*****
134X	Místní poplatky z vybraných činností a služeb	21 350,00	21 350,00	20 156,34		94,41	94,41
136X	Správní poplatky	12 000,00	12 000,00	13 557,44		112,98	112,98
151X	Daně z majetku	59 500,00	59 500,00	62 060,78		104,30	104,30
170X	Ostatní daňové příjmy					*****	*****
	<b>DAŇOVÉ PŘÍJMY (součet za třídu 1)</b>	<b>92 850,00</b>	<b>92 850,00</b>	<b>95 774,56</b>		<b>103,15</b>	<b>103,15</b>

## BILANCE PŘÍJMŮ A VÝDAJŮ ROZPOČTU za Úřad městské části Praha 6 k období 12 / 2013 (v tis. Kč)

IČO: 00063703

NS: 00063703 HČ MČ Praha 6

UCS: 00063703 MČ Praha 6

Položka	Název seskupení položek	Rozpočet schválený	Rozpočet upravený	Skutečnost	Úpravy rozpočtu za IV.čtvrtletí	% plnění k RS	% plnění k RU
211X	Příjmy z vlastní činnosti			1,14		*****	*****
212X	Odvody přebytků organizací s přímým vztahem		1 457,60	1 457,60	1 143,60	*****	100,00
213X	Příjmy z pronájmu majetku					*****	*****
214X	Příjmy z úroků a realizace finančního majetku	39 396,00	39 396,00	20 518,48		52,08	52,08
221X	Přijaté sankční platby			1 758,63		*****	*****
222X	Př.vratky transf.a ost.příjmy z fin.vyp.předch.let		857,60	1 017,39	15,30	*****	118,63
231X	Příjmy z prodeje krátk.a drobného dlouhod.majetku					*****	*****
232X	Ostatní nedaňové příjmy		13 196,00	13 739,12	4 569,10	*****	104,12
24XX	Přijaté splátky půjčených prostředků					*****	*****
	<b>NEDAŇOVÉ PŘÍJMY (součet za třídu 2)</b>	<b>39 396,00</b>	<b>54 907,20</b>	<b>38 492,36</b>	<b>5 697,40</b>	<b>97,71</b>	<b>70,10</b>
311X	Příjmy z prodeje dlouhodob.majetku (kromě drobného)					*****	*****
312X	Ostatní kapitálové příjmy		3 210,00	3 210,00		*****	100,00
320X	Příjmy z prodeje dlouhodobého finančního majetku					*****	*****
	<b>KAPITÁLOVÉ PŘÍJMY (součet za třídu 3)</b>		<b>3 210,00</b>	<b>3 210,00</b>		<b>*****</b>	<b>100,00</b>
	<b>VLASTNÍ PŘÍJMY (třídy 1+2+3)</b>	<b>132 246,00</b>	<b>150 967,20</b>	<b>137 476,92</b>	<b>5 697,40</b>	<b>103,96</b>	<b>91,06</b>

## BILANCE PŘÍJMŮ A VÝDAJŮ ROZPOČTU za Úřad městské části Praha 6 k období 12 / 2013 (v tis. Kč)

IČO: 00063703

NS: 00063703 HČ MČ Praha 6

UCS: 00063703 MČ Praha 6

Položka	Název seskupení položek	Rozpočet schválený	Rozpočet upravený	Skutečnost	Úpravy rozpočtu za IV.čtvrtletí	% plnění k RS	% plnění k RU
411X	Neinvest.přijaté trans.od veř.rozpočtů ústř. úrovně	61 644,00	80 470,40	80 422,47	11 282,50	130,46	99,94
4121	Neinvest.přijaté transfery od obcí - RS	283 887,00	283 887,00	284 386,69		100,18	100,18
4121	Neinvest.přijaté transfery od obcí - RU		61 778,80	61 778,82	7 977,90	*****	100,00
4122	Neinvest.přijaté transfery od krajů - RS					*****	*****
4122	Neinvest.přijaté transfery od krajů - RU		2 738,30	2 738,30	2 738,30	*****	100,00
4129	Ost.neinv.přijaté transfery od rozp.územní úrovně		66 837,50	66 837,50	2 000,00	*****	100,00
4131,2	Převody z vlast.fondů hosp.(podnikatelské) činnost	120 000,00	120 012,90	224 605,31	12,90	187,17	187,15
415X	Neinvest.přijaté transfery ze zahraničí					*****	*****
416X	Neinvest.přijaté transfery ze státních fin. aktiv					*****	*****
421X	Inv.přijaté transfery od veř.rozp.ústřední úrovně					*****	*****
422X	Inv.přijaté transfery od veř.rozp.územní úrovně - RS					*****	*****
422X	Inv.přijaté transfery od veř.rozp.územní úrovně - RU		17 890,00	17 890,00	3 630,00	*****	100,00
423X	Inv.přijaté transfery ze zahraničí					*****	*****
424X	Inv.přijaté transfery ze státních finančních aktiv					*****	*****
	PŘIJATÉ TRANSFERY (součet za třídu 4)	465 531,00	464 159,90	569 204,09	16 381,60	122,27	122,63
	<b>ÚHRN PŘÍJMŮ (třídy 1+2+3+4)</b>	<b>597 777,00</b>	<b>615 127,10</b>	<b>706 681,01</b>	<b>22 079,00</b>	<b>118,22</b>	<b>114,88</b>
<b>II. ROZPOČTOVÉ VÝDAJE</b>							
5XXX	Běžné výdaje	684 483,00	747 951,90	666 715,04	26 377,30	97,40	89,14
6XXX	Kapitálové výdaje	240 000,00	319 014,20	167 582,15	7 577,40	69,83	52,53
	<b>ÚHRN VÝDAJŮ (třídy 5+6)</b>	<b>924 483,00</b>	<b>1 066 966,10</b>	<b>834 297,19</b>	<b>18 799,90</b>	<b>90,24</b>	<b>78,19</b>
	<b>rozíl příjmů a výdajů</b>	<b>326 706,00</b>	<b>451 839,00</b>	<b>127 616,18</b>	<b>3 279,10</b>	<b>39,06</b>	<b>28,24</b>

## BILANCE PŘÍJMŮ A VÝDAJŮ ROZPOČTU za Úřad městské části Praha 6 k období 12 / 2013 (v tis. Kč)

IČO: 00063703

NS: 00063703 HČ MČ Praha 6

UCS: 00063703 MČ Praha 6

Položka	Název seskupení položek	Schválený rozpočet	Rozpočet upravený	Skutečnost	Úpravy rozpočtu za IV.čtvrtletí	% plnění k RS	% plnění k RU
<b>III. FINANCOVÁNÍ</b>							
8XX1	Vydané dluhopisy					*****	*****
8XX2	Uhrazené splátky vydaných dluhopisů					*****	*****
8XX3	Přijaté půjčené prostředky					*****	*****
8XX4	Uhrazené splátky přijatých půjčených prostředků					*****	*****
8XX5	Použití fin.prostředků vytvořených v min. letech	316 966,00	642 099,00		96 720,90		
8XX5	Rezerva finančních prostředků						
8XX5	Změna stavu prostředků na bankovních účtech (součet)	316 966,00	642 099,00	382 088,44	96 720,90	120,55	59,51
8XX7	Aktivní operace řízení likvidity - příjmy	9 740,00	9 740,00	508 233,93		*****	*****
8XX8	Aktivní operace řízení likvidity - výdaje		200 000,00	762 706,17	100 000,00	*****	381,35
89XX	Opravné položky k peněžním operacím					*****	*****
<b>CELKEM FINANCOVÁNÍ</b>		<b>326 706,00</b>	<b>451 839,00</b>	<b>127 616,20</b>	<b>3 279,10</b>	<b>39,06</b>	<b>28,24</b>
<b>KONTROLNÍ SOUČET</b>		<b>0,00</b>	<b>0,00</b>	<b>0,02</b>	<b>0,00</b>		





# BILANCE PŘÍJMŮ A VÝDAJŮ ROZPOČTU

za čtvrtletí IV. / 2013

(v tis. Kč)

Období: 12 / 2013

IČO: 00063754

Název: Městská část Praha 7

UCS: ÚMČ P7 Úřad městské části Praha 7

NS: 00063754 HČ ÚMČ P7

Položka	Název seskupení položek	Rozpočet schválený	Rozpočet upravený	Skutečnost	Úpravy rozpočtu za IV.čtvrtletí	% plnění k RS	% plnění k RU
<b>I. ROZPOČTOVÉ PŘÍJMY</b>							
111X	Daně z příjmů fyzických osob - kraj					*****	*****
111X	Daně z příjmů fyzických osob - obec					*****	*****
	<b>CELKEM Daně z příjmů fyzických osob</b>					*****	*****
112X	Daně z příjmů právnických osob - kraj					*****	*****
112X	Daně z příjmů právnických osob - obec					*****	*****
	<b>CELKEM Daně z příjmů právnických osob</b>					*****	*****
1211	Daň z přidané hodnoty - kraj					*****	*****
1211	Daň z přidané hodnoty - obec					*****	*****
	<b>CELKEM Daň z přidané hodnoty</b>					*****	*****
1219	Zrušené daně ze zboží a služeb - obec					*****	*****
133X	Poplatky a odvody v oblasti životního prostředí					*****	*****
134X	Místní poplatky z vybraných činností a služeb	16 992,20	17 492,20	21 253,97		125,08	121,51
135X	Ostatní odvody z vybraných činností a služeb	19,60	19,60				
136X	Správní poplatky	8 045,00	8 045,00	8 258,61		102,66	102,66
151X	Daně z majetku	21 500,00	21 500,00	23 076,76		107,33	107,33
170X	Ostatní daňové příjmy					*****	*****
	<b>DAŇOVÉ PŘÍJMY (součet za třídu 1)</b>	<b>46 556,80</b>	<b>47 056,80</b>	<b>52 589,34</b>		<b>112,96</b>	<b>111,76</b>

## BILANCE PŘÍJMŮ A VÝDAJŮ ROZPOČTU za Městská část Praha 7 k období 12 / 2013 (v tis. Kč)

IČO: 00063754

NS: 00063754 HČ ÚMČ P7

UCS: ÚMČ P7 Úřad městské části Praha 7

Položka	Název seskupení položek	Rozpočet schválený	Rozpočet upravený	Skutečnost	Úpravy rozpočtu za IV.čtvrtletí	% plnění k RS	% plnění k RU
211X	Příjmy z vlastní činnosti	6,00	32,00	34,19	26,00	569,83	106,84
212X	Odvody přebytků organizací s přímým vztahem		1 470,10	1 469,93	100,00	*****	99,99
213X	Příjmy z pronájmu majetku					*****	*****
214X	Příjmy z úroků a realizace finančního majetku	4 400,00	4 400,00	2 927,81		66,54	66,54
221X	Přijaté sankční platby	1 500,00	1 000,00	1 073,53		71,57	107,35
222X	Př.vratky transf.a ost.příjmy z fin.vyp.předch.let		472,70-	472,76-		*****	100,01
231X	Příjmy z prodeje krátk.a drobného dlouhod.majetku					*****	*****
232X	Ostatní nedaňové příjmy	500,00	2 689,90	5 551,83	707,00	*****	206,40
24XX	Přijaté splátky půjčených prostředků					*****	*****
	<b>NEDAŇOVÉ PŘÍJMY (součet za třídu 2)</b>	<b>6 406,00</b>	<b>9 119,30</b>	<b>10 584,53</b>	<b>833,00</b>	<b>165,23</b>	<b>116,07</b>
311X	Příjmy z prodeje dlouhodob.majetku (kromě drobného)					*****	*****
312X	Ostatní kapitálové příjmy					*****	*****
320X	Příjmy z prodeje dlouhodobého finančního majetku					*****	*****
	<b>KAPITÁLOVÉ PŘÍJMY (součet za třídu 3)</b>					<b>*****</b>	<b>*****</b>
	<b>VLASTNÍ PŘÍJMY (třídy 1+2+3)</b>	<b>52 962,80</b>	<b>56 176,10</b>	<b>63 173,87</b>	<b>833,00</b>	<b>119,28</b>	<b>112,46</b>

## BILANCE PŘÍJMŮ A VÝDAJŮ ROZPOČTU za Městská část Praha 7 k období 12 / 2013 (v tis. Kč)

IČO: 00063754

NS: 00063754 HČ ÚMČ P7

UCS: ÚMČ P7 Úřad městské části Praha 7

Položka	Název seskupení položek	Rozpočet schválený	Rozpočet upravený	Skutečnost	Úpravy rozpočtu za IV.čtvrtletí	% plnění k RS	% plnění k RU
411X	Neinvest.přijaté trans.od veř.rozpočtů ústř. úrovně	22 524,00	33 073,10	33 073,04	4 161,80	146,83	100,00
4121	Neinvest.přijaté transfery od obcí - RS	99 398,00	99 398,00	99 398,00		100,00	100,00
4121	Neinvest.přijaté transfery od obcí - RU		20 138,10	20 138,14	10 124,20	*****	100,00
4122	Neinvest.přijaté transfery od krajů - RS					*****	*****
4122	Neinvest.přijaté transfery od krajů - RU		4 239,50	3 701,72	2 869,40	*****	87,32
4129	Ost.neinv.přijaté transfery od rozp.územní úrovně					*****	*****
4131,2	Převody z vlast.fondů hosp.(podnikatelské) činnost	32 506,70	45 535,10	45 515,27	12 973,80	140,02	99,96
415X	Neinvest.přijaté transfery ze zahraničí					*****	*****
416X	Neinvest.přijaté transfery ze státních fin. aktiv					*****	*****
421X	Inv.přijaté transfery od veř.rozp.ústřední úrovně		10 490,10	10 490,07	10 490,10	*****	100,00
422X	Inv.přijaté transfery od veř.rozp.územní úrovně - RS					*****	*****
422X	Inv.přijaté transfery od veř.rozp.územní úrovně - RU		4 500,00	4 500,00		*****	100,00
423X	Inv.přijaté transfery ze zahraničí					*****	*****
424X	Inv.přijaté transfery ze státních finančních aktiv					*****	*****
	PŘIJATÉ TRANSFERY (součet za třídu 4)	154 428,70	208 373,90	207 816,24	40 619,30	134,57	99,73
	ÚHRN PŘÍJMŮ (třídy 1+2+3+4)	207 391,50	264 550,00	270 990,11	41 452,30	130,67	102,43
<b>II. ROZPOČTOVÉ VÝDAJE</b>							
5XXX	Běžné výdaje	243 049,50	308 644,30	246 508,65	36 966,50	101,42	79,87
6XXX	Kapitálové výdaje	148 253,80	177 890,90	93 739,84	4 485,80	63,23	52,70
	ÚHRN VÝDAJŮ (třídy 5+6)	391 303,30	486 535,20	340 248,49	41 452,30	86,95	69,93
	rozíl příjmů a výdajů	183 911,80	221 985,20	69 258,38		37,66	31,20

## BILANCE PŘÍJMŮ A VÝDAJŮ ROZPOČTU za Městská část Praha 7 k období 12 / 2013 (v tis. Kč)

IČO: 00063754

NS: 00063754 HČ ÚMČ P7

UCS: ÚMČ P7 Úřad městské části Praha 7

Položka	Název seskupení položek	Schválený rozpočet	Rozpočet upravený	Skutečnost	Úpravy rozpočtu za IV.čtvrtletí	% plnění k RS	% plnění k RU
<b>III. FINANCOVÁNÍ</b>							
8XX1	Vydané dluhopisy					*****	*****
8XX2	Uhrazené splátky vydaných dluhopisů					*****	*****
8XX3	Přijaté půjčené prostředky					*****	*****
8XX4	Uhrazené splátky přijatých půjčených prostředků					*****	*****
8XX5	Použití fin.prostředků vytvořených v min. letech	201 525,70	239 599,10				
8XX5	Rezerva finančních prostředků	17 613,90-	17 613,90-				
8XX5	Změna stavu prostředků na bankovních účtech (součet)	183 911,80	221 985,20	69 258,38		37,66	31,20
8XX7	Aktivní operace řízení likvidity - příjmy					*****	*****
8XX8	Aktivní operace řízení likvidity - výdaje					*****	*****
89XX	Opravné položky k peněžním operacím					*****	*****
<b>CELKEM FINANCOVÁNÍ</b>		<b>183 911,80</b>	<b>221 985,20</b>	<b>69 258,38</b>		<b>37,66</b>	<b>31,20</b>
<b>KONTROLNÍ SOUČET</b>		<b>0,00</b>	<b>0,00</b>	<b>0,00</b>	<b>0,00</b>		



# BILANCE PŘÍJMŮ A VÝDAJŮ ROZPOČTU

za čtvrtletí IV. / 2013

(v tis. Kč)

Období: 12 / 2013

IČO: 00063797

Název: Městská část Praha 8

UCS: 00063797 MČ Praha 8

NS: 00063797 HČ MČ Praha 8

Položka	Název seskupení položek	Rozpočet schválený	Rozpočet upravený	Skutečnost	Úpravy rozpočtu za IV.čtvrtletí	% plnění k RS	% plnění k RU
<b>I. ROZPOČTOVÉ PŘÍJMY</b>							
111X	Daně z příjmů fyzických osob - kraj					*****	*****
111X	Daně z příjmů fyzických osob - obec					*****	*****
	<b>CELKEM Daně z příjmů fyzických osob</b>					*****	*****
112X	Daně z příjmů právnických osob - kraj					*****	*****
112X	Daně z příjmů právnických osob - obec					*****	*****
	<b>CELKEM Daně z příjmů právnických osob</b>					*****	*****
1211	Daň z přidané hodnoty - kraj					*****	*****
1211	Daň z přidané hodnoty - obec					*****	*****
	<b>CELKEM Daň z přidané hodnoty</b>					*****	*****
1219	Zrušené daně ze zboží a služeb - obec					*****	*****
133X	Poplatky a odvody v oblasti životního prostředí					*****	*****
134X	Místní poplatky z vybraných činností a služeb	18 175,00	18 175,00	24 310,69		133,76	133,76
136X	Správní poplatky	9 000,00	9 000,00	11 373,04		126,37	126,37
151X	Daně z majetku	49 000,00	49 000,00	48 964,36		99,93	99,93
170X	Ostatní daňové příjmy					*****	*****
	<b>DAŇOVÉ PŘÍJMY (součet za třídu 1)</b>	<b>76 175,00</b>	<b>76 175,00</b>	<b>84 648,09</b>		<b>111,12</b>	<b>111,12</b>

**BILANCE PŘÍJMŮ A VÝDAJŮ ROZPOČTU za Městská část Praha 8 k období 12 / 2013 (v tis. Kč)**

IČO: 00063797

NS: 00063797 HČ MČ Praha 8

UCS: 00063797 MČ Praha 8

Položka	Název seskupení položek	Rozpočet schválený	Rozpočet upravený	Skutečnost	Úpravy rozpočtu za IV.čtvrtletí	% plnění k RS	% plnění k RU
211X	Příjmy z vlastní činnosti	1 750,00	1 750,00	1 640,75		93,76	93,76
212X	Odvody přebytků organizací s přímým vztahem	1 000,00	3 481,00	3 481,00	400,00	348,10	100,00
213X	Příjmy z pronájmu majetku					*****	*****
214X	Příjmy z úroků a realizace finančního majetku	8 900,00	11 795,00	12 011,92	2 500,00	134,97	101,84
221X	Přijaté sankční platby	600,00	600,00	813,52		135,59	135,59
222X	Př.vratky transf.a ost.příjmy z fin.vyp.předch.let		12 415,90	13 363,09	3 963,10	*****	107,63
231X	Příjmy z prodeje krátk.a drobného dlouhod.majetku					*****	*****
232X	Ostatní nedaňové příjmy	17 280,00	9 327,90	10 737,54	3 960,00	62,14	115,11
24XX	Přijaté splátky půjčených prostředků	600,00	600,00	273,30		45,55	45,55
	<b>NEDAŇOVÉ PŘÍJMY (součet za třídu 2)</b>	<b>30 130,00</b>	<b>39 969,80</b>	<b>42 321,12</b>	<b>10 823,10</b>	<b>140,46</b>	<b>105,88</b>
311X	Příjmy z prodeje dlouhodob.majetku (kromě drobného)					*****	*****
312X	Ostatní kapitálové příjmy					*****	*****
320X	Příjmy z prodeje dlouhodobého finančního majetku					*****	*****
	<b>KAPITÁLOVÉ PŘÍJMY (součet za třídu 3)</b>					<b>*****</b>	<b>*****</b>
	<b>VLASTNÍ PŘÍJMY (třídy 1+2+3)</b>	<b>106 305,00</b>	<b>116 144,80</b>	<b>126 969,21</b>	<b>10 823,10</b>	<b>119,44</b>	<b>109,32</b>

## BILANCE PŘÍJMŮ A VÝDAJŮ ROZPOČTU za Městská část Praha 8 k období 12 / 2013 (v tis. Kč)

IČO: 00063797

NS: 00063797 HČ MČ Praha 8

UCS: 00063797 MČ Praha 8

Položka	Název seskupení položek	Rozpočet schválený	Rozpočet upravený	Skutečnost	Úpravy rozpočtu za IV.čtvrtletí	% plnění k RS	% plnění k RU
411X	Neinvest.přijaté trans.od veř.rozpočtů ústř. úrovně	60 489,00	80 417,70	80 369,64	10 756,20	132,87	99,94
4121	Neinvest.přijaté transfery od obcí - RS	249 917,00	249 917,00	249 668,22		99,90	99,90
4121	Neinvest.přijaté transfery od obcí - RU		63 802,80	63 802,76	20 405,90	*****	100,00
4122	Neinvest.přijaté transfery od krajů - RS					*****	*****
4122	Neinvest.přijaté transfery od krajů - RU		3 430,80	3 430,82	3 430,80	*****	100,00
4129	Ost.neinv.přijaté transfery od rozp.územní úrovně		46 660,00	46 660,00	39 000,00	*****	100,00
4131,2	Převody z vlast.fondů hosp.(podnikatelské) činnost	938 032,00	911 443,30	417 433,60	4 862,50	44,50	45,80
415X	Neinvest.přijaté transfery ze zahraničí					*****	*****
416X	Neinvest.přijaté transfery ze státních fin. aktiv					*****	*****
421X	Inv.přijaté transfery od veř.rozp.ústřední úrovně		15 980,90	15 980,89	4 992,50	*****	100,00
422X	Inv.přijaté transfery od veř.rozp.územní úrovně - RS					*****	*****
422X	Inv.přijaté transfery od veř.rozp.územní úrovně - RU		10 000,00	10 000,00		*****	100,00
423X	Inv.přijaté transfery ze zahraničí					*****	*****
424X	Inv.přijaté transfery ze státních finančních aktiv					*****	*****
	<b>PŘIJATÉ TRANSFERY (součet za třídu 4)</b>	<b>1 248 438,00</b>	<b>1 288 332,50</b>	<b>794 025,93</b>	<b>4 277,10</b>	<b>63,60</b>	<b>61,63</b>
	<b>Ú H R N P Ř Í J M Ů (třídy 1+2+3+4)</b>	<b>1 354 743,00</b>	<b>1 404 477,30</b>	<b>920 995,14</b>	<b>6 546,00</b>	<b>67,98</b>	<b>65,58</b>
<b>II. ROZPOČTOVÉ VÝDAJE</b>							
5XXX	Běžné výdaje	641 817,00	740 198,30	680 979,84	7 477,20	106,10	92,00
6XXX	Kapitálové výdaje	762 926,00	727 547,50	218 245,12	4 894,30	28,61	30,00
	<b>Ú H R N V Ý D A J Ů (třídy 5+6)</b>	<b>1 404 743,00</b>	<b>1 467 745,80</b>	<b>899 224,96</b>	<b>2 582,90</b>	<b>64,01</b>	<b>61,27</b>
	<b>rozíl příjmů a výdajů</b>	<b>50 000,00</b>	<b>63 268,50</b>	<b>21 770,18</b>	<b>3 963,10</b>	<b>43,54</b>	<b>34,41</b>

## BILANCE PŘÍJMŮ A VÝDAJŮ ROZPOČTU za Městská část Praha 8 k období 12 / 2013 (v tis. Kč)

IČO: 00063797

NS: 00063797 HČ MČ Praha 8

UCS: 00063797 MČ Praha 8

Položka	Název seskupení položek	Schválený rozpočet	Rozpočet upravený	Skutečnost	Úpravy rozpočtu za IV.čtvrtletí	% plnění k RS	% plnění k RU
<b>III. FINANCOVÁNÍ</b>							
8XX1	Vydané dluhopisy					*****	*****
8XX2	Uhrazené splátky vydaných dluhopisů					*****	*****
8XX3	Přijaté půjčené prostředky					*****	*****
8XX4	Uhrazené splátky přijatých půjčených prostředků					*****	*****
8XX5	Použití fin.prostředků vytvořených v min. letech	64 740,00	78 008,50		3 963,10-		
8XX5	Rezerva finančních prostředků						
8XX5	Změna stavu prostředků na bankovních účtech (součet)	64 740,00	78 008,50	7 030,17-	3 963,10-	10,86	9,01-
8XX7	Aktivní operace řízení likvidity - příjmy					*****	*****
8XX8	Aktivní operace řízení likvidity - výdaje	14 740,00-	14 740,00-	14 740,00-		100,00	100,00
89XX	Opravné položky k peněžním operacím					*****	*****
	<b>CELKEM FINANCOVÁNÍ</b>	<b>50 000,00</b>	<b>63 268,50</b>	<b>21 770,17-</b>	<b>3 963,10-</b>	<b>43,54-</b>	<b>34,41-</b>
	<b>KONTROLNÍ SOUČET</b>	<b>0,00</b>	<b>0,00</b>	<b>0,01</b>	<b>0,00</b>		





# BILANCE PŘÍJMŮ A VÝDAJŮ ROZPOČTU

za čtvrtletí IV. / 2013

(v tis. Kč)

Období: 12 / 2013

IČO: 00063894

Název: Městská část Praha 9

UCS: 00063894

MČ Praha 9

NS: 00063894

MČ Praha 9 Hlavní činnost

Položka	Název seskupení položek	Rozpočet schválený	Rozpočet upravený	Skutečnost	Úpravy rozpočtu za IV.čtvrtletí	% plnění k RS	% plnění k RU
<b>I. ROZPOČTOVÉ PŘÍJMY</b>							
111X	Daně z příjmů fyzických osob - kraj					*****	*****
111X	Daně z příjmů fyzických osob - obec					*****	*****
	<b>CELKEM Daně z příjmů fyzických osob</b>					*****	*****
112X	Daně z příjmů právnických osob - kraj					*****	*****
112X	Daně z příjmů právnických osob - obec					*****	*****
	<b>CELKEM Daně z příjmů právnických osob</b>					*****	*****
1211	Daň z přidané hodnoty - kraj					*****	*****
1211	Daň z přidané hodnoty - obec					*****	*****
	<b>CELKEM Daň z přidané hodnoty</b>					*****	*****
1219	Zrušené daně ze zboží a služeb - obec					*****	*****
133X	Poplatky a odvody v oblasti životního prostředí					*****	*****
134X	Místní poplatky z vybraných činností a služeb	10 400,00	10 400,00	15 137,90		145,56	145,56
135X	Ostatní odvody z vybraných činností a služeb			41,47		*****	*****
136X	Správní poplatky	6 295,00	6 295,00	6 784,39		107,77	107,77
151X	Daně z majetku	33 000,00	33 000,00	36 361,22		110,19	110,19
170X	Ostatní daňové příjmy					*****	*****
	<b>DAŇOVÉ PŘÍJMY (součet za třídu 1)</b>	<b>49 695,00</b>	<b>49 695,00</b>	<b>58 324,98</b>		<b>117,37</b>	<b>117,37</b>

**BILANCE PŘÍJMŮ A VÝDAJŮ ROZPOČTU za Městská část Praha 9 k období 12 / 2013 (v tis. Kč)**

IČO: 00063894

NS: 00063894 MČ Praha 9 Hlavní činnost

UCS: 00063894 MČ Praha 9

Položka	Název seskupení položek	Rozpočet schválený	Rozpočet upravený	Skutečnost	Úpravy rozpočtu za IV.čtvrtletí	% plnění k RS	% plnění k RU
211X	Příjmy z vlastní činnosti			4,68		*****	*****
212X	Odvody přebytků organizací s přímým vztahem					*****	*****
213X	Příjmy z pronájmu majetku					*****	*****
214X	Příjmy z úroků a realizace finančního majetku	1 500,00	1 500,00	945,06		63,00	63,00
221X	Přijaté sankční platby	540,00	540,00	383,94		71,10	71,10
222X	Př.vratky transf.a ost.příjmy z fin.vyp.předch.let		1 122,60	1 122,63	771,40	*****	100,00
231X	Příjmy z prodeje krátk.a drobného dlouhod.majetku					*****	*****
232X	Ostatní nedaňové příjmy	493,00	983,40	703,59	135,80	142,72	71,55
24XX	Přijaté splátky půjčených prostředků	100,00	770,00	745,00	670,00	745,00	96,75
	<b>NEDAŇOVÉ PŘÍJMY (součet za třídu 2)</b>	<b>2 633,00</b>	<b>4 916,00</b>	<b>3 904,90</b>	<b>1 577,20</b>	<b>148,31</b>	<b>79,43</b>
311X	Příjmy z prodeje dlouhodob.majetku (kromě drobného)					*****	*****
312X	Ostatní kapitálové příjmy		900,00		900,00	*****	
320X	Příjmy z prodeje dlouhodobého finančního majetku					*****	*****
	<b>KAPITÁLOVÉ PŘÍJMY (součet za třídu 3)</b>		<b>900,00</b>		<b>900,00</b>	<b>*****</b>	
	<b>V L A S T N Í P Ř Í J M Y (třídy 1+2+3)</b>	<b>52 328,00</b>	<b>55 511,00</b>	<b>62 229,88</b>	<b>2 477,20</b>	<b>118,92</b>	<b>112,10</b>

## BILANCE PŘÍJMŮ A VÝDAJŮ ROZPOČTU za Městská část Praha 9 k období 12 / 2013 (v tis. Kč)

IČO: 00063894

NS: 00063894 MČ Praha 9 Hlavní činnost

UCS: 00063894 MČ Praha 9

Položka	Název seskupení položek	Rozpočet schválený	Rozpočet upravený	Skutečnost	Úpravy rozpočtu za IV.čtvrtletí	% plnění k RS	% plnění k RU
411X	Neinvest.přijaté trans.od veř.rozpočtů ústř. úrovně	28 284,00	38 244,90	38 245,07	4 778,10	135,22	100,00
4121	Neinvest.přijaté transfery od obcí - RS	128 117,00	128 117,00	128 352,74		100,18	100,18
4121	Neinvest.přijaté transfery od obcí - RU		35 894,50	35 894,49	9 308,40	*****	100,00
4122	Neinvest.přijaté transfery od krajů - RS					*****	*****
4122	Neinvest.přijaté transfery od krajů - RU		1 000,00	202,42		*****	20,24
4129	Ost.neinv.přijaté transfery od rozp.územní úrovně		7,00	7,00		*****	100,00
4131,2	Převody z vlast.fondů hosp.(podnikatelské) činnost	177 241,50	168 269,70	168 269,67	837,40	94,94	100,00
415X	Neinvest.přijaté transfery ze zahraničí		417,40	417,35	417,40	*****	99,99
416X	Neinvest.přijaté transfery ze státních fin. aktiv					*****	*****
421X	Inv.přijaté transfery od veř.rozp.ústřední úrovně		5 931,00	5 930,97	5 931,00	*****	100,00
422X	Inv.přijaté transfery od veř.rozp.územní úrovně - RS					*****	*****
422X	Inv.přijaté transfery od veř.rozp.územní úrovně - RU					*****	*****
423X	Inv.přijaté transfery ze zahraničí					*****	*****
424X	Inv.přijaté transfery ze státních finančních aktiv					*****	*****
	<b>PŘIJATÉ TRANSFERY (součet za třídu 4)</b>	<b>333 642,50</b>	<b>377 881,50</b>	<b>377 319,71</b>	<b>21 272,30</b>	<b>113,09</b>	<b>99,85</b>
	<b>ÚHRN PŘÍJMŮ (třídy 1+2+3+4)</b>	<b>385 970,50</b>	<b>433 392,50</b>	<b>439 549,59</b>	<b>23 749,50</b>	<b>113,88</b>	<b>101,42</b>
<b>II. ROZPOČTOVÉ VÝDAJE</b>							
5XXX	Běžné výdaje	289 390,50	327 146,80	299 623,35	9 288,20	103,54	91,59
6XXX	Kapitálové výdaje	164 000,00	167 465,90	139 829,76	8 365,00	85,26	83,50
	<b>ÚHRN VÝDAJŮ (třídy 5+6)</b>	<b>453 390,50</b>	<b>494 612,70</b>	<b>439 453,11</b>	<b>17 653,20</b>	<b>96,93</b>	<b>88,85</b>
	<b>rozíl příjmů a výdajů</b>	<b>67 420,00-</b>	<b>61 220,20-</b>	<b>96,48</b>	<b>6 096,30</b>	<b>0,14-</b>	<b>0,16-</b>

## BILANCE PŘÍJMŮ A VÝDAJŮ ROZPOČTU za Městská část Praha 9 k období 12 / 2013 (v tis. Kč)

IČO: 00063894

NS: 00063894 MČ Praha 9 Hlavní činnost

UCS: 00063894 MČ Praha 9

Položka	Název seskupení položek	Schválený rozpočet	Rozpočet upravený	Skutečnost	Úpravy rozpočtu za IV.čtvrtletí	% plnění k RS	% plnění k RU
<b>III. FINANCOVÁNÍ</b>							
8XX1	Vydané dluhopisy					*****	*****
8XX2	Uhrazené splátky vydaných dluhopisů					*****	*****
8XX3	Přijaté půjčené prostředky					*****	*****
8XX4	Uhrazené splátky přijatých půjčených prostředků					*****	*****
8XX5	Použití fin.prostředků vytvořených v min. letech	67 420,00	68 553,10		866,00		
8XX5	Rezerva finančních prostředků		7 332,90		6 962,30		
8XX5	Změna stavu prostředků na bankovních účtech (součet)	67 420,00	61 220,20	96,48	6 096,30	0,14	0,16
8XX7	Aktivní operace řízení likvidity - příjmy					*****	*****
8XX8	Aktivní operace řízení likvidity - výdaje					*****	*****
89XX	Opravné položky k peněžním operacím					*****	*****
	<b>CELKEM FINANCOVÁNÍ</b>	<b>67 420,00</b>	<b>61 220,20</b>	<b>96,48</b>	<b>6 096,30</b>	<b>0,14</b>	<b>0,16</b>
	<b>KONTROLNÍ SOUČET</b>	<b>0,00</b>	<b>0,00</b>	<b>0,00</b>	<b>0,00</b>		



# BILANCE PŘÍJMŮ A VÝDAJŮ ROZPOČTU

za čtvrtletí IV. / 2013

(v tis. Kč)

Období: 12 / 2013

IČO: 00063941

Název: Městská část Praha 10

UCS: 00063941 MČ Praha 10

NS: 00063941 HČ MČ Praha 10

Položka	Název seskupení položek	Rozpočet schválený	Rozpočet upravený	Skutečnost	Úpravy rozpočtu za IV.čtvrtletí	% plnění k RS	% plnění k RU
<b>I. ROZPOČTOVÉ PŘÍJMY</b>							
111X	Daně z příjmů fyzických osob - kraj					*****	*****
111X	Daně z příjmů fyzických osob - obec					*****	*****
	<b>CELKEM Daně z příjmů fyzických osob</b>					*****	*****
112X	Daně z příjmů právnických osob - kraj					*****	*****
112X	Daně z příjmů právnických osob - obec					*****	*****
	<b>CELKEM Daně z příjmů právnických osob</b>					*****	*****
1211	Daň z přidané hodnoty - kraj					*****	*****
1211	Daň z přidané hodnoty - obec					*****	*****
	<b>CELKEM Daň z přidané hodnoty</b>					*****	*****
1219	Zrušené daně ze zboží a služeb - obec					*****	*****
133X	Poplatky a odvody v oblasti životního prostředí			9,00		*****	*****
134X	Místní poplatky z vybraných činností a služeb	18 140,00	18 140,00	27 779,28		153,14	153,14
135X	Ostatní odvody z vybraných činností a služeb			22,90		*****	*****
136X	Správní poplatky	8 500,00	8 500,00	11 530,57		135,65	135,65
151X	Daně z majetku	60 600,00	60 600,00	60 670,88		100,12	100,12
170X	Ostatní daňové příjmy					*****	*****
	<b>DAŇOVÉ PŘÍJMY (součet za třídu 1)</b>	<b>87 240,00</b>	<b>87 240,00</b>	<b>100 012,63</b>		<b>114,64</b>	<b>114,64</b>

## BILANCE PŘÍJMŮ A VÝDAJŮ ROZPOČTU za Městská část Praha 10 k období 12 / 2013 (v tis. Kč)

IČO: 00063941

NS: 00063941 HČ MČ Praha 10

UCS: 00063941 MČ Praha 10

Položka	Název seskupení položek	Rozpočet schválený	Rozpočet upravený	Skutečnost	Úpravy rozpočtu za IV.čtvrtletí	% plnění k RS	% plnění k RU
211X	Příjmy z vlastní činnosti	90,00	90,00	88,27		98,08	98,08
212X	Odvody přebytků organizací s přímým vztahem	9 200,00	9 200,00	9 200,00		100,00	100,00
213X	Příjmy z pronájmu majetku					*****	*****
214X	Příjmy z úroků a realizace finančního majetku	4 000,00	4 000,00	2 761,59		69,04	69,04
221X	Přijaté sankční platby	3 700,00	3 389,70	4 088,37		110,50	120,61
222X	Př.vratky transf.a ost.příjmy z fin.vyp.předch.let	2 770,00	3 145,60	3 160,58		114,10	100,48
231X	Příjmy z prodeje krátk.a drobného dlouhod.majetku					*****	*****
232X	Ostatní nedaňové příjmy	2 541,00	2 649,00	10 862,32	8,00	427,48	410,05
24XX	Přijaté splátky půjčených prostředků					*****	*****
	<b>NEDAŇOVÉ PŘÍJMY (součet za třídu 2)</b>	<b>22 301,00</b>	<b>22 474,30</b>	<b>30 161,13</b>	<b>8,00</b>	<b>135,25</b>	<b>134,20</b>
311X	Příjmy z prodeje dlouhodob.majetku (kromě drobného)					*****	*****
312X	Ostatní kapitálové příjmy					*****	*****
320X	Příjmy z prodeje dlouhodobého finančního majetku					*****	*****
	<b>KAPITÁLOVÉ PŘÍJMY (součet za třídu 3)</b>					<b>*****</b>	<b>*****</b>
	<b>VLASTNÍ PŘÍJMY (třídy 1+2+3)</b>	<b>109 541,00</b>	<b>109 714,30</b>	<b>130 173,76</b>	<b>8,00</b>	<b>118,84</b>	<b>118,65</b>

## BILANCE PŘÍJMŮ A VÝDAJŮ ROZPOČTU za Městská část Praha 10 k období 12 / 2013 (v tis. Kč)

IČO: 00063941

NS: 00063941 HČ MČ Praha 10

UCS: 00063941 MČ Praha 10

Položka	Název seskupení položek	Rozpočet schválený	Rozpočet upravený	Skutečnost	Úpravy rozpočtu za IV.čtvrtletí	% plnění k RS	% plnění k RU
411X	Neinvest.přijaté trans.od veř.rozpočtů ústř. úrovně	56 626,00	75 231,40	75 231,60	8 863,20	132,86	100,00
4121	Neinvest.přijaté transfery od obcí - RS	261 595,00	261 595,00	261 595,00		100,00	100,00
4121	Neinvest.přijaté transfery od obcí - RU		134 846,60	134 846,60	16 528,40	*****	100,00
4122	Neinvest.přijaté transfery od krajů - RS					*****	*****
4122	Neinvest.přijaté transfery od krajů - RU		8 302,30	4 249,50	3 745,80	*****	51,18
4129	Ost.neinv.přijaté transfery od rozp.územní úrovně					*****	*****
4131,2	Převody z vlast.fondů hosp.(podnikatelské) činnost	1 300 000,00	1 300 000,00	810 000,00		62,31	62,31
415X	Neinvest.přijaté transfery ze zahraničí					*****	*****
416X	Neinvest.přijaté transfery ze státních fin. aktiv					*****	*****
421X	Inv.přijaté transfery od veř.rozp.ústřední úrovně		13 327,50	13 327,47	13 327,50	*****	100,00
422X	Inv.přijaté transfery od veř.rozp.územní úrovně - RS					*****	*****
422X	Inv.přijaté transfery od veř.rozp.územní úrovně - RU		19 519,40-	71 628,26-		*****	366,96
423X	Inv.přijaté transfery ze zahraničí					*****	*****
424X	Inv.přijaté transfery ze státních finančních aktiv					*****	*****
	PŘIJATÉ TRANSFERY (součet za třídu 4)	1 618 221,00	1 773 783,40	1 227 621,91	42 464,90	75,86	69,21
	<b>Ú H R N P Ř Í J M Ů (třídy 1+2+3+4)</b>	<b>1 727 762,00</b>	<b>1 883 497,70</b>	<b>1 357 795,67</b>	<b>42 472,90</b>	<b>78,59</b>	<b>72,09</b>
<b>II. ROZPOČTOVÉ VÝDAJE</b>							
5XXX	Běžné výdaje	570 783,00	645 794,10	599 511,34	50 084,40	105,03	92,83
6XXX	Kapitálové výdaje	1 300 352,00	1 279 973,10	691 173,00	7 611,50-	53,15	54,00
	<b>Ú H R N V Ý D A J Ů (třídy 5+6)</b>	<b>1 871 135,00</b>	<b>1 925 767,20</b>	<b>1 290 684,34</b>	<b>42 472,90</b>	<b>68,98</b>	<b>67,02</b>
	<b>rozdíl příjmů a výdajů</b>	<b>143 373,00-</b>	<b>42 269,50-</b>	<b>67 111,33</b>		<b>46,81-</b>	<b>158,77-</b>

## BILANCE PŘÍJMŮ A VÝDAJŮ ROZPOČTU za Městská část Praha 10 k období 12 / 2013 (v tis. Kč)

IČO: 00063941

NS: 00063941 HČ MČ Praha 10

UCS: 00063941 MČ Praha 10

Položka	Název seskupení položek	Schválený rozpočet	Rozpočet upravený	Skutečnost	Úpravy rozpočtu za IV.čtvrtletí	% plnění k RS	% plnění k RU
<b>III. FINANCOVÁNÍ</b>							
8XX1	Vydané dluhopisy					*****	*****
8XX2	Uhrazené splátky vydaných dluhopisů					*****	*****
8XX3	Přijaté půjčené prostředky					*****	*****
8XX4	Uhrazené splátky přijatých půjčených prostředků					*****	*****
8XX5	Použití fin.prostředků vytvořených v min. letech	143 373,00	150 143,60				
8XX5	Rezerva finančních prostředků		107 874,10-				
8XX5	Změna stavu prostředků na bankovních účtech (součet)	143 373,00	42 269,50	63 077,63-		44,00-	149,23-
8XX7	Aktivní operace řízení likvidity - příjmy					*****	*****
8XX8	Aktivní operace řízení likvidity - výdaje					*****	*****
89XX	Opravné položky k peněžním operacím			4 033,68-		*****	*****
<b>CELKEM FINANCOVÁNÍ</b>		143 373,00	42 269,50	67 111,31-		46,81-	158,77-
<b>KONTROLNÍ SOUČET</b>		0,00	0,00	0,02	0,00		





# BILANCE PŘÍJMŮ A VÝDAJŮ ROZPOČTU

za čtvrtletí IV. / 2013

(v tis. Kč)

Období: 12 / 2013

IČO: 00231126

Název: Městská část Praha 11

UCS: 00231126 MČ Praha 11

NS: 00231126 HČ MČ Praha 11

Položka	Název seskupení položek	Rozpočet schválený	Rozpočet upravený	Skutečnost	Úpravy rozpočtu za IV.čtvrtletí	% plnění k RS	% plnění k RU
<b>I. ROZPOČTOVÉ PŘÍJMY</b>							
111X	Daně z příjmů fyzických osob - kraj					*****	*****
111X	Daně z příjmů fyzických osob - obec					*****	*****
	<b>CELKEM Daně z příjmů fyzických osob</b>					*****	*****
112X	Daně z příjmů právnických osob - kraj					*****	*****
112X	Daně z příjmů právnických osob - obec					*****	*****
	<b>CELKEM Daně z příjmů právnických osob</b>					*****	*****
1211	Daň z přidané hodnoty - kraj					*****	*****
1211	Daň z přidané hodnoty - obec					*****	*****
	<b>CELKEM Daň z přidané hodnoty</b>					*****	*****
1219	Zrušené daně ze zboží a služeb - obec					*****	*****
133X	Poplatky a odvody v oblasti životního prostředí					*****	*****
134X	Místní poplatky z vybraných činností a služeb	7 810,00	7 810,00	8 598,58		110,10	110,10
136X	Správní poplatky	6 800,00	6 800,00	6 871,86		101,06	101,06
151X	Daně z majetku	23 000,00	23 000,00	28 873,06		125,54	125,54
170X	Ostatní daňové příjmy					*****	*****
	<b>DAŇOVÉ PŘÍJMY (součet za třídu 1)</b>	<b>37 610,00</b>	<b>37 610,00</b>	<b>44 343,50</b>		<b>117,90</b>	<b>117,90</b>

## BILANCE PŘÍJMŮ A VÝDAJŮ ROZPOČTU za Městská část Praha 11 k období 12 / 2013 (v tis. Kč)

IČO: 00231126

NS: 00231126 HČ MČ Praha 11

UCS: 00231126 MČ Praha 11

Položka	Název seskupení položek	Rozpočet schválený	Rozpočet upravený	Skutečnost	Úpravy rozpočtu za IV.čtvrtletí	% plnění k RS	% plnění k RU
211X	Příjmy z vlastní činnosti	250,00	250,00	284,86		113,94	113,94
212X	Odvody přebytků organizací s přímým vztahem	579,00	697,80	698,03	118,80	120,56	100,03
213X	Příjmy z pronájmu majetku					*****	*****
214X	Příjmy z úroků a realizace finančního majetku	1 715,00	1 715,00	1 935,15		112,84	112,84
221X	Přijaté sankční platby	680,00	680,00	580,59		85,38	85,38
222X	Př.vratky transf.a ost.příjmy z fin.vyp.předch.let		12 369,50	12 179,43		*****	98,46
231X	Příjmy z prodeje krátk.a drobného dlouhod.majetku					*****	*****
232X	Ostatní nedaňové příjmy	600,00	610,20	856,39	5,00	142,73	140,35
24XX	Přijaté splátky půjčených prostředků	7 600,00	7 600,00	8 204,91		107,96	107,96
	<b>NEDAŇOVÉ PŘÍJMY (součet za třídu 2)</b>	<b>11 424,00</b>	<b>816,50</b>	<b>380,50</b>	<b>123,80</b>	<b>3,33</b>	<b>46,60</b>
311X	Příjmy z prodeje dlouhodob.majetku (kromě drobného)					*****	*****
312X	Ostatní kapitálové příjmy					*****	*****
320X	Příjmy z prodeje dlouhodobého finančního majetku					*****	*****
	<b>KAPITÁLOVÉ PŘÍJMY (součet za třídu 3)</b>					<b>*****</b>	<b>*****</b>
	<b>VLASTNÍ PŘÍJMY (třídy 1+2+3)</b>	<b>49 034,00</b>	<b>36 793,50</b>	<b>44 724,00</b>	<b>123,80</b>	<b>91,21</b>	<b>121,55</b>

## BILANCE PŘÍJMŮ A VÝDAJŮ ROZPOČTU za Městská část Praha 11 k období 12 / 2013 (v tis. Kč)

IČO: 00231126

NS: 00231126 HČ MČ Praha 11

UCS: 00231126 MČ Praha 11

Položka	Název seskupení položek	Rozpočet schválený	Rozpočet upravený	Skutečnost	Úpravy rozpočtu za IV.čtvrtletí	% plnění k RS	% plnění k RU
411X	Neinvest.přijaté trans.od veř.rozpočtů ústř. úrovně	44 405,00	57 684,20	57 667,32	6 010,00	129,87	99,97
4121	Neinvest.přijaté transfery od obcí - RS	197 135,00	198 330,00	199 132,18	1 195,00	101,01	100,40
4121	Neinvest.přijaté transfery od obcí - RU		141 714,80	141 714,88	11 811,30	*****	100,00
4122	Neinvest.přijaté transfery od krajů - RS					*****	*****
4122	Neinvest.přijaté transfery od krajů - RU		1 347,60	1 347,51	1 347,60	*****	99,99
4129	Ost.neinv.přijaté transfery od rozp.územní úrovně					*****	*****
4131,2	Převody z vlast.fondů hosp.(podnikatelské) činnost	355 366,00	960 625,00	960 625,00	488 259,00	270,32	100,00
415X	Neinvest.přijaté transfery ze zahraničí		4 014,00	4 013,90	2 566,20	*****	100,00
416X	Neinvest.přijaté transfery ze státních fin. aktiv					*****	*****
421X	Inv.přijaté transfery od veř.rozp.ústřední úrovně		51,30	51,30	51,30	*****	100,00
422X	Inv.přijaté transfery od veř.rozp.územní úrovně - RS					*****	*****
422X	Inv.přijaté transfery od veř.rozp.územní úrovně - RU		14 948,70	14 948,70	14 948,70	*****	100,00
423X	Inv.přijaté transfery ze zahraničí					*****	*****
424X	Inv.přijaté transfery ze státních finančních aktiv					*****	*****
	PŘIJATÉ TRANSFERY (součet za třídu 4)	596 906,00	1 378 715,60	1 379 500,79	526 189,10	231,11	100,06
	ÚHRN PŘÍJMŮ (třídy 1+2+3+4)	645 940,00	1 415 509,10	1 424 224,79	526 312,90	220,49	100,62
<b>II. ROZPOČTOVÉ VÝDAJE</b>							
5XXX	Běžné výdaje	400 452,00	377 017,30	324 472,27	29 242,10	81,03	86,06
6XXX	Kapitálové výdaje	458 066,00	592 986,00	491 587,11	5 187,00	107,32	82,90
	ÚHRN VÝDAJŮ (třídy 5+6)	858 518,00	970 003,30	816 059,38	34 429,10	95,05	84,13
	rozdíl příjmů a výdajů	212 578,00	445 505,80	608 165,41	560 742,00	286,09	136,51

## BILANCE PŘÍJMŮ A VÝDAJŮ ROZPOČTU za Městská část Praha 11 k období 12 / 2013 (v tis. Kč)

IČO: 00231126

NS: 00231126 HČ MČ Praha 11

UCS: 00231126 MČ Praha 11

Položka	Název seskupení položek	Schválený rozpočet	Rozpočet upravený	Skutečnost	Úpravy rozpočtu za IV.čtvrtletí	% plnění k RS	% plnění k RU
<b>III. FINANCOVÁNÍ</b>							
8XX1	Vydané dluhopisy					*****	*****
8XX2	Uhrazené splátky vydaných dluhopisů					*****	*****
8XX3	Přijaté půjčené prostředky					*****	*****
8XX4	Uhrazené splátky přijatých půjčených prostředků					*****	*****
8XX5	Použití fin.prostředků vytvořených v min. letech	212 578,00	236 929,80				
8XX5	Rezerva finančních prostředků		682 435,60-		560 742,00-		
8XX5	Změna stavu prostředků na bankovních účtech (součet)	212 578,00	445 505,80-	608 165,39-	560 742,00-	286,09-	136,51
8XX7	Aktivní operace řízení likvidity - příjmy					*****	*****
8XX8	Aktivní operace řízení likvidity - výdaje					*****	*****
89XX	Opravné položky k peněžním operacím					*****	*****
	<b>CELKEM FINANCOVÁNÍ</b>	<b>212 578,00</b>	<b>445 505,80-</b>	<b>608 165,39-</b>	<b>560 742,00-</b>	<b>286,09-</b>	<b>136,51</b>
	<b>KONTROLNÍ SOUČET</b>	<b>0,00</b>	<b>0,00</b>	<b>0,02</b>	<b>0,00</b>		



## BILANCE PŘÍJMŮ A VÝDAJŮ ROZPOČTU

za čtvrtletí IV. / 2013

(v tis. Kč)

Období: 12 / 2013

IČO: 00231151

Název: Úřad městské části Praha 12

UCS: 00231151 Městská část Praha 12

NS: 00231151 Městská část Praha 12

Položka	Název seskupení položek	Rozpočet schválený	Rozpočet upravený	Skutečnost	Úpravy rozpočtu za IV.čtvrtletí	% plnění k RS	% plnění k RU
<b>I. ROZPOČTOVÉ PŘÍJMY</b>							
111X	Daně z příjmů fyzických osob - kraj					*****	*****
111X	Daně z příjmů fyzických osob - obec					*****	*****
	<b>CELKEM Daně z příjmů fyzických osob</b>					*****	*****
112X	Daně z příjmů právnických osob - kraj					*****	*****
112X	Daně z příjmů právnických osob - obec					*****	*****
	<b>CELKEM Daně z příjmů právnických osob</b>					*****	*****
1211	Daň z přidané hodnoty - kraj					*****	*****
1211	Daň z přidané hodnoty - obec					*****	*****
	<b>CELKEM Daň z přidané hodnoty</b>					*****	*****
1219	Zrušené daně ze zboží a služeb - obec					*****	*****
133X	Poplatky a odvody v oblasti životního prostředí					*****	*****
134X	Místní poplatky z vybraných činností a služeb	8 056,00	8 056,00	8 551,78		106,15	106,15
136X	Správní poplatky	4 562,00	4 562,00	5 796,38		127,06	127,06
151X	Daně z majetku	21 200,00	21 200,00	23 019,95		108,58	108,58
170X	Ostatní daňové příjmy					*****	*****
	<b>DAŇOVÉ PŘÍJMY (součet za třídu 1)</b>	<b>33 818,00</b>	<b>33 818,00</b>	<b>37 368,11</b>		<b>110,50</b>	<b>110,50</b>

## BILANCE PŘÍJMŮ A VÝDAJŮ ROZPOČTU za Úřad městské části Praha 12 k období 12 / 2013 (v tis. Kč)

IČO: 00231151

NS: 00231151 Městská část Praha 12

UCS: 00231151 Městská část Praha 12

Položka	Název seskupení položek	Rozpočet schválený	Rozpočet upravený	Skutečnost	Úpravy rozpočtu za IV.čtvrtletí	% plnění k RS	% plnění k RU
211X	Příjmy z vlastní činnosti	20,00	20,00	473,70		*****	*****
212X	Odvody přebytků organizaci s přímým vztahem	285,00	285,00	259,83		91,17	91,17
213X	Příjmy z pronájmu majetku					*****	*****
214X	Příjmy z úroků a realizace finančního majetku	600,00	600,00	1 885,69		314,28	314,28
221X	Přijaté sankční platby	1 120,00	1 120,00	890,78		79,53	79,53
222X	Př. vratky transf. a ost. příjmy z fin. vyp. předch. let		766,70-	2 731,76	13,30-	*****	356,30-
231X	Příjmy z prodeje krátk. a drobného dlouhod. majetku					*****	*****
232X	Ostatní nedaňové příjmy	500,00	722,20	9 335,87	216,90	*****	*****
24XX	Přijaté splátky půjčených prostředků					*****	*****
	<b>NEDAŇOVÉ PŘÍJMY (součet za třídu 2)</b>	<b>2 525,00</b>	<b>1 980,50</b>	<b>15 577,63</b>	<b>203,60</b>	<b>616,94</b>	<b>786,55</b>
311X	Příjmy z prodeje dlouhodob. majetku (kromě drobného)					*****	*****
312X	Ostatní kapitálové příjmy					*****	*****
320X	Příjmy z prodeje dlouhodobého finančního majetku					*****	*****
	<b>KAPITÁLOVÉ PŘÍJMY (součet za třídu 3)</b>					<b>*****</b>	<b>*****</b>
	<b>VLASTNÍ PŘÍJMY (třídy 1+2+3)</b>	<b>36 343,00</b>	<b>35 798,50</b>	<b>52 945,74</b>	<b>203,60</b>	<b>145,68</b>	<b>147,90</b>

## BILANCE PŘÍJMŮ A VÝDAJŮ ROZPOČTU za Úřad městské části Praha 12 k období 12 / 2013 (v tis. Kč)

IČO: 00231151

NS: 00231151 Městská část Praha 12

UCS: 00231151 Městská část Praha 12

Položka	Název seskupení položek	Rozpočet schválený	Rozpočet upravený	Skutečnost	Úpravy rozpočtu za IV.čtvrtletí	% plnění k RS	% plnění k RU
411X	Neinvest.přijaté trans.od veř.rozpočtů ústř. úrovně	35 372,00	47 853,10	47 853,16	6 459,90	135,29	100,00
4121	Neinvest.přijaté transfery od obcí - RS	167 196,00	167 196,00	166 996,00		99,88	99,88
4121	Neinvest.přijaté transfery od obcí - RU		19 395,30	19 395,24	4 999,70	*****	100,00
4122	Neinvest.přijaté transfery od krajů - RS					*****	*****
4122	Neinvest.přijaté transfery od krajů - RU		279,20	281,47		*****	100,81
4129	Ost.neinv.přijaté transfery od rozp.územní úrovně					*****	*****
4131,2	Převody z vlast.fondů hosp.(podnikatelské) činnost	12 308,00	12 308,00	58 276,62		473,49	473,49
415X	Neinvest.přijaté transfery ze zahraničí					*****	*****
416X	Neinvest.přijaté transfery ze státních fin. aktiv					*****	*****
421X	Inv.přijaté transfery od veř.rozp.ústřední úrovně		6 549,70	6 549,66	6 549,70	*****	100,00
422X	Inv.přijaté transfery od veř.rozp.územní úrovně - RS					*****	*****
422X	Inv.přijaté transfery od veř.rozp.územní úrovně - RU		5 777,80	5 034,65		*****	87,14
423X	Inv.přijaté transfery ze zahraničí					*****	*****
424X	Inv.přijaté transfery ze státních finančních aktiv					*****	*****
	PŘIJATÉ TRANSFERY (součet za třídu 4)	214 876,00	259 359,10	304 386,80	18 009,30	141,66	117,36
	Ú H R N P Ř Í J M Ů (třídy 1+2+3+4)	251 219,00	295 157,60	357 332,54	18 212,90	142,24	121,06
<b>II. ROZPOČTOVÉ VÝDAJE</b>							
5XXX	Běžné výdaje	283 937,30	325 871,20	296 332,98	15 701,70	104,37	90,94
6XXX	Kapitálové výdaje	75 812,70	98 588,20	22 397,73	38,80	29,54	22,72
	Ú H R N V Ý D A J Ů (třídy 5+6)	359 750,00	424 459,40	318 730,71	15 740,50	88,60	75,09
	rozíl příjmů a výdajů	108 531,00-	129 301,80-	38 601,83	2 472,40	35,57-	29,85-

## BILANCE PŘÍJMŮ A VÝDAJŮ ROZPOČTU za Úřad městské části Praha 12 k období 12 / 2013 (v tis. Kč)

IČO: 00231151

NS: 00231151 Městská část Praha 12

UCS: 00231151 Městská část Praha 12

Položka	Název seskupení položek	Schválený rozpočet	Rozpočet upravený	Skutečnost	Úpravy rozpočtu za IV.čtvrtletí	% plnění k RS	% plnění k RU
<b>III. FINANCOVÁNÍ</b>							
8XX1	Vydané dluhopisy					*****	*****
8XX2	Uhrazené splátky vydaných dluhopisů					*****	*****
8XX3	Přijaté půjčené prostředky					*****	*****
8XX4	Uhrazené splátky přijatých půjčených prostředků					*****	*****
8XX5	Použití fin.prostředků vytvořených v min. letech	108 531,00	136 050,20		4 077,30		
8XX5	Rezerva finančních prostředků		6 748,40-		6 549,70-		
8XX5	Změna stavu prostředků na bankovních účtech (součet)	108 531,00	129 301,80	38 601,84-	2 472,40-	35,57-	29,85-
8XX7	Aktivní operace řízení likvidity - příjmy			24 685,94		*****	*****
8XX8	Aktivní operace řízení likvidity - výdaje			24 685,94-		*****	*****
89XX	Opravné položky k peněžním operacím					*****	*****
<b>CELKEM FINANCOVÁNÍ</b>		<b>108 531,00</b>	<b>129 301,80</b>	<b>38 601,84-</b>	<b>2 472,40-</b>	<b>35,57-</b>	<b>29,85-</b>
<b>KONTROLNÍ SOUČET</b>		<b>0,00</b>	<b>0,00</b>	<b>0,01-</b>	<b>0,00</b>		





## BILANCE PŘÍJMŮ A VÝDAJŮ ROZPOČTU

za čtvrtletí IV. / 2013

(v tis. Kč)

Období: 12 / 2013

IČO: 00241687

Název: Městská část Praha 13

UCS: UMC P13 Úřad městské části Praha 13

NS: 00241687 HČ MC13

Položka	Název seskupení položek	Rozpočet schválený	Rozpočet upravený	Skutečnost	Úpravy rozpočtu za IV.čtvrtletí	% plnění k RS	% plnění k RU
<b>I. ROZPOČTOVÉ PŘÍJMY</b>							
111X	Daně z příjmů fyzických osob - kraj					*****	*****
111X	Daně z příjmů fyzických osob - obec					*****	*****
	<b>CELKEM Daně z příjmů fyzických osob</b>					*****	*****
112X	Daně z příjmů právnických osob - kraj					*****	*****
112X	Daně z příjmů právnických osob - obec					*****	*****
	<b>CELKEM Daně z příjmů právnických osob</b>					*****	*****
1211	Daň z přidané hodnoty - kraj					*****	*****
1211	Daň z přidané hodnoty - obec					*****	*****
	<b>CELKEM Daň z přidané hodnoty</b>					*****	*****
1219	Zrušené daně ze zboží a služeb - obec					*****	*****
133X	Poplatky a odvody v oblasti životního prostředí	40,00	40,00	1,90		4,75	4,75
134X	Místní poplatky z vybraných činností a služeb	6 710,00	6 710,00	7 432,05		110,76	110,76
136X	Správní poplatky	7 580,00	7 580,00	7 582,48		100,03	100,03
151X	Daně z majetku	32 000,00	32 000,00	35 035,78		109,49	109,49
170X	Ostatní daňové příjmy					*****	*****
	<b>DAŇOVÉ PŘÍJMY (součet za třídu 1)</b>	<b>46 330,00</b>	<b>46 330,00</b>	<b>50 052,21</b>		<b>108,03</b>	<b>108,03</b>

## BILANCE PŘÍJMŮ A VÝDAJŮ ROZPOČTU za Městská část Praha 13 k období 12 / 2013 (v tis. Kč)

IČO: 00241687

NS: 00241687 HČ MC13

UCS: UMC P13 Úřad městské části Praha 13

Položka	Název seskupení položek	Rozpočet schválený	Rozpočet upravený	Skutečnost	Úpravy rozpočtu za IV.čtvrtletí	% plnění k RS	% plnění k RU
211X	Příjmy z vlastní činnosti					*****	*****
212X	Odvody přebytků organizací s přímým vztahem		1 807,40	1 807,40	285,40	*****	100,00
213X	Příjmy z pronájmu majetku					*****	*****
214X	Příjmy z úroků a realizace finančního majetku	2 000,00	2 000,00	2 956,65		147,83	147,83
221X	Přijaté sankční platby	540,00	540,00	500,35		92,66	92,66
222X	Př.vratky transf.a ost.příjmy z fin.vyp.předch.let		10 578,30	10 703,80		*****	101,19
231X	Příjmy z prodeje krátk.a drobného dlouhod.majetku					*****	*****
232X	Ostatní nedaňové příjmy	2 500,00	2 938,80	5 295,85	257,00	211,83	180,20
24XX	Přijaté splátky půjčených prostředků					*****	*****
	<b>NEDAŇOVÉ PŘÍJMY (součet za třídu 2)</b>	<b>5 040,00</b>	<b>17 864,50</b>	<b>21 264,05</b>	<b>542,40</b>	<b>421,91</b>	<b>119,03</b>
311X	Příjmy z prodeje dlouhodob.majetku (kromě drobného)					*****	*****
312X	Ostatní kapitálové příjmy					*****	*****
320X	Příjmy z prodeje dlouhodobého finančního majetku					*****	*****
	<b>KAPITÁLOVÉ PŘÍJMY (součet za třídu 3)</b>					<b>*****</b>	<b>*****</b>
	<b>VLASTNÍ PŘÍJMY (třídy 1+2+3)</b>	<b>51 370,00</b>	<b>64 194,50</b>	<b>71 316,26</b>	<b>542,40</b>	<b>138,83</b>	<b>111,09</b>

## BILANCE PŘÍJMŮ A VÝDAJŮ ROZPOČTU za Městská část Praha 13 k období 12 / 2013 (v tis. Kč)

IČO: 00241687

NS: 00241687 HČ MC13

UCS: UMC P13 Úřad městské části Praha 13

Položka	Název seskupení položek	Rozpočet schválený	Rozpočet upravený	Skutečnost	Úpravy rozpočtu za IV.čtvrtletí	% plnění k RS	% plnění k RU
411X	Neinvest.přijaté trans.od veř.rozpočtů ústř. úrovně	34 650,00	46 847,70	46 839,12	4 812,50	135,18	99,98
4121	Neinvest.přijaté transfery od obcí - RS	177 471,00	177 471,00	177 471,00		100,00	100,00
4121	Neinvest.přijaté transfery od obcí - RU		23 768,40	23 768,34	11 624,40	*****	100,00
4122	Neinvest.přijaté transfery od krajů - RS					*****	*****
4122	Neinvest.přijaté transfery od krajů - RU					*****	*****
4129	Ost.neinv.přijaté transfery od rozp.územní úrovně					*****	*****
4131,2	Převody z vlast.fondů hosp.(podnikatelské) činnost	64 728,60	246 382,60	195 032,73	16 850,90	301,31	79,16
415X	Neinvest.přijaté transfery ze zahraničí					*****	*****
416X	Neinvest.přijaté transfery ze státních fin. aktiv					*****	*****
421X	Inv.přijaté transfery od veř.rozp.ústřední úrovně		7 500,00	7 500,00	7 500,00	*****	100,00
422X	Inv.přijaté transfery od veř.rozp.územní úrovně - RS					*****	*****
422X	Inv.přijaté transfery od veř.rozp.územní úrovně - RU					*****	*****
423X	Inv.přijaté transfery ze zahraničí					*****	*****
424X	Inv.přijaté transfery ze státních finančních aktiv		8 500,00	8 500,00	8 500,00	*****	100,00
	PŘIJATÉ TRANSFERY (součet za třídu 4)	276 849,60	510 469,70	459 111,19	49 287,80	165,83	89,94
	<b>Ú H R N P Ř Í J M Ů (třídy 1+2+3+4)</b>	<b>328 219,60</b>	<b>574 664,20</b>	<b>530 427,45</b>	<b>49 830,20</b>	<b>161,61</b>	<b>92,30</b>
<b>II. ROZPOČTOVÉ VÝDAJE</b>							
5XXX	Běžné výdaje	296 639,90	371 692,90	334 979,73	16 925,70	112,92	90,12
6XXX	Kapitálové výdaje	19 966,80	220 416,20	187 780,76	32 895,50	940,46	85,19
	<b>Ú H R N V Ý D A J Ů (třídy 5+6)</b>	<b>316 606,70</b>	<b>592 109,10</b>	<b>522 760,49</b>	<b>49 821,20</b>	<b>165,11</b>	<b>88,29</b>
	<b>rozíl příjmů a výdajů</b>	<b>11 612,90</b>	<b>17 444,90-</b>	<b>7 666,96</b>	<b>9,00</b>	<b>66,02</b>	<b>43,95-</b>

## BILANCE PŘÍJMŮ A VÝDAJŮ ROZPOČTU za Městská část Praha 13 k období 12 / 2013 (v tis. Kč)

IČO: 00241687

NS: 00241687 HČ MC13

UCS: UMC P13 Úřad městské části Praha 13

Položka	Název seskupení položek	Schválený rozpočet	Rozpočet upravený	Skutečnost	Úpravy rozpočtu za IV.čtvrtletí	% plnění k RS	% plnění k RU
<b>III. FINANCOVÁNÍ</b>							
8XX1	Vydané dluhopisy					*****	*****
8XX2	Uhrazené splátky vydaných dluhopisů					*****	*****
8XX3	Přijaté půjčené prostředky					*****	*****
8XX4	Uhrazené splátky přijatých půjčených prostředků	11 612,90-	11 612,90-	11 612,90-		100,00	100,00
8XX5	Použití fin.prostředků vytvořených v min. letech		28 853,90				
8XX5	Rezerva finančních prostředků		203,90		9,00-		
8XX5	Změna stavu prostředků na bankovních účtech (součet)		29 057,80	3 945,95	9,00-	*****	13,58
8XX7	Aktivní operace řízení likvidity - příjmy					*****	*****
8XX8	Aktivní operace řízení likvidity - výdaje					*****	*****
89XX	Opravné položky k peněžním operacím					*****	*****
<b>CELKEM FINANCOVÁNÍ</b>		11 612,90-	17 444,90	7 666,95-	9,00-	66,02	43,95-
<b>KONTROLNÍ SOUČET</b>		0,00	0,00	0,01	0,00		



# BILANCE PŘÍJMŮ A VÝDAJŮ ROZPOČTU

za čtvrtletí IV. / 2013

(v tis. Kč)

Období: 12 / 2013

IČO: 00231312

Název: Městská část Praha 14

UCS: 00231312 MČ Praha 14

NS: 00231312 HČ MČ Praha 14

Položka	Název seskupení položek	Rozpočet schválený	Rozpočet upravený	Skutečnost	Úpravy rozpočtu za IV.čtvrtletí	% plnění k RS	% plnění k RU
<b>I. ROZPOČTOVÉ PŘÍJMY</b>							
111X	Daně z příjmů fyzických osob - kraj					*****	*****
111X	Daně z příjmů fyzických osob - obec					*****	*****
	<b>CELKEM Daně z příjmů fyzických osob</b>					*****	*****
112X	Daně z příjmů právnických osob - kraj					*****	*****
112X	Daně z příjmů právnických osob - obec					*****	*****
	<b>CELKEM Daně z příjmů právnických osob</b>					*****	*****
1211	Daň z přidané hodnoty - kraj					*****	*****
1211	Daň z přidané hodnoty - obec					*****	*****
	<b>CELKEM Daň z přidané hodnoty</b>					*****	*****
1219	Zrušené daně ze zboží a služeb - obec					*****	*****
133X	Poplatky a odvody v oblasti životního prostředí	3,00	3,00	0,58		19,33	19,33
134X	Místní poplatky z vybraných činností a služeb	5 000,00	5 000,00	6 286,82		125,74	125,74
136X	Správní poplatky	3 430,00	3 430,00	4 179,33		121,85	121,85
151X	Daně z majetku	21 500,00	21 500,00	22 617,22		105,20	105,20
170X	Ostatní daňové příjmy					*****	*****
	<b>DAŇOVÉ PŘÍJMY (součet za třídu 1)</b>	<b>29 933,00</b>	<b>29 933,00</b>	<b>33 083,95</b>		<b>110,53</b>	<b>110,53</b>

## BILANCE PŘÍJMŮ A VÝDAJŮ ROZPOČTU za Městská část Praha 14 k období 12 / 2013 (v tis. Kč)

IČO: 00231312

NS: 00231312 HČ MČ Praha 14

UCS: 00231312 MČ Praha 14

Položka	Název seskupení položek	Rozpočet schválený	Rozpočet upravený	Skutečnost	Úpravy rozpočtu za IV.čtvrtletí	% plnění k RS	% plnění k RU
211X	Příjmy z vlastní činnosti	40,00	40,00	41,26		103,15	103,15
212X	Odvody přebytků organizací s přímým vztahem		740,00	740,00	500,00	*****	100,00
213X	Příjmy z pronájmu majetku					*****	*****
214X	Příjmy z úroků a realizace finančního majetku	500,00	500,00	950,69		190,14	190,14
221X	Přijaté sankční platby	820,00	820,00	523,39		63,83	63,83
222X	Př.vratky transf.a ost.příjmy z fin.vyp.předch.let		1 183,50-	1 183,53-		*****	100,00
231X	Příjmy z prodeje krátk.a drobného dlouhod.majetku					*****	*****
232X	Ostatní nedaňové příjmy	4 300,00	1 975,50	1 142,31	1 078,50-	26,57	57,82
24XX	Přijaté splátky půjčených prostředků		118,50	118,50	43,50	*****	100,00
	<b>NEDAŇOVÉ PŘÍJMY (součet za třídu 2)</b>	<b>5 660,00</b>	<b>3 010,50</b>	<b>2 332,62</b>	<b>535,00-</b>	<b>41,21</b>	<b>77,48</b>
311X	Příjmy z prodeje dlouhodob.majetku (kromě drobného)					*****	*****
312X	Ostatní kapitálové příjmy		2 575,00	2 575,00		*****	100,00
320X	Příjmy z prodeje dlouhodobého finančního majetku					*****	*****
	<b>KAPITÁLOVÉ PŘÍJMY (součet za třídu 3)</b>		<b>2 575,00</b>	<b>2 575,00</b>		<b>*****</b>	<b>100,00</b>
	<b>VLASTNÍ PŘÍJMY (třídy 1+2+3)</b>	<b>35 593,00</b>	<b>35 518,50</b>	<b>37 991,57</b>	<b>535,00-</b>	<b>106,74</b>	<b>106,96</b>

**BILANCE PŘÍJMŮ A VÝDAJŮ ROZPOČTU za Městská část Praha 14 k období 12 / 2013 (v tis. Kč)**

IČO: 00231312

NS: 00231312 HČ MČ Praha 14

UCS: 00231312 MČ Praha 14

Položka	Název seskupení položek	Rozpočet schválený	Rozpočet upravený	Skutečnost	Úpravy rozpočtu za IV.čtvrtletí	% plnění k RS	% plnění k RU
411X	Neinvest.přijaté trans.od veř.rozpočtů ústř. úrovně	26 350,00	40 837,10	40 837,07	5 503,60	154,98	100,00
4121	Neinvest.přijaté transfery od obcí - RS	120 295,00	120 295,00	120 295,00		100,00	100,00
4121	Neinvest.přijaté transfery od obcí - RU		17 604,60	17 604,58	7 377,90	*****	100,00
4122	Neinvest.přijaté transfery od krajů - RS					*****	*****
4122	Neinvest.přijaté transfery od krajů - RU		2 057,50	2 057,54	2 057,50	*****	100,00
4129	Ost.neinv.přijaté transfery od rozp.územní úrovně					*****	*****
4131,2	Převody z vlast.fondů hosp.(podnikatelské) činnost	24 000,00	25 000,00	25 000,00		104,17	100,00
415X	Neinvest.přijaté transfery ze zahraničí					*****	*****
416X	Neinvest.přijaté transfery ze státních fin. aktiv					*****	*****
421X	Inv.přijaté transfery od veř.rozp.ústřední úrovně		14 380,10	14 380,21	14 380,10	*****	100,00
422X	Inv.přijaté transfery od veř.rozp.územní úrovně - RS					*****	*****
422X	Inv.přijaté transfery od veř.rozp.územní úrovně - RU		25 171,60	25 171,58	25 171,60	*****	100,00
423X	Inv.přijaté transfery ze zahraničí					*****	*****
424X	Inv.přijaté transfery ze státních finančních aktiv					*****	*****
	<b>PŘIJATÉ TRANSFERY (součet za třídu 4)</b>	<b>170 645,00</b>	<b>245 345,90</b>	<b>245 345,98</b>	<b>54 490,70</b>	<b>143,78</b>	<b>100,00</b>
	<b>Ú H R N P Ř Í J M Ů (třídy 1+2+3+4)</b>	<b>206 238,00</b>	<b>280 864,40</b>	<b>283 337,55</b>	<b>53 955,70</b>	<b>137,38</b>	<b>100,88</b>
<b>II. ROZPOČTOVÉ VÝDAJE</b>							
5XXX	Běžné výdaje	215 185,20	242 721,90	226 966,12	9 974,60	105,47	93,51
6XXX	Kapitálové výdaje	70 820,00	77 582,90	65 886,79	10 798,30	93,03	84,92
	<b>Ú H R N V Ý D A J Ů (třídy 5+6)</b>	<b>286 005,20</b>	<b>320 304,80</b>	<b>292 852,91</b>	<b>823,70</b>	<b>102,39</b>	<b>91,43</b>
	<b>rozíl příjmů a výdajů</b>	<b>79 767,20</b>	<b>39 440,40</b>	<b>9 515,36</b>	<b>54 779,40</b>	<b>11,93</b>	<b>24,13</b>

## BILANCE PŘÍJMŮ A VÝDAJŮ ROZPOČTU za Městská část Praha 14 k období 12 / 2013 (v tis. Kč)

IČO: 00231312

NS: 00231312 HČ MČ Praha 14

UCS: 00231312 MČ Praha 14

Položka	Název seskupení položek	Schválený rozpočet	Rozpočet upravený	Skutečnost	Úpravy rozpočtu za IV.čtvrtletí	% plnění k RS	% plnění k RU
<b>III. FINANCOVÁNÍ</b>							
8XX1	Vydané dluhopisy					*****	*****
8XX2	Uhrazené splátky vydaných dluhopisů					*****	*****
8XX3	Přijaté půjčené prostředky					*****	*****
8XX4	Uhrazené splátky přijatých půjčených prostředků					*****	*****
8XX5	Použití fin.prostředků vytvořených v min. letech	83 817,20	105 216,40		1 094,40		
8XX5	Rezerva finančních prostředků	4 050,00-	65 776,00-		55 873,80-		
8XX5	Změna stavu prostředků na bankovních účtech (součet)	79 767,20	39 440,40	10 880,95	54 779,40-	13,64	27,59
8XX7	Aktivní operace řízení likvidity - příjmy					*****	*****
8XX8	Aktivní operace řízení likvidity - výdaje					*****	*****
89XX	Opravné položky k peněžním operacím			1 365,60-		*****	*****
<b>CELKEM FINANCOVÁNÍ</b>		<b>79 767,20</b>	<b>39 440,40</b>	<b>9 515,35</b>	<b>54 779,40-</b>	<b>11,93</b>	<b>24,13</b>
<b>KONTROLNÍ SOUČET</b>		<b>0,00</b>	<b>0,00</b>	<b>0,01-</b>	<b>0,00</b>		





# BILANCE PŘÍJMŮ A VÝDAJŮ ROZPOČTU

za čtvrtletí IV. / 2013

(v tis. Kč)

Období: 12 / 2013

IČO: 00231355

Název: Městská část Praha 15

UCS: 00231355 MČ Praha 15

NS: 00231355 HČ MČ Praha 15

Položka	Název seskupení položek	Rozpočet schválený	Rozpočet upravený	Skutečnost	Úpravy rozpočtu za IV.čtvrtletí	% plnění k RS	% plnění k RU
<b>I. ROZPOČTOVÉ PŘÍJMY</b>							
111X	Daně z příjmů fyzických osob - kraj					*****	*****
111X	Daně z příjmů fyzických osob - obec					*****	*****
	<b>CELKEM Daně z příjmů fyzických osob</b>					*****	*****
112X	Daně z příjmů právnických osob - kraj					*****	*****
112X	Daně z příjmů právnických osob - obec					*****	*****
	<b>CELKEM Daně z příjmů právnických osob</b>					*****	*****
1211	Daň z přidané hodnoty - kraj					*****	*****
1211	Daň z přidané hodnoty - obec					*****	*****
	<b>CELKEM Daň z přidané hodnoty</b>					*****	*****
1219	Zrušené daně ze zboží a služeb - obec					*****	*****
133X	Poplatky a odvody v oblasti životního prostředí					*****	*****
134X	Místní poplatky z vybraných činností a služeb	3 630,00	4 145,00	4 196,76		115,61	101,25
136X	Správní poplatky	3 000,00	3 000,00	4 533,17		151,11	151,11
151X	Daně z majetku	19 000,00	19 000,00	20 787,17		109,41	109,41
170X	Ostatní daňové příjmy					*****	*****
	<b>DAŇOVÉ PŘÍJMY (součet za třídu 1)</b>	<b>25 630,00</b>	<b>26 145,00</b>	<b>29 517,10</b>		<b>115,17</b>	<b>112,90</b>

## BILANCE PŘÍJMŮ A VÝDAJŮ ROZPOČTU za Městská část Praha 15 k období 12 / 2013 (v tis. Kč)

IČO: 00231355

NS: 00231355 HČ MČ Praha 15

UCS: 00231355 MČ Praha 15

Položka	Název seskupení položek	Rozpočet schválený	Rozpočet upravený	Skutečnost	Úpravy rozpočtu za IV.čtvrtletí	% plnění k RS	% plnění k RU
211X	Příjmy z vlastní činnosti			12,48		*****	*****
212X	Odvody přebytků organizací s přímým vztahem					*****	*****
213X	Příjmy z pronájmu majetku			7,71		*****	*****
214X	Příjmy z úroků a realizace finančního majetku	500,00	500,00	535,01		107,00	107,00
221X	Přijaté sankční platby	650,00	650,00	741,18		114,03	114,03
222X	Př.vratky transf.a ost.příjmy z fin.vyp.předch.let		207,20	213,12	14,10-	*****	102,86
231X	Příjmy z prodeje krátk.a drobného dlouhod.majetku					*****	*****
232X	Ostatní nedaňové příjmy		1 018,10	1 503,93	1 018,10	*****	147,72
24XX	Přijaté splátky půjčených prostředků					*****	*****
	<b>NEDAŇOVÉ PŘÍJMY (součet za třídu 2)</b>	<b>1 150,00</b>	<b>2 375,30</b>	<b>3 013,43</b>	<b>1 004,00</b>	<b>262,04</b>	<b>126,87</b>
311X	Příjmy z prodeje dlouhodob.majetku (kromě drobného)					*****	*****
312X	Ostatní kapitálové příjmy					*****	*****
320X	Příjmy z prodeje dlouhodobého finančního majetku					*****	*****
	<b>KAPITÁLOVÉ PŘÍJMY (součet za třídu 3)</b>					<b>*****</b>	<b>*****</b>
	<b>VLASTNÍ PŘÍJMY (třídy 1+2+3)</b>	<b>26 780,00</b>	<b>28 520,30</b>	<b>32 530,53</b>	<b>1 004,00</b>	<b>121,47</b>	<b>114,06</b>

## BILANCE PŘÍJMŮ A VÝDAJŮ ROZPOČTU za Městská část Praha 15 k období 12 / 2013 (v tis. Kč)

IČO: 00231355

NS: 00231355 HČ MČ Praha 15

UCS: 00231355 MČ Praha 15

Položka	Název seskupení položek	Rozpočet schválený	Rozpočet upravený	Skutečnost	Úpravy rozpočtu za IV.čtvrtletí	% plnění k RS	% plnění k RU
411X	Neinvest.přijaté trans.od veř.rozpočtů ústř. úrovně	25 633,00	33 663,30	33 663,39	3 613,70	131,33	100,00
4121	Neinvest.přijaté transfery od obcí - RS	76 372,00	76 372,00	76 372,00		100,00	100,00
4121	Neinvest.přijaté transfery od obcí - RU		50 806,90	50 806,87	6 088,90	*****	100,00
4122	Neinvest.přijaté transfery od krajů - RS					*****	*****
4122	Neinvest.přijaté transfery od krajů - RU					*****	*****
4129	Ost.neinv.přijaté transfery od rozp.územní úrovně					*****	*****
4131,2	Převody z vlast.fondů hosp.(podnikatelské) činnosti	281 940,00	285 862,00	202 600,00	22 894,00	71,86	70,87
415X	Neinvest.přijaté transfery ze zahraničí					*****	*****
416X	Neinvest.přijaté transfery ze státních fin. aktiv					*****	*****
421X	Inv.přijaté transfery od veř.rozp.ústřední úrovně		753,90	753,90	753,90	*****	100,00
422X	Inv.přijaté transfery od veř.rozp.územní úrovně - RS					*****	*****
422X	Inv.přijaté transfery od veř.rozp.územní úrovně - RU		6 200,00	6 200,00		*****	100,00
423X	Inv.přijaté transfery ze zahraničí					*****	*****
424X	Inv.přijaté transfery ze státních finančních aktiv					*****	*****
	PŘIJATÉ TRANSFERY (součet za třídu 4)	383 945,00	453 658,10	370 396,16	33 350,50	96,47	81,65
	ÚHRN PŘÍJMŮ (třídy 1+2+3+4)	410 725,00	482 178,40	402 926,69	34 354,50	98,10	83,56
<b>II. ROZPOČTOVÉ VÝDAJE</b>							
5XXX	Běžné výdaje	216 602,00	238 742,90	205 490,20	11 568,70	94,87	86,07
6XXX	Kapitálové výdaje	208 801,00	258 167,90	144 243,04	22 799,90	69,08	55,87
	ÚHRN VÝDAJŮ (třídy 5+6)	425 403,00	496 910,80	349 733,24	34 368,60	82,21	70,38
	rozíl příjmů a výdajů	14 678,00-	14 732,40-	53 193,45	14,10-	362,40-	361,06-

## BILANCE PŘÍJMŮ A VÝDAJŮ ROZPOČTU za Městská část Praha 15 k období 12 / 2013 (v tis. Kč)

IČO: 00231355

NS: 00231355 HČ MČ Praha 15

UCS: 00231355 MČ Praha 15

Položka	Název seskupení položek	Schválený rozpočet	Rozpočet upravený	Skutečnost	Úpravy rozpočtu za IV.čtvrtletí	% plnění k RS	% plnění k RU
<b>III. FINANCOVÁNÍ</b>							
8XX1	Vydané dluhopisy					*****	*****
8XX2	Uhrazené splátky vydaných dluhopisů					*****	*****
8XX3	Přijaté půjčené prostředky					*****	*****
8XX4	Uhrazené splátky přijatých půjčených prostředků					*****	*****
8XX5	Použití fin.prostředků vytvořených v min. letech	14 678,00	14 732,40		14,10		
8XX5	Rezerva finančních prostředků						
8XX5	Změna stavu prostředků na bankovních účtech (součet)	14 678,00	14 732,40	53 189,83-	14,10	362,38-	361,04-
8XX7	Aktivní operace řízení likvidity - příjmy					*****	*****
8XX8	Aktivní operace řízení likvidity - výdaje					*****	*****
89XX	Opravné položky k peněžním operacím			3,62-		*****	*****
<b>CELKEM FINANCOVÁNÍ</b>		<b>14 678,00</b>	<b>14 732,40</b>	<b>53 193,45-</b>	<b>14,10</b>	<b>362,40-</b>	<b>361,06-</b>
<b>KONTROLNÍ SOUČET</b>		<b>0,00</b>	<b>0,00</b>	<b>0,00</b>	<b>0,00</b>		



# BILANCE PŘÍJMŮ A VÝDAJŮ ROZPOČTU

za čtvrtletí IV. / 2013

(v tis. Kč)

Období: 12 / 2013

IČO: 00241598

Název: Městská část Praha 16

UCS: 00241598 MČ Praha 16

NS: 00241598 HČ MČ Praha 16

Položka	Název seskupení položek	Rozpočet schválený	Rozpočet upravený	Skutečnost	Úpravy rozpočtu za IV.čtvrtletí	% plnění k RS	% plnění k RU
<b>I. ROZPOČTOVÉ PŘÍJMY</b>							
111X	Daně z příjmů fyzických osob - kraj					*****	*****
111X	Daně z příjmů fyzických osob - obec					*****	*****
	<b>CELKEM Daně z příjmů fyzických osob</b>					*****	*****
112X	Daně z příjmů právnických osob - kraj					*****	*****
112X	Daně z příjmů právnických osob - obec					*****	*****
	<b>CELKEM Daně z příjmů právnických osob</b>					*****	*****
1211	Daň z přidané hodnoty - kraj					*****	*****
1211	Daň z přidané hodnoty - obec					*****	*****
	<b>CELKEM Daň z přidané hodnoty</b>					*****	*****
1219	Zrušené daně ze zboží a služeb - obec					*****	*****
133X	Poplatky a odvody v oblasti životního prostředí					*****	*****
134X	Místní poplatky z vybraných činností a služeb	1 081,00	828,00	824,78	253,00-	76,30	99,61
136X	Správní poplatky	1 800,00	2 150,00	2 368,91	350,00	131,61	110,18
151X	Daně z majetku	8 700,00	8 700,00	8 476,89		97,44	97,44
170X	Ostatní daňové příjmy					*****	*****
	<b>DAŇOVÉ PŘÍJMY (součet za třídu 1)</b>	<b>11 581,00</b>	<b>11 678,00</b>	<b>11 670,58</b>	<b>97,00</b>	<b>100,77</b>	<b>99,94</b>

## BILANCE PŘÍJMŮ A VÝDAJŮ ROZPOČTU za Městská část Praha 16 k období 12 / 2013 (v tis. Kč)

IČO: 00241598

NS: 00241598 HČ MČ Praha 16

UCS: 00241598 MČ Praha 16

Položka	Název seskupení položek	Rozpočet schválený	Rozpočet upravený	Skutečnost	Úpravy rozpočtu za IV.čtvrtletí	% plnění k RS	% plnění k RU
211X	Příjmy z vlastní činnosti	700,00	700,00	716,84		102,41	102,41
212X	Odvody přebytků organizací s přímým vztahem					*****	*****
213X	Příjmy z pronájmu majetku					*****	*****
214X	Příjmy z úroků a realizace finančního majetku	100,00	100,00	45,27		45,27	45,27
221X	Přijaté sankční platby	500,00	500,00	576,20		115,24	115,24
222X	Př. vratky transf. a ost. příjmy z fin. vyp. předch. let		82,50	188,69	211,80	*****	228,72
231X	Příjmy z prodeje krátk. a drobného dlouhod. majetku					*****	*****
232X	Ostatní nedaňové příjmy		1 739,90	1 824,43	30,00	*****	104,86
234X	Příjmy z využívání výhrad. práv k přírodním zdrojům	250,00	250,00	141,60		56,64	56,64
24XX	Přijaté splátky půjčených prostředků			146,25		*****	*****
	<b>NEDAŇOVÉ PŘÍJMY (součet za třídu 2)</b>	<b>1 550,00</b>	<b>3 372,40</b>	<b>3 639,28</b>	<b>241,80</b>	<b>234,79</b>	<b>107,91</b>
311X	Příjmy z prodeje dlouhodob. majetku (kromě drobného)					*****	*****
312X	Ostatní kapitálové příjmy					*****	*****
320X	Příjmy z prodeje dlouhodobého finančního majetku					*****	*****
	<b>KAPITÁLOVÉ PŘÍJMY (součet za třídu 3)</b>					<b>*****</b>	<b>*****</b>
	<b>VLASTNÍ PŘÍJMY (třídy 1+2+3)</b>	<b>13 131,00</b>	<b>15 050,40</b>	<b>15 309,86</b>	<b>338,80</b>	<b>116,59</b>	<b>101,72</b>

## BILANCE PŘÍJMŮ A VÝDAJŮ ROZPOČTU za Městská část Praha 16 k období 12 / 2013 (v tis. Kč)

IČO: 00241598

NS: 00241598 HČ MČ Praha 16

UCS: 00241598 MČ Praha 16

Položka	Název seskupení položek	Rozpočet schválený	Rozpočet upravený	Skutečnost	Úpravy rozpočtu za IV.čtvrtletí	% plnění k RS	% plnění k RU
411X	Neinvest.přijaté trans.od veř.rozpočtů ústř. úrovně	15 772,00	20 878,80	20 878,81	2 095,70	132,38	100,00
4121	Neinvest.přijaté transfery od obcí - RS	37 667,00	37 667,00	37 818,15		100,40	100,40
4121	Neinvest.přijaté transfery od obcí - RU		9 592,50	9 592,53	1 401,90	*****	100,00
4122	Neinvest.přijaté transfery od krajů - RS					*****	*****
4122	Neinvest.přijaté transfery od krajů - RU					*****	*****
4129	Ost.neinv.přijaté transfery od rozp.územní úrovně		45,30	45,30	45,30	*****	100,00
4131,2	Převody z vlast.fondů hosp.(podnikatelské) činnost	19 000,00	14 274,60	11 500,00	4 725,40	60,53	80,56
415X	Neinvest.přijaté transfery ze zahraničí		104,70	104,71	104,70	*****	100,01
416X	Neinvest.přijaté transfery ze státních fin. aktiv					*****	*****
421X	Inv.přijaté transfery od veř.rozp.ústřední úrovně		376,30	376,25	376,30	*****	99,99
422X	Inv.přijaté transfery od veř.rozp.územní úrovně - RS					*****	*****
422X	Inv.přijaté transfery od veř.rozp.územní úrovně - RU					*****	*****
423X	Inv.přijaté transfery ze zahraničí					*****	*****
424X	Inv.přijaté transfery ze státních finančních aktiv					*****	*****
	PŘIJATÉ TRANSFERY (součet za třídu 4)	72 439,00	82 848,60	80 225,15	792,10	110,75	96,83
	<b>Ú H R N P Ř Í J M Ů (třídy 1+2+3+4)</b>	<b>85 570,00</b>	<b>97 899,00</b>	<b>95 535,01</b>	<b>453,30</b>	<b>111,65</b>	<b>97,59</b>
<b>II. ROZPOČTOVÉ VÝDAJE</b>							
5XXX	Běžné výdaje	70 880,00	81 802,70	77 870,11	1 974,00	109,86	95,19
6XXX	Kapitálové výdaje	14 690,00	16 036,80	20 632,18	2 639,10	140,45	128,66
	<b>Ú H R N V Ý D A J Ů (třídy 5+6)</b>	<b>85 570,00</b>	<b>97 839,50</b>	<b>98 502,29</b>	<b>665,10</b>	<b>115,11</b>	<b>100,68</b>
	<b>rozdíl příjmů a výdajů</b>		<b>59,50</b>	<b>2 967,28</b>	<b>211,80</b>	<b>*****</b>	<b>*****</b>

## BILANCE PŘÍJMŮ A VÝDAJŮ ROZPOČTU za Městská část Praha 16 k období 12 / 2013 (v tis. Kč)

IČO: 00241598

NS: 00241598 HČ MČ Praha 16

UCS: 00241598 MČ Praha 16

Položka	Název seskupení položek	Schválený rozpočet	Rozpočet upravený	Skutečnost	Úpravy rozpočtu za IV.čtvrtletí	% plnění k RS	% plnění k RU
<b>III. FINANCOVÁNÍ</b>							
8XX1	Vydané dluhopisy					*****	*****
8XX2	Uhrazené splátky vydaných dluhopisů					*****	*****
8XX3	Přijaté půjčené prostředky					*****	*****
8XX4	Uhrazené splátky přijatých půjčených prostředků					*****	*****
8XX5	Použití fin.prostředků vytvořených v min. letech		59,50-		211,80-		
8XX5	Rezerva finančních prostředků						
8XX5	Změna stavu prostředků na bankovních účtech (součet)		59,50-	2 967,30	211,80-	*****	*****
8XX7	Aktivní operace řízení likvidity - příjmy					*****	*****
8XX8	Aktivní operace řízení likvidity - výdaje					*****	*****
89XX	Opravné položky k peněžním operacím					*****	*****
<b>CELKEM FINANCOVÁNÍ</b>			59,50-	2 967,30	211,80-	*****	*****
<b>KONTROLNÍ SOUČET</b>			0,00	0,00	0,00		





# BILANCE PŘÍJMŮ A VÝDAJŮ ROZPOČTU

za čtvrtletí IV. / 2013

(v tis. Kč)

Období: 12 / 2013

IČO: 00231223

Název: Městská část Praha 17

UCS: 00231223 MČ Praha 17

NS: 00231223 HČ MČ Praha 17

Položka	Název seskupení položek	Rozpočet schválený	Rozpočet upravený	Skutečnost	Úpravy rozpočtu za IV.čtvrtletí	% plnění k RS	% plnění k RU
<b>I. ROZPOČTOVÉ PŘÍJMY</b>							
111X	Daně z příjmů fyzických osob - kraj					*****	*****
111X	Daně z příjmů fyzických osob - obec					*****	*****
	<b>CELKEM Daně z příjmů fyzických osob</b>					*****	*****
112X	Daně z příjmů právnických osob - kraj					*****	*****
112X	Daně z příjmů právnických osob - obec					*****	*****
	<b>CELKEM Daně z příjmů právnických osob</b>					*****	*****
1211	Daň z přidané hodnoty - kraj					*****	*****
1211	Daň z přidané hodnoty - obec					*****	*****
	<b>CELKEM Daň z přidané hodnoty</b>					*****	*****
1219	Zrušené daně ze zboží a služeb - obec					*****	*****
133X	Poplatky a odvody v oblasti životního prostředí					*****	*****
134X	Místní poplatky z vybraných činností a služeb	2 510,00	2 510,00	2 610,35		104,00	104,00
136X	Správní poplatky	2 891,00	2 891,00	2 603,24		90,05	90,05
151X	Daně z majetku	8 500,00	8 500,00	9 370,75		110,24	110,24
170X	Ostatní daňové příjmy					*****	*****
	<b>DAŇOVÉ PŘÍJMY (součet za třídu 1)</b>	<b>13 901,00</b>	<b>13 901,00</b>	<b>14 584,34</b>		<b>104,92</b>	<b>104,92</b>

**BILANCE PŘÍJMŮ A VÝDAJŮ ROZPOČTU za Městská část Praha 17 k období 12 / 2013 (v tis. Kč)**

IČO: 00231223

NS: 00231223 HČ MČ Praha 17

UCS: 00231223 MČ Praha 17

Položka	Název seskupení položek	Rozpočet schválený	Rozpočet upravený	Skutečnost	Úpravy rozpočtu za IV.čtvrtletí	% plnění k RS	% plnění k RU
211X	Příjmy z vlastní činnosti		48,00	48,00	14,00	*****	100,00
212X	Odvody přebytků organizaci s přímým vztahem					*****	*****
213X	Příjmy z pronájmu majetku					*****	*****
214X	Příjmy z úroků a realizace finančního majetku	5 779,00	5 779,00	5 879,94		101,75	101,75
221X	Přijaté sankční platby	169,00	169,00	2 235,93		*****	*****
222X	Př.vratky transf.a ost.příjmy z fin.vyp.předch.let		31,50	31,52		*****	100,06
231X	Příjmy z prodeje krátk.a drobného dlouhod.majetku					*****	*****
232X	Ostatní nedaňové příjmy	31,50	1 564,50	1 898,36	200,00	*****	121,34
24XX	Přijaté splátky půjčených prostředků			99,28		*****	*****
	<b>NEDAŇOVÉ PŘÍJMY (součet za třídu 2)</b>	<b>5 979,50</b>	<b>7 592,00</b>	<b>10 193,03</b>	<b>214,00</b>	<b>170,47</b>	<b>134,26</b>
311X	Příjmy z prodeje dlouhodob.majetku (kromě drobného)					*****	*****
312X	Ostatní kapitálové příjmy		2 835,80	2 835,79		*****	100,00
320X	Příjmy z prodeje dlouhodobého finančního majetku					*****	*****
	<b>KAPITÁLOVÉ PŘÍJMY (součet za třídu 3)</b>		<b>2 835,80</b>	<b>2 835,79</b>		<b>*****</b>	<b>100,00</b>
	<b>VLASTNÍ PŘÍJMY (třídy 1+2+3)</b>	<b>19 880,50</b>	<b>24 328,80</b>	<b>27 613,16</b>	<b>214,00</b>	<b>138,90</b>	<b>113,50</b>

## BILANCE PŘÍJMŮ A VÝDAJŮ ROZPOČTU za Městská část Praha 17 k období 12 / 2013 (v tis. Kč)

IČO: 00231223

NS: 00231223 HČ MČ Praha 17

UCS: 00231223 MČ Praha 17

Položka	Název seskupení položek	Rozpočet schválený	Rozpočet upravený	Skutečnost	Úpravy rozpočtu za IV.čtvrtletí	% plnění k RS	% plnění k RU
411X	Neinvest.přijaté trans.od veř.rozpočtů ústř. úrovně	16 120,00	19 103,20	19 103,22	1 009,60	118,51	100,00
4121	Neinvest.přijaté transfery od obcí - RS	59 935,00	59 935,00	59 935,00		100,00	100,00
4121	Neinvest.přijaté transfery od obcí - RU		52 951,30	52 951,29	3 538,20	*****	100,00
4122	Neinvest.přijaté transfery od krajů - RS					*****	*****
4122	Neinvest.přijaté transfery od krajů - RU					*****	*****
4129	Ost.neinv.přijaté transfery od rozp.územní úrovně	500,00	500,00	500,00		100,00	100,00
4131,2	Převody z vlast.fondů hosp.(podnikatelské) činnost	30 600,00	38 994,30	68 994,28		225,47	176,93
415X	Neinvest.přijaté transfery ze zahraničí					*****	*****
416X	Neinvest.přijaté transfery ze státních fin. aktiv					*****	*****
421X	Inv.přijaté transfery od veř.rozp.ústřední úrovně					*****	*****
422X	Inv.přijaté transfery od veř.rozp.územní úrovně - RS					*****	*****
422X	Inv.přijaté transfery od veř.rozp.územní úrovně - RU					*****	*****
423X	Inv.přijaté transfery ze zahraničí					*****	*****
424X	Inv.přijaté transfery ze státních finančních aktiv					*****	*****
	PŘIJATÉ TRANSFERY (součet za třídu 4)	107 155,00	171 483,80	201 483,79	4 547,80	188,03	117,49
	<b>Ú H R N P Ř Í J M Ů (třídy 1+2+3+4)</b>	<b>127 035,50</b>	<b>195 812,60</b>	<b>229 096,95</b>	<b>4 761,80</b>	<b>180,34</b>	<b>117,00</b>
<b>II. ROZPOČTOVÉ VÝDAJE</b>							
5XXX	Běžné výdaje	148 093,80	220 891,40	158 424,87	8 252,10	106,98	71,72
6XXX	Kapitálové výdaje	152 947,00	215 110,40	112 323,37	18 977,40	73,44	52,22
	<b>Ú H R N V Ý D A J Ů (třídy 5+6)</b>	<b>301 040,80</b>	<b>436 001,80</b>	<b>270 748,24</b>	<b>27 229,50</b>	<b>89,94</b>	<b>62,10</b>
	<b>rozíl příjmů a výdajů</b>	<b>174 005,30-</b>	<b>240 189,20-</b>	<b>41 651,29-</b>	<b>22 467,70-</b>	<b>23,94</b>	<b>17,34</b>

## BILANCE PŘÍJMŮ A VÝDAJŮ ROZPOČTU za Městská část Praha 17 k období 12 / 2013 (v tis. Kč)

IČO: 00231223

NS: 00231223 HČ MČ Praha 17

UCS: 00231223 MČ Praha 17

Položka	Název seskupení položek	Schválený rozpočet	Rozpočet upravený	Skutečnost	Úpravy rozpočtu za IV.čtvrtletí	% plnění k RS	% plnění k RU
<b>III. FINANCOVÁNÍ</b>							
8XX1	Vydané dluhopisy					*****	*****
8XX2	Uhrazené splátky vydaných dluhopisů					*****	*****
8XX3	Přijaté půjčené prostředky					*****	*****
8XX4	Uhrazené splátky přijatých půjčených prostředků					*****	*****
8XX5	Použití fin.prostředků vytvořených v min. letech	175 505,30	254 046,30		22 467,70		
8XX5	Rezerva finančních prostředků	1 500,00-	13 857,10-				
8XX5	Změna stavu prostředků na bankovních účtech (součet)	174 005,30	240 189,20	74 423,00	22 467,70	42,77	30,99
8XX7	Aktivní operace řízení likvidity - příjmy			62 633,75		*****	*****
8XX8	Aktivní operace řízení likvidity - výdaje			172 633,75-		*****	*****
89XX	Opravné položky k peněžním operacím			77 228,30		*****	*****
<b>CELKEM FINANCOVÁNÍ</b>		<b>174 005,30</b>	<b>240 189,20</b>	<b>41 651,30</b>	<b>22 467,70</b>	<b>23,94</b>	<b>17,34</b>
<b>KONTROLNÍ SOUČET</b>		<b>0,00</b>	<b>0,00</b>	<b>0,01</b>	<b>0,00</b>		



# BILANCE PŘÍJMŮ A VÝDAJŮ ROZPOČTU

za čtvrtletí IV. / 2013

(v tis. Kč)

Období: 12 / 2013

IČO: 00231321

Název: Městská část Praha 18

UCS: 00231321 MČ Praha 18

NS: 00231321 HČ MČ Praha 18

Položka	Název seskupení položek	Rozpočet schválený	Rozpočet upravený	Skutečnost	Úpravy rozpočtu za IV.čtvrtletí	% plnění k RS	% plnění k RU
<b>I. ROZPOČTOVÉ PŘÍJMY</b>							
111X	Daně z příjmů fyzických osob - kraj					*****	*****
111X	Daně z příjmů fyzických osob - obec					*****	*****
	<b>CELKEM Daně z příjmů fyzických osob</b>					*****	*****
112X	Daně z příjmů právnických osob - kraj					*****	*****
112X	Daně z příjmů právnických osob - obec					*****	*****
	<b>CELKEM Daně z příjmů právnických osob</b>					*****	*****
1211	Daň z přidané hodnoty - kraj					*****	*****
1211	Daň z přidané hodnoty - obec					*****	*****
	<b>CELKEM Daň z přidané hodnoty</b>					*****	*****
1219	Zrušené daně ze zboží a služeb - obec					*****	*****
133X	Poplatky a odvody v oblasti životního prostředí	5,00	5,00				
134X	Místní poplatky z vybraných činností a služeb	3 605,00	3 921,90	3 486,69		96,72	88,90
136X	Správní poplatky	2 820,00	2 820,00	2 335,61		82,82	82,82
151X	Daně z majetku	12 800,00	12 800,00	16 511,22		128,99	128,99
170X	Ostatní daňové příjmy					*****	*****
	<b>DAŇOVÉ PŘÍJMY (součet za třídu 1)</b>	<b>19 230,00</b>	<b>19 546,90</b>	<b>22 333,52</b>		<b>116,14</b>	<b>114,26</b>

## BILANCE PŘÍJMŮ A VÝDAJŮ ROZPOČTU za Městská část Praha 18 k období 12 / 2013 (v tis. Kč)

IČO: 00231321

NS: 00231321 HČ MČ Praha 18

UCS: 00231321 MČ Praha 18

Položka	Název seskupení položek	Rozpočet schválený	Rozpočet upravený	Skutečnost	Úpravy rozpočtu za IV.čtvrtletí	% plnění k RS	% plnění k RU
211X	Příjmy z vlastní činnosti	130,00	684,00	1 178,57	554,00	906,59	172,31
212X	Odvody přebytků organizací s přímým vztahem		130,00	130,00		*****	100,00
213X	Příjmy z pronájmu majetku					*****	*****
214X	Příjmy z úroků a realizace finančního majetku	2 000,00	2 000,00	588,71		29,44	29,44
221X	Přijaté sankční platby	850,00	897,90	628,20		73,91	69,96
222X	Př.vratky transf.a ost.příjmy z fin.vyp.předch.let		218,50	242,70	530,30	*****	111,08
231X	Příjmy z prodeje krátk.a drobného dlouhod.majetku					*****	*****
232X	Ostatní nedaňové příjmy	475,00	1 028,00	1 720,20	553,00	362,15	167,33
24XX	Přijaté splátky půjčených prostředků					*****	*****
	<b>NEDAŇOVÉ PŘÍJMY (součet za třídu 2)</b>	<b>3 455,00</b>	<b>4 958,40</b>	<b>4 488,38</b>	<b>1 637,30</b>	<b>129,91</b>	<b>90,52</b>
311X	Příjmy z prodeje dlouhodob.majetku (kromě drobného)					*****	*****
312X	Ostatní kapitálové příjmy	500,00	500,00	515,71		103,14	103,14
320X	Příjmy z prodeje dlouhodobého finančního majetku					*****	*****
	<b>KAPITÁLOVÉ PŘÍJMY (součet za třídu 3)</b>	<b>500,00</b>	<b>500,00</b>	<b>515,71</b>		<b>103,14</b>	<b>103,14</b>
	<b>VLASTNÍ PŘÍJMY (třídy 1+2+3)</b>	<b>23 185,00</b>	<b>25 005,30</b>	<b>27 337,61</b>	<b>1 637,30</b>	<b>117,91</b>	<b>109,33</b>

## BILANCE PŘÍJMŮ A VÝDAJŮ ROZPOČTU za Městská část Praha 18 k období 12 / 2013 (v tis. Kč)

IČO: 00231321

NS: 00231321 HČ MČ Praha 18

UCS: 00231321 MČ Praha 18

Položka	Název seskupení položek	Rozpočet schválený	Rozpočet upravený	Skutečnost	Úpravy rozpočtu za IV.čtvrtletí	% plnění k RS	% plnění k RU
411X	Neinvest.přijaté trans.od veř.rozpočtů ústř. úrovně	15 440,00	22 209,60	22 209,68	1 801,80	143,85	100,00
4121	Neinvest.přijaté transfery od obcí - RS	46 284,00	47 292,20	47 292,26	1 008,20	102,18	100,00
4121	Neinvest.přijaté transfery od obcí - RU		7 112,80	7 112,80	1 562,80	*****	100,00
4122	Neinvest.přijaté transfery od krajů - RS					*****	*****
4122	Neinvest.přijaté transfery od krajů - RU		19,20		9,60	*****	*****
4129	Ost.neinv.přijaté transfery od rozp.územní úrovně					*****	*****
4131,2	Převody z vlast.fondů hosp.(podnikatelské) činnost	30 000,00	30 000,00	30 000,00		100,00	100,00
415X	Neinvest.přijaté transfery ze zahraničí					*****	*****
416X	Neinvest.přijaté transfery ze státních fin. aktiv					*****	*****
421X	Inv.přijaté transfery od veř.rozp.ústřední úrovně					*****	*****
422X	Inv.přijaté transfery od veř.rozp.územní úrovně - RS					*****	*****
422X	Inv.přijaté transfery od veř.rozp.územní úrovně - RU					*****	*****
423X	Inv.přijaté transfery ze zahraničí					*****	*****
424X	Inv.přijaté transfery ze státních finančních aktiv					*****	*****
	PŘIJATÉ TRANSFERY (součet za třídu 4)	91 724,00	106 633,80	106 614,74	4 382,40	116,23	99,98
	<b>Ú H R N P Ř Í J M Ů (třídy 1+2+3+4)</b>	<b>114 909,00</b>	<b>131 639,10</b>	<b>133 952,35</b>	<b>6 019,70</b>	<b>116,57</b>	<b>101,76</b>
<b>II. ROZPOČTOVÉ VÝDAJE</b>							
5XXX	Běžné výdaje	103 953,00	118 753,10	105 633,89	4 825,20	101,62	88,95
6XXX	Kapitálové výdaje	23 480,00	30 644,90	26 198,91	269,80-	111,58	85,49
	<b>Ú H R N V Ý D A J Ů (třídy 5+6)</b>	<b>127 433,00</b>	<b>149 398,00</b>	<b>131 832,80</b>	<b>4 555,40</b>	<b>103,45</b>	<b>88,24</b>
	<b>rozdíl příjmů a výdajů</b>	<b>12 524,00-</b>	<b>17 758,90-</b>	<b>2 119,55</b>	<b>1 464,30</b>	<b>16,92-</b>	<b>11,94-</b>

## BILANCE PŘÍJMŮ A VÝDAJŮ ROZPOČTU za Městská část Praha 18 k období 12 / 2013 (v tis. Kč)

IČO: 00231321

NS: 00231321 HČ MČ Praha 18

UCS: 00231321 MČ Praha 18

Položka	Název seskupení položek	Schválený rozpočet	Rozpočet upravený	Skutečnost	Úpravy rozpočtu za IV.čtvrtletí	% plnění k RS	% plnění k RU
<b>III. FINANCOVÁNÍ</b>							
8XX1	Vydané dluhopisy					*****	*****
8XX2	Uhrazené splátky vydaných dluhopisů					*****	*****
8XX3	Přijaté půjčené prostředky		5 807,60	5 634,38		*****	97,02
8XX4	Uhrazené splátky přijatých půjčených prostředků			801,06-		*****	*****
8XX5	Použití fin.prostředků vytvořených v min. letech	13 024,00	14 023,20				
8XX5	Rezerva finančních prostředků	500,00-	2 071,90-		1 464,30-		
8XX5	Změna stavu prostředků na bankovních účtech (součet)	12 524,00	11 951,30	6 952,86-	1 464,30-	55,52-	58,18-
8XX7	Aktivní operace řízení likvidity - příjmy			40 000,00		*****	*****
8XX8	Aktivní operace řízení likvidity - výdaje			40 000,00-		*****	*****
89XX	Opravné položky k peněžním operacím					*****	*****
<b>CELKEM FINANCOVÁNÍ</b>		12 524,00	17 758,90	2 119,54-	1 464,30-	16,92-	11,94-
<b>KONTROLNÍ SOUČET</b>		0,00	0,00	0,01	0,00		



**BILANCE PŘÍJMŮ A VÝDAJŮ ROZPOČTU**

za čtvrtletí IV. / 2013

(v tis. Kč)

Období: 12 / 2013

IČO: 00231304

Název: Městská část Praha 19

UCS: 00231304 MČ Praha 19

NS: 00231304 HČ MČ Praha 19

Položka	Název seskupení položek	Rozpočet schválený	Rozpočet upravený	Skutečnost	Úpravy rozpočtu za IV.čtvrtletí	% plnění k RS	% plnění k RU
<b>I. ROZPOČTOVÉ PŘÍJMY</b>							
111X	Daně z příjmů fyzických osob - kraj					*****	*****
111X	Daně z příjmů fyzických osob - obec					*****	*****
	<b>CELKEM Daně z příjmů fyzických osob</b>					*****	*****
112X	Daně z příjmů právnických osob - kraj					*****	*****
112X	Daně z příjmů právnických osob - obec					*****	*****
	<b>CELKEM Daně z příjmů právnických osob</b>					*****	*****
1211	Daň z přidané hodnoty - kraj					*****	*****
1211	Daň z přidané hodnoty - obec					*****	*****
	<b>CELKEM Daň z přidané hodnoty</b>					*****	*****
1219	Zrušené daně ze zboží a služeb - obec					*****	*****
133X	Poplatky a odvody v oblasti životního prostředí					*****	*****
134X	Místní poplatky z vybraných činností a služeb	717,00	717,00	699,48		97,56	97,56
135X	Ostatní odvody z vybraných činností a služeb	5,00	5,00				
136X	Správní poplatky	1 700,00	1 700,00	2 309,34		135,84	135,84
151X	Daně z majetku	5 850,00	5 850,00	6 238,36		106,64	106,64
170X	Ostatní daňové příjmy					*****	*****
	<b>DAŇOVÉ PŘÍJMY (součet za třídu 1)</b>	<b>8 272,00</b>	<b>8 272,00</b>	<b>9 247,18</b>		<b>111,79</b>	<b>111,79</b>

## BILANCE PŘÍJMŮ A VÝDAJŮ ROZPOČTU za Městská část Praha 19 k období 12 / 2013 (v tis. Kč)

IČO: 00231304

NS: 00231304 HČ MČ Praha 19

UCS: 00231304 MČ Praha 19

Položka	Název seskupení položek	Rozpočet schválený	Rozpočet upravený	Skutečnost	Úpravy rozpočtu za IV.čtvrtletí	% plnění k RS	% plnění k RU
211X	Příjmy z vlastní činnosti	325,00	325,00	564,78		173,78	173,78
212X	Odvody přebytků organizací s přímým vztahem					*****	*****
213X	Příjmy z pronájmu majetku					*****	*****
214X	Příjmy z úroků a realizace finančního majetku	50,00	50,00	46,92		93,84	93,84
221X	Přijaté sankční platby	150,00	150,00	47,10		31,40	31,40
222X	Př.vratky transf.a ost.příjmy z fin.vyp.předch.let		0,90	0,86		*****	95,56
231X	Příjmy z prodeje krátk.a drobného dlouhod.majetku					*****	*****
232X	Ostatní nedaňové příjmy		88,30	1 127,25	88,30	*****	*****
24XX	Přijaté splátky půjčených prostředků					*****	*****
	<b>NEDAŇOVÉ PŘÍJMY (součet za třídu 2)</b>	<b>525,00</b>	<b>614,20</b>	<b>1 786,91</b>	<b>88,30</b>	<b>340,36</b>	<b>290,93</b>
311X	Příjmy z prodeje dlouhodob.majetku (kromě drobného)					*****	*****
312X	Ostatní kapitálové příjmy					*****	*****
320X	Příjmy z prodeje dlouhodobého finančního majetku					*****	*****
	<b>KAPITÁLOVÉ PŘÍJMY (součet za třídu 3)</b>					<b>*****</b>	<b>*****</b>
	<b>VLASTNÍ PŘÍJMY (třídy 1+2+3)</b>	<b>8 797,00</b>	<b>8 886,20</b>	<b>11 034,09</b>	<b>88,30</b>	<b>125,43</b>	<b>124,17</b>

## BILANCE PŘÍJMŮ A VÝDAJŮ ROZPOČTU za Městská část Praha 19 k období 12 / 2013 (v tis. Kč)

IČO: 00231304

NS: 00231304 HČ MČ Praha 19

UCS: 00231304 MČ Praha 19

Položka	Název seskupení položek	Rozpočet schválený	Rozpočet upravený	Skutečnost	Úpravy rozpočtu za IV.čtvrtletí	% plnění k RS	% plnění k RU
411X	Neinvest.přijaté trans.od veř.rozpočtů ústř. úrovně	8 305,00	10 282,20	10 282,25	1 167,00	123,81	100,00
4121	Neinvest.přijaté transfery od obcí - RS	28 282,00	28 282,00	28 282,00		100,00	100,00
4121	Neinvest.přijaté transfery od obcí - RU		6 580,00	6 580,03	5 731,30	*****	100,00
4122	Neinvest.přijaté transfery od krajů - RS					*****	*****
4122	Neinvest.přijaté transfery od krajů - RU					*****	*****
4129	Ost.neinv.přijaté transfery od rozp.územní úrovně					*****	*****
4131,2	Převody z vlast.fondů hosp.(podnikatelské) činnost	19 000,00	13 748,60	13 292,85	5 392,10-	69,96	96,69
415X	Neinvest.přijaté transfery ze zahraničí					*****	*****
416X	Neinvest.přijaté transfery ze státních fin. aktiv					*****	*****
421X	Inv.přijaté transfery od veř.rozp.ústřední úrovně		112,80	112,79	112,80	*****	99,99
422X	Inv.přijaté transfery od veř.rozp.územní úrovně - RS					*****	*****
422X	Inv.přijaté transfery od veř.rozp.územní úrovně - RU					*****	*****
423X	Inv.přijaté transfery ze zahraničí					*****	*****
424X	Inv.přijaté transfery ze státních finančních aktiv					*****	*****
	PŘIJATÉ TRANSFERY (součet za třídu 4)	55 587,00	59 005,60	58 549,92	1 619,00	105,33	99,23
	ÚHRN PŘÍJMŮ (třídy 1+2+3+4)	64 384,00	67 891,80	69 584,01	1 707,30	108,08	102,49
<b>II. ROZPOČTOVÉ VÝDAJE</b>							
5XXX	Běžné výdaje	58 393,00	63 558,70	62 223,84	2 660,00	106,56	97,90
6XXX	Kapitálové výdaje	6 030,00	7 841,00	6 439,84	502,70-	106,80	82,13
	ÚHRN VÝDAJŮ (třídy 5+6)	64 423,00	71 399,70	68 663,68	2 157,30	106,58	96,17
	rozdíl příjmů a výdajů	39,00-	3 507,90-	920,33	450,00-	*****	26,24-

## BILANCE PŘÍJMŮ A VÝDAJŮ ROZPOČTU za Městská část Praha 19 k období 12 / 2013 (v tis. Kč)

IČO: 00231304

NS: 00231304 HČ MČ Praha 19

UCS: 00231304 MČ Praha 19

Položka	Název seskupení položek	Schválený rozpočet	Rozpočet upravený	Skutečnost	Úpravy rozpočtu za IV.čtvrtletí	% plnění k RS	% plnění k RU
<b>III. FINANCOVÁNÍ</b>							
8XX1	Vydané dluhopisy					*****	*****
8XX2	Uhrazené splátky vydaných dluhopisů					*****	*****
8XX3	Přijaté půjčené prostředky					*****	*****
8XX4	Uhrazené splátky přijatých půjčených prostředků					*****	*****
8XX5	Použití fin.prostředků vytvořených v min. letech	39,00	3 507,90		450,00		
8XX5	Rezerva finančních prostředků						
8XX5	Změna stavu prostředků na bankovních účtech (součet)	39,00	3 507,90	920,32-	450,00	*****	26,24-
8XX7	Aktivní operace řízení likvidity - příjmy					*****	*****
8XX8	Aktivní operace řízení likvidity - výdaje					*****	*****
89XX	Opravné položky k peněžním operacím					*****	*****
<b>CELKEM FINANCOVÁNÍ</b>		<b>39,00</b>	<b>3 507,90</b>	<b>920,32-</b>	<b>450,00</b>	<b>*****</b>	<b>26,24-</b>
<b>KONTROLNÍ SOUČET</b>		<b>0,00</b>	<b>0,00</b>	<b>0,01</b>	<b>0,00</b>		



# BILANCE PŘÍJMŮ A VÝDAJŮ ROZPOČTU

za čtvrtletí IV. / 2013

(v tis. Kč)

Období: 12 / 2013

IČO: 00240192

Název: Městská část Praha 20 - Horní Počernice

UCS: 00240192 MČ Praha 20

NS: 00240192 HČ MČ Praha 20

Položka	Název seskupení položek	Rozpočet schválený	Rozpočet upravený	Skutečnost	Úpravy rozpočtu za IV.čtvrtletí	% plnění k RS	% plnění k RU
<b>I. ROZPOČTOVÉ PŘÍJMY</b>							
111X	Daně z příjmů fyzických osob - kraj					*****	*****
111X	Daně z příjmů fyzických osob - obec					*****	*****
	<b>CELKEM Daně z příjmů fyzických osob</b>					*****	*****
112X	Daně z příjmů právnických osob - kraj					*****	*****
112X	Daně z příjmů právnických osob - obec					*****	*****
	<b>CELKEM Daně z příjmů právnických osob</b>					*****	*****
1211	Daň z přidané hodnoty - kraj					*****	*****
1211	Daň z přidané hodnoty - obec					*****	*****
	<b>CELKEM Daň z přidané hodnoty</b>					*****	*****
1219	Zrušené daně ze zboží a služeb - obec					*****	*****
133X	Poplatky a odvody v oblasti životního prostředí	20,00					*****
134X	Místní poplatky z vybraných činností a služeb	1 217,00	1 245,00	1 587,39		130,43	127,50
136X	Správní poplatky	2 230,00	2 230,00	2 578,22		115,62	115,62
151X	Daně z majetku	17 500,00	17 500,00	21 465,50		122,66	122,66
170X	Ostatní daňové příjmy					*****	*****
	<b>DAŇOVÉ PŘÍJMY (součet za třídu 1)</b>	<b>20 967,00</b>	<b>20 975,00</b>	<b>25 631,11</b>		<b>122,25</b>	<b>122,20</b>

**BILANCE PŘÍJMŮ A VÝDAJŮ ROZPOČTU za Městská část Praha 20 - Horní Počernice k období 12 / 2013 (v tis. Kč)**

IČO: 00240192

NS: 00240192 HČ MČ Praha 20

UCS: 00240192 MČ Praha 20

Položka	Název seskupení položek	Rozpočet schválený	Rozpočet upravený	Skutečnost	Úpravy rozpočtu za IV.čtvrtletí	% plnění k RS	% plnění k RU
211X	Příjmy z vlastní činnosti	1 146,00	1 146,00	1 023,22		89,29	89,29
212X	Odvody přebytků organizací s přímým vztahem					*****	*****
213X	Příjmy z pronájmu majetku					*****	*****
214X	Příjmy z úroků a realizace finančního majetku	250,00	250,00	249,72		99,89	99,89
221X	Přijaté sankční platby	300,00	300,00	634,08		211,36	211,36
222X	Př.vratky transf.a ost.příjmy z fin.vyp.předch.let		14,70	14,60		*****	99,32
231X	Příjmy z prodeje krátk.a drobného dlouhod.majetku					*****	*****
232X	Ostatní nedaňové příjmy	5 000,00	6 187,40	5 973,27	114,10	119,47	96,54
24XX	Přijaté splátky půjčených prostředků	250,00	250,00	344,50		137,80	137,80
	<b>NEDAŇOVÉ PŘÍJMY (součet za třídu 2)</b>	<b>6 946,00</b>	<b>8 148,10</b>	<b>8 239,39</b>	<b>114,10</b>	<b>118,62</b>	<b>101,12</b>
311X	Příjmy z prodeje dlouhodob.majetku (kromě drobného)					*****	*****
312X	Ostatní kapitálové příjmy	3 000,00	3 000,00	3 020,00		100,67	100,67
320X	Příjmy z prodeje dlouhodobého finančního majetku					*****	*****
	<b>KAPITÁLOVÉ PŘÍJMY (součet za třídu 3)</b>	<b>3 000,00</b>	<b>3 000,00</b>	<b>3 020,00</b>		<b>100,67</b>	<b>100,67</b>
	<b>VLASTNÍ PŘÍJMY (třídy 1+2+3)</b>	<b>30 913,00</b>	<b>32 123,10</b>	<b>36 890,50</b>	<b>114,10</b>	<b>119,34</b>	<b>114,84</b>

**BILANCE PŘÍJMŮ A VÝDAJŮ ROZPOČTU za Městská část Praha 20 - Horní Počernice k období 12 / 2013 (v tis. Kč)**

IČO: 00240192

NS: 00240192 HČ MČ Praha 20

UCS: 00240192 MČ Praha 20

Položka	Název seskupení položek	Rozpočet schválený	Rozpočet upravený	Skutečnost	Úpravy rozpočtu za IV.čtvrtletí	% plnění k RS	% plnění k RU
411X	Neinvest.přijaté trans.od veř.rozpočtů ústř. úrovně	9 694,00	12 644,30	12 644,25	1 488,60	130,43	100,00
4121	Neinvest.přijaté transfery od obcí - RS	86 464,00	86 464,00	86 091,97		99,57	99,57
4121	Neinvest.přijaté transfery od obcí - RU		12 940,50	12 340,52	1 973,00	*****	95,36
4122	Neinvest.přijaté transfery od krajů - RS					*****	*****
4122	Neinvest.přijaté transfery od krajů - RU					*****	*****
4129	Ost.neinv.přijaté transfery od rozp.územní úrovně		3,00-	3,00-		*****	100,00
4131,2	Převody z vlast.fondů hosp.(podnikatelské) činnost	19 500,00	19 500,00	12 305,28		63,10	63,10
415X	Neinvest.přijaté transfery ze zahraničí					*****	*****
416X	Neinvest.přijaté transfery ze státních fin. aktiv					*****	*****
421X	Inv.přijaté transfery od veř.rozp.ústřední úrovně		7 047,90	7 047,95	7 047,20	*****	100,00
422X	Inv.přijaté transfery od veř.rozp.územní úrovně - RS					*****	*****
422X	Inv.přijaté transfery od veř.rozp.územní úrovně - RU		788,90	788,90	788,90	*****	100,00
423X	Inv.přijaté transfery ze zahraničí					*****	*****
424X	Inv.přijaté transfery ze státních finančních aktiv					*****	*****
	<b>PŘIJATÉ TRANSFERY (součet za třídu 4)</b>	<b>115 658,00</b>	<b>139 382,60</b>	<b>131 215,87</b>	<b>11 297,70</b>	<b>113,45</b>	<b>94,14</b>
	<b>Ú H R N P Ř Í J M Ů (třídy 1+2+3+4)</b>	<b>146 571,00</b>	<b>171 505,70</b>	<b>168 106,37</b>	<b>11 411,80</b>	<b>114,69</b>	<b>98,02</b>
<b>II. ROZPOČTOVÉ VÝDAJE</b>							
5XXX	Běžné výdaje	113 457,00	130 086,50	118 326,65	5 357,70	104,29	90,96
6XXX	Kapitálové výdaje	69 447,00	78 634,10	46 164,22	6 054,10	66,47	58,71
	<b>Ú H R N V Ý D A J Ů (třídy 5+6)</b>	<b>182 904,00</b>	<b>208 720,60</b>	<b>164 490,87</b>	<b>11 411,80</b>	<b>89,93</b>	<b>78,81</b>
	<b>rozdíl příjmů a výdajů</b>	<b>36 333,00-</b>	<b>37 214,90-</b>	<b>3 615,50</b>		<b>9,95-</b>	<b>9,72-</b>

## BILANCE PŘÍJMŮ A VÝDAJŮ ROZPOČTU za Městská část Praha 20 - Horní Počernice k období 12 / 2013 (v tis. Kč)

IČO: 00240192

NS: 00240192 HČ MČ Praha 20

UCS: 00240192 MČ Praha 20

Položka	Název seskupení položek	Schválený rozpočet	Rozpočet upravený	Skutečnost	Úpravy rozpočtu za IV.čtvrtletí	% plnění k RS	% plnění k RU
<b>III. FINANCOVÁNÍ</b>							
8XX1	Vydané dluhopisy					*****	*****
8XX2	Uhrazené splátky vydaných dluhopisů					*****	*****
8XX3	Přijaté půjčené prostředky					*****	*****
8XX4	Uhrazené splátky přijatých půjčených prostředků					*****	*****
8XX5	Použití fin.prostředků vytvořených v min. letech	36 333,00	37 214,90				
8XX5	Rezerva finančních prostředků						
8XX5	Změna stavu prostředků na bankovních účtech (součet)	36 333,00	37 214,90	3 682,15-		10,13-	9,89-
8XX7	Aktivní operace řízení likvidity - příjmy					*****	*****
8XX8	Aktivní operace řízení likvidity - výdaje					*****	*****
89XX	Opravné položky k peněžním operacím			66,64		*****	*****
	<b>CELKEM FINANCOVÁNÍ</b>	<b>36 333,00</b>	<b>37 214,90</b>	<b>3 615,51-</b>		<b>9,95-</b>	<b>9,72-</b>
	<b>KONTROLNÍ SOUČET</b>	<b>0,00</b>	<b>0,00</b>	<b>0,01-</b>	<b>0,00</b>		





# BILANCE PŘÍJMŮ A VÝDAJŮ ROZPOČTU

za čtvrtletí IV. / 2013

(v tis. Kč)

Období: 12 / 2013

IČO: 00240923

Název: Městská část Praha 21  
Úřad Městské části

UCS: 00240923 MČ Praha 21

NS: 00240923 HČ MČ Praha 21

Položka	Název seskupení položek	Rozpočet schválený	Rozpočet upravený	Skutečnost	Úpravy rozpočtu za IV.čtvrtletí	% plnění k RS	% plnění k RU
<b>I. ROZPOČTOVÉ PŘÍJMY</b>							
111X	Daně z příjmů fyzických osob - kraj					*****	*****
111X	Daně z příjmů fyzických osob - obec					*****	*****
	<b>CELKEM Daně z příjmů fyzických osob</b>					*****	*****
112X	Daně z příjmů právnických osob - kraj					*****	*****
112X	Daně z příjmů právnických osob - obec					*****	*****
	<b>CELKEM Daně z příjmů právnických osob</b>					*****	*****
1211	Daň z přidané hodnoty - kraj					*****	*****
1211	Daň z přidané hodnoty - obec					*****	*****
	<b>CELKEM Daň z přidané hodnoty</b>					*****	*****
1219	Zrušené daně ze zboží a služeb - obec					*****	*****
133X	Poplatky a odvody v oblasti životního prostředí					*****	*****
134X	Místní poplatky z vybraných činností a služeb	612,00	612,00	559,19		91,37	91,37
136X	Správní poplatky	1 500,00	1 500,00	2 515,71		167,71	167,71
151X	Daně z majetku	6 000,00	6 000,00	6 087,05		101,45	101,45
170X	Ostatní daňové příjmy					*****	*****
	<b>DAŇOVÉ PŘÍJMY (součet za třídu 1)</b>	<b>8 112,00</b>	<b>8 112,00</b>	<b>9 161,95</b>		<b>112,94</b>	<b>112,94</b>

**BILANCE PŘÍJMŮ A VÝDAJŮ ROZPOČTU za Městská část Praha 21**  
**Úřad Městské části k období 12 / 2013 (v tis. Kč)**

IČO: 00240923

NS: 00240923 HČ MČ Praha 21

UCS: 00240923 MČ Praha 21

Položka	Název seskupení položek	Rozpočet schválený	Rozpočet upravený	Skutečnost	Úpravy rozpočtu za IV.čtvrtletí	% plnění k RS	% plnění k RU
211X	Příjmy z vlastní činnosti	995,00	995,00	1 065,94		107,13	107,13
212X	Odvody přebytků organizací s přímým vztahem					*****	*****
213X	Příjmy z pronájmu majetku					*****	*****
214X	Příjmy z úroků a realizace finančního majetku	200,00	200,00	207,10		103,55	103,55
221X	Přijaté sankční platby			107,40		*****	*****
222X	Př.vratky transf.a ost.příjmy z fin.vyp.předch.let		22,90	28,88		*****	126,11
231X	Příjmy z prodeje krátk.a drobného dlouhod.majetku					*****	*****
232X	Ostatní nedaňové příjmy	15,00	194,50	237,58		*****	122,15
24XX	Přijaté splátky půjčených prostředků	200,00	200,00	140,00		70,00	70,00
	<b>NEDAŇOVÉ PŘÍJMY (součet za třídu 2)</b>	<b>1 410,00</b>	<b>1 612,40</b>	<b>1 786,90</b>		<b>126,73</b>	<b>110,82</b>
311X	Příjmy z prodeje dlouhodob.majetku (kromě drobného)					*****	*****
312X	Ostatní kapitálové příjmy					*****	*****
320X	Příjmy z prodeje dlouhodobého finančního majetku					*****	*****
	<b>KAPITÁLOVÉ PŘÍJMY (součet za třídu 3)</b>					<b>*****</b>	<b>*****</b>
	<b>VLASTNÍ PŘÍJMY (třídy 1+2+3)</b>	<b>9 522,00</b>	<b>9 724,40</b>	<b>10 948,85</b>		<b>114,98</b>	<b>112,59</b>

**BILANCE PŘÍJMŮ A VÝDAJŮ ROZPOČTU za Městská část Praha 21**  
**Úřad Městské části k období 12 / 2013 (v tis. Kč)**

IČO: 00240923

NS: 00240923 HČ MČ Praha 21

UCS: 00240923 MČ Praha 21

Položka	Název seskupení položek	Rozpočet schválený	Rozpočet upravený	Skutečnost	Úpravy rozpočtu za IV.čtvrtletí	% plnění k RS	% plnění k RU
411X	Neinvest.přijaté trans.od veř.rozpočtů ústř. úrovně	12 271,00	14 686,10	14 686,15	907,20	119,68	100,00
4121	Neinvest.přijaté transfery od obcí - RS	49 623,00	49 623,00	49 623,00		100,00	100,00
4121	Neinvest.přijaté transfery od obcí - RU		7 380,10	7 380,09	5 900,20	*****	100,00
4122	Neinvest.přijaté transfery od krajů - RS					*****	*****
4122	Neinvest.přijaté transfery od krajů - RU		2 120,60	2 120,55	2 120,60	*****	100,00
4129	Ost.neinv.přijaté transfery od rozp.územní úrovně	80,00	15,70	15,70		19,63	100,00
4131,2	Převody z vlast.fondů hosp.(podnikatelské) činnost					*****	*****
415X	Neinvest.přijaté transfery ze zahraničí					*****	*****
416X	Neinvest.přijaté transfery ze státních fin. aktiv					*****	*****
421X	Inv.přijaté transfery od veř.rozp.ústřední úrovně		34,10	34,13	34,10	*****	100,09
422X	Inv.přijaté transfery od veř.rozp.územní úrovně - RS					*****	*****
422X	Inv.přijaté transfery od veř.rozp.územní úrovně - RU		1 774,80	1 774,83	1 707,10	*****	100,00
423X	Inv.přijaté transfery ze zahraničí					*****	*****
424X	Inv.přijaté transfery ze státních finančních aktiv					*****	*****
	<b>PŘIJATÉ TRANSFERY (součet za třídu 4)</b>	<b>61 974,00</b>	<b>75 603,00</b>	<b>75 603,05</b>	<b>10 669,20</b>	<b>121,99</b>	<b>100,00</b>
	<b>Ú H R N P Ř Í J M Ů (třídy 1+2+3+4)</b>	<b>71 496,00</b>	<b>85 327,40</b>	<b>86 551,90</b>	<b>10 669,20</b>	<b>121,06</b>	<b>101,44</b>
<b>II. ROZPOČTOVÉ VÝDAJE</b>							
5XXX	Běžné výdaje	64 662,00	76 552,00	68 409,04	6 964,90	105,79	89,36
6XXX	Kapitálové výdaje	6 834,00	6 890,90	4 276,30	229,70	62,57	62,06
	<b>Ú H R N V Ý D A J Ů (třídy 5+6)</b>	<b>71 496,00</b>	<b>83 442,90</b>	<b>72 685,34</b>	<b>6 735,20</b>	<b>101,66</b>	<b>87,11</b>
	<b>rozdí l p ř í j m ů a v ý d a j ů</b>		<b>1 884,50</b>	<b>13 866,56</b>	<b>3 934,00</b>	<b>*****</b>	<b>735,82</b>

**BILANCE PŘÍJMŮ A VÝDAJŮ ROZPOČTU za Městská část Praha 21**  
**Úřad Městské části k období 12 / 2013 (v tis. Kč)**

IČO: 00240923

NS: 00240923 HČ MČ Praha 21

UCS: 00240923 MČ Praha 21

Položka	Název seskupení položek	Schválený rozpočet	Rozpočet upravený	Skutečnost	Úpravy rozpočtu za IV.čtvrtletí	% plnění k RS	% plnění k RU
<b>III. FINANCOVÁNÍ</b>							
8XX1	Vydané dluhopisy					*****	*****
8XX2	Uhrazené splátky vydaných dluhopisů					*****	*****
8XX3	Přijaté půjčené prostředky					*****	*****
8XX4	Uhrazené splátky přijatých půjčených prostředků					*****	*****
8XX5	Použití fin.prostředků vytvořených v min. letech		2 049,50				
8XX5	Rezerva finančních prostředků		3 934,00		3 934,00		
8XX5	Změna stavu prostředků na bankovních účtech (součet)		1 884,50	13 866,55	3 934,00	*****	735,82
8XX7	Aktivní operace řízení likvidity - příjmy					*****	*****
8XX8	Aktivní operace řízení likvidity - výdaje					*****	*****
89XX	Opravné položky k peněžním operacím					*****	*****
<b>CELKEM FINANCOVÁNÍ</b>			1 884,50	13 866,55	3 934,00	*****	735,82
<b>KONTROLNÍ SOUČET</b>		0,00	0,00	0,01	0,00		

**BILANCE PŘÍJMŮ A VÝDAJŮ ROZPOČTU**

za čtvrtletí IV. / 2013

(v tis. Kč)

Období: 12 / 2013

IČO: 00240915

Název: Městská část Praha 22

UCS: 00240915 MČ Praha 22

NS: 00240915 HČ MČ Praha 22

Položka	Název seskupení položek	Rozpočet schválený	Rozpočet upravený	Skutečnost	Úpravy rozpočtu za IV.čtvrtletí	% plnění k RS	% plnění k RU
<b>I. ROZPOČTOVÉ PŘÍJMY</b>							
111X	Daně z příjmů fyzických osob - kraj					*****	*****
111X	Daně z příjmů fyzických osob - obec					*****	*****
	<b>CELKEM Daně z příjmů fyzických osob</b>					*****	*****
112X	Daně z příjmů právnických osob - kraj					*****	*****
112X	Daně z příjmů právnických osob - obec					*****	*****
	<b>CELKEM Daně z příjmů právnických osob</b>					*****	*****
1211	Daň z přidané hodnoty - kraj					*****	*****
1211	Daň z přidané hodnoty - obec					*****	*****
	<b>CELKEM Daň z přidané hodnoty</b>					*****	*****
1219	Zrušené daně ze zboží a služeb - obec					*****	*****
133X	Poplatky a odvody v oblasti životního prostředí					*****	*****
134X	Místní poplatky z vybraných činností a služeb	865,00	1 393,90	1 701,81	2,00	196,74	122,09
136X	Správní poplatky	1 731,00	2 240,20	2 589,53	153,30	149,60	115,59
151X	Daně z majetku	11 100,00	11 100,00	10 108,50		91,07	91,07
170X	Ostatní daňové příjmy					*****	*****
	<b>DAŇOVÉ PŘÍJMY (součet za třídu 1)</b>	<b>13 696,00</b>	<b>14 734,10</b>	<b>14 399,84</b>	<b>155,30</b>	<b>105,14</b>	<b>97,73</b>

## BILANCE PŘÍJMŮ A VÝDAJŮ ROZPOČTU za Městská část Praha 22 k období 12 / 2013 (v tis. Kč)

IČO: 00240915

NS: 00240915 HČ MČ Praha 22

UCS: 00240915 MČ Praha 22

Položka	Název seskupení položek	Rozpočet schválený	Rozpočet upravený	Skutečnost	Úpravy rozpočtu za IV.čtvrtletí	% plnění k RS	% plnění k RU
211X	Příjmy z vlastní činnosti	969,00	969,00	969,61		100,06	100,06
212X	Odvody přebytků organizací s přímým vztahem					*****	*****
213X	Příjmy z pronájmu majetku					*****	*****
214X	Příjmy z úroků a realizace finančního majetku	400,00	400,00	259,04		64,76	64,76
221X	Přijaté sankční platby	137,00	139,40	99,60	2,40	72,70	71,45
222X	Př.vratky transf.a ost.příjmy z fin.vyp.předch.let		878,10	878,12	797,40	*****	100,00
231X	Příjmy z prodeje krátk.a drobného dlouhod.majetku					*****	*****
232X	Ostatní nedaňové příjmy	298,40	542,90	614,12	122,90	205,80	113,12
24XX	Přijaté splátky půjčených prostředků					*****	*****
	<b>NEDAŇOVÉ PŘÍJMY (součet za třídu 2)</b>	<b>1 804,40</b>	<b>2 929,40</b>	<b>2 820,49</b>	<b>922,70</b>	<b>156,31</b>	<b>96,28</b>
311X	Příjmy z prodeje dlouhodob.majetku (kromě drobného)					*****	*****
312X	Ostatní kapitálové příjmy		175,00	175,00	30,00	*****	100,00
320X	Příjmy z prodeje dlouhodobého finančního majetku					*****	*****
	<b>KAPITÁLOVÉ PŘÍJMY (součet za třídu 3)</b>		<b>175,00</b>	<b>175,00</b>	<b>30,00</b>	<b>*****</b>	<b>100,00</b>
	<b>VLASTNÍ PŘÍJMY (třídy 1+2+3)</b>	<b>15 500,40</b>	<b>17 838,50</b>	<b>17 395,33</b>	<b>1 108,00</b>	<b>112,23</b>	<b>97,52</b>

## BILANCE PŘÍJMŮ A VÝDAJŮ ROZPOČTU za Městská část Praha 22 k období 12 / 2013 (v tis. Kč)

IČO: 00240915

NS: 00240915 HČ MČ Praha 22

UCS: 00240915 MČ Praha 22

Položka	Název seskupení položek	Rozpočet schválený	Rozpočet upravený	Skutečnost	Úpravy rozpočtu za IV.čtvrtletí	% plnění k RS	% plnění k RU
411X	Neinvest.přijaté trans.od veř.rozpočtů ústř. úrovně	10 996,00	13 151,70	13 151,72	788,30	119,60	100,00
4121	Neinvest.přijaté transfery od obcí - RS	46 963,00	46 963,00	46 859,76		99,78	99,78
4121	Neinvest.přijaté transfery od obcí - RU		4 511,10	4 511,10	723,60	*****	100,00
4122	Neinvest.přijaté transfery od krajů - RS					*****	*****
4122	Neinvest.přijaté transfery od krajů - RU		993,00	992,90	993,00	*****	99,99
4129	Ost.neinv.přijaté transfery od rozp.územní úrovně		14,00-	14,00-	14,00-	*****	100,00
4131,2	Převody z vlast.fondů hosp.(podnikatelské) činnost	12 700,00	12 780,70	12 529,62	55,70	98,66	98,04
415X	Neinvest.přijaté transfery ze zahraničí					*****	*****
416X	Neinvest.přijaté transfery ze státních fin. aktiv					*****	*****
421X	Inv.přijaté transfery od veř.rozp.ústřední úrovně					*****	*****
422X	Inv.přijaté transfery od veř.rozp.územní úrovně - RS					*****	*****
422X	Inv.přijaté transfery od veř.rozp.územní úrovně - RU					*****	*****
423X	Inv.přijaté transfery ze zahraničí					*****	*****
424X	Inv.přijaté transfery ze státních finančních aktiv					*****	*****
	PŘIJATÉ TRANSFERY (součet za třídu 4)	70 659,00	78 385,50	78 031,10	2 546,60	110,43	99,55
	<b>Ú H R N P Ř Í J M Ů (třídy 1+2+3+4)</b>	<b>86 159,40</b>	<b>96 224,00</b>	<b>95 426,43</b>	<b>3 654,60</b>	<b>110,76</b>	<b>99,17</b>
<b>II. ROZPOČTOVÉ VÝDAJE</b>							
5XXX	Běžné výdaje	68 019,70	74 910,20	69 216,76	3 830,20	101,76	92,40
6XXX	Kapitálové výdaje	24 281,00	29 005,60	28 350,63	1 118,10	116,76	97,74
	<b>Ú H R N V Ý D A J Ů (třídy 5+6)</b>	<b>92 300,70</b>	<b>103 915,80</b>	<b>97 567,39</b>	<b>4 948,30</b>	<b>105,71</b>	<b>93,89</b>
	<b>rozíl příjmů a výdajů</b>	<b>6 141,30-</b>	<b>7 691,80-</b>	<b>2 140,96-</b>	<b>1 293,70-</b>	<b>34,86</b>	<b>27,83</b>

## BILANCE PŘÍJMŮ A VÝDAJŮ ROZPOČTU za Městská část Praha 22 k období 12 / 2013 (v tis. Kč)

IČO: 00240915

NS: 00240915 HČ MČ Praha 22

UCS: 00240915 MČ Praha 22

Položka	Název seskupení položek	Schválený rozpočet	Rozpočet upravený	Skutečnost	Úpravy rozpočtu za IV.čtvrtletí	% plnění k RS	% plnění k RU
<b>III. FINANCOVÁNÍ</b>							
8XX1	Vydané dluhopisy					*****	*****
8XX2	Uhrazené splátky vydaných dluhopisů					*****	*****
8XX3	Přijaté půjčené prostředky					*****	*****
8XX4	Uhrazené splátky přijatých půjčených prostředků	2 000,00-	2 000,00-	2 000,00-		100,00	100,00
8XX5	Použití fin.prostředků vytvořených v min. letech	8 141,30	9 706,80		1 293,70		
8XX5	Rezerva finančních prostředků		15,00-				
8XX5	Změna stavu prostředků na bankovních účtech (součet)	8 141,30	9 691,80	4 140,99	1 293,70	50,86	42,73
8XX7	Aktivní operace řízení likvidity - příjmy					*****	*****
8XX8	Aktivní operace řízení likvidity - výdaje					*****	*****
89XX	Opravné položky k peněžním operacím					*****	*****
<b>CELKEM FINANCOVÁNÍ</b>		<b>6 141,30</b>	<b>7 691,80</b>	<b>2 140,99</b>	<b>1 293,70</b>	<b>34,86</b>	<b>27,83</b>
<b>KONTROLNÍ SOUČET</b>		<b>0,00</b>	<b>0,00</b>	<b>0,03</b>	<b>0,00</b>		





# BILANCE PŘÍJMŮ A VÝDAJŮ ROZPOČTU

za čtvrtletí IV. / 2013

(v tis. Kč)

Období: 12 / 2013

IČO: 00240044

Název: Městská část Praha - Běchovice

UCS: 00240044

MČ Praha - Běchovice

NS: 00240044

Městská část Praha - Běchovice

Položka	Název seskupení položek	Rozpočet schválený	Rozpočet upravený	Skutečnost	Úpravy rozpočtu za IV.čtvrtletí	% plnění k RS	% plnění k RU
<b>I. ROZPOČTOVÉ PŘÍJMY</b>							
111X	Daně z příjmů fyzických osob - kraj					*****	*****
111X	Daně z příjmů fyzických osob - obec					*****	*****
	<b>CELKEM Daně z příjmů fyzických osob</b>					*****	*****
112X	Daně z příjmů právnických osob - kraj					*****	*****
112X	Daně z příjmů právnických osob - obec					*****	*****
	<b>CELKEM Daně z příjmů právnických osob</b>					*****	*****
1211	Daň z přidané hodnoty - kraj					*****	*****
1211	Daň z přidané hodnoty - obec					*****	*****
	<b>CELKEM Daň z přidané hodnoty</b>					*****	*****
1219	Zrušené daně ze zboží a služeb - obec					*****	*****
133X	Poplatky a odvody v oblasti životního prostředí					*****	*****
134X	Místní poplatky z vybraných činností a služeb	245,00	245,00	366,98		149,78	149,78
136X	Správní poplatky	60,00	60,00	52,57		87,62	87,62
151X	Daně z majetku	3 700,00	3 700,00	3 279,35		88,63	88,63
170X	Ostatní daňové příjmy					*****	*****
	<b>DAŇOVÉ PŘÍJMY (součet za třídu 1)</b>	<b>4 005,00</b>	<b>4 005,00</b>	<b>3 698,88</b>		<b>92,36</b>	<b>92,36</b>

**BILANCE PŘÍJMŮ A VÝDAJŮ ROZPOČTU za Městská část Praha - Běchovice k období 12 / 2013 (v tis. Kč)**

IČO: 00240044

NS: 00240044 Městská část Praha - Běchovice

UCS: 00240044 MČ Praha - Běchovice

Položka	Název seskupení položek	Rozpočet schválený	Rozpočet upravený	Skutečnost	Úpravy rozpočtu za IV.čtvrtletí	% plnění k RS	% plnění k RU
211X	Příjmy z vlastní činnosti	5,00	5,00	6,15		123,00	123,00
212X	Odvody přebytků organizací s přímým vztahem					*****	*****
213X	Příjmy z pronájmu majetku			15,67		*****	*****
214X	Příjmy z úroků a realizace finančního majetku	145,00	145,00	110,73		76,37	76,37
221X	Přijaté sankční platby					*****	*****
222X	Př.vratky transf.a ost.příjmy z fin.vyp.předch.let		23,60-	23,59-		*****	99,96
231X	Příjmy z prodeje krátk.a drobného dlouhod.majetku					*****	*****
232X	Ostatní nedaňové příjmy		41,20	41,18	18,00	*****	99,95
24XX	Přijaté splátky půjčených prostředků					*****	*****
	<b>NEDAŇOVÉ PŘÍJMY (součet za třídu 2)</b>	<b>150,00</b>	<b>167,60</b>	<b>150,14</b>	<b>18,00</b>	<b>100,09</b>	<b>89,58</b>
311X	Příjmy z prodeje dlouhodob.majetku (kromě drobného)					*****	*****
312X	Ostatní kapitálové příjmy					*****	*****
320X	Příjmy z prodeje dlouhodobého finančního majetku					*****	*****
	<b>KAPITÁLOVÉ PŘÍJMY (součet za třídu 3)</b>					<b>*****</b>	<b>*****</b>
	<b>VLASTNÍ PŘÍJMY (třídy 1+2+3)</b>	<b>4 155,00</b>	<b>4 172,60</b>	<b>3 849,02</b>	<b>18,00</b>	<b>92,64</b>	<b>92,25</b>

**BILANCE PŘÍJMŮ A VÝDAJŮ ROZPOČTU za Městská část Praha - Běchovice k období 12 / 2013 (v tis. Kč)**

IČO: 00240044

NS: 00240044 Městská část Praha - Běchovice

UCS: 00240044 MČ Praha - Běchovice

Položka	Název seskupení položek	Rozpočet schválený	Rozpočet upravený	Skutečnost	Úpravy rozpočtu za IV.čtvrtletí	% plnění k RS	% plnění k RU
411X	Neinvest.přijaté trans.od veř.rozpočtů ústř. úrovně	77,00	209,10	209,12	66,80	271,58	100,01
4121	Neinvest.přijaté transfery od obcí - RS	7 442,00	7 442,00	7 442,00		100,00	100,00
4121	Neinvest.přijaté transfery od obcí - RU		3 515,30	3 515,30	1 032,00	*****	100,00
4122	Neinvest.přijaté transfery od krajů - RS					*****	*****
4122	Neinvest.přijaté transfery od krajů - RU					*****	*****
4129	Ost.neinv.přijaté transfery od rozp.územní úrovně		95,70	95,70		*****	100,00
4131,2	Převody z vlast.fondů hosp.(podnikatelské) činnost	7 000,00	5 000,00	5 000,00	2 000,00-	71,43	100,00
415X	Neinvest.přijaté transfery ze zahraničí					*****	*****
416X	Neinvest.přijaté transfery ze státních fin. aktiv					*****	*****
421X	Inv.přijaté transfery od veř.rozp.ústřední úrovně					*****	*****
422X	Inv.přijaté transfery od veř.rozp.územní úrovně - RS					*****	*****
422X	Inv.přijaté transfery od veř.rozp.územní úrovně - RU					*****	*****
423X	Inv.přijaté transfery ze zahraničí					*****	*****
424X	Inv.přijaté transfery ze státních finančních aktiv					*****	*****
	<b>PŘIJATÉ TRANSFERY (součet za třídu 4)</b>	<b>14 519,00</b>	<b>16 262,10</b>	<b>16 262,12</b>	<b>901,20-</b>	<b>112,01</b>	<b>100,00</b>
	<b>ÚHRN PŘÍJMŮ (třídy 1+2+3+4)</b>	<b>18 674,00</b>	<b>20 434,70</b>	<b>20 111,14</b>	<b>883,20-</b>	<b>107,70</b>	<b>98,42</b>
<b>II. ROZPOČTOVÉ VÝDAJE</b>							
5XXX	Běžné výdaje	21 588,00	32 261,50	30 970,23	9 322,60	143,46	96,00
6XXX	Kapitálové výdaje	1 700,00	15 912,60	14 740,15	10 231,60-	867,07	92,63
	<b>ÚHRN VÝDAJŮ (třídy 5+6)</b>	<b>23 288,00</b>	<b>48 174,10</b>	<b>45 710,38</b>	<b>909,00-</b>	<b>196,28</b>	<b>94,89</b>
	<b>rozdíl příjmů a výdajů</b>	<b>4 614,00-</b>	<b>27 739,40-</b>	<b>25 599,24-</b>	<b>25,80</b>	<b>554,82</b>	<b>92,28</b>

**BILANCE PŘÍJMŮ A VÝDAJŮ ROZPOČTU za Městská část Praha - Běchovice k období 12 / 2013 (v tis. Kč)**

IČO: 00240044

NS: 00240044 Městská část Praha - Běchovice

UCS: 00240044 MČ Praha - Běchovice

Položka	Název seskupení položek	Schválený rozpočet	Rozpočet upravený	Skutečnost	Úpravy rozpočtu za IV.čtvrtletí	% plnění k RS	% plnění k RU
<b>III. FINANCOVÁNÍ</b>							
8XX1	Vydané dluhopisy					*****	*****
8XX2	Uhrazené splátky vydaných dluhopisů					*****	*****
8XX3	Přijaté půjčené prostředky		15 974,20	15 169,70	25,80-	*****	94,96
8XX4	Uhrazené splátky přijatých půjčených prostředků	600,00-	600,00-	948,46-		158,08	158,08
8XX5	Použití fin.prostředků vytvořených v min. letech	5 286,00	12 437,20				
8XX5	Rezerva finančních prostředků						
8XX5	Změna stavu prostředků na bankovních účtech (součet)	5 286,00	12 437,20	11 378,01		215,25	91,48
8XX7	Aktivní operace řízení likvidity - příjmy					*****	*****
8XX8	Aktivní operace řízení likvidity - výdaje	72,00-	72,00-				
89XX	Opravné položky k peněžním operacím					*****	*****
<b>CELKEM FINANCOVÁNÍ</b>		<b>4 614,00</b>	<b>27 739,40</b>	<b>25 599,25</b>	<b>25,80-</b>	<b>554,82</b>	<b>92,28</b>
<b>KONTROLNÍ SOUČET</b>		<b>0,00</b>	<b>0,00</b>	<b>0,01</b>	<b>0,00</b>		

**BILANCE PŘÍJMŮ A VÝDAJŮ ROZPOČTU**

za čtvrtletí IV. / 2013

(v tis. Kč)

Období: 12 / 2013

IČO: 00240052

Název: Městská část Praha Benice

UCS: 00240052 MČ Praha 24

NS: 00240052 MC24 HČ

Položka	Název seskupení položek	Rozpočet schválený	Rozpočet upravený	Skutečnost	Úpravy rozpočtu za IV.čtvrtletí	% plnění k RS	% plnění k RU
<b>I. ROZPOČTOVÉ PŘÍJMY</b>							
111X	Daně z příjmů fyzických osob - kraj					*****	*****
111X	Daně z příjmů fyzických osob - obec					*****	*****
	<b>CELKEM Daně z příjmů fyzických osob</b>					*****	*****
112X	Daně z příjmů právnických osob - kraj					*****	*****
112X	Daně z příjmů právnických osob - obec					*****	*****
	<b>CELKEM Daně z příjmů právnických osob</b>					*****	*****
1211	Daň z přidané hodnoty - kraj					*****	*****
1211	Daň z přidané hodnoty - obec					*****	*****
	<b>CELKEM Daň z přidané hodnoty</b>					*****	*****
1219	Zrušené daně ze zboží a služeb - obec					*****	*****
133X	Poplatky a odvody v oblasti životního prostředí					*****	*****
134X	Místní poplatky z vybraných činností a služeb	24,00	27,40	28,35	3,40	118,13	103,47
135X	Ostatní odvody z vybraných činností a služeb	2,00	2,00	1,10		55,00	55,00
136X	Správní poplatky	10,00	10,00	4,89		48,90	48,90
151X	Daně z majetku	900,00	900,00	923,04		102,56	102,56
170X	Ostatní daňové příjmy					*****	*****
	<b>DAŇOVÉ PŘÍJMY (součet za třídu 1)</b>	<b>936,00</b>	<b>939,40</b>	<b>957,38</b>	<b>3,40</b>	<b>102,28</b>	<b>101,91</b>

## BILANCE PŘÍJMŮ A VÝDAJŮ ROZPOČTU za Městská část Praha Benice k období 12 / 2013 (v tis. Kč)

IČO: 00240052

NS: 00240052 MC24 HČ

UCS: 00240052 MČ Praha 24

Položka	Název seskupení položek	Rozpočet schválený	Rozpočet upravený	Skutečnost	Úpravy rozpočtu za IV.čtvrtletí	% plnění k RS	% plnění k RU
211X	Příjmy z vlastní činnosti	4,50	4,50	4,63		102,89	102,89
212X	Odvody přebytků organizací s přímým vztahem					*****	*****
213X	Příjmy z pronájmu majetku					*****	*****
214X	Příjmy z úroků a realizace finančního majetku	10,00	10,00	7,22		72,20	72,20
221X	Přijaté sankční platby					*****	*****
222X	Př.vratky transf.a ost.příjmy z fin.vyp.předch.let					*****	*****
231X	Příjmy z prodeje krátk.a drobného dlouhod.majetku					*****	*****
232X	Ostatní nedaňové příjmy		10,00	11,56		*****	115,60
24XX	Přijaté splátky půjčených prostředků					*****	*****
	<b>NEDAŇOVÉ PŘÍJMY (součet za třídu 2)</b>	<b>14,50</b>	<b>24,50</b>	<b>23,41</b>		<b>161,45</b>	<b>95,55</b>
311X	Příjmy z prodeje dlouhodob.majetku (kromě drobného)					*****	*****
312X	Ostatní kapitálové příjmy					*****	*****
320X	Příjmy z prodeje dlouhodobého finančního majetku					*****	*****
	<b>KAPITÁLOVÉ PŘÍJMY (součet za třídu 3)</b>					<b>*****</b>	<b>*****</b>
	<b>VLASTNÍ PŘÍJMY (třídy 1+2+3)</b>	<b>950,50</b>	<b>963,90</b>	<b>980,79</b>	<b>3,40</b>	<b>103,19</b>	<b>101,75</b>

## BILANCE PŘÍJMŮ A VÝDAJŮ ROZPOČTU za Městská část Praha Benice k období 12 / 2013 (v tis. Kč)

IČO: 00240052

NS: 00240052 MC24 HČ

UCS: 00240052 MČ Praha 24

Položka	Název seskupení položek	Rozpočet schválený	Rozpočet upravený	Skutečnost	Úpravy rozpočtu za IV.čtvrtletí	% plnění k RS	% plnění k RU
411X	Neinvest.přijaté trans.od veř.rozpočtů ústř. úrovně	14,00	164,00	164,09	85,30	*****	100,05
4121	Neinvest.přijaté transfery od obcí - RS	1 878,00	1 878,00	1 878,00		100,00	100,00
4121	Neinvest.přijaté transfery od obcí - RU		525,00	525,02	66,00	*****	100,00
4122	Neinvest.přijaté transfery od krajů - RS					*****	*****
4122	Neinvest.přijaté transfery od krajů - RU					*****	*****
4129	Ost.neinv.přijaté transfery od rozp.územní úrovně					*****	*****
4131,2	Převody z vlast.fondů hosp.(podnikatelské) činnost		400,00	400,00		*****	100,00
415X	Neinvest.přijaté transfery ze zahraničí					*****	*****
416X	Neinvest.přijaté transfery ze státních fin. aktiv					*****	*****
421X	Inv.přijaté transfery od veř.rozp.ústřední úrovně					*****	*****
422X	Inv.přijaté transfery od veř.rozp.územní úrovně - RS					*****	*****
422X	Inv.přijaté transfery od veř.rozp.územní úrovně - RU					*****	*****
423X	Inv.přijaté transfery ze zahraničí					*****	*****
424X	Inv.přijaté transfery ze státních finančních aktiv					*****	*****
	PŘIJATÉ TRANSFERY (součet za třídu 4)	1 892,00	2 967,00	2 967,11	151,30	156,82	100,00
	<b>ÚHRN PŘÍJMŮ (třídy 1+2+3+4)</b>	<b>2 842,50</b>	<b>3 930,90</b>	<b>3 947,90</b>	<b>154,70</b>	<b>138,89</b>	<b>100,43</b>
<b>II. ROZPOČTOVÉ VÝDAJE</b>							
5XXX	Běžné výdaje	2 674,00	3 527,70	3 328,35	186,00	124,47	94,35
6XXX	Kapitálové výdaje	168,50	403,20	221,43	31,30	131,41	54,92
	<b>ÚHRN VÝDAJŮ (třídy 5+6)</b>	<b>2 842,50</b>	<b>3 930,90</b>	<b>3 549,78</b>	<b>154,70</b>	<b>124,88</b>	<b>90,30</b>
	<b>rozdíl příjmů a výdajů</b>			<b>398,12</b>		*****	*****

## BILANCE PŘÍJMŮ A VÝDAJŮ ROZPOČTU za Městská část Praha Benice k období 12 / 2013 (v tis. Kč)

IČO: 00240052

NS: 00240052 MC24 HČ

UCS: 00240052 MČ Praha 24

Položka	Název seskupení položek	Schválený rozpočet	Rozpočet upravený	Skutečnost	Úpravy rozpočtu za IV.čtvrtletí	% plnění k RS	% plnění k RU
<b>III. FINANCOVÁNÍ</b>							
8XX1	Vydané dluhopisy					*****	*****
8XX2	Uhrazené splátky vydaných dluhopisů					*****	*****
8XX3	Přijaté půjčené prostředky					*****	*****
8XX4	Uhrazené splátky přijatých půjčených prostředků					*****	*****
8XX5	Použití fin.prostředků vytvořených v min. letech						
8XX5	Rezerva finančních prostředků						
8XX5	Změna stavu prostředků na bankovních účtech (součet)			398,11-		*****	*****
8XX7	Aktivní operace řízení likvidity - příjmy					*****	*****
8XX8	Aktivní operace řízení likvidity - výdaje					*****	*****
89XX	Opravné položky k peněžním operacím					*****	*****
	<b>CELKEM FINANCOVÁNÍ</b>			398,11-		*****	*****
	<b>KONTROLNÍ SOUČET</b>	0,00	0,00	0,01	0,00		





# BILANCE PŘÍJMŮ A VÝDAJŮ ROZPOČTU

za čtvrtletí IV. / 2013

(v tis. Kč)

Období: 12 / 2013

IČO: 00240109

Název: Městská část Praha - Březiněves

UCS: 00240109 MČ Praha 25

NS: 00240109 MC25 HČ

Položka	Název seskupení položek	Rozpočet schválený	Rozpočet upravený	Skutečnost	Úpravy rozpočtu za IV.čtvrtletí	% plnění k RS	% plnění k RU
<b>I. ROZPOČTOVÉ PŘÍJMY</b>							
111X	Daně z příjmů fyzických osob - kraj					*****	*****
111X	Daně z příjmů fyzických osob - obec					*****	*****
	<b>CELKEM Daně z příjmů fyzických osob</b>					*****	*****
112X	Daně z příjmů právnických osob - kraj					*****	*****
112X	Daně z příjmů právnických osob - obec					*****	*****
	<b>CELKEM Daně z příjmů právnických osob</b>					*****	*****
1211	Daň z přidané hodnoty - kraj					*****	*****
1211	Daň z přidané hodnoty - obec					*****	*****
	<b>CELKEM Daň z přidané hodnoty</b>					*****	*****
1219	Zrušené daně ze zboží a služeb - obec					*****	*****
133X	Poplatky a odvody v oblasti životního prostředí					*****	*****
134X	Místní poplatky z vybraných činností a služeb	90,00	980,00	991,08	90,00	*****	101,13
136X	Správní poplatky	50,00	50,00	14,77		29,54	29,54
151X	Daně z majetku	1 350,00	1 350,00	1 317,45		97,59	97,59
170X	Ostatní daňové příjmy					*****	*****
	<b>DAŇOVÉ PŘÍJMY (součet za třídu 1)</b>	<b>1 490,00</b>	<b>2 380,00</b>	<b>2 323,30</b>	<b>90,00</b>	<b>155,93</b>	<b>97,62</b>

## BILANCE PŘÍJMŮ A VÝDAJŮ ROZPOČTU za Městská část Praha - Březiněves k období 12 / 2013 (v tis. Kč)

IČO: 00240109

NS: 00240109 MC25 HČ

UCS: 00240109 MČ Praha 25

Položka	Název seskupení položek	Rozpočet schválený	Rozpočet upravený	Skutečnost	Úpravy rozpočtu za IV.čtvrtletí	% plnění k RS	% plnění k RU
211X	Příjmy z vlastní činnosti					*****	*****
212X	Odvody přebytků organizací s přímým vztahem					*****	*****
213X	Příjmy z pronájmu majetku					*****	*****
214X	Příjmy z úroků a realizace finančního majetku	10,00	10,00	6,07		60,70	60,70
221X	Přijaté sankční platby					*****	*****
222X	Př. vratky transf. a ost. příjmy z fin. vyp. předch. let		17,60	17,55		*****	99,72
231X	Příjmy z prodeje krátk. a drobného dlouhod. majetku					*****	*****
232X	Ostatní nedaňové příjmy	1 340,00	1 351,80	1 009,45	11,80	75,33	74,67
24XX	Přijaté splátky půjčených prostředků					*****	*****
	<b>NEDAŇOVÉ PŘÍJMY (součet za třídu 2)</b>	<b>1 350,00</b>	<b>1 344,20</b>	<b>997,97</b>	<b>11,80</b>	<b>73,92</b>	<b>74,24</b>
311X	Příjmy z prodeje dlouhodob. majetku (kromě drobného)					*****	*****
312X	Ostatní kapitálové příjmy					*****	*****
320X	Příjmy z prodeje dlouhodobého finančního majetku					*****	*****
	<b>KAPITÁLOVÉ PŘÍJMY (součet za třídu 3)</b>					<b>*****</b>	<b>*****</b>
	<b>VLASTNÍ PŘÍJMY (třídy 1+2+3)</b>	<b>2 840,00</b>	<b>3 724,20</b>	<b>3 321,27</b>	<b>101,80</b>	<b>116,95</b>	<b>89,18</b>

## BILANCE PŘÍJMŮ A VÝDAJŮ ROZPOČTU za Městská část Praha - Březiněves k období 12 / 2013 (v tis. Kč)

IČO: 00240109

NS: 00240109 MC25 HČ

UCS: 00240109 MČ Praha 25

Položka	Název seskupení položek	Rozpočet schválený	Rozpočet upravený	Skutečnost	Úpravy rozpočtu za IV.čtvrtletí	% plnění k RS	% plnění k RU
411X	Neinvest.přijaté trans.od veř.rozpočtů ústř. úrovně	30,00	117,40	117,41	54,80	391,37	100,01
4121	Neinvest.přijaté transfery od obcí - RS	8 944,00	8 944,00	8 944,00		100,00	100,00
4121	Neinvest.přijaté transfery od obcí - RU		1 016,70	1 016,65	264,20	*****	100,00
4122	Neinvest.přijaté transfery od krajů - RS					*****	*****
4122	Neinvest.přijaté transfery od krajů - RU					*****	*****
4129	Ost.neinv.přijaté transfery od rozp.územní úrovně					*****	*****
4131,2	Převody z vlast.fondů hosp.(podnikatelské) činnost					*****	*****
415X	Neinvest.přijaté transfery ze zahraničí					*****	*****
416X	Neinvest.přijaté transfery ze státních fin. aktiv					*****	*****
421X	Inv.přijaté transfery od veř.rozp.ústřední úrovně					*****	*****
422X	Inv.přijaté transfery od veř.rozp.územní úrovně - RS					*****	*****
422X	Inv.přijaté transfery od veř.rozp.územní úrovně - RU					*****	*****
423X	Inv.přijaté transfery ze zahraničí					*****	*****
424X	Inv.přijaté transfery ze státních finančních aktiv					*****	*****
	PŘIJATÉ TRANSFERY (součet za třídu 4)	8 974,00	10 078,10	10 078,06	319,00	112,30	100,00
	<b>ÚHRN PŘÍJMŮ (třídy 1+2+3+4)</b>	<b>11 814,00</b>	<b>13 802,30</b>	<b>13 399,33</b>	<b>420,80</b>	<b>113,42</b>	<b>97,08</b>
<b>II. ROZPOČTOVÉ VÝDAJE</b>							
5XXX	Běžné výdaje	9 404,00	11 455,00	10 219,41	430,90	108,67	89,21
6XXX	Kapitálové výdaje	2 410,00	2 393,30	1 261,08	13,30	52,33	52,69
	<b>ÚHRN VÝDAJŮ (třídy 5+6)</b>	<b>11 814,00</b>	<b>13 848,30</b>	<b>11 480,49</b>	<b>444,20</b>	<b>97,18</b>	<b>82,90</b>
	<b>rozíl příjmů a výdajů</b>		<b>46,00</b>	<b>1 918,84</b>	<b>23,40-</b>	<b>*****</b>	<b>*****</b>

## BILANCE PŘÍJMŮ A VÝDAJŮ ROZPOČTU za Městská část Praha - Březiněves k období 12 / 2013 (v tis. Kč)

IČO: 00240109

NS: 00240109 MC25 HČ

UCS: 00240109 MČ Praha 25

Položka	Název seskupení položek	Schválený rozpočet	Rozpočet upravený	Skutečnost	Úpravy rozpočtu za IV.čtvrtletí	% plnění k RS	% plnění k RU
<b>III. FINANCOVÁNÍ</b>							
8XX1	Vydané dluhopisy					*****	*****
8XX2	Uhrazené splátky vydaných dluhopisů					*****	*****
8XX3	Přijaté půjčené prostředky					*****	*****
8XX4	Uhrazené splátky přijatých půjčených prostředků					*****	*****
8XX5	Použití fin.prostředků vytvořených v min. letech		52,60		30,00		
8XX5	Rezerva finančních prostředků		6,60		6,60		
8XX5	Změna stavu prostředků na bankovních účtech (součet)		46,00	1 918,83	23,40	*****	*****
8XX7	Aktivní operace řízení likvidity - příjmy					*****	*****
8XX8	Aktivní operace řízení likvidity - výdaje					*****	*****
89XX	Opravné položky k peněžním operacím					*****	*****
<b>CELKEM FINANCOVÁNÍ</b>			46,00	1 918,83	23,40	*****	*****
<b>KONTROLNÍ SOUČET</b>		0,00	0,00	0,01	0,00		

**BILANCE PŘÍJMŮ A VÝDAJŮ ROZPOČTU**

za čtvrtletí IV. / 2013

(v tis. Kč)

Období: 12 / 2013

IČO: 00231291

Název: Městská část Praha - Čakovice

UCS: 00231291

Úřad městské části Praha - Čakovice

NS: 00231291

HČ MČ Praha - Čakovice

Položka	Název seskupení položek	Rozpočet schválený	Rozpočet upravený	Skutečnost	Úpravy rozpočtu za IV.čtvrtletí	% plnění k RS	% plnění k RU
<b>I. ROZPOČTOVÉ PŘÍJMY</b>							
111X	Daně z příjmů fyzických osob - kraj					*****	*****
111X	Daně z příjmů fyzických osob - obec					*****	*****
	<b>CELKEM Daně z příjmů fyzických osob</b>					*****	*****
112X	Daně z příjmů právnických osob - kraj					*****	*****
112X	Daně z příjmů právnických osob - obec					*****	*****
	<b>CELKEM Daně z příjmů právnických osob</b>					*****	*****
1211	Daň z přidané hodnoty - kraj					*****	*****
1211	Daň z přidané hodnoty - obec					*****	*****
	<b>CELKEM Daň z přidané hodnoty</b>					*****	*****
1219	Zrušené daně ze zboží a služeb - obec					*****	*****
133X	Poplatky a odvody v oblasti životního prostředí	5,00	5,00				
134X	Místní poplatky z vybraných činností a služeb	1 030,00	1 030,00	1 188,54		115,39	115,39
135X	Ostatní odvody z vybraných činností a služeb	5,00	5,00				
136X	Správní poplatky	400,00	400,00	299,14		74,79	74,79
151X	Daně z majetku	7 800,00	7 800,00	8 325,29		106,73	106,73
170X	Ostatní daňové příjmy					*****	*****
	<b>DAŇOVÉ PŘÍJMY (součet za třídu 1)</b>	<b>9 240,00</b>	<b>9 240,00</b>	<b>9 812,97</b>		<b>106,20</b>	<b>106,20</b>

**BILANCE PŘÍJMŮ A VÝDAJŮ ROZPOČTU za Městská část Praha - Čakovice k období 12 / 2013 (v tis. Kč)**

IČO: 00231291

NS: 00231291 HČ MČ Praha - Čakovice

UCS: 00231291 Úřad městské části Praha - Čakovice

Položka	Název seskupení položek	Rozpočet schválený	Rozpočet upravený	Skutečnost	Úpravy rozpočtu za IV.čtvrtletí	% plnění k RS	% plnění k RU
211X	Příjmy z vlastní činnosti	180,50	180,50	252,32		139,79	139,79
212X	Odvody přebytků organizací s přímým vztahem					*****	*****
213X	Příjmy z pronájmu majetku					*****	*****
214X	Příjmy z úroků a realizace finančního majetku	160,00	160,00	118,49		74,06	74,06
221X	Přijaté sankční platby			67,40		*****	*****
222X	Př. vratky transf. a ost. příjmy z fin. vyp. předch. let		30,50	30,50		*****	100,00
231X	Příjmy z prodeje krátk. a drobného dlouhod. majetku					*****	*****
232X	Ostatní nedaňové příjmy	340,00	340,00	370,97		109,11	109,11
24XX	Přijaté splátky půjčených prostředků					*****	*****
	<b>NEDAŇOVÉ PŘÍJMY (součet za třídu 2)</b>	<b>680,50</b>	<b>711,00</b>	<b>839,68</b>		<b>123,39</b>	<b>118,10</b>
311X	Příjmy z prodeje dlouhodob. majetku (kromě drobného)					*****	*****
312X	Ostatní kapitálové příjmy		4 300,00	4 300,00		*****	100,00
320X	Příjmy z prodeje dlouhodobého finančního majetku					*****	*****
	<b>KAPITÁLOVÉ PŘÍJMY (součet za třídu 3)</b>		<b>4 300,00</b>	<b>4 300,00</b>		<b>*****</b>	<b>100,00</b>
	<b>VLASTNÍ PŘÍJMY (třídy 1+2+3)</b>	<b>9 920,50</b>	<b>14 251,00</b>	<b>14 952,65</b>		<b>150,72</b>	<b>104,92</b>

**BILANCE PŘÍJMŮ A VÝDAJŮ ROZPOČTU za Městská část Praha - Čakovice k období 12 / 2013 (v tis. Kč)**

IČO: 00231291

NS: 00231291 HČ MČ Praha - Čakovice

UCS: 00231291 Úřad městské části Praha - Čakovice

Položka	Název seskupení položek	Rozpočet schválený	Rozpočet upravený	Skutečnost	Úpravy rozpočtu za IV.čtvrtletí	% plnění k RS	% plnění k RU
411X	Neinvest.přijaté trans.od veř.rozpočtů ústř. úrovně	251,00	1 141,70	1 141,73	694,80	454,87	100,00
4121	Neinvest.přijaté transfery od obcí - RS	24 170,00	24 170,00	24 170,00		100,00	100,00
4121	Neinvest.přijaté transfery od obcí - RU		6 595,40	6 595,41	1 078,50	*****	100,00
4122	Neinvest.přijaté transfery od krajů - RS					*****	*****
4122	Neinvest.přijaté transfery od krajů - RU					*****	*****
4129	Ost.neinv.přijaté transfery od rozp.územní úrovně		4,00-	4,00-		*****	100,00
4131,2	Převody z vlast.fondů hosp.(podnikatelské) činnost	15 600,00	15 600,00	15 600,00		100,00	100,00
415X	Neinvest.přijaté transfery ze zahraničí					*****	*****
416X	Neinvest.přijaté transfery ze státních fin. aktiv					*****	*****
421X	Inv.přijaté transfery od veř.rozp.ústřední úrovně					*****	*****
422X	Inv.přijaté transfery od veř.rozp.územní úrovně - RS					*****	*****
422X	Inv.přijaté transfery od veř.rozp.územní úrovně - RU					*****	*****
423X	Inv.přijaté transfery ze zahraničí					*****	*****
424X	Inv.přijaté transfery ze státních finančních aktiv					*****	*****
	<b>PŘIJATÉ TRANSFERY (součet za třídu 4)</b>	<b>40 021,00</b>	<b>47 503,10</b>	<b>47 503,14</b>	<b>1 773,30</b>	<b>118,70</b>	<b>100,00</b>
	<b>Ú H R N P Ř Í J M Ů (třídy 1+2+3+4)</b>	<b>49 941,50</b>	<b>61 754,10</b>	<b>62 455,79</b>	<b>1 773,30</b>	<b>125,06</b>	<b>101,14</b>
<b>II. ROZPOČTOVÉ VÝDAJE</b>							
5XXX	Běžné výdaje	46 409,30	51 396,80	48 779,15	3 248,20	105,11	94,91
6XXX	Kapitálové výdaje	12 780,00	19 605,10	6 973,19	1 474,90-	54,56	35,57
	<b>Ú H R N V Ý D A J Ů (třídy 5+6)</b>	<b>59 189,30</b>	<b>71 001,90</b>	<b>55 752,34</b>	<b>1 773,30</b>	<b>94,19</b>	<b>78,52</b>
	<b>rozdíel příjmů a výdajů</b>	<b>9 247,80-</b>	<b>9 247,80-</b>	<b>6 703,45</b>		<b>72,49-</b>	<b>72,49-</b>

## BILANCE PŘÍJMŮ A VÝDAJŮ ROZPOČTU za Městská část Praha - Čakovice k období 12 / 2013 (v tis. Kč)

IČO: 00231291

NS: 00231291 HČ MČ Praha - Čakovice

UCS: 00231291 Úřad městské části Praha - Čakovice

Položka	Název seskupení položek	Schválený rozpočet	Rozpočet upravený	Skutečnost	Úpravy rozpočtu za IV.čtvrtletí	% plnění k RS	% plnění k RU
<b>III. FINANCOVÁNÍ</b>							
8XX1	Vydané dluhopisy					*****	*****
8XX2	Uhrazené splátky vydaných dluhopisů					*****	*****
8XX3	Přijaté půjčené prostředky					*****	*****
8XX4	Uhrazené splátky přijatých půjčených prostředků					*****	*****
8XX5	Použití fin.prostředků vytvořených v min. letech	9 247,80	9 247,80				
8XX5	Rezerva finančních prostředků						
8XX5	Změna stavu prostředků na bankovních účtech (součet)	9 247,80	9 247,80	6 703,45-		72,49-	72,49-
8XX7	Aktivní operace řízení likvidity - příjmy					*****	*****
8XX8	Aktivní operace řízení likvidity - výdaje					*****	*****
89XX	Opravné položky k peněžním operacím					*****	*****
<b>CELKEM FINANCOVÁNÍ</b>		<b>9 247,80</b>	<b>9 247,80</b>	<b>6 703,45-</b>		<b>72,49-</b>	<b>72,49-</b>
<b>KONTROLNÍ SOUČET</b>		<b>0,00</b>	<b>0,00</b>	<b>0,00</b>	<b>0,00</b>		



**BILANCE PŘÍJMŮ A VÝDAJŮ ROZPOČTU**

za čtvrtletí IV. / 2013

(v tis. Kč)

Období: 12 / 2013

IČO: 00231266

Název: Městská část Praha Ďáblice

UCS: 00231266 MČ Praha 27

NS: 00231266 MC27 HČ

Položka	Název seskupení položek	Rozpočet schválený	Rozpočet upravený	Skutečnost	Úpravy rozpočtu za IV.čtvrtletí	% plnění k RS	% plnění k RU
<b>I. ROZPOČTOVÉ PŘÍJMY</b>							
111X	Daně z příjmů fyzických osob - kraj					*****	*****
111X	Daně z příjmů fyzických osob - obec					*****	*****
	<b>CELKEM Daně z příjmů fyzických osob</b>					*****	*****
112X	Daně z příjmů právnických osob - kraj					*****	*****
112X	Daně z příjmů právnických osob - obec					*****	*****
	<b>CELKEM Daně z příjmů právnických osob</b>					*****	*****
1211	Daň z přidané hodnoty - kraj					*****	*****
1211	Daň z přidané hodnoty - obec					*****	*****
	<b>CELKEM Daň z přidané hodnoty</b>					*****	*****
1219	Zrušené daně ze zboží a služeb - obec					*****	*****
133X	Poplatky a odvody v oblasti životního prostředí	1,00	1,00				
134X	Místní poplatky z vybraných činností a služeb	152,50	152,50	568,03		372,48	372,48
136X	Správní poplatky	60,00	60,00	53,19		88,65	88,65
151X	Daně z majetku	1 000,00	2 085,20	2 746,63	1 085,20	274,66	131,72
170X	Ostatní daňové příjmy					*****	*****
	<b>DAŇOVÉ PŘÍJMY (součet za třídu 1)</b>	<b>1 213,50</b>	<b>2 298,70</b>	<b>3 367,85</b>	<b>1 085,20</b>	<b>277,53</b>	<b>146,51</b>

## BILANCE PŘÍJMŮ A VÝDAJŮ ROZPOČTU za Městská část Praha Ďáblice k období 12 / 2013 (v tis. Kč)

IČO: 00231266

NS: 00231266 MC27 HČ

UCS: 00231266 MČ Praha 27

Položka	Název seskupení položek	Rozpočet schválený	Rozpočet upravený	Skutečnost	Úpravy rozpočtu za IV.čtvrtletí	% plnění k RS	% plnění k RU
211X	Příjmy z vlastní činnosti	10,00	10,00	9,49		94,90	94,90
212X	Odvody přebytků organizací s přímým vztahem					*****	*****
213X	Příjmy z pronájmu majetku					*****	*****
214X	Příjmy z úroků a realizace finančního majetku	759,40	759,40	879,43		115,81	115,81
221X	Přijaté sankční platby			3,50		*****	*****
222X	Př.vratky transf.a ost.příjmy z fin.vyp.předch.let		3,30	3,32		*****	100,61
231X	Příjmy z prodeje krátk.a drobného dlouhod.majetku					*****	*****
232X	Ostatní nedaňové příjmy	40,00	40,00	152,70		381,75	381,75
24XX	Přijaté splátky půjčených prostředků	9,10	9,10	63,50		697,80	697,80
	<b>NEDAŇOVÉ PŘÍJMY (součet za třídu 2)</b>	<b>818,50</b>	<b>821,80</b>	<b>1 111,94</b>		<b>135,85</b>	<b>135,31</b>
311X	Příjmy z prodeje dlouhodob.majetku (kromě drobného)					*****	*****
312X	Ostatní kapitálové příjmy					*****	*****
320X	Příjmy z prodeje dlouhodobého finančního majetku					*****	*****
	<b>KAPITÁLOVÉ PŘÍJMY (součet za třídu 3)</b>					<b>*****</b>	<b>*****</b>
	<b>VLASTNÍ PŘÍJMY (třídy 1+2+3)</b>	<b>2 032,00</b>	<b>3 120,50</b>	<b>4 479,79</b>	<b>1 085,20</b>	<b>220,46</b>	<b>143,56</b>

## BILANCE PŘÍJMŮ A VÝDAJŮ ROZPOČTU za Městská část Praha Ďáblice k období 12 / 2013 (v tis. Kč)

IČO: 00231266

NS: 00231266 MC27 HČ

UCS: 00231266 MČ Praha 27

Položka	Název seskupení položek	Rozpočet schválený	Rozpočet upravený	Skutečnost	Úpravy rozpočtu za IV.čtvrtletí	% plnění k RS	% plnění k RU
411X	Neinvest.přijaté trans.od veř.rozpočtů ústř. úrovně	85,00	223,60	223,62	73,30	263,08	100,01
4121	Neinvest.přijaté transfery od obcí - RS	20 988,00	20 988,00	20 988,00		100,00	100,00
4121	Neinvest.přijaté transfery od obcí - RU		1 987,50	1 987,47	767,40	*****	100,00
4122	Neinvest.přijaté transfery od krajů - RS					*****	*****
4122	Neinvest.přijaté transfery od krajů - RU					*****	*****
4129	Ost.neinv.přijaté transfery od rozp.územní úrovně		50,00-	50,00-		*****	100,00
4131,2	Převody z vlast.fondů hosp.(podnikatelské) činnost		2 600,00	2 600,00		*****	100,00
415X	Neinvest.přijaté transfery ze zahraničí					*****	*****
416X	Neinvest.přijaté transfery ze státních fin. aktiv					*****	*****
421X	Inv.přijaté transfery od veř.rozp.ústřední úrovně					*****	*****
422X	Inv.přijaté transfery od veř.rozp.územní úrovně - RS					*****	*****
422X	Inv.přijaté transfery od veř.rozp.územní úrovně - RU					*****	*****
423X	Inv.přijaté transfery ze zahraničí					*****	*****
424X	Inv.přijaté transfery ze státních finančních aktiv					*****	*****
	PŘIJATÉ TRANSFERY (součet za třídu 4)	21 073,00	25 749,10	25 749,09	840,70	122,19	100,00
	Ú H R N P Ř Í J M Ů (třídy 1+2+3+4)	23 105,00	28 869,60	30 228,88	1 925,90	130,83	104,71
<b>II. ROZPOČTOVÉ VÝDAJE</b>							
5XXX	Běžné výdaje	21 794,00	25 543,60	19 564,37	1 750,90	89,77	76,59
6XXX	Kapitálové výdaje	6 745,10	8 760,10	6 594,04	175,00	97,76	75,27
	Ú H R N V Ý D A J Ů (třídy 5+6)	28 539,10	34 303,70	26 158,41	1 925,90	91,66	76,26
	rozdíl příjmů a výdajů	5 434,10-	5 434,10-	4 070,47		74,91-	74,91-

## BILANCE PŘÍJMŮ A VÝDAJŮ ROZPOČTU za Městská část Praha Ďáblice k období 12 / 2013 (v tis. Kč)

IČO: 00231266

NS: 00231266 MC27 HČ

UCS: 00231266 MČ Praha 27

Položka	Název seskupení položek	Schválený rozpočet	Rozpočet upravený	Skutečnost	Úpravy rozpočtu za IV.čtvrtletí	% plnění k RS	% plnění k RU
<b>III. FINANCOVÁNÍ</b>							
8XX1	Vydané dluhopisy					*****	*****
8XX2	Uhrazené splátky vydaných dluhopisů					*****	*****
8XX3	Přijaté půjčené prostředky					*****	*****
8XX4	Uhrazené splátky přijatých půjčených prostředků					*****	*****
8XX5	Použití fin.prostředků vytvořených v min. letech	5 434,10	5 434,10				
8XX5	Rezerva finančních prostředků						
8XX5	Změna stavu prostředků na bankovních účtech (součet)	5 434,10	5 434,10	4 070,47-		74,91-	74,91-
8XX7	Aktivní operace řízení likvidity - příjmy					*****	*****
8XX8	Aktivní operace řízení likvidity - výdaje					*****	*****
89XX	Opravné položky k peněžním operacím					*****	*****
<b>CELKEM FINANCOVÁNÍ</b>		<b>5 434,10</b>	<b>5 434,10</b>	<b>4 070,47-</b>		<b>74,91-</b>	<b>74,91-</b>
<b>KONTROLNÍ SOUČET</b>		<b>0,00</b>	<b>0,00</b>	<b>0,00</b>	<b>0,00</b>		



## BILANCE PŘÍJMŮ A VÝDAJŮ ROZPOČTU

za čtvrtletí IV. / 2013

(v tis. Kč)

Období: 12 / 2013

IČO: 00231274

Název: Městská část Praha - Dolní Chabry

UCS: 00231274 MČ Praha 28

NS: 00231274 MC28 HC

Položka	Název seskupení položek	Rozpočet schválený	Rozpočet upravený	Skutečnost	Úpravy rozpočtu za IV.čtvrtletí	% plnění k RS	% plnění k RU
<b>I. ROZPOČTOVÉ PŘÍJMY</b>							
111X	Daně z příjmů fyzických osob - kraj					*****	*****
111X	Daně z příjmů fyzických osob - obec					*****	*****
	<b>CELKEM Daně z příjmů fyzických osob</b>					*****	*****
112X	Daně z příjmů právnických osob - kraj					*****	*****
112X	Daně z příjmů právnických osob - obec					*****	*****
	<b>CELKEM Daně z příjmů právnických osob</b>					*****	*****
1211	Daň z přidané hodnoty - kraj					*****	*****
1211	Daň z přidané hodnoty - obec					*****	*****
	<b>CELKEM Daň z přidané hodnoty</b>					*****	*****
1219	Zrušené daně ze zboží a služeb - obec					*****	*****
133X	Poplatky a odvody v oblasti životního prostředí					*****	*****
134X	Místní poplatky z vybraných činností a služeb	324,00	324,00	279,77		86,35	86,35
135X	Ostatní odvody z vybraných činností a služeb	30,00	30,00				
136X	Správní poplatky	60,00	60,00	78,11		130,18	130,18
151X	Daně z majetku	3 720,00	3 720,00	3 508,81		94,32	94,32
170X	Ostatní daňové příjmy					*****	*****
	<b>DAŇOVÉ PŘÍJMY (součet za třídu 1)</b>	<b>4 134,00</b>	<b>4 134,00</b>	<b>3 866,69</b>		<b>93,53</b>	<b>93,53</b>

## BILANCE PŘÍJMŮ A VÝDAJŮ ROZPOČTU za Městská část Praha - Dolní Chabry k období 12 / 2013 (v tis. Kč)

IČO: 00231274

NS: 00231274 MC28 HC

UCS: 00231274 MČ Praha 28

Položka	Název seskupení položek	Rozpočet schválený	Rozpočet upravený	Skutečnost	Úpravy rozpočtu za IV.čtvrtletí	% plnění k RS	% plnění k RU
211X	Příjmy z vlastní činnosti	305,00	305,00	352,38		115,53	115,53
212X	Odvody přebytků organizací s přímým vztahem					*****	*****
213X	Příjmy z pronájmu majetku					*****	*****
214X	Příjmy z úroků a realizace finančního majetku	40,00	40,00	26,62		66,55	66,55
221X	Přijaté sankční platby	10,00	10,00	3,00		30,00	30,00
222X	Př.vratky transf.a ost.příjmy z fin.vyp.předch.let		31,60	31,57		*****	99,91
231X	Příjmy z prodeje krátk.a drobného dlouhod.majetku					*****	*****
232X	Ostatní nedaňové příjmy	1 010,00	2 010,00	2 008,72	1 000,00	198,88	99,94
24XX	Přijaté splátky půjčených prostředků			5,00		*****	*****
	<b>NEDAŇOVÉ PŘÍJMY (součet za třídu 2)</b>	<b>1 365,00</b>	<b>2 333,40</b>	<b>2 364,15</b>	<b>1 000,00</b>	<b>173,20</b>	<b>101,32</b>
311X	Příjmy z prodeje dlouhodob.majetku (kromě drobného)					*****	*****
312X	Ostatní kapitálové příjmy					*****	*****
320X	Příjmy z prodeje dlouhodobého finančního majetku					*****	*****
	<b>KAPITÁLOVÉ PŘÍJMY (součet za třídu 3)</b>					<b>*****</b>	<b>*****</b>
	<b>VLASTNÍ PŘÍJMY (třídy 1+2+3)</b>	<b>5 499,00</b>	<b>6 467,40</b>	<b>6 230,84</b>	<b>1 000,00</b>	<b>113,31</b>	<b>96,34</b>

## BILANCE PŘÍJMŮ A VÝDAJŮ ROZPOČTU za Městská část Praha - Dolní Chabry k období 12 / 2013 (v tis. Kč)

IČO: 00231274

NS: 00231274 MC28 HC

UCS: 00231274 MČ Praha 28

Položka	Název seskupení položek	Rozpočet schválený	Rozpočet upravený	Skutečnost	Úpravy rozpočtu za IV.čtvrtletí	% plnění k RS	% plnění k RU
411X	Neinvest.přijaté trans.od veř.rozpočtů ústř. úrovně	94,00	222,80	222,82	63,50	237,04	100,01
4121	Neinvest.přijaté transfery od obcí - RS	9 579,00	9 579,00	9 579,00		100,00	100,00
4121	Neinvest.přijaté transfery od obcí - RU		1 002,10	1 002,13	146,40	*****	100,00
4122	Neinvest.přijaté transfery od krajů - RS					*****	*****
4122	Neinvest.přijaté transfery od krajů - RU					*****	*****
4129	Ost.neinv.přijaté transfery od rozp.územní úrovně					*****	*****
4131,2	Převody z vlast.fondů hosp.(podnikatelské) činnost	693,00	693,00	693,00		100,00	100,00
415X	Neinvest.přijaté transfery ze zahraničí					*****	*****
416X	Neinvest.přijaté transfery ze státních fin. aktiv					*****	*****
421X	Inv.přijaté transfery od veř.rozp.ústřední úrovně					*****	*****
422X	Inv.přijaté transfery od veř.rozp.územní úrovně - RS					*****	*****
422X	Inv.přijaté transfery od veř.rozp.územní úrovně - RU		5 000,00	5 000,00	5 000,00	*****	100,00
423X	Inv.přijaté transfery ze zahraničí					*****	*****
424X	Inv.přijaté transfery ze státních finančních aktiv					*****	*****
	PŘIJATÉ TRANSFERY (součet za třídu 4)	10 366,00	16 496,90	16 496,95	5 209,90	159,14	100,00
	<b>Ú H R N P Ř Í J M Ů (třídy 1+2+3+4)</b>	<b>15 865,00</b>	<b>22 964,30</b>	<b>22 727,79</b>	<b>6 209,90</b>	<b>143,26</b>	<b>98,97</b>
<b>II. ROZPOČTOVÉ VÝDAJE</b>							
5XXX	Běžné výdaje	16 725,00	17 546,70	16 052,75	209,90	95,98	91,49
6XXX	Kapitálové výdaje	400,00	6 536,00	4 146,21	5 000,00	*****	63,44
	<b>Ú H R N V Ý D A J Ů (třídy 5+6)</b>	<b>17 125,00</b>	<b>24 082,70</b>	<b>20 198,96</b>	<b>5 209,90</b>	<b>117,95</b>	<b>83,87</b>
	<b>rozíl příjmů a výdajů</b>	<b>1 260,00-</b>	<b>1 118,40-</b>	<b>2 528,83</b>	<b>1 000,00</b>	<b>200,70-</b>	<b>226,11-</b>

## BILANCE PŘÍJMŮ A VÝDAJŮ ROZPOČTU za Městská část Praha - Dolní Chabry k období 12 / 2013 (v tis. Kč)

IČO: 00231274

NS: 00231274 MC28 HC

UCS: 00231274 MČ Praha 28

Položka	Název seskupení položek	Schválený rozpočet	Rozpočet upravený	Skutečnost	Úpravy rozpočtu za IV.čtvrtletí	% plnění k RS	% plnění k RU
<b>III. FINANCOVÁNÍ</b>							
8XX1	Vydané dluhopisy					*****	*****
8XX2	Uhrazené splátky vydaných dluhopisů					*****	*****
8XX3	Přijaté půjčené prostředky					*****	*****
8XX4	Uhrazené splátky přijatých půjčených prostředků					*****	*****
8XX5	Použití fin.prostředků vytvořených v min. letech	2 658,00	3 794,00				
8XX5	Rezerva finančních prostředků	1 398,00-	2 675,60-		1 000,00-		
8XX5	Změna stavu prostředků na bankovních účtech (součet)	1 260,00	1 118,40	2 528,83-	1 000,00-	200,70-	226,11-
8XX7	Aktivní operace řízení likvidity - příjmy					*****	*****
8XX8	Aktivní operace řízení likvidity - výdaje					*****	*****
89XX	Opravné položky k peněžním operacím					*****	*****
<b>CELKEM FINANCOVÁNÍ</b>		<b>1 260,00</b>	<b>1 118,40</b>	<b>2 528,83-</b>	<b>1 000,00-</b>	<b>200,70-</b>	<b>226,11-</b>
<b>KONTROLNÍ SOUČET</b>		<b>0,00</b>	<b>0,00</b>	<b>0,00</b>	<b>0,00</b>		



**BILANCE PŘÍJMŮ A VÝDAJŮ ROZPOČTU**

za čtvrtletí IV. / 2013

(v tis. Kč)

Období: 12 / 2013

IČO: 00231347

Název: Městská část Praha - Dolní Měcholupy  
Úřad městské části

UCS: 00231347 MČ Praha 29

NS: 00231347 MC29 HČ

Položka	Název seskupení položek	Rozpočet schválený	Rozpočet upravený	Skutečnost	Úpravy rozpočtu za IV.čtvrtletí	% plnění k RS	% plnění k RU
<b>I. ROZPOČTOVÉ PŘÍJMY</b>							
111X	Daně z příjmů fyzických osob - kraj					*****	*****
111X	Daně z příjmů fyzických osob - obec					*****	*****
	<b>CELKEM Daně z příjmů fyzických osob</b>					*****	*****
112X	Daně z příjmů právnických osob - kraj					*****	*****
112X	Daně z příjmů právnických osob - obec					*****	*****
	<b>CELKEM Daně z příjmů právnických osob</b>					*****	*****
1211	Daň z přidané hodnoty - kraj					*****	*****
1211	Daň z přidané hodnoty - obec					*****	*****
	<b>CELKEM Daň z přidané hodnoty</b>					*****	*****
1219	Zrušené daně ze zboží a služeb - obec					*****	*****
133X	Poplatky a odvody v oblasti životního prostředí		1,00	1,00	1,00	*****	100,00
134X	Místní poplatky z vybraných činností a služeb	190,00	190,00	358,36		188,61	188,61
135X	Ostatní odvody z vybraných činností a služeb	5,00	5,00	6,25		125,00	125,00
136X	Správní poplatky	150,00	150,00	98,58		65,72	65,72
151X	Daně z majetku	5 000,00	5 000,00	6 035,28		120,71	120,71
170X	Ostatní daňové příjmy					*****	*****
	<b>DAŇOVÉ PŘÍJMY (součet za třídu 1)</b>	<b>5 345,00</b>	<b>5 346,00</b>	<b>6 499,47</b>	<b>1,00</b>	<b>121,60</b>	<b>121,58</b>

**BILANCE PŘÍJMŮ A VÝDAJŮ ROZPOČTU za Městská část Praha - Dolní Měcholupy**  
**Úřad městské části k období 12 / 2013 (v tis. Kč)**

IČO: 00231347

NS: 00231347 MC29 HČ

UCS: 00231347 MČ Praha 29

Položka	Název seskupení položek	Rozpočet schválený	Rozpočet upravený	Skutečnost	Úpravy rozpočtu za IV.čtvrtletí	% plnění k RS	% plnění k RU
211X	Příjmy z vlastní činnosti			36,00		*****	*****
212X	Odvody přebytků organizací s přímým vztahem					*****	*****
213X	Příjmy z pronájmu majetku					*****	*****
214X	Příjmy z úroků a realizace finančního majetku	50,00	25,00	22,85	25,00	45,70	91,40
221X	Přijaté sankční platby	5,00	5,00	4,30		86,00	86,00
222X	Př.vratky transf.a ost.příjmy z fin.vyp.předch.let		369,90	369,96		*****	100,02
231X	Příjmy z prodeje krátk.a drobného dlouhod.majetku					*****	*****
232X	Ostatní nedaňové příjmy		128,00	127,85	24,00	*****	99,88
24XX	Přijaté splátky půjčených prostředků	12,00	45,00	45,00	33,00	375,00	100,00
	<b>NEDAŇOVÉ PŘÍJMY (součet za třídu 2)</b>	<b>67,00</b>	<b>572,90</b>	<b>605,96</b>	<b>32,00</b>	<b>904,42</b>	<b>105,77</b>
311X	Příjmy z prodeje dlouhodob.majetku (kromě drobného)					*****	*****
312X	Ostatní kapitálové příjmy					*****	*****
320X	Příjmy z prodeje dlouhodobého finančního majetku					*****	*****
	<b>KAPITÁLOVÉ PŘÍJMY (součet za třídu 3)</b>					<b>*****</b>	<b>*****</b>
	<b>VLASTNÍ PŘÍJMY (třídy 1+2+3)</b>	<b>5 412,00</b>	<b>5 918,90</b>	<b>7 105,43</b>	<b>33,00</b>	<b>131,29</b>	<b>120,05</b>

**BILANCE PŘÍJMŮ A VÝDAJŮ ROZPOČTU za Městská část Praha - Dolní Měcholupy**  
**Úřad městské části k období 12 / 2013 (v tis. Kč)**

IČO: 00231347

NS: 00231347 MC29 HČ

UCS: 00231347 MČ Praha 29

Položka	Název seskupení položek	Rozpočet schválený	Rozpočet upravený	Skutečnost	Úpravy rozpočtu za IV.čtvrtletí	% plnění k RS	% plnění k RU
411X	Neinvest.přijaté trans.od veř.rozpočtů ústř. úrovně	59,00	123,50	123,41	31,80	209,17	99,93
4121	Neinvest.přijaté transfery od obcí - RS	5 676,00	5 676,00	5 676,00		100,00	100,00
4121	Neinvest.přijaté transfery od obcí - RU		2 374,70	2 374,64	497,40	*****	100,00
4122	Neinvest.přijaté transfery od krajů - RS					*****	*****
4122	Neinvest.přijaté transfery od krajů - RU					*****	*****
4129	Ost.neinv.přijaté transfery od rozp.územní úrovně					*****	*****
4131,2	Převody z vlast.fondů hosp.(podnikatelské) činnost	5 000,00	5 000,00	5 000,00		100,00	100,00
415X	Neinvest.přijaté transfery ze zahraničí					*****	*****
416X	Neinvest.přijaté transfery ze státních fin. aktiv					*****	*****
421X	Inv.přijaté transfery od veř.rozp.ústřední úrovně					*****	*****
422X	Inv.přijaté transfery od veř.rozp.územní úrovně - RS					*****	*****
422X	Inv.přijaté transfery od veř.rozp.územní úrovně - RU					*****	*****
423X	Inv.přijaté transfery ze zahraničí					*****	*****
424X	Inv.přijaté transfery ze státních finančních aktiv					*****	*****
	PŘIJATÉ TRANSFERY (součet za třídu 4)	10 735,00	13 174,20	13 174,05	529,20	122,72	100,00
	<b>ÚHRN PŘÍJMŮ (třídy 1+2+3+4)</b>	<b>16 147,00</b>	<b>19 093,10</b>	<b>20 279,48</b>	<b>562,20</b>	<b>125,59</b>	<b>106,21</b>
<b>II. ROZPOČTOVÉ VÝDAJE</b>							
5XXX	Běžné výdaje	14 147,00	15 113,20	11 246,29	343,20	79,50	74,41
6XXX	Kapitálové výdaje	4 500,00	6 479,90	4 420,11	219,00	98,22	68,21
	<b>ÚHRN VÝDAJŮ (třídy 5+6)</b>	<b>18 647,00</b>	<b>21 593,10</b>	<b>15 666,40</b>	<b>562,20</b>	<b>84,02</b>	<b>72,55</b>
	<b>rozdíl příjmů a výdajů</b>	<b>2 500,00-</b>	<b>2 500,00-</b>	<b>4 613,08</b>		<b>184,52-</b>	<b>184,52-</b>

**BILANCE PŘÍJMŮ A VÝDAJŮ ROZPOČTU za Městská část Praha - Dolní Měcholupy**  
**Úřad městské části k období 12 / 2013 (v tis. Kč)**

IČO: 00231347

NS: 00231347 MC29 HČ

UCS: 00231347 MČ Praha 29

Položka	Název seskupení položek	Schválený rozpočet	Rozpočet upravený	Skutečnost	Úpravy rozpočtu za IV.čtvrtletí	% plnění k RS	% plnění k RU
<b>III. FINANCOVÁNÍ</b>							
8XX1	Vydané dluhopisy					*****	*****
8XX2	Uhrazené splátky vydaných dluhopisů					*****	*****
8XX3	Přijaté půjčené prostředky					*****	*****
8XX4	Uhrazené splátky přijatých půjčených prostředků					*****	*****
8XX5	Použití fin.prostředků vytvořených v min. letech	2 500,00	2 500,00				
8XX5	Rezerva finančních prostředků						
8XX5	Změna stavu prostředků na bankovních účtech (součet)	2 500,00	2 500,00	4 613,10-		184,52-	184,52-
8XX7	Aktivní operace řízení likvidity - příjmy					*****	*****
8XX8	Aktivní operace řízení likvidity - výdaje					*****	*****
89XX	Opravné položky k peněžním operacím					*****	*****
<b>CELKEM FINANCOVÁNÍ</b>		2 500,00	2 500,00	4 613,10-		184,52-	184,52-
<b>KONTROLNÍ SOUČET</b>		0,00	0,00	0,02-	0,00		



## BILANCE PŘÍJMŮ A VÝDAJŮ ROZPOČTU

za čtvrtletí IV. / 2013

(v tis. Kč)

Období: 12 / 2013

IČO: 00240150

Název: Městská část Praha - Dolní Počernice

UCS: 00240150 MČ Praha - Dolní Počernice

NS: 00240150 HČ MČ Praha - Dolní Počernice

Položka	Název seskupení položek	Rozpočet schválený	Rozpočet upravený	Skutečnost	Úpravy rozpočtu za IV.čtvrtletí	% plnění k RS	% plnění k RU
<b>I. ROZPOČTOVÉ PŘÍJMY</b>							
111X	Daně z příjmů fyzických osob - kraj					*****	*****
111X	Daně z příjmů fyzických osob - obec					*****	*****
	<b>CELKEM Daně z příjmů fyzických osob</b>					*****	*****
112X	Daně z příjmů právnických osob - kraj					*****	*****
112X	Daně z příjmů právnických osob - obec					*****	*****
	<b>CELKEM Daně z příjmů právnických osob</b>					*****	*****
1211	Daň z přidané hodnoty - kraj					*****	*****
1211	Daň z přidané hodnoty - obec					*****	*****
	<b>CELKEM Daň z přidané hodnoty</b>					*****	*****
1219	Zrušené daně ze zboží a služeb - obec					*****	*****
133X	Poplatky a odvody v oblasti životního prostředí					*****	*****
134X	Místní poplatky z vybraných činností a služeb	278,00	304,00	165,01	26,00	59,36	54,28
136X	Správní poplatky	70,00	40,00	46,74	30,00-	66,77	116,85
151X	Daně z majetku	1 500,00	1 500,00	1 643,44		109,56	109,56
170X	Ostatní daňové příjmy					*****	*****
	<b>DAŇOVÉ PŘÍJMY (součet za třídu 1)</b>	<b>1 848,00</b>	<b>1 844,00</b>	<b>1 855,19</b>	<b>4,00-</b>	<b>100,39</b>	<b>100,61</b>

**BILANCE PŘÍJMŮ A VÝDAJŮ ROZPOČTU za Městská část Praha - Dolní Počernice k období 12 / 2013 (v tis. Kč)**

IČO: 00240150

NS: 00240150 HČ MČ Praha - Dolní Počernice

UCS: 00240150 MČ Praha - Dolní Počernice

Položka	Název seskupení položek	Rozpočet schválený	Rozpočet upravený	Skutečnost	Úpravy rozpočtu za IV.čtvrtletí	% plnění k RS	% plnění k RU
211X	Příjmy z vlastní činnosti	123,70	123,70	162,03		130,99	130,99
212X	Odvody přebytků organizací s přímým vztahem					*****	*****
213X	Příjmy z pronájmu majetku					*****	*****
214X	Příjmy z úroků a realizace finančního majetku	40,00	25,00	18,97	15,00-	47,43	75,88
221X	Přijaté sankční platby					*****	*****
222X	Př.vratky transf.a ost.příjmy z fin.vyp.předch.let		8,10	8,12		*****	100,25
231X	Příjmy z prodeje krátk.a drobného dlouhod.majetku					*****	*****
232X	Ostatní nedaňové příjmy	155,00	155,00	98,43		63,50	63,50
24XX	Přijaté splátky půjčených prostředků		78,00	66,00	78,00	*****	84,62
	<b>NEDAŇOVÉ PŘÍJMY (součet za třídu 2)</b>	<b>318,70</b>	<b>389,80</b>	<b>353,55</b>	<b>63,00</b>	<b>110,94</b>	<b>90,70</b>
311X	Příjmy z prodeje dlouhodob.majetku (kromě drobného)					*****	*****
312X	Ostatní kapitálové příjmy					*****	*****
320X	Příjmy z prodeje dlouhodobého finančního majetku					*****	*****
	<b>KAPITÁLOVÉ PŘÍJMY (součet za třídu 3)</b>					<b>*****</b>	<b>*****</b>
	<b>VLASTNÍ PŘÍJMY (třídy 1+2+3)</b>	<b>2 166,70</b>	<b>2 233,80</b>	<b>2 208,74</b>	<b>59,00</b>	<b>101,94</b>	<b>98,88</b>

**BILANCE PŘÍJMŮ A VÝDAJŮ ROZPOČTU za Městská část Praha - Dolní Počernice k období 12 / 2013 (v tis. Kč)**

IČO: 00240150

NS: 00240150 HČ MČ Praha - Dolní Počernice

UCS: 00240150 MČ Praha - Dolní Počernice

Položka	Název seskupení položek	Rozpočet schválený	Rozpočet upravený	Skutečnost	Úpravy rozpočtu za IV.čtvrtletí	% plnění k RS	% plnění k RU
411X	Neinvest.přijaté trans.od veř.rozpočtů ústř. úrovně	55,00	224,80	224,74	93,50	408,62	99,97
4121	Neinvest.přijaté transfery od obcí - RS	6 620,00	6 620,00	6 620,00		100,00	100,00
4121	Neinvest.přijaté transfery od obcí - RU		4 921,10	4 921,10	3 167,50	*****	100,00
4122	Neinvest.přijaté transfery od krajů - RS					*****	*****
4122	Neinvest.přijaté transfery od krajů - RU					*****	*****
4129	Ost.neinv.přijaté transfery od rozp.územní úrovně					*****	*****
4131,2	Převody z vlast.fondů hosp.(podnikatelské) činnost	6 000,00	6 000,00	6 000,00		100,00	100,00
415X	Neinvest.přijaté transfery ze zahraničí					*****	*****
416X	Neinvest.přijaté transfery ze státních fin. aktiv					*****	*****
421X	Inv.přijaté transfery od veř.rozp.ústřední úrovně					*****	*****
422X	Inv.přijaté transfery od veř.rozp.územní úrovně - RS					*****	*****
422X	Inv.přijaté transfery od veř.rozp.územní úrovně - RU					*****	*****
423X	Inv.přijaté transfery ze zahraničí					*****	*****
424X	Inv.přijaté transfery ze státních finančních aktiv					*****	*****
	<b>PŘIJATÉ TRANSFERY (součet za třídu 4)</b>	<b>12 675,00</b>	<b>17 765,90</b>	<b>17 765,84</b>	<b>3 261,00</b>	<b>140,16</b>	<b>100,00</b>
	<b>ÚHRN PŘÍJMŮ (třídy 1+2+3+4)</b>	<b>14 841,70</b>	<b>19 999,70</b>	<b>19 974,58</b>	<b>3 320,00</b>	<b>134,58</b>	<b>99,87</b>
<b>II. ROZPOČTOVÉ VÝDAJE</b>							
5XXX	Běžné výdaje	16 031,70	21 158,00	19 467,91	3 199,80	121,43	92,01
6XXX	Kapitálové výdaje	310,00	1 129,30	960,87	120,20	309,96	85,09
	<b>ÚHRN VÝDAJŮ (třídy 5+6)</b>	<b>16 341,70</b>	<b>22 287,30</b>	<b>20 428,78</b>	<b>3 320,00</b>	<b>125,01</b>	<b>91,66</b>
	<b>rozíl příjmů a výdajů</b>	<b>1 500,00-</b>	<b>2 287,60-</b>	<b>454,20-</b>		<b>30,28</b>	<b>19,85</b>

## BILANCE PŘÍJMŮ A VÝDAJŮ ROZPOČTU za Městská část Praha - Dolní Počernice k období 12 / 2013 (v tis. Kč)

IČO: 00240150

NS: 00240150 HČ MČ Praha - Dolní Počernice

UCS: 00240150 MČ Praha - Dolní Počernice

Položka	Název seskupení položek	Schválený rozpočet	Rozpočet upravený	Skutečnost	Úpravy rozpočtu za IV.čtvrtletí	% plnění k RS	% plnění k RU
<b>III. FINANCOVÁNÍ</b>							
8XX1	Vydané dluhopisy					*****	*****
8XX2	Uhrazené splátky vydaných dluhopisů					*****	*****
8XX3	Přijaté půjčené prostředky					*****	*****
8XX4	Uhrazené splátky přijatých půjčených prostředků					*****	*****
8XX5	Použití fin.prostředků vytvořených v min. letech	1 500,00	2 287,60				
8XX5	Rezerva finančních prostředků						
8XX5	Změna stavu prostředků na bankovních účtech (součet)	1 500,00	2 287,60	454,20		30,28	19,85
8XX7	Aktivní operace řízení likvidity - příjmy					*****	*****
8XX8	Aktivní operace řízení likvidity - výdaje					*****	*****
89XX	Opravné položky k peněžním operacím					*****	*****
<b>CELKEM FINANCOVÁNÍ</b>		<b>1 500,00</b>	<b>2 287,60</b>	<b>454,20</b>		<b>30,28</b>	<b>19,85</b>
<b>KONTROLNÍ SOUČET</b>		<b>0,00</b>	<b>0,00</b>	<b>0,00</b>	<b>0,00</b>		



**BILANCE PŘÍJMŮ A VÝDAJŮ ROZPOČTU**

za čtvrtletí IV. / 2013

(v tis. Kč)

Období: 12 / 2013

IČO: 00240184

Název: Městská část Praha - Dubeč

UCS: 00240184

MČ Praha - Dubeč

NS: 00240184

HČ MČ Praha - Dubeč

Položka	Název seskupení položek	Rozpočet schválený	Rozpočet upravený	Skutečnost	Úpravy rozpočtu za IV.čtvrtletí	% plnění k RS	% plnění k RU
<b>I. ROZPOČTOVÉ PŘÍJMY</b>							
111X	Daně z příjmů fyzických osob - kraj					*****	*****
111X	Daně z příjmů fyzických osob - obec					*****	*****
	<b>CELKEM Daně z příjmů fyzických osob</b>					*****	*****
112X	Daně z příjmů právnických osob - kraj					*****	*****
112X	Daně z příjmů právnických osob - obec					*****	*****
	<b>CELKEM Daně z příjmů právnických osob</b>					*****	*****
1211	Daň z přidané hodnoty - kraj					*****	*****
1211	Daň z přidané hodnoty - obec					*****	*****
	<b>CELKEM Daň z přidané hodnoty</b>					*****	*****
1219	Zrušené daně ze zboží a služeb - obec					*****	*****
133X	Poplatky a odvody v oblasti životního prostředí					*****	*****
134X	Místní poplatky z vybraných činností a služeb	175,00	175,00	198,48		113,42	113,42
136X	Správní poplatky	199,50	199,50	79,31		39,75	39,75
151X	Daně z majetku	2 100,00	2 100,00	2 234,61		106,41	106,41
170X	Ostatní daňové příjmy					*****	*****
	<b>DAŇOVÉ PŘÍJMY (součet za třídu 1)</b>	<b>2 474,50</b>	<b>2 474,50</b>	<b>2 512,40</b>		<b>101,53</b>	<b>101,53</b>

**BILANCE PŘÍJMŮ A VÝDAJŮ ROZPOČTU za Městská část Praha - Dubeč k období 12 / 2013 (v tis. Kč)**

IČO: 00240184

NS: 00240184 HČ MČ Praha - Dubeč

UCS: 00240184 MČ Praha - Dubeč

Položka	Název seskupení položek	Rozpočet schválený	Rozpočet upravený	Skutečnost	Úpravy rozpočtu za IV.čtvrtletí	% plnění k RS	% plnění k RU
211X	Příjmy z vlastní činnosti	16,00	16,00	21,42		133,88	133,88
212X	Odvody přebytků organizací s přímým vztahem					*****	*****
213X	Příjmy z pronájmu majetku	5,00	5,00	22,81		456,20	456,20
214X	Příjmy z úroků a realizace finančního majetku	5,00	5,00	3,06		61,20	61,20
221X	Přijaté sankční platby					*****	*****
222X	Př.vratky transf.a ost.příjmy z fin.vyp.předch.let		24,40	24,42		*****	100,08
231X	Příjmy z prodeje krátk.a drobného dlouhod.majetku					*****	*****
232X	Ostatní nedaňové příjmy		75,00	75,00	25,00	*****	100,00
24XX	Přijaté splátky půjčených prostředků					*****	*****
	<b>NEDAŇOVÉ PŘÍJMY (součet za třídu 2)</b>	<b>26,00</b>	<b>76,60</b>	<b>97,87</b>	<b>25,00</b>	<b>376,42</b>	<b>127,77</b>
311X	Příjmy z prodeje dlouhodob.majetku (kromě drobného)					*****	*****
312X	Ostatní kapitálové příjmy					*****	*****
320X	Příjmy z prodeje dlouhodobého finančního majetku					*****	*****
	<b>KAPITÁLOVÉ PŘÍJMY (součet za třídu 3)</b>					<b>*****</b>	<b>*****</b>
	<b>VLASTNÍ PŘÍJMY (třídy 1+2+3)</b>	<b>2 500,50</b>	<b>2 551,10</b>	<b>2 610,27</b>	<b>25,00</b>	<b>104,39</b>	<b>102,32</b>

**BILANCE PŘÍJMŮ A VÝDAJŮ ROZPOČTU za Městská část Praha - Dubeč k období 12 / 2013 (v tis. Kč)**

IČO: 00240184

NS: 00240184 HČ MČ Praha - Dubeč

UCS: 00240184 MČ Praha - Dubeč

Položka	Název seskupení položek	Rozpočet schválený	Rozpočet upravený	Skutečnost	Úpravy rozpočtu za IV.čtvrtletí	% plnění k RS	% plnění k RU
411X	Neinvest.přijaté trans.od veř.rozpočtů ústř. úrovně	85,00	250,00	250,02	86,50	294,14	100,01
4121	Neinvest.přijaté transfery od obcí - RS	8 143,00	8 143,00	8 143,00		100,00	100,00
4121	Neinvest.přijaté transfery od obcí - RU		1 706,90	1 706,91	373,00	*****	100,00
4122	Neinvest.přijaté transfery od krajů - RS					*****	*****
4122	Neinvest.přijaté transfery od krajů - RU		1 558,20	1 558,19	1 558,20	*****	100,00
4129	Ost.neinv.přijaté transfery od rozp.územní úrovně					*****	*****
4131,2	Převody z vlast.fondů hosp.(podnikatelské) činnost	1 600,00	1 612,00	1 606,00		100,38	99,63
415X	Neinvest.přijaté transfery ze zahraničí					*****	*****
416X	Neinvest.přijaté transfery ze státních fin. aktiv					*****	*****
421X	Inv.přijaté transfery od veř.rozp.ústřední úrovně					*****	*****
422X	Inv.přijaté transfery od veř.rozp.územní úrovně - RS					*****	*****
422X	Inv.přijaté transfery od veř.rozp.územní úrovně - RU		115,00	114,95	115,00	*****	99,96
423X	Inv.přijaté transfery ze zahraničí					*****	*****
424X	Inv.přijaté transfery ze státních finančních aktiv					*****	*****
	<b>PŘIJATÉ TRANSFERY (součet za třídu 4)</b>	<b>9 828,00</b>	<b>13 385,10</b>	<b>13 379,07</b>	<b>2 132,70</b>	<b>136,13</b>	<b>99,95</b>
	<b>ÚHRN PŘÍJMŮ (třídy 1+2+3+4)</b>	<b>12 328,50</b>	<b>15 936,20</b>	<b>15 989,34</b>	<b>2 157,70</b>	<b>129,69</b>	<b>100,33</b>
<b>II. ROZPOČTOVÉ VÝDAJE</b>							
5XXX	Běžné výdaje	13 465,10	16 104,80	14 766,61	1 977,70	109,67	91,69
6XXX	Kapitálové výdaje	50,00	1 050,90	494,20	155,00	988,40	47,03
	<b>ÚHRN VÝDAJŮ (třídy 5+6)</b>	<b>13 515,10</b>	<b>17 155,70</b>	<b>15 260,81</b>	<b>2 132,70</b>	<b>112,92</b>	<b>88,95</b>
	<b>rozdíl příjmů a výdajů</b>	<b>1 186,60-</b>	<b>1 219,50-</b>	<b>728,53</b>	<b>25,00</b>	<b>61,40-</b>	<b>59,74-</b>

## BILANCE PŘÍJMŮ A VÝDAJŮ ROZPOČTU za Městská část Praha - Dubeč k období 12 / 2013 (v tis. Kč)

IČO: 00240184

NS: 00240184 HČ MČ Praha - Dubeč

UCS: 00240184 MČ Praha - Dubeč

Položka	Název seskupení položek	Schválený rozpočet	Rozpočet upravený	Skutečnost	Úpravy rozpočtu za IV.čtvrtletí	% plnění k RS	% plnění k RU
<b>III. FINANCOVÁNÍ</b>							
8XX1	Vydané dluhopisy					*****	*****
8XX2	Uhrazené splátky vydaných dluhopisů					*****	*****
8XX3	Přijaté půjčené prostředky					*****	*****
8XX4	Uhrazené splátky přijatých půjčených prostředků					*****	*****
8XX5	Použití fin.prostředků vytvořených v min. letech	2 786,60	2 819,50		25,00-		
8XX5	Rezerva finančních prostředků						
8XX5	Změna stavu prostředků na bankovních účtech (součet)	2 786,60	2 819,50	871,48	25,00-	31,27	30,91
8XX7	Aktivní operace řízení likvidity - příjmy					*****	*****
8XX8	Aktivní operace řízení likvidity - výdaje	1 600,00-	1 600,00-	1 600,00-		100,00	100,00
89XX	Opravné položky k peněžním operacím					*****	*****
<b>CELKEM FINANCOVÁNÍ</b>		<b>1 186,60</b>	<b>1 219,50</b>	<b>728,52-</b>	<b>25,00-</b>	<b>61,40-</b>	<b>59,74-</b>
<b>KONTROLNÍ SOUČET</b>		<b>0,00</b>	<b>0,00</b>	<b>0,01</b>	<b>0,00</b>		



# BILANCE PŘÍJMŮ A VÝDAJŮ ROZPOČTU

za čtvrtletí IV. / 2013

(v tis. Kč)

Období: 12 / 2013

IČO: 00240281

Název: Městská část Praha - Klánovice

UCS: 00240281

MČ Praha - Klánovice

NS: 00240281

MC32 HČ

Položka	Název seskupení položek	Rozpočet schválený	Rozpočet upravený	Skutečnost	Úpravy rozpočtu za IV.čtvrtletí	% plnění k RS	% plnění k RU
<b>I. ROZPOČTOVÉ PŘÍJMY</b>							
111X	Daně z příjmů fyzických osob - kraj					*****	*****
111X	Daně z příjmů fyzických osob - obec					*****	*****
	<b>CELKEM Daně z příjmů fyzických osob</b>					*****	*****
112X	Daně z příjmů právnických osob - kraj					*****	*****
112X	Daně z příjmů právnických osob - obec					*****	*****
	<b>CELKEM Daně z příjmů právnických osob</b>					*****	*****
1211	Daň z přidané hodnoty - kraj					*****	*****
1211	Daň z přidané hodnoty - obec					*****	*****
	<b>CELKEM Daň z přidané hodnoty</b>					*****	*****
1219	Zrušené daně ze zboží a služeb - obec					*****	*****
133X	Poplatky a odvody v oblasti životního prostředí					*****	*****
134X	Místní poplatky z vybraných činností a služeb	311,00	311,00	352,40		113,31	113,31
136X	Správní poplatky	74,00	74,00	58,34		78,84	78,84
151X	Daně z majetku	2 700,00	2 700,00	2 692,43		99,72	99,72
170X	Ostatní daňové příjmy					*****	*****
	<b>DAŇOVÉ PŘÍJMY (součet za třídu 1)</b>	<b>3 085,00</b>	<b>3 085,00</b>	<b>3 103,17</b>		<b>100,59</b>	<b>100,59</b>

## BILANCE PŘÍJMŮ A VÝDAJŮ ROZPOČTU za Městská část Praha - Klánovice k období 12 / 2013 (v tis. Kč)

IČO: 00240281

NS: 00240281 MC32 HČ

UCS: 00240281 MČ Praha - Klánovice

Položka	Název seskupení položek	Rozpočet schválený	Rozpočet upravený	Skutečnost	Úpravy rozpočtu za IV.čtvrtletí	% plnění k RS	% plnění k RU
211X	Příjmy z vlastní činnosti	47,00	47,00	49,03		104,32	104,32
212X	Odvody přebytků organizací s přímým vztahem					*****	*****
213X	Příjmy z pronájmu majetku					*****	*****
214X	Příjmy z úroků a realizace finančního majetku	40,00	40,00	12,68		31,70	31,70
221X	Přijaté sankční platby			9,50		*****	*****
222X	Př.vratky transf.a ost.příjmy z fin.vyp.předch.let		241,20	241,21		*****	100,00
231X	Příjmy z prodeje krátk.a drobného dlouhod.majetku					*****	*****
232X	Ostatní nedaňové příjmy		453,90	453,85	269,00	*****	99,99
24XX	Přijaté splátky půjčených prostředků					*****	*****
	<b>NEDAŇOVÉ PŘÍJMY (součet za třídu 2)</b>	<b>87,00</b>	<b>299,70</b>	<b>283,85</b>	<b>269,00</b>	<b>326,26</b>	<b>94,71</b>
311X	Příjmy z prodeje dlouhodob.majetku (kromě drobného)					*****	*****
312X	Ostatní kapitálové příjmy		177,90	177,95		*****	100,03
320X	Příjmy z prodeje dlouhodobého finančního majetku					*****	*****
	<b>KAPITÁLOVÉ PŘÍJMY (součet za třídu 3)</b>		<b>177,90</b>	<b>177,95</b>		<b>*****</b>	<b>100,03</b>
	<b>VLASTNÍ PŘÍJMY (třídy 1+2+3)</b>	<b>3 172,00</b>	<b>3 562,60</b>	<b>3 564,97</b>	<b>269,00</b>	<b>112,39</b>	<b>100,07</b>

## BILANCE PŘÍJMŮ A VÝDAJŮ ROZPOČTU za Městská část Praha - Klánovice k období 12 / 2013 (v tis. Kč)

IČO: 00240281

NS: 00240281 MC32 HČ

UCS: 00240281 MČ Praha - Klánovice

Položka	Název seskupení položek	Rozpočet schválený	Rozpočet upravený	Skutečnost	Úpravy rozpočtu za IV.čtvrtletí	% plnění k RS	% plnění k RU
411X	Neinvest.přijaté trans.od veř.rozpočtů ústř. úrovně	80,00	212,10	212,12	66,80	265,15	100,01
4121	Neinvest.přijaté transfery od obcí - RS	10 617,00	10 617,00	10 617,00		100,00	100,00
4121	Neinvest.přijaté transfery od obcí - RU		1 570,90	1 570,89	395,40	*****	100,00
4122	Neinvest.přijaté transfery od krajů - RS					*****	*****
4122	Neinvest.přijaté transfery od krajů - RU					*****	*****
4129	Ost.neinv.přijaté transfery od rozp.územní úrovně					*****	*****
4131,2	Převody z vlast.fondů hosp.(podnikatelské) činnost		560,00	560,00	560,00	*****	100,00
415X	Neinvest.přijaté transfery ze zahraničí					*****	*****
416X	Neinvest.přijaté transfery ze státních fin. aktiv					*****	*****
421X	Inv.přijaté transfery od veř.rozp.ústřední úrovně		300,00	300,00		*****	100,00
422X	Inv.přijaté transfery od veř.rozp.územní úrovně - RS					*****	*****
422X	Inv.přijaté transfery od veř.rozp.územní úrovně - RU					*****	*****
423X	Inv.přijaté transfery ze zahraničí					*****	*****
424X	Inv.přijaté transfery ze státních finančních aktiv					*****	*****
	PŘIJATÉ TRANSFERY (součet za třídy 4)	10 697,00	13 260,00	13 260,01	1 022,20	123,96	100,00
	<b>Ú H R N P Ř Í J M Ů (třídy 1+2+3+4)</b>	<b>13 869,00</b>	<b>16 822,60</b>	<b>16 824,98</b>	<b>1 291,20</b>	<b>121,31</b>	<b>100,01</b>
<b>II. ROZPOČTOVÉ VÝDAJE</b>							
5XXX	Běžné výdaje	14 897,00	18 699,50	17 750,35	1 381,70	119,15	94,92
6XXX	Kapitálové výdaje	1 972,00	2 915,00	2 462,22	12,50	124,86	84,47
	<b>Ú H R N V Ý D A J Ů (třídy 5+6)</b>	<b>16 869,00</b>	<b>21 614,50</b>	<b>20 212,57</b>	<b>1 394,20</b>	<b>119,82</b>	<b>93,51</b>
	<b>rozdíl příjmů a výdajů</b>	<b>3 000,00-</b>	<b>4 791,90-</b>	<b>3 387,59-</b>	<b>103,00-</b>	<b>112,92</b>	<b>70,69</b>

## BILANCE PŘÍJMŮ A VÝDAJŮ ROZPOČTU za Městská část Praha - Klánovice k období 12 / 2013 (v tis. Kč)

IČO: 00240281

NS: 00240281 MC32 HČ

UCS: 00240281 MČ Praha - Klánovice

Položka	Název seskupení položek	Schválený rozpočet	Rozpočet upravený	Skutečnost	Úpravy rozpočtu za IV.čtvrtletí	% plnění k RS	% plnění k RU
<b>III. FINANCOVÁNÍ</b>							
8XX1	Vydané dluhopisy					*****	*****
8XX2	Uhrazené splátky vydaných dluhopisů					*****	*****
8XX3	Přijaté půjčené prostředky					*****	*****
8XX4	Uhrazené splátky přijatých půjčených prostředků					*****	*****
8XX5	Použití fin.prostředků vytvořených v min. letech	3 000,00	4 791,90		103,00		
8XX5	Rezerva finančních prostředků						
8XX5	Změna stavu prostředků na bankovních účtech (součet)	3 000,00	4 791,90	3 387,59	103,00	112,92	70,69
8XX7	Aktivní operace řízení likvidity - příjmy					*****	*****
8XX8	Aktivní operace řízení likvidity - výdaje					*****	*****
89XX	Opravné položky k peněžním operacím					*****	*****
<b>CELKEM FINANCOVÁNÍ</b>		<b>3 000,00</b>	<b>4 791,90</b>	<b>3 387,59</b>	<b>103,00</b>	<b>112,92</b>	<b>70,69</b>
<b>KONTROLNÍ SOUČET</b>		<b>0,00</b>	<b>0,00</b>	<b>0,00</b>	<b>0,00</b>		





# BILANCE PŘÍJMŮ A VÝDAJŮ ROZPOČTU

za čtvrtletí IV. / 2013

(v tis. Kč)

Období: 12 / 2013

IČO: 00240338

Název: Městská část Praha - Koloděje

UCS: 00240338 MČ Praha 33

NS: 00240338 MC33 HČ

Položka	Název seskupení položek	Rozpočet schválený	Rozpočet upravený	Skutečnost	Úpravy rozpočtu za IV.čtvrtletí	% plnění k RS	% plnění k RU
<b>I. ROZPOČTOVÉ PŘÍJMY</b>							
111X	Daně z příjmů fyzických osob - kraj					*****	*****
111X	Daně z příjmů fyzických osob - obec					*****	*****
	<b>CELKEM Daně z příjmů fyzických osob</b>					*****	*****
112X	Daně z příjmů právnických osob - kraj					*****	*****
112X	Daně z příjmů právnických osob - obec					*****	*****
	<b>CELKEM Daně z příjmů právnických osob</b>					*****	*****
1211	Daň z přidané hodnoty - kraj					*****	*****
1211	Daň z přidané hodnoty - obec					*****	*****
	<b>CELKEM Daň z přidané hodnoty</b>					*****	*****
1219	Zrušené daně ze zboží a služeb - obec					*****	*****
133X	Poplatky a odvody v oblasti životního prostředí					*****	*****
134X	Místní poplatky z vybraných činností a služeb	60,00	60,00	38,95		64,92	64,92
136X	Správní poplatky	12,00	12,00	13,97		116,42	116,42
151X	Daně z majetku	1 150,00	1 150,00	1 175,95		102,26	102,26
170X	Ostatní daňové příjmy					*****	*****
	<b>DAŇOVÉ PŘÍJMY (součet za třídu 1)</b>	<b>1 222,00</b>	<b>1 222,00</b>	<b>1 228,87</b>		<b>100,56</b>	<b>100,56</b>

**BILANCE PŘÍJMŮ A VÝDAJŮ ROZPOČTU za Městská část Praha - Koloděje k období 12 / 2013 (v tis. Kč)**

IČO: 00240338

NS: 00240338 MC33 HČ

UCS: 00240338 MČ Praha 33

Položka	Název seskupení položek	Rozpočet schválený	Rozpočet upravený	Skutečnost	Úpravy rozpočtu za IV.čtvrtletí	% plnění k RS	% plnění k RU
211X	Příjmy z vlastní činnosti	5,00	5,00	14,93		298,60	298,60
212X	Odvody přebytků organizací s přímým vztahem					*****	*****
213X	Příjmy z pronájmu majetku					*****	*****
214X	Příjmy z úroků a realizace finančního majetku	6,00	6,00	0,32		5,33	5,33
221X	Přijaté sankční platby	5,00	5,00	4,50		90,00	90,00
222X	Př.vratky transf.a ost.příjmy z fin.vyp.předch.let		2,40-	2,47-		*****	102,92
231X	Příjmy z prodeje krátk.a drobného dlouhod.majetku					*****	*****
232X	Ostatní nedaňové příjmy		7,50	7,50		*****	100,00
24XX	Přijaté splátky půjčených prostředků					*****	*****
	<b>NEDAŇOVÉ PŘÍJMY (součet za třídu 2)</b>	<b>16,00</b>	<b>21,10</b>	<b>24,78</b>		<b>154,88</b>	<b>117,44</b>
311X	Příjmy z prodeje dlouhodob.majetku (kromě drobného)					*****	*****
312X	Ostatní kapitálové příjmy					*****	*****
320X	Příjmy z prodeje dlouhodobého finančního majetku					*****	*****
	<b>KAPITÁLOVÉ PŘÍJMY (součet za třídu 3)</b>					<b>*****</b>	<b>*****</b>
	<b>VLASTNÍ PŘÍJMY (třídy 1+2+3)</b>	<b>1 238,00</b>	<b>1 243,10</b>	<b>1 253,65</b>		<b>101,26</b>	<b>100,85</b>

**BILANCE PŘÍJMŮ A VÝDAJŮ ROZPOČTU za Městská část Praha - Koloděje k období 12 / 2013 (v tis. Kč)**

IČO: 00240338

NS: 00240338 MC33 HČ

UCS: 00240338 MČ Praha 33

Položka	Název seskupení položek	Rozpočet schválený	Rozpočet upravený	Skutečnost	Úpravy rozpočtu za IV.čtvrtletí	% plnění k RS	% plnění k RU
411X	Neinvest.přijaté trans.od veř.rozpočtů ústř. úrovně	34,00	256,00	255,91	141,10	752,68	99,96
4121	Neinvest.přijaté transfery od obcí - RS	3 538,00	3 538,00	3 569,13		100,88	100,88
4121	Neinvest.přijaté transfery od obcí - RU		754,60	754,56	570,20	*****	99,99
4122	Neinvest.přijaté transfery od krajů - RS					*****	*****
4122	Neinvest.přijaté transfery od krajů - RU					*****	*****
4129	Ost.neinv.přijaté transfery od rozp.územní úrovně	80,00-	80,00-	80,00-		100,00	100,00
4131,2	Převody z vlast.fondů hosp.(podnikatelské) činnost	430,00	430,00	370,52		86,17	86,17
415X	Neinvest.přijaté transfery ze zahraničí					*****	*****
416X	Neinvest.přijaté transfery ze státních fin. aktiv					*****	*****
421X	Inv.přijaté transfery od veř.rozp.ústřední úrovně					*****	*****
422X	Inv.přijaté transfery od veř.rozp.územní úrovně - RS					*****	*****
422X	Inv.přijaté transfery od veř.rozp.územní úrovně - RU		571,00	570,96	571,00	*****	99,99
423X	Inv.přijaté transfery ze zahraničí					*****	*****
424X	Inv.přijaté transfery ze státních finančních aktiv					*****	*****
	<b>PŘIJATÉ TRANSFERY (součet za třídu 4)</b>	<b>3 922,00</b>	<b>5 469,60</b>	<b>5 441,08</b>	<b>1 282,30</b>	<b>138,73</b>	<b>99,48</b>
	<b>Ú H R N P Ř Í J M Ů (třídy 1+2+3+4)</b>	<b>5 160,00</b>	<b>6 712,70</b>	<b>6 694,73</b>	<b>1 282,30</b>	<b>129,74</b>	<b>99,73</b>
<b>II. ROZPOČTOVÉ VÝDAJE</b>							
5XXX	Běžné výdaje	5 281,00	6 240,20	6 543,93	686,30	123,91	104,87
6XXX	Kapitálové výdaje	149,00	792,30	426,77	596,00	286,42	53,86
	<b>Ú H R N V Ý D A J Ů (třídy 5+6)</b>	<b>5 430,00</b>	<b>7 032,50</b>	<b>6 970,70</b>	<b>1 282,30</b>	<b>128,37</b>	<b>99,12</b>
	<b>rozdí l příjmů a výdajů</b>	<b>270,00-</b>	<b>319,80-</b>	<b>275,97-</b>		<b>102,21</b>	<b>86,29</b>

## BILANCE PŘÍJMŮ A VÝDAJŮ ROZPOČTU za Městská část Praha - Koloděje k období 12 / 2013 (v tis. Kč)

IČO: 00240338

NS: 00240338 MC33 HČ

UCS: 00240338 MČ Praha 33

Položka	Název seskupení položek	Schválený rozpočet	Rozpočet upravený	Skutečnost	Úpravy rozpočtu za IV.čtvrtletí	% plnění k RS	% plnění k RU
<b>III. FINANCOVÁNÍ</b>							
8XX1	Vydané dluhopisy					*****	*****
8XX2	Uhrazené splátky vydaných dluhopisů					*****	*****
8XX3	Přijaté půjčené prostředky					*****	*****
8XX4	Uhrazené splátky přijatých půjčených prostředků					*****	*****
8XX5	Použití fin.prostředků vytvořených v min. letech	270,00	319,80				
8XX5	Rezerva finančních prostředků						
8XX5	Změna stavu prostředků na bankovních účtech (součet)	270,00	319,80	275,97		102,21	86,29
8XX7	Aktivní operace řízení likvidity - příjmy					*****	*****
8XX8	Aktivní operace řízení likvidity - výdaje					*****	*****
89XX	Opravné položky k peněžním operacím					*****	*****
<b>CELKEM FINANCOVÁNÍ</b>		<b>270,00</b>	<b>319,80</b>	<b>275,97</b>		<b>102,21</b>	<b>86,29</b>
<b>KONTROLNÍ SOUČET</b>		<b>0,00</b>	<b>0,00</b>	<b>0,00</b>	<b>0,00</b>		



# BILANCE PŘÍJMŮ A VÝDAJŮ ROZPOČTU

za čtvrtletí IV. / 2013

(v tis. Kč)

Období: 12 / 2013

IČO: 00240346

Název: Městská část Praha - Kolovraty

UCS: 00240346 Městská část Praha - Kolovraty

NS: 00240346 MC34 HČ

Položka	Název seskupení položek	Rozpočet schválený	Rozpočet upravený	Skutečnost	Úpravy rozpočtu za IV.čtvrtletí	% plnění k RS	% plnění k RU
<b>I. ROZPOČTOVÉ PŘÍJMY</b>							
111X	Daně z příjmů fyzických osob - kraj					*****	*****
111X	Daně z příjmů fyzických osob - obec					*****	*****
	<b>CELKEM Daně z příjmů fyzických osob</b>					*****	*****
112X	Daně z příjmů právnických osob - kraj					*****	*****
112X	Daně z příjmů právnických osob - obec					*****	*****
	<b>CELKEM Daně z příjmů právnických osob</b>					*****	*****
1211	Daň z přidané hodnoty - kraj					*****	*****
1211	Daň z přidané hodnoty - obec					*****	*****
	<b>CELKEM Daň z přidané hodnoty</b>					*****	*****
1219	Zrušené daně ze zboží a služeb - obec					*****	*****
133X	Poplatky a odvody v oblasti životního prostředí					*****	*****
134X	Místní poplatky z vybraných činností a služeb	121,00	130,00	129,36	9,00	106,91	99,51
136X	Správní poplatky	70,00	64,00	63,27	6,00	90,39	98,86
151X	Daně z majetku	2 220,00	2 288,00	2 287,97	68,00	103,06	100,00
170X	Ostatní daňové příjmy					*****	*****
	<b>DAŇOVÉ PŘÍJMY (součet za třídu 1)</b>	<b>2 411,00</b>	<b>2 482,00</b>	<b>2 480,60</b>	<b>71,00</b>	<b>102,89</b>	<b>99,94</b>

## BILANCE PŘÍJMŮ A VÝDAJŮ ROZPOČTU za Městská část Praha - Kolovraty k období 12 / 2013 (v tis. Kč)

IČO: 00240346

NS: 00240346 MC34 HČ

UCS: 00240346 Městská část Praha - Kolovraty

Položka	Název seskupení položek	Rozpočet schválený	Rozpočet upravený	Skutečnost	Úpravy rozpočtu za IV.čtvrtletí	% plnění k RS	% plnění k RU
211X	Příjmy z vlastní činnosti	115,00	159,50	154,04	17,00	133,95	96,58
212X	Odvody přebytků organizací s přímým vztahem					*****	*****
213X	Příjmy z pronájmu majetku					*****	*****
214X	Příjmy z úroků a realizace finančního majetku	20,00	20,00	14,12		70,60	70,60
221X	Přijaté sankční platby		1,00	0,80	1,00	*****	80,00
222X	Př.vratky transf.a ost.příjmy z fin.vyp.předch.let		0,50	0,53		*****	106,00
231X	Příjmy z prodeje krátk.a drobného dlouhod.majetku					*****	*****
232X	Ostatní nedaňové příjmy	45,00	132,00	130,76	1,00	290,58	99,06
24XX	Přijaté splátky půjčených prostředků	30,00	30,00	33,50		111,67	111,67
	<b>NEDAŇOVÉ PŘÍJMY (součet za třídu 2)</b>	<b>210,00</b>	<b>343,00</b>	<b>333,75</b>	<b>19,00</b>	<b>158,93</b>	<b>97,30</b>
311X	Příjmy z prodeje dlouhodob.majetku (kromě drobného)					*****	*****
312X	Ostatní kapitálové příjmy					*****	*****
320X	Příjmy z prodeje dlouhodobého finančního majetku					*****	*****
	<b>KAPITÁLOVÉ PŘÍJMY (součet za třídu 3)</b>					<b>*****</b>	<b>*****</b>
	<b>VLASTNÍ PŘÍJMY (třídy 1+2+3)</b>	<b>2 621,00</b>	<b>2 825,00</b>	<b>2 814,35</b>	<b>90,00</b>	<b>107,38</b>	<b>99,62</b>

**BILANCE PŘÍJMŮ A VÝDAJŮ ROZPOČTU za Městská část Praha - Kolovraty k období 12 / 2013 (v tis. Kč)**

IČO: 00240346

NS: 00240346 MC34 HČ

UCS: 00240346 Městská část Praha - Kolovraty

Položka	Název seskupení položek	Rozpočet schválený	Rozpočet upravený	Skutečnost	Úpravy rozpočtu za IV.čtvrtletí	% plnění k RS	% plnění k RU
411X	Neinvest.přijaté trans.od veř.rozpočtů ústř. úrovně	82,00	216,80	216,73	95,30	264,30	99,97
4121	Neinvest.přijaté transfery od obcí - RS	9 234,00	9 234,00	9 234,00		100,00	100,00
4121	Neinvest.přijaté transfery od obcí - RU		507,20	507,23	104,90	*****	100,01
4122	Neinvest.přijaté transfery od krajů - RS					*****	*****
4122	Neinvest.přijaté transfery od krajů - RU					*****	*****
4129	Ost.neinv.přijaté transfery od rozp.územní úrovně		14,00	14,00	14,00	*****	100,00
4131,2	Převody z vlast.fondů hosp.(podnikatelské) činnost	1 070,00	1 530,00	1 530,75	460,00	143,06	100,05
415X	Neinvest.přijaté transfery ze zahraničí					*****	*****
416X	Neinvest.přijaté transfery ze státních fin. aktiv					*****	*****
421X	Inv.přijaté transfery od veř.rozp.ústřední úrovně					*****	*****
422X	Inv.přijaté transfery od veř.rozp.územní úrovně - RS					*****	*****
422X	Inv.přijaté transfery od veř.rozp.územní úrovně - RU					*****	*****
423X	Inv.přijaté transfery ze zahraničí					*****	*****
424X	Inv.přijaté transfery ze státních finančních aktiv					*****	*****
	<b>PŘIJATÉ TRANSFERY (součet za třídu 4)</b>	<b>10 386,00</b>	<b>11 502,00</b>	<b>11 502,71</b>	<b>674,20</b>	<b>110,75</b>	<b>100,01</b>
	<b>Ú H R N P Ř Í J M Ů (třídy 1+2+3+4)</b>	<b>13 007,00</b>	<b>14 327,00</b>	<b>14 317,06</b>	<b>764,20</b>	<b>110,07</b>	<b>99,93</b>
<b>II. ROZPOČTOVÉ VÝDAJE</b>							
5XXX	Běžné výdaje	12 747,00	13 867,50	13 701,94	622,20	107,49	98,81
6XXX	Kapitálové výdaje	260,00	825,00	824,67	157,00	317,18	99,96
	<b>Ú H R N V Ý D A J Ů (třídy 5+6)</b>	<b>13 007,00</b>	<b>14 692,50</b>	<b>14 526,61</b>	<b>779,20</b>	<b>111,68</b>	<b>98,87</b>
	<b>rozdíl příjmů a výdajů</b>		<b>365,50-</b>	<b>209,55-</b>	<b>15,00-</b>	<b>*****</b>	<b>57,33</b>

## BILANCE PŘÍJMŮ A VÝDAJŮ ROZPOČTU za Městská část Praha - Kolovraty k období 12 / 2013 (v tis. Kč)

IČO: 00240346

NS: 00240346 MC34 HČ

UCS: 00240346 Městská část Praha - Kolovraty

Položka	Název seskupení položek	Schválený rozpočet	Rozpočet upravený	Skutečnost	Úpravy rozpočtu za IV.čtvrtletí	% plnění k RS	% plnění k RU
<b>III. FINANCOVÁNÍ</b>							
8XX1	Vydané dluhopisy					*****	*****
8XX2	Uhrazené splátky vydaných dluhopisů					*****	*****
8XX3	Přijaté půjčené prostředky					*****	*****
8XX4	Uhrazené splátky přijatých půjčených prostředků					*****	*****
8XX5	Použití fin.prostředků vytvořených v min. letech		365,50		15,00		
8XX5	Rezerva finančních prostředků						
8XX5	Změna stavu prostředků na bankovních účtech (součet)		365,50	209,56	15,00	*****	57,34
8XX7	Aktivní operace řízení likvidity - příjmy					*****	*****
8XX8	Aktivní operace řízení likvidity - výdaje					*****	*****
89XX	Opravné položky k peněžním operacím					*****	*****
	<b>CELKEM FINANCOVÁNÍ</b>		365,50	209,56	15,00	*****	57,34
	<b>KONTROLNÍ SOUČET</b>	0,00	0,00	0,01	0,00		



**BILANCE PŘÍJMŮ A VÝDAJŮ ROZPOČTU**

za čtvrtletí IV. / 2013

(v tis. Kč)

Období: 12 / 2013

IČO: 00240362

Název: Městská část Praha - Královice

UCS: 00240362

MČ Praha Královice

NS: 00240362

MC35 HČ

Položka	Název seskupení položek	Rozpočet schválený	Rozpočet upravený	Skutečnost	Úpravy rozpočtu za IV.čtvrtletí	% plnění k RS	% plnění k RU
<b>I. ROZPOČTOVÉ PŘÍJMY</b>							
111X	Daně z příjmů fyzických osob - kraj					*****	*****
111X	Daně z příjmů fyzických osob - obec					*****	*****
	<b>CELKEM Daně z příjmů fyzických osob</b>					*****	*****
112X	Daně z příjmů právnických osob - kraj					*****	*****
112X	Daně z příjmů právnických osob - obec					*****	*****
	<b>CELKEM Daně z příjmů právnických osob</b>					*****	*****
1211	Daň z přidané hodnoty - kraj					*****	*****
1211	Daň z přidané hodnoty - obec					*****	*****
	<b>CELKEM Daň z přidané hodnoty</b>					*****	*****
1219	Zrušené daně ze zboží a služeb - obec					*****	*****
133X	Poplatky a odvody v oblasti životního prostředí					*****	*****
134X	Místní poplatky z vybraných činností a služeb	17,00	46,40	46,88	29,40	275,76	101,03
136X	Správní poplatky	10,00	14,50	14,77	4,50	147,70	101,86
151X	Daně z majetku	570,00	570,00	543,05		95,27	95,27
170X	Ostatní daňové příjmy					*****	*****
	<b>DAŇOVÉ PŘÍJMY (součet za třídu 1)</b>	<b>597,00</b>	<b>630,90</b>	<b>604,70</b>	<b>33,90</b>	<b>101,29</b>	<b>95,85</b>

**BILANCE PŘÍJMŮ A VÝDAJŮ ROZPOČTU za Městská část Praha - Královice k období 12 / 2013 (v tis. Kč)**

IČO: 00240362

NS: 00240362 MC35 HČ

UCS: 00240362 MČ Praha Královice

Položka	Název seskupení položek	Rozpočet schválený	Rozpočet upravený	Skutečnost	Úpravy rozpočtu za IV.čtvrtletí	% plnění k RS	% plnění k RU
211X	Příjmy z vlastní činnosti		0,20	0,20	0,20	*****	100,00
212X	Odvody přebytků organizací s přímým vztahem					*****	*****
213X	Příjmy z pronájmu majetku					*****	*****
214X	Příjmy z úroků a realizace finančního majetku	18,00	10,00	11,13	8,00-	61,83	111,30
221X	Přijaté sankční platby					*****	*****
222X	Př.vratky transf.a ost.příjmy z fin.vyp.předch.let		1,00	1,00		*****	100,00
231X	Příjmy z prodeje krátk.a drobného dlouhod.majetku					*****	*****
232X	Ostatní nedaňové příjmy	10,00	10,00	8,10		81,00	81,00
24XX	Přijaté splátky půjčených prostředků					*****	*****
	<b>NEDAŇOVÉ PŘÍJMY (součet za třídu 2)</b>	<b>28,00</b>	<b>21,20</b>	<b>20,43</b>	<b>7,80-</b>	<b>72,96</b>	<b>96,37</b>
311X	Příjmy z prodeje dlouhodob.majetku (kromě drobného)					*****	*****
312X	Ostatní kapitálové příjmy					*****	*****
320X	Příjmy z prodeje dlouhodobého finančního majetku					*****	*****
	<b>KAPITÁLOVÉ PŘÍJMY (součet za třídu 3)</b>					<b>*****</b>	<b>*****</b>
	<b>VLASTNÍ PŘÍJMY (třídy 1+2+3)</b>	<b>625,00</b>	<b>652,10</b>	<b>625,13</b>	<b>26,10</b>	<b>100,02</b>	<b>95,86</b>

## BILANCE PŘÍJMŮ A VÝDAJŮ ROZPOČTU za Městská část Praha - Královice k období 12 / 2013 (v tis. Kč)

IČO: 00240362

NS: 00240362 MC35 HČ

UCS: 00240362 MČ Praha Královice

Položka	Název seskupení položek	Rozpočet schválený	Rozpočet upravený	Skutečnost	Úpravy rozpočtu za IV.čtvrtletí	% plnění k RS	% plnění k RU
411X	Neinvest.přijaté trans.od veř.rozpočtů ústř. úrovně	8,00	72,50	72,41	31,80	905,13	99,88
4121	Neinvest.přijaté transfery od obcí - RS	1 924,00	1 924,00	1 924,00		100,00	100,00
4121	Neinvest.přijaté transfery od obcí - RU		81,40	81,33	17,00	*****	99,91
4122	Neinvest.přijaté transfery od krajů - RS					*****	*****
4122	Neinvest.přijaté transfery od krajů - RU					*****	*****
4129	Ost.neinv.přijaté transfery od rozp.územní úrovně					*****	*****
4131,2	Převody z vlast.fondů hosp.(podnikatelské) činnost					*****	*****
415X	Neinvest.přijaté transfery ze zahraničí					*****	*****
416X	Neinvest.přijaté transfery ze státních fin. aktiv					*****	*****
421X	Inv.přijaté transfery od veř.rozp.ústřední úrovně					*****	*****
422X	Inv.přijaté transfery od veř.rozp.územní úrovně - RS					*****	*****
422X	Inv.přijaté transfery od veř.rozp.územní úrovně - RU					*****	*****
423X	Inv.přijaté transfery ze zahraničí					*****	*****
424X	Inv.přijaté transfery ze státních finančních aktiv					*****	*****
	PŘIJATÉ TRANSFERY (součet za třídu 4)	1 932,00	2 077,90	2 077,74	48,80	107,54	99,99
	<b>ÚHRN PŘÍJMŮ (třídy 1+2+3+4)</b>	<b>2 557,00</b>	<b>2 730,00</b>	<b>2 702,87</b>	<b>74,90</b>	<b>105,70</b>	<b>99,01</b>
<b>II. ROZPOČTOVÉ VÝDAJE</b>							
5XXX	Běžné výdaje	2 557,00	2 830,00	2 540,08	74,90	99,34	89,76
6XXX	Kapitálové výdaje					*****	*****
	<b>ÚHRN VÝDAJŮ (třídy 5+6)</b>	<b>2 557,00</b>	<b>2 830,00</b>	<b>2 540,08</b>	<b>74,90</b>	<b>99,34</b>	<b>89,76</b>
	<b>rozdíl příjmů a výdajů</b>		<b>100,00-</b>	<b>162,79</b>		<b>*****</b>	<b>162,79-</b>

## BILANCE PŘÍJMŮ A VÝDAJŮ ROZPOČTU za Městská část Praha - Královice k období 12 / 2013 (v tis. Kč)

IČO: 00240362

NS: 00240362 MC35 HČ

UCS: 00240362 MČ Praha Královice

Položka	Název seskupení položek	Schválený rozpočet	Rozpočet upravený	Skutečnost	Úpravy rozpočtu za IV.čtvrtletí	% plnění k RS	% plnění k RU
<b>III. FINANCOVÁNÍ</b>							
8XX1	Vydané dluhopisy					*****	*****
8XX2	Uhrazené splátky vydaných dluhopisů					*****	*****
8XX3	Přijaté půjčené prostředky					*****	*****
8XX4	Uhrazené splátky přijatých půjčených prostředků					*****	*****
8XX5	Použití fin.prostředků vytvořených v min. letech		100,00				
8XX5	Rezerva finančních prostředků						
8XX5	Změna stavu prostředků na bankovních účtech (součet)		100,00	162,79-		*****	162,79-
8XX7	Aktivní operace řízení likvidity - příjmy					*****	*****
8XX8	Aktivní operace řízení likvidity - výdaje					*****	*****
89XX	Opravné položky k peněžním operacím					*****	*****
	<b>CELKEM FINANCOVÁNÍ</b>		100,00	162,79-		*****	162,79-
	<b>KONTROLNÍ SOUČET</b>	0,00	0,00	0,00	0,00		



# BILANCE PŘÍJMŮ A VÝDAJŮ ROZPOČTU

za čtvrtletí IV. / 2013

(v tis. Kč)

Období: 12 / 2013

IČO: 00240389

Název: Městská část Praha - Křeslice

UCS: 00240389

MČ Praha 36

NS: 00240389

MC36 HČ

Položka	Název seskupení položek	Rozpočet schválený	Rozpočet upravený	Skutečnost	Úpravy rozpočtu za IV.čtvrtletí	% plnění k RS	% plnění k RU
<b>I. ROZPOČTOVÉ PŘÍJMY</b>							
111X	Daně z příjmů fyzických osob - kraj					*****	*****
111X	Daně z příjmů fyzických osob - obec					*****	*****
	<b>CELKEM Daně z příjmů fyzických osob</b>					*****	*****
112X	Daně z příjmů právnických osob - kraj					*****	*****
112X	Daně z příjmů právnických osob - obec					*****	*****
	<b>CELKEM Daně z příjmů právnických osob</b>					*****	*****
1211	Daň z přidané hodnoty - kraj					*****	*****
1211	Daň z přidané hodnoty - obec					*****	*****
	<b>CELKEM Daň z přidané hodnoty</b>					*****	*****
1219	Zrušené daně ze zboží a služeb - obec					*****	*****
133X	Poplatky a odvody v oblasti životního prostředí					*****	*****
134X	Místní poplatky z vybraných činností a služeb	47,70	47,70	40,42		84,74	84,74
136X	Správní poplatky	15,00	15,00	6,53		43,53	43,53
151X	Daně z majetku	1 100,00	1 100,00	1 038,66		94,42	94,42
170X	Ostatní daňové příjmy					*****	*****
	<b>DAŇOVÉ PŘÍJMY (součet za třídu 1)</b>	<b>1 162,70</b>	<b>1 162,70</b>	<b>1 085,61</b>		<b>93,37</b>	<b>93,37</b>

**BILANCE PŘÍJMŮ A VÝDAJŮ ROZPOČTU za Městská část Praha - Křeslice k období 12 / 2013 (v tis. Kč)**

IČO: 00240389

NS: 00240389 MC36 HČ

UCS: 00240389 MČ Praha 36

Položka	Název seskupení položek	Rozpočet schválený	Rozpočet upravený	Skutečnost	Úpravy rozpočtu za IV.čtvrtletí	% plnění k RS	% plnění k RU
211X	Příjmy z vlastní činnosti					*****	*****
212X	Odvody přebytků organizací s přímým vztahem					*****	*****
213X	Příjmy z pronájmu majetku					*****	*****
214X	Příjmy z úroků a realizace finančního majetku	30,00	30,00	16,03		53,43	53,43
221X	Přijaté sankční platby			2,60		*****	*****
222X	Př.vratky transf.a ost.příjmy z fin.vyp.předch.let		1,20	1,15		*****	95,83
231X	Příjmy z prodeje krátk.a drobného dlouhod.majetku					*****	*****
232X	Ostatní nedaňové příjmy	60,00	60,00	191,43		319,05	319,05
24XX	Přijaté splátky půjčených prostředků					*****	*****
	<b>NEDAŇOVÉ PŘÍJMY (součet za třídu 2)</b>	<b>90,00</b>	<b>91,20</b>	<b>211,21</b>		<b>234,68</b>	<b>231,59</b>
311X	Příjmy z prodeje dlouhodob.majetku (kromě drobného)					*****	*****
312X	Ostatní kapitálové příjmy					*****	*****
320X	Příjmy z prodeje dlouhodobého finančního majetku					*****	*****
	<b>KAPITÁLOVÉ PŘÍJMY (součet za třídu 3)</b>					<b>*****</b>	<b>*****</b>
	<b>VLASTNÍ PŘÍJMY (třídy 1+2+3)</b>	<b>1 252,70</b>	<b>1 253,90</b>	<b>1 296,82</b>		<b>103,52</b>	<b>103,42</b>

## BILANCE PŘÍJMŮ A VÝDAJŮ ROZPOČTU za Městská část Praha - Křeslice k období 12 / 2013 (v tis. Kč)

IČO: 00240389

NS: 00240389 MC36 HČ

UCS: 00240389 MČ Praha 36

Položka	Název seskupení položek	Rozpočet schválený	Rozpočet upravený	Skutečnost	Úpravy rozpočtu za IV.čtvrtletí	% plnění k RS	% plnění k RU
411X	Neinvest.přijaté trans.od veř.rozpočtů ústř. úrovně	23,00	1 794,30	1 794,21	31,80	*****	99,99
4121	Neinvest.přijaté transfery od obcí - RS	2 899,00	2 899,00	2 899,00		100,00	100,00
4121	Neinvest.přijaté transfery od obcí - RU		72,20	72,16		*****	99,94
4122	Neinvest.přijaté transfery od krajů - RS					*****	*****
4122	Neinvest.přijaté transfery od krajů - RU					*****	*****
4129	Ost.neinv.přijaté transfery od rozp.územní úrovně					*****	*****
4131,2	Převody z vlast.fondů hosp.(podnikatelské) činnost	1 000,00	1 000,00				
415X	Neinvest.přijaté transfery ze zahraničí					*****	*****
416X	Neinvest.přijaté transfery ze státních fin. aktiv					*****	*****
421X	Inv.přijaté transfery od veř.rozp.ústřední úrovně					*****	*****
422X	Inv.přijaté transfery od veř.rozp.územní úrovně - RS					*****	*****
422X	Inv.přijaté transfery od veř.rozp.územní úrovně - RU					*****	*****
423X	Inv.přijaté transfery ze zahraničí					*****	*****
424X	Inv.přijaté transfery ze státních finančních aktiv					*****	*****
	PŘIJATÉ TRANSFERY (součet za třídu 4)	3 922,00	5 765,50	4 765,37	31,80	121,50	82,65
	<b>ÚHRN PŘÍJMŮ (třídy 1+2+3+4)</b>	<b>5 174,70</b>	<b>7 019,40</b>	<b>6 062,19</b>	<b>31,80</b>	<b>117,15</b>	<b>86,36</b>
<b>II. ROZPOČTOVÉ VÝDAJE</b>							
5XXX	Běžné výdaje	5 768,50	7 712,00	6 291,22	31,80	109,06	81,58
6XXX	Kapitálové výdaje	3 165,00	3 065,00	468,66		14,81	15,29
	<b>ÚHRN VÝDAJŮ (třídy 5+6)</b>	<b>8 933,50</b>	<b>10 777,00</b>	<b>6 759,88</b>	<b>31,80</b>	<b>75,67</b>	<b>62,73</b>
	<b>rozíl příjmů a výdajů</b>	<b>3 758,80-</b>	<b>3 757,60-</b>	<b>697,69-</b>		<b>18,56</b>	<b>18,57</b>

## BILANCE PŘÍJMŮ A VÝDAJŮ ROZPOČTU za Městská část Praha - Křeslice k období 12 / 2013 (v tis. Kč)

IČO: 00240389

NS: 00240389 MC36 HČ

UCS: 00240389 MČ Praha 36

Položka	Název seskupení položek	Schválený rozpočet	Rozpočet upravený	Skutečnost	Úpravy rozpočtu za IV.čtvrtletí	% plnění k RS	% plnění k RU
<b>III. FINANCOVÁNÍ</b>							
8XX1	Vydané dluhopisy					*****	*****
8XX2	Uhrazené splátky vydaných dluhopisů					*****	*****
8XX3	Přijaté půjčené prostředky					*****	*****
8XX4	Uhrazené splátky přijatých půjčených prostředků					*****	*****
8XX5	Použití fin.prostředků vytvořených v min. letech	3 758,80	3 758,80				
8XX5	Rezerva finančních prostředků		1,20				
8XX5	Změna stavu prostředků na bankovních účtech (součet)	3 758,80	3 757,60	697,67		18,56	18,57
8XX7	Aktivní operace řízení likvidity - příjmy					*****	*****
8XX8	Aktivní operace řízení likvidity - výdaje					*****	*****
89XX	Opravné položky k peněžním operacím					*****	*****
<b>CĚLKEM FINANCOVÁNÍ</b>		<b>3 758,80</b>	<b>3 757,60</b>	<b>697,67</b>		<b>18,56</b>	<b>18,57</b>
<b>KONTROLNÍ SOUČET</b>		<b>0,00</b>	<b>0,00</b>	<b>0,02</b>	<b>0,00</b>		



**BILANCE PŘÍJMŮ A VÝDAJŮ ROZPOČTU**

za čtvrtletí IV. / 2013

(v tis. Kč)

Období: 12 / 2013

IČO: 00231134

Název: Městská část Praha - Kunratice

UCS: 00231134

MČ Praha 37

NS: 00231134

MC37 HČ

Položka	Název seskupení položek	Rozpočet schválený	Rozpočet upravený	Skutečnost	Úpravy rozpočtu za IV.čtvrtletí	% plnění k RS	% plnění k RU
<b>I. ROZPOČTOVÉ PŘÍJMY</b>							
111X	Daně z příjmů fyzických osob - kraj					*****	*****
111X	Daně z příjmů fyzických osob - obec					*****	*****
	<b>CELKEM Daně z příjmů fyzických osob</b>					*****	*****
112X	Daně z příjmů právnických osob - kraj					*****	*****
112X	Daně z příjmů právnických osob - obec					*****	*****
	<b>CELKEM Daně z příjmů právnických osob</b>					*****	*****
1211	Daň z přidané hodnoty - kraj					*****	*****
1211	Daň z přidané hodnoty - obec					*****	*****
	<b>CELKEM Daň z přidané hodnoty</b>					*****	*****
1219	Zrušené daně ze zboží a služeb - obec					*****	*****
133X	Poplatky a odvody v oblasti životního prostředí					*****	*****
134X	Místní poplatky z vybraných činností a služeb	655,00	655,00	861,91		131,59	131,59
136X	Správní poplatky	170,00	170,00	133,34		78,44	78,44
151X	Daně z majetku	8 000,00	8 000,00	8 802,86		110,04	110,04
170X	Ostatní daňové příjmy					*****	*****
	<b>DAŇOVÉ PŘÍJMY (součet za třídu 1)</b>	<b>8 825,00</b>	<b>8 825,00</b>	<b>9 798,11</b>		<b>111,03</b>	<b>111,03</b>

## BILANCE PŘÍJMŮ A VÝDAJŮ ROZPOČTU za Městská část Praha - Kunratice k období 12 / 2013 (v tis. Kč)

IČO: 00231134

NS: 00231134 MC37 HČ

UCS: 00231134 MČ Praha 37

Položka	Název seskupení položek	Rozpočet schválený	Rozpočet upravený	Skutečnost	Úpravy rozpočtu za IV.čtvrtletí	% plnění k RS	% plnění k RU
211X	Příjmy z vlastní činnosti	108,00	108,00	200,08		185,26	185,26
212X	Odvody přebytků organizací s přímým vztahem					*****	*****
213X	Příjmy z pronájmu majetku					*****	*****
214X	Příjmy z úroků a realizace finančního majetku	130,00	130,00	188,92		145,32	145,32
221X	Přijaté sankční platby					*****	*****
222X	Př.vratky transf.a ost.příjmy z fin.vyp.předch.let		54,90-	54,92-		*****	100,04
231X	Příjmy z prodeje krátk.a drobného dlouhod.majetku					*****	*****
232X	Ostatní nedaňové příjmy	109,00	156,50	285,33	43,60	261,77	182,32
24XX	Přijaté splátky půjčených prostředků					*****	*****
	<b>NEDAŇOVÉ PŘÍJMY (součet za třídu 2)</b>	<b>347,00</b>	<b>339,60</b>	<b>619,41</b>	<b>43,60</b>	<b>178,50</b>	<b>182,39</b>
311X	Příjmy z prodeje dlouhodob.majetku (kromě drobného)					*****	*****
312X	Ostatní kapitálové příjmy					*****	*****
320X	Příjmy z prodeje dlouhodobého finančního majetku					*****	*****
	<b>KAPITÁLOVÉ PŘÍJMY (součet za třídu 3)</b>					<b>*****</b>	<b>*****</b>
	<b>VLASTNÍ PŘÍJMY (třídy 1+2+3)</b>	<b>9 172,00</b>	<b>9 164,60</b>	<b>10 417,52</b>	<b>43,60</b>	<b>113,58</b>	<b>113,67</b>

## BILANCE PŘÍJMŮ A VÝDAJŮ ROZPOČTU za Městská část Praha - Kunratice k období 12 / 2013 (v tis. Kč)

IČO: 00231134

NS: 00231134 MC37 HČ

UCS: 00231134 MČ Praha 37

Položka	Název seskupení položek	Rozpočet schválený	Rozpočet upravený	Skutečnost	Úpravy rozpočtu za IV.čtvrtletí	% plnění k RS	% plnění k RU
411X	Neinvest.přijaté trans.od veř.rozpočtů ústř. úrovně	208,00	824,30	824,33	420,40	396,31	100,00
4121	Neinvest.přijaté transfery od obcí - RS	20 066,00	20 066,00	20 066,00		100,00	100,00
4121	Neinvest.přijaté transfery od obcí - RU		3 368,40	3 368,44	399,90	*****	100,00
4122	Neinvest.přijaté transfery od krajů - RS					*****	*****
4122	Neinvest.přijaté transfery od krajů - RU		1 817,40	1 817,44	1 817,40	*****	100,00
4129	Ost.neinv.přijaté transfery od rozp.územní úrovně					*****	*****
4131,2	Převody z vlast.fondů hosp.(podnikatelské) činnost	10 000,00	14 496,00	4 496,00		44,96	31,02
415X	Neinvest.přijaté transfery ze zahraničí					*****	*****
416X	Neinvest.přijaté transfery ze státních fin. aktiv					*****	*****
421X	Inv.přijaté transfery od veř.rozp.ústřední úrovně					*****	*****
422X	Inv.přijaté transfery od veř.rozp.územní úrovně - RS					*****	*****
422X	Inv.přijaté transfery od veř.rozp.územní úrovně - RU					*****	*****
423X	Inv.přijaté transfery ze zahraničí					*****	*****
424X	Inv.přijaté transfery ze státních finančních aktiv					*****	*****
	PŘIJATÉ TRANSFERY (součet za třídu 4)	30 274,00	40 572,10	30 572,21	2 637,70	100,99	75,35
	Ú H R N P Ř Í J M Ů (třídy 1+2+3+4)	39 446,00	49 736,70	40 989,73	2 681,30	103,91	82,41
<b>II. ROZPOČTOVÉ VÝDAJE</b>							
5XXX	Běžné výdaje	28 278,00	45 835,40	36 930,68	2 842,30	130,60	80,57
6XXX	Kapitálové výdaje	12 827,00	13 228,20	2 771,41	62,00	21,61	20,95
	Ú H R N V Ý D A J Ů (třídy 5+6)	41 105,00	59 063,60	39 702,09	2 904,30	96,59	67,22
	rozdí l příjmů a výdajů	1 659,00-	9 326,90-	1 287,64	223,00-	77,62-	13,81-

## BILANCE PŘÍJMŮ A VÝDAJŮ ROZPOČTU za Městská část Praha - Kunratice k období 12 / 2013 (v tis. Kč)

IČO: 00231134

NS: 00231134 MC37 HČ

UCS: 00231134 MČ Praha 37

Položka	Název seskupení položek	Schválený rozpočet	Rozpočet upravený	Skutečnost	Úpravy rozpočtu za IV.čtvrtletí	% plnění k RS	% plnění k RU
<b>III. FINANCOVÁNÍ</b>							
8XX1	Vydané dluhopisy					*****	*****
8XX2	Uhrazené splátky vydaných dluhopisů					*****	*****
8XX3	Přijaté půjčené prostředky					*****	*****
8XX4	Uhrazené splátky přijatých půjčených prostředků					*****	*****
8XX5	Použití fin.prostředků vytvořených v min. letech	1 659,00	10 767,00		223,00		
8XX5	Rezerva finančních prostředků		1 440,10				
8XX5	Změna stavu prostředků na bankovních účtech (součet)	1 659,00	9 326,90	1 287,64	223,00	77,62	13,81
8XX7	Aktivní operace řízení likvidity - příjmy					*****	*****
8XX8	Aktivní operace řízení likvidity - výdaje					*****	*****
89XX	Opravné položky k peněžním operacím					*****	*****
<b>CELKEM FINANCOVÁNÍ</b>		<b>1 659,00</b>	<b>9 326,90</b>	<b>1 287,64</b>	<b>223,00</b>	<b>77,62</b>	<b>13,81</b>
<b>KONTROLNÍ SOUČET</b>		<b>0,00</b>	<b>0,00</b>	<b>0,00</b>	<b>0,00</b>		

**BILANCE PŘÍJMŮ A VÝDAJŮ ROZPOČTU**

za čtvrtletí IV. / 2013

(v tis. Kč)

Období: 12 / 2013

IČO: 00231142

Název: Městská část Praha - Libuš

UCS: 00231142 MČ Praha 38

NS: 00231142 MC38 HČ

Položka	Název seskupení položek	Rozpočet schválený	Rozpočet upravený	Skutečnost	Úpravy rozpočtu za IV.čtvrtletí	% plnění k RS	% plnění k RU
<b>I. ROZPOČTOVÉ PŘÍJMY</b>							
111X	Daně z příjmů fyzických osob - kraj					*****	*****
111X	Daně z příjmů fyzických osob - obec					*****	*****
	<b>CELKEM Daně z příjmů fyzických osob</b>					*****	*****
112X	Daně z příjmů právnických osob - kraj					*****	*****
112X	Daně z příjmů právnických osob - obec					*****	*****
	<b>CELKEM Daně z příjmů právnických osob</b>					*****	*****
1211	Daň z přidané hodnoty - kraj					*****	*****
1211	Daň z přidané hodnoty - obec					*****	*****
	<b>CELKEM Daň z přidané hodnoty</b>					*****	*****
1219	Zrušené daně ze zboží a služeb - obec					*****	*****
133X	Poplatky a odvody v oblasti životního prostředí					*****	*****
134X	Místní poplatky z vybraných činností a služeb	3 835,00	3 835,00	949,66		24,76	24,76
136X	Správní poplatky	120,00	120,00	229,98		191,65	191,65
151X	Daně z majetku	7 100,00	7 100,00	6 664,74		93,87	93,87
170X	Ostatní daňové příjmy					*****	*****
	<b>DAŇOVÉ PŘÍJMY (součet za třídu 1)</b>	<b>11 055,00</b>	<b>11 055,00</b>	<b>7 844,38</b>		<b>70,96</b>	<b>70,96</b>

## BILANCE PŘÍJMŮ A VÝDAJŮ ROZPOČTU za Městská část Praha - Libuš k období 12 / 2013 (v tis. Kč)

IČO: 00231142

NS: 00231142 MC38 HČ

UCS: 00231142 MČ Praha 38

Položka	Název seskupení položek	Rozpočet schválený	Rozpočet upravený	Skutečnost	Úpravy rozpočtu za IV.čtvrtletí	% plnění k RS	% plnění k RU
211X	Příjmy z vlastní činnosti	640,00	640,00	585,94		91,55	91,55
212X	Odvody přebytků organizací s přímým vztahem					*****	*****
213X	Příjmy z pronájmu majetku					*****	*****
214X	Příjmy z úroků a realizace finančního majetku	40,00	40,00	73,98		184,95	184,95
221X	Přijaté sankční platby	5,00	5,00				
222X	Př.vratky transf.a ost.příjmy z fin.vyp.předch.let		122,50	131,67		*****	107,49
231X	Příjmy z prodeje krátk.a drobného dlouhod.majetku					*****	*****
232X	Ostatní nedaňové příjmy	200,00	375,40	563,45	175,40	281,73	150,09
24XX	Přijaté splátky půjčených prostředků			8,00		*****	*****
	<b>NEDAŇOVÉ PŘÍJMY (součet za třídu 2)</b>	<b>885,00</b>	<b>1 182,90</b>	<b>1 363,04</b>	<b>175,40</b>	<b>154,02</b>	<b>115,23</b>
311X	Příjmy z prodeje dlouhodob.majetku (kromě drobného)					*****	*****
312X	Ostatní kapitálové příjmy					*****	*****
320X	Příjmy z prodeje dlouhodobého finančního majetku					*****	*****
	<b>KAPITÁLOVÉ PŘÍJMY (součet za třídu 3)</b>					<b>*****</b>	<b>*****</b>
	<b>VLASTNÍ PŘÍJMY (třídy 1+2+3)</b>	<b>11 940,00</b>	<b>12 237,90</b>	<b>9 207,42</b>	<b>175,40</b>	<b>77,11</b>	<b>75,24</b>

## BILANCE PŘÍJMŮ A VÝDAJŮ ROZPOČTU za Městská část Praha - Libuš k období 12 / 2013 (v tis. Kč)

IČO: 00231142

NS: 00231142 MC38 HČ

UCS: 00231142 MČ Praha 38

Položka	Název seskupení položek	Rozpočet schválený	Rozpočet upravený	Skutečnost	Úpravy rozpočtu za IV.čtvrtletí	% plnění k RS	% plnění k RU
411X	Neinvest.přijaté trans.od veř.rozpočtů ústř. úrovně	241,00	4 784,20	4 784,25	2 097,10	*****	100,00
4121	Neinvest.přijaté transfery od obcí - RS	23 218,00	23 218,00	23 218,00		100,00	100,00
4121	Neinvest.přijaté transfery od obcí - RU		6 583,90	6 583,94	3 410,60	*****	100,00
4122	Neinvest.přijaté transfery od krajů - RS					*****	*****
4122	Neinvest.přijaté transfery od krajů - RU					*****	*****
4129	Ost.neinv.přijaté transfery od rozp.územní úrovně					*****	*****
4131,2	Převody z vlast.fondů hosp.(podnikatelské) činnost	1 100,00	1 100,00	1 100,00		100,00	100,00
415X	Neinvest.přijaté transfery ze zahraničí					*****	*****
416X	Neinvest.přijaté transfery ze státních fin. aktiv					*****	*****
421X	Inv.přijaté transfery od veř.rozp.ústřední úrovně		2 844,80	2 844,87	2 844,80	*****	100,00
422X	Inv.přijaté transfery od veř.rozp.územní úrovně - RS					*****	*****
422X	Inv.přijaté transfery od veř.rozp.územní úrovně - RU		4 500,00	4 500,00		*****	100,00
423X	Inv.přijaté transfery ze zahraničí					*****	*****
424X	Inv.přijaté transfery ze státních finančních aktiv					*****	*****
	PŘIJATÉ TRANSFERY (součet za třídu 4)	24 559,00	43 030,90	43 031,06	8 352,50	175,22	100,00
	<b>Ú H R N P Ř Í J M Ů (třídy 1+2+3+4)</b>	<b>36 499,00</b>	<b>55 268,80</b>	<b>52 238,48</b>	<b>8 527,90</b>	<b>143,12</b>	<b>94,52</b>
<b>II. ROZPOČTOVÉ VÝDAJE</b>							
5XXX	Běžné výdaje	34 992,00	45 468,60	41 321,52	5 382,70	118,09	90,88
6XXX	Kapitálové výdaje	4 817,00	19 127,90	5 820,80	3 145,20	120,84	30,43
	<b>Ú H R N V Ý D A J Ů (třídy 5+6)</b>	<b>39 809,00</b>	<b>64 596,50</b>	<b>47 142,32</b>	<b>8 527,90</b>	<b>118,42</b>	<b>72,98</b>
	<b>rozdíl příjmů a výdajů</b>	<b>3 310,00-</b>	<b>9 327,70-</b>	<b>5 096,16</b>		<b>153,96-</b>	<b>54,63-</b>

## BILANCE PŘÍJMŮ A VÝDAJŮ ROZPOČTU za Městská část Praha - Libuš k období 12 / 2013 (v tis. Kč)

IČO: 00231142

NS: 00231142 MC38 HČ

UCS: 00231142 MČ Praha 38

Položka	Název seskupení položek	Schválený rozpočet	Rozpočet upravený	Skutečnost	Úpravy rozpočtu za IV.čtvrtletí	% plnění k RS	% plnění k RU
<b>III. FINANCOVÁNÍ</b>							
8XX1	Vydané dluhopisy					*****	*****
8XX2	Uhrazené splátky vydaných dluhopisů					*****	*****
8XX3	Přijaté půjčené prostředky					*****	*****
8XX4	Uhrazené splátky přijatých půjčených prostředků					*****	*****
8XX5	Použití fin.prostředků vytvořených v min. letech	4 510,00	11 101,30				
8XX5	Rezerva finančních prostředků		573,60				
8XX5	Změna stavu prostředků na bankovních účtech (součet)	4 510,00	10 527,70	3 896,14-		86,39-	37,01-
8XX7	Aktivní operace řízení likvidity - příjmy					*****	*****
8XX8	Aktivní operace řízení likvidity - výdaje	1 200,00-	1 200,00-	1 200,00-		100,00	100,00
89XX	Opravné položky k peněžním operacím					*****	*****
<b>CELKEM FINANCOVÁNÍ</b>		<b>3 310,00</b>	<b>9 327,70</b>	<b>5 096,14-</b>		<b>153,96-</b>	<b>54,63-</b>
<b>KONTROLNÍ SOUČET</b>		<b>0,00</b>	<b>0,00</b>	<b>0,02</b>	<b>0,00</b>		





## BILANCE PŘÍJMŮ A VÝDAJŮ ROZPOČTU

za čtvrtletí IV. / 2013

(v tis. Kč)

Období: 12 / 2013

IČO: 00241431

Název: Městská část Praha - Lipence

UCS: 00241431

MČ Praha - Lipence

NS: 00241431

HČ MČ Praha 39

Položka	Název seskupení položek	Rozpočet schválený	Rozpočet upravený	Skutečnost	Úpravy rozpočtu za IV.čtvrtletí	% plnění k RS	% plnění k RU
<b>I. ROZPOČTOVÉ PŘÍJMY</b>							
111X	Daně z příjmů fyzických osob - kraj					*****	*****
111X	Daně z příjmů fyzických osob - obec					*****	*****
	<b>CELKEM Daně z příjmů fyzických osob</b>					*****	*****
112X	Daně z příjmů právnických osob - kraj					*****	*****
112X	Daně z příjmů právnických osob - obec					*****	*****
	<b>CELKEM Daně z příjmů právnických osob</b>					*****	*****
1211	Daň z přidané hodnoty - kraj					*****	*****
1211	Daň z přidané hodnoty - obec					*****	*****
	<b>CELKEM Daň z přidané hodnoty</b>					*****	*****
1219	Zrušené daně ze zboží a služeb - obec					*****	*****
133X	Poplatky a odvody v oblasti životního prostředí					*****	*****
134X	Místní poplatky z vybraných činností a služeb	60,00	67,00	68,09	7,00	113,48	101,63
136X	Správní poplatky	20,00	25,00	24,84	5,00	124,20	99,36
151X	Daně z majetku	2 900,00	2 900,00	2 875,76		99,16	99,16
170X	Ostatní daňové příjmy					*****	*****
	<b>DAŇOVÉ PŘÍJMY (součet za třídu 1)</b>	<b>2 980,00</b>	<b>2 992,00</b>	<b>2 968,69</b>	<b>12,00</b>	<b>99,62</b>	<b>99,22</b>

**BILANCE PŘÍJMŮ A VÝDAJŮ ROZPOČTU za Městská část Praha - Lipence k období 12 / 2013 (v tis. Kč)**

IČO: 00241431

NS: 00241431 HČ MČ Praha 39

UCS: 00241431 MČ Praha - Lipence

Položka	Název seskupení položek	Rozpočet schválený	Rozpočet upravený	Skutečnost	Úpravy rozpočtu za IV.čtvrtletí	% plnění k RS	% plnění k RU
211X	Příjmy z vlastní činnosti			0,33		*****	*****
212X	Odvody přebytků organizací s přímým vztahem					*****	*****
213X	Příjmy z pronájmu majetku					*****	*****
214X	Příjmy z úroků a realizace finančního majetku	40,00	24,50	24,55		61,38	100,20
221X	Přijaté sankční platby		11,50	12,00	8,00	*****	104,35
222X	Př.vratky transf.a ost.příjmy z fin.vyp.předch.let		17,00	16,96		*****	99,76
231X	Příjmy z prodeje krátk.a drobného dlouhod.majetku					*****	*****
232X	Ostatní nedaňové příjmy	10,00	634,40	635,55	588,00	*****	100,18
24XX	Přijaté splátky půjčených prostředků					*****	*****
	<b>NEDAŇOVÉ PŘÍJMY (součet za třídu 2)</b>	<b>50,00</b>	<b>687,40</b>	<b>689,39</b>	<b>596,00</b>	<b>*****</b>	<b>100,29</b>
311X	Příjmy z prodeje dlouhodob.majetku (kromě drobného)					*****	*****
312X	Ostatní kapitálové příjmy	30,00	18,00	18,00	12,00-	60,00	100,00
320X	Příjmy z prodeje dlouhodobého finančního majetku					*****	*****
	<b>KAPITÁLOVÉ PŘÍJMY (součet za třídu 3)</b>	<b>30,00</b>	<b>18,00</b>	<b>18,00</b>	<b>12,00-</b>	<b>60,00</b>	<b>100,00</b>
	<b>VLASTNÍ PŘÍJMY (třídy 1+2+3)</b>	<b>3 060,00</b>	<b>3 697,40</b>	<b>3 676,08</b>	<b>596,00</b>	<b>120,13</b>	<b>99,42</b>

**BILANCE PRÍJMŮ A VÝDAJŮ ROZPOČTU za Městská část Praha - Lipence k období 12 / 2013 (v tis. Kč)**

IČO: 00241431

NS: 00241431 HČ MČ Praha 39

UCS: 00241431 MČ Praha - Lipence

Položka	Název seskupení položek	Rozpočet schválený	Rozpočet upravený	Skutečnost	Úpravy rozpočtu za IV.čtvrtletí	% plnění k RS	% plnění k RU
411X	Neinvest.přijaté trans.od veř.rozpočtů ústř. úrovně	62,00	662,50	662,41	567,80	*****	99,99
4121	Neinvest.přijaté transfery od obcí - RS	6 554,00	6 554,00	6 554,00		100,00	100,00
4121	Neinvest.přijaté transfery od obcí - RU		1 987,50	1 987,50	392,20	*****	100,00
4122	Neinvest.přijaté transfery od krajů - RS					*****	*****
4122	Neinvest.přijaté transfery od krajů - RU					*****	*****
4129	Ost.neinv.přijaté transfery od rozp.územní úrovně					*****	*****
4131,2	Převody z vlast.fondů hosp.(podnikatelské) činnost	2 584,00	3 374,00	2 855,00	70,00	110,49	84,62
415X	Neinvest.přijaté transfery ze zahraničí					*****	*****
416X	Neinvest.přijaté transfery ze státních fin. aktiv					*****	*****
421X	Inv.přijaté transfery od veř.rozp.ústřední úrovně					*****	*****
422X	Inv.přijaté transfery od veř.rozp.územní úrovně - RS					*****	*****
422X	Inv.přijaté transfery od veř.rozp.územní úrovně - RU		2 113,50	2 113,50	2 054,00	*****	100,00
423X	Inv.přijaté transfery ze zahraničí					*****	*****
424X	Inv.přijaté transfery ze státních finančních aktiv					*****	*****
	<b>PŘIJATÉ TRANSFERY (součet za třídu 4)</b>	<b>9 200,00</b>	<b>14 691,50</b>	<b>14 172,41</b>	<b>2 944,00</b>	<b>154,05</b>	<b>96,47</b>
	<b>ÚHRN PŘÍJMŮ (třídy 1+2+3+4)</b>	<b>12 260,00</b>	<b>18 388,90</b>	<b>17 848,49</b>	<b>3 540,00</b>	<b>145,58</b>	<b>97,06</b>
<b>II. ROZPOČTOVÉ VÝDAJE</b>							
5XXX	Běžné výdaje	10 790,00	13 958,60	12 951,13	1 267,70	120,03	92,78
6XXX	Kapitálové výdaje	625,00	8 562,90	7 827,17	2 276,30	*****	91,41
	<b>ÚHRN VÝDAJŮ (třídy 5+6)</b>	<b>11 415,00</b>	<b>22 521,50</b>	<b>20 778,30</b>	<b>3 544,00</b>	<b>182,03</b>	<b>92,26</b>
	<b>rozíl příjmů a výdajů</b>	<b>845,00</b>	<b>4 132,60</b>	<b>2 929,81</b>	<b>4,00</b>	<b>346,72</b>	<b>70,90</b>

**BILANCE PŘÍJMŮ A VÝDAJŮ ROZPOČTU za Městská část Praha - Lipence k období 12 / 2013 (v tis. Kč)**

IČO: 00241431

NS: 00241431 HČ MČ Praha 39

UCS: 00241431 MČ Praha - Lipence

Položka	Název seskupení položek	Schválený rozpočet	Rozpočet upravený	Skutečnost	Úpravy rozpočtu za IV.čtvrtletí	% plnění k RS	% plnění k RU
<b>III. FINANCOVÁNÍ</b>							
8XX1	Vydané dluhopisy					*****	*****
8XX2	Uhrazené splátky vydaných dluhopisů					*****	*****
8XX3	Přijaté půjčené prostředky					*****	*****
8XX4	Uhrazené splátky přijatých půjčených prostředků					*****	*****
8XX5	Použití fin.prostředků vytvořených v min. letech	155,00	5 372,90		34,00		
8XX5	Rezerva finančních prostředků		240,30-		30,00-		
8XX5	Změna stavu prostředků na bankovních účtech (součet)	155,00	5 132,60	3 930,45	4,00	*****	76,58
8XX7	Aktivní operace řízení likvidity - příjmy					*****	*****
8XX8	Aktivní operace řízení likvidity - výdaje	1 000,00-	1 000,00-	1 000,00-		100,00	100,00
89XX	Opravné položky k peněžním operacím			0,66-		*****	*****
<b>CELKEM FINANCOVÁNÍ</b>		845,00-	4 132,60	2 929,79	4,00	346,72-	70,89
<b>KONTROLNÍ SOUČET</b>		0,00!	0,00	0,02-	0,00		

# BILANCE PŘÍJMŮ A VÝDAJŮ ROZPOČTU



za čtvrtletí IV. / 2013

(v tis. Kč)

Období: 12 / 2013

IČO: 00241458

Název: Městská část Praha - Lochkov

UCS: 00241458 MČ Praha - Lochkov

NS: 00241458 HČ MČ Praha - Lochkov

Položka	Název seskupení položek	Rozpočet schválený	Rozpočet upravený	Skutečnost	Úpravy rozpočtu za IV.čtvrtletí	% plnění k RS	% plnění k RU
<b>I. ROZPOČTOVÉ PŘÍJMY</b>							
111X	Daně z příjmů fyzických osob - kraj					*****	*****
111X	Daně z příjmů fyzických osob - obec					*****	*****
	<b>CELKEM Daně z příjmů fyzických osob</b>					*****	*****
112X	Daně z příjmů právnických osob - kraj					*****	*****
112X	Daně z příjmů právnických osob - obec					*****	*****
	<b>CELKEM Daně z příjmů právnických osob</b>					*****	*****
1211	Daň z přidané hodnoty - kraj					*****	*****
1211	Daň z přidané hodnoty - obec					*****	*****
	<b>CELKEM Daň z přidané hodnoty</b>					*****	*****
1219	Zrušené daně ze zboží a služeb - obec					*****	*****
133X	Poplatky a odvody v oblasti životního prostředí					*****	*****
134X	Místní poplatky z vybraných činností a služeb	40,00	40,30	40,29	0,30	100,73	99,98
136X	Správní poplatky	10,00	10,00	10,25		102,50	102,50
151X	Daně z majetku	530,00	600,00	599,96	70,00	113,20	99,99
170X	Ostatní daňové příjmy					*****	*****
	<b>DAŇOVÉ PŘÍJMY (součet za třídu 1)</b>	<b>580,00</b>	<b>650,30</b>	<b>650,50</b>	<b>70,30</b>	<b>112,16</b>	<b>100,03</b>

**BILANCE PŘÍJMŮ A VÝDAJŮ ROZPOČTU za Městská část Praha - Lochkov k období 12 / 2013 (v tis. Kč)**

IČO: 00241458

NS: 00241458 HČ MČ Praha - Lochkov

UCS: 00241458 MČ Praha - Lochkov

Položka	Název seskupení položek	Rozpočet schválený	Rozpočet upravený	Skutečnost	Úpravy rozpočtu za IV.čtvrtletí	% plnění k RS	% plnění k RU
211X	Příjmy z vlastní činnosti	28,00	22,80	22,77	11,20-	81,32	99,87
212X	Odvody přebytků organizací s přímým vztahem					*****	*****
213X	Příjmy z pronájmu majetku					*****	*****
214X	Příjmy z úroků a realizace finančního majetku	1,00	1,00	0,39		39,00	39,00
221X	Přijaté sankční platby		12,00	11,98	12,00	*****	99,83
222X	Př.vratky transf.a ost.příjmy z fin.vyp.předch.let		3,50-	3,49-		*****	99,71
231X	Příjmy z prodeje krátk.a drobného dlouhod.majetku					*****	*****
232X	Ostatní nedaňové příjmy	250,00	587,00	586,29	157,00	234,52	99,88
24XX	Přijaté splátky půjčených prostředků					*****	*****
	<b>NEDAŇOVÉ PŘÍJMY (součet za třídu 2)</b>	<b>279,00</b>	<b>619,30</b>	<b>617,94</b>	<b>157,80</b>	<b>221,48</b>	<b>99,78</b>
311X	Příjmy z prodeje dlouhodob.majetku (kromě drobného)					*****	*****
312X	Ostatní kapitálové příjmy		50,00	50,00		*****	100,00
320X	Příjmy z prodeje dlouhodobého finančního majetku					*****	*****
	<b>KAPITÁLOVÉ PŘÍJMY (součet za třídu 3)</b>		<b>50,00</b>	<b>50,00</b>		<b>*****</b>	<b>100,00</b>
	<b>VLASTNÍ PŘÍJMY (třídy 1+2+3)</b>	<b>859,00</b>	<b>1 319,60</b>	<b>1 318,44</b>	<b>228,10</b>	<b>153,49</b>	<b>99,91</b>

**BILANCE PŘÍJMŮ A VÝDAJŮ ROZPOČTU za Městská část Praha - Lochkov k období 12 / 2013 (v tis. Kč)**

IČO: 00241458

NS: 00241458 HČ MČ Praha - Lochkov

UCS: 00241458 MČ Praha - Lochkov

Položka	Název seskupení položek	Rozpočet schválený	Rozpočet upravený	Skutečnost	Úpravy rozpočtu za IV.čtvrtletí	% plnění k RS	% plnění k RU
411X	Neinvest.přijaté trans.od veř.rozpočtů ústř. úrovně	16,00	116,60	116,51	67,90	728,19	99,92
4121	Neinvest.přijaté transfery od obcí - RS	2 316,00	2 316,00	2 316,00		100,00	100,00
4121	Neinvest.přijaté transfery od obcí - RU		1 130,50	1 130,56	109,20	*****	100,01
4122	Neinvest.přijaté transfery od krajů - RS					*****	*****
4122	Neinvest.přijaté transfery od krajů - RU					*****	*****
4129	Ost.neinv.přijaté transfery od rozp.územní úrovně					*****	*****
4131,2	Převody z vlast.fondů hosp.(podnikatelské) činnost	900,00	1 325,00	1 325,00	299,00	147,22	100,00
415X	Neinvest.přijaté transfery ze zahraničí					*****	*****
416X	Neinvest.přijaté transfery ze státních fin. aktiv					*****	*****
421X	Inv.přijaté transfery od veř.rozp.ústřední úrovně		1 798,20	1 798,22	1 798,20	*****	100,00
422X	Inv.přijaté transfery od veř.rozp.územní úrovně - RS					*****	*****
422X	Inv.přijaté transfery od veř.rozp.územní úrovně - RU					*****	*****
423X	Inv.přijaté transfery ze zahraničí					*****	*****
424X	Inv.přijaté transfery ze státních finančních aktiv					*****	*****
	PŘIJATÉ TRANSFERY (součet za třídu 4)	3 232,00	6 686,30	6 686,29	2 274,30	206,88	100,00
	<b>ÚHRN PŘÍJMŮ (třídy 1+2+3+4)</b>	<b>4 091,00</b>	<b>8 005,90</b>	<b>8 004,73</b>	<b>2 502,40</b>	<b>195,67</b>	<b>99,99</b>
<b>II. ROZPOČTOVÉ VÝDAJE</b>							
5XXX	Běžné výdaje	3 891,00	5 537,70	5 533,42	500,20	142,21	99,92
6XXX	Kapitálové výdaje	200,00	2 468,20	2 494,13	2 002,20	*****	101,05
	<b>ÚHRN VÝDAJŮ (třídy 5+6)</b>	<b>4 091,00</b>	<b>8 005,90</b>	<b>8 027,55</b>	<b>2 502,40</b>	<b>196,22</b>	<b>100,27</b>
	<b>rozdíl příjmů a výdajů</b>			<b>22,82-</b>		<b>*****</b>	<b>*****</b>

**BILANCE PŘÍJMŮ A VÝDAJŮ ROZPOČTU za Městská část Praha - Lochkov k období 12 / 2013 (v tis. Kč)**

IČO: 00241458

NS: 00241458 HČ MČ Praha - Lochkov

UCS: 00241458 MČ Praha - Lochkov

Položka	Název seskupení položek	Schválený rozpočet	Rozpočet upravený	Skutečnost	Úpravy rozpočtu za IV.čtvrtletí	% plnění k RS	% plnění k RU
<b>III. FINANCOVÁNÍ</b>							
8XX1	Vydané dluhopisy					*****	*****
8XX2	Uhrazené splátky vydaných dluhopisů					*****	*****
8XX3	Přijaté půjčené prostředky					*****	*****
8XX4	Uhrazené splátky přijatých půjčených prostředků					*****	*****
8XX5	Použití fin.prostředků vytvořených v min. letech						
8XX5	Rezerva finančních prostředků						
8XX5	Změna stavu prostředků na bankovních účtech (součet)			22,82		*****	*****
8XX7	Aktivní operace řízení likvidity - příjmy					*****	*****
8XX8	Aktivní operace řízení likvidity - výdaje					*****	*****
89XX	Opravné položky k peněžním operacím					*****	*****
<b>CELKEM FINANCOVÁNÍ</b>				22,82		*****	*****
<b>KONTROLNÍ SOUČET</b>		0,00	0,00	0,00	0,00		





## BILANCE PŘÍJMŮ A VÝDAJŮ ROZPOČTU

za čtvrtletí IV. / 2013

(v tis. Kč)

Období: 12 / 2013

IČO: 00231207

Název: Městská část Praha - Lysolaje

UCS: 00231207 MČ Praha - Lysolaje

NS: 00231207 HČ MČ Praha - Lysolaje

Položka	Název seskupení položek	Rozpočet schválený	Rozpočet upravený	Skutečnost	Úpravy rozpočtu za IV.čtvrtletí	% plnění k RS	% plnění k RU
<b>I. ROZPOČTOVÉ PŘÍJMY</b>							
111X	Daně z příjmů fyzických osob - kraj					*****	*****
111X	Daně z příjmů fyzických osob - obec					*****	*****
	<b>CELKEM Daně z příjmů fyzických osob</b>					*****	*****
112X	Daně z příjmů právnických osob - kraj					*****	*****
112X	Daně z příjmů právnických osob - obec					*****	*****
	<b>CELKEM Daně z příjmů právnických osob</b>					*****	*****
1211	Daň z přidané hodnoty - kraj					*****	*****
1211	Daň z přidané hodnoty - obec					*****	*****
	<b>CELKEM Daň z přidané hodnoty</b>					*****	*****
1219	Zrušené daně ze zboží a služeb - obec					*****	*****
133X	Poplatky a odvody v oblasti životního prostředí					*****	*****
134X	Místní poplatky z vybraných činností a služeb	93,00	113,20	112,98	20,20	121,48	99,81
135X	Ostatní odvody z vybraných činností a služeb		0,30	0,30		*****	100,00
136X	Správní poplatky	30,00	15,90	15,82	14,10-	52,73	99,50
151X	Daně z majetku	980,00	1 063,10	1 063,09	83,10	108,48	100,00
170X	Ostatní daňové příjmy					*****	*****
	<b>DAŇOVÉ PŘÍJMY (součet za třídu 1)</b>	<b>1 103,00</b>	<b>1 192,50</b>	<b>1 192,19</b>	<b>89,20</b>	<b>108,09</b>	<b>99,97</b>

**BILANCE PŘÍJMŮ A VÝDAJŮ ROZPOČTU za Městská část Praha - Lysolaje k období 12 / 2013 (v tis. Kč)**

IČO: 00231207

NS: 00231207 HČ MČ Praha - Lysolaje

UCS: 00231207 MČ Praha - Lysolaje

Položka	Název seskupení položek	Rozpočet schválený	Rozpočet upravený	Skutečnost	Úpravy rozpočtu za IV.čtvrtletí	% plnění k RS	% plnění k RU
211X	Příjmy z vlastní činnosti	21,00	15,70	15,67		74,62	99,81
212X	Odvody přebytků organizací s přímým vztahem					*****	*****
213X	Příjmy z pronájmu majetku					*****	*****
214X	Příjmy z úroků a realizace finančního majetku	10,00	2,40	2,32	7,60-	23,20	96,67
221X	Přijaté sankční platby					*****	*****
222X	Př. vratky transf. a ost. příjmy z fin. vyp. předch. let		27,30-	27,25-	5,50-	*****	99,82
231X	Příjmy z prodeje krátk. a drobného dlouhod. majetku					*****	*****
232X	Ostatní nedaňové příjmy	35,00	623,40	623,16	368,50	*****	99,96
24XX	Přijaté splátky půjčených prostředků					*****	*****
	<b>NEDAŇOVÉ PŘÍJMY (součet za třídu 2)</b>	<b>66,00</b>	<b>614,20</b>	<b>613,90</b>	<b>355,40</b>	<b>930,15</b>	<b>99,95</b>
311X	Příjmy z prodeje dlouhodob. majetku (kromě drobného)					*****	*****
312X	Ostatní kapitálové příjmy	200,00	305,30	305,30	194,70-	152,65	100,00
320X	Příjmy z prodeje dlouhodobého finančního majetku					*****	*****
	<b>KAPITÁLOVÉ PŘÍJMY (součet za třídu 3)</b>	<b>200,00</b>	<b>305,30</b>	<b>305,30</b>	<b>194,70-</b>	<b>152,65</b>	<b>100,00</b>
	<b>VLASTNÍ PŘÍJMY (třídy 1+2+3)</b>	<b>1 369,00</b>	<b>2 112,00</b>	<b>2 111,39</b>	<b>249,90</b>	<b>154,23</b>	<b>99,97</b>

**BILANCE PŘÍJMŮ A VÝDAJŮ ROZPOČTU za Městská část Praha - Lysolaje k období 12 / 2013 (v tis. Kč)**

IČO: 00231207

NS: 00231207 HČ MČ Praha - Lysolaje

UCS: 00231207 MČ Praha - Lysolaje

Položka	Název seskupení položek	Rozpočet schválený	Rozpočet upravený	Skutečnost	Úpravy rozpočtu za IV.čtvrtletí	% plnění k RS	% plnění k RU
411X	Neinvest.přijaté trans.od veř.rozpočtů ústř. úrovně	35,00	192,00	191,84	75,60	548,11	99,92
4121	Neinvest.přijaté transfery od obcí - RS	4 735,00	4 543,00	4 542,95	192,00	95,94	100,00
4121	Neinvest.přijaté transfery od obcí - RU		1 652,30	1 652,34	172,90	*****	100,00
4122	Neinvest.přijaté transfery od krajů - RS					*****	*****
4122	Neinvest.přijaté transfery od krajů - RU		13,90			*****	*****
4129	Ost.neinv.přijaté transfery od rozp.územní úrovně					*****	*****
4131,2	Převody z vlast.fondů hosp.(podnikatelské) činnost	1 083,00	979,80	979,74	153,20	90,47	99,99
415X	Neinvest.přijaté transfery ze zahraničí					*****	*****
416X	Neinvest.přijaté transfery ze státních fin. aktiv					*****	*****
421X	Inv.přijaté transfery od veř.rozp.ústřední úrovně					*****	*****
422X	Inv.přijaté transfery od veř.rozp.územní úrovně - RS					*****	*****
422X	Inv.přijaté transfery od veř.rozp.územní úrovně - RU		1 322,70	1 117,11		*****	84,46
423X	Inv.přijaté transfery ze zahraničí					*****	*****
424X	Inv.přijaté transfery ze státních finančních aktiv					*****	*****
	<b>PŘIJATÉ TRANSFERY (součet za třídu 4)</b>	<b>5 853,00</b>	<b>8 703,70</b>	<b>8 483,98</b>	<b>96,70</b>	<b>144,95</b>	<b>97,48</b>
	<b>ÚHRN PŘÍJMŮ (třídy 1+2+3+4)</b>	<b>7 222,00</b>	<b>10 815,70</b>	<b>10 595,37</b>	<b>153,20</b>	<b>146,71</b>	<b>97,96</b>
<b>II. ROZPOČTOVÉ VÝDAJE</b>							
5XXX	Běžné výdaje	6 872,00	8 846,80	8 698,19	275,20	126,57	98,32
6XXX	Kapitálové výdaje	350,00	1 937,10	1 753,39	175,60	500,97	90,52
	<b>ÚHRN VÝDAJŮ (třídy 5+6)</b>	<b>7 222,00</b>	<b>10 783,90</b>	<b>10 451,58</b>	<b>99,60</b>	<b>144,72</b>	<b>96,92</b>
	<b>rozíl příjmů a výdajů</b>		<b>31,80</b>	<b>143,79</b>	<b>53,60</b>	<b>*****</b>	<b>452,17</b>

## BILANCE PŘÍJMŮ A VÝDAJŮ ROZPOČTU za Městská část Praha - Lysolaje k období 12 / 2013 (v tis. Kč)

IČO: 00231207

NS: 00231207 HČ MČ Praha - Lysolaje

UCS: 00231207 MČ Praha - Lysolaje

Položka	Název seskupení položek	Schválený rozpočet	Rozpočet upravený	Skutečnost	Úpravy rozpočtu za IV.čtvrtletí	% plnění k RS	% plnění k RU
<b>III. FINANCOVÁNÍ</b>							
8XX1	Vydané dluhopisy					*****	*****
8XX2	Uhrazené splátky vydaných dluhopisů					*****	*****
8XX3	Přijaté půjčené prostředky					*****	*****
8XX4	Uhrazené splátky přijatých půjčených prostředků					*****	*****
8XX5	Použití fin.prostředků vytvořených v min. letech		27,30		5,50		
8XX5	Rezerva finančních prostředků		59,10-		59,10-		
8XX5	Změna stavu prostředků na bankovních účtech (součet)		31,80-	143,79-	53,60-	*****	452,17
8XX7	Aktivní operace řízení likvidity - příjmy					*****	*****
8XX8	Aktivní operace řízení likvidity - výdaje					*****	*****
89XX	Opravné položky k peněžním operacím					*****	*****
<b>CELKEM FINANCOVÁNÍ</b>			31,80-	143,79-	53,60-	*****	452,17
<b>KONTROLNÍ SOUČET</b>		0,00	0,00	0,00	0,00		

**BILANCE PŘÍJMŮ A VÝDAJŮ ROZPOČTU**

za čtvrtletí IV. / 2013

(v tis. Kč)

Období: 12 / 2013

IČO: 00231215

Název: Městská část Praha - Nebušice

UCS: 00231215 MČ Praha - Nebušice

NS: 00231215 HČ MČ Praha 42

Položka	Název seskupení položek	Rozpočet schválený	Rozpočet upravený	Skutečnost	Úpravy rozpočtu za IV.čtvrtletí	% plnění k RS	% plnění k RU
<b>I. ROZPOČTOVÉ PŘÍJMY</b>							
111X	Daně z příjmů fyzických osob - kraj					*****	*****
111X	Daně z příjmů fyzických osob - obec					*****	*****
	<b>CELKEM Daně z příjmů fyzických osob</b>					*****	*****
112X	Daně z příjmů právnických osob - kraj					*****	*****
112X	Daně z příjmů právnických osob - obec					*****	*****
	<b>CELKEM Daně z příjmů právnických osob</b>					*****	*****
1211	Daň z přidané hodnoty - kraj					*****	*****
1211	Daň z přidané hodnoty - obec					*****	*****
	<b>CELKEM Daň z přidané hodnoty</b>					*****	*****
1219	Zrušené daně ze zboží a služeb - obec					*****	*****
133X	Poplatky a odvody v oblasti životního prostředí					*****	*****
134X	Místní poplatky z vybraných činností a služeb	93,00	113,10	107,81	20,10	115,92	95,32
136X	Správní poplatky	110,00	110,00	62,66		56,96	56,96
151X	Daně z majetku	2 070,00	2 070,00	2 088,15		100,88	100,88
170X	Ostatní daňové příjmy					*****	*****
	<b>DAŇOVÉ PŘÍJMY (součet za třídu 1)</b>	<b>2 273,00</b>	<b>2 293,10</b>	<b>2 258,62</b>	<b>20,10</b>	<b>99,37</b>	<b>98,50</b>

**BILANCE PŘÍJMŮ A VÝDAJŮ ROZPOČTU za Městská část Praha - Nebušice k období 12 / 2013 (v tis. Kč)**

IČO: 00231215

NS: 00231215 HČ MČ Praha 42

UCS: 00231215 MČ Praha - Nebušice

Položka	Název seskupení položek	Rozpočet schválený	Rozpočet upravený	Skutečnost	Úpravy rozpočtu za IV.čtvrtletí	% plnění k RS	% plnění k RU
211X	Příjmy z vlastní činnosti	6,00	6,00	4,54		75,67	75,67
212X	Odvody přebytků organizací s přímým vztahem					*****	*****
213X	Příjmy z pronájmu majetku					*****	*****
214X	Příjmy z úroků a realizace finančního majetku	50,00	50,00	11,62		23,24	23,24
221X	Přijaté sankční platby					*****	*****
222X	Př.vratky transf.a ost.příjmy z fin.vyp.předch.let		1 613,90	1 613,74		*****	99,99
231X	Příjmy z prodeje krátk.a drobného dlouhod.majetku					*****	*****
232X	Ostatní nedaňové příjmy	22,00	84,00	84,33	51,00	383,32	100,39
24XX	Přijaté splátky půjčených prostředků					*****	*****
	<b>NEDAŇOVÉ PŘÍJMY (součet za třídu 2)</b>	<b>78,00</b>	<b>1 753,90</b>	<b>1 714,23</b>	<b>51,00</b>	<b>*****</b>	<b>97,74</b>
311X	Příjmy z prodeje dlouhodob.majetku (kromě drobného)		254,00	253,82	254,00	*****	99,93
312X	Ostatní kapitálové příjmy					*****	*****
320X	Příjmy z prodeje dlouhodobého finančního majetku					*****	*****
	<b>KAPITÁLOVÉ PŘÍJMY (součet za třídu 3)</b>		<b>254,00</b>	<b>253,82</b>	<b>254,00</b>	<b>*****</b>	<b>99,93</b>
	<b>VLASTNÍ PŘÍJMY (třídy 1+2+3)</b>	<b>2 351,00</b>	<b>4 301,00</b>	<b>4 226,67</b>	<b>325,10</b>	<b>179,78</b>	<b>98,27</b>

**BILANCE PŘÍJMŮ A VÝDAJŮ ROZPOČTU za Městská část Praha - Nebušice k období 12 / 2013 (v tis. Kč)**

IČO: 00231215

NS: 00231215 HČ MČ Praha 42

UCS: 00231215 MČ Praha - Nebušice

Položka	Název seskupení položek	Rozpočet schválený	Rozpočet upravený	Skutečnost	Úpravy rozpočtu za IV.čtvrtletí	% plnění k RS	% plnění k RU
411X	Neinvest.přijaté trans.od veř.rozpočtů ústř. úrovně	77,00	335,60	335,57	225,90	435,81	99,99
4121	Neinvest.přijaté transfery od obcí - RS	7 402,00	7 696,60	7 696,58		103,98	100,00
4121	Neinvest.přijaté transfery od obcí - RU		1 385,30	1 385,30	252,90	*****	100,00
4122	Neinvest.přijaté transfery od krajů - RS					*****	*****
4122	Neinvest.přijaté transfery od krajů - RU					*****	*****
4129	Ost.neinv.přijaté transfery od rozp.územní úrovně		337,50	337,50		*****	100,00
4131,2	Převody z vlast.fondů hosp.(podnikatelské) činnost	1 900,00	2 533,00	2 533,00	633,00	133,32	100,00
415X	Neinvest.přijaté transfery ze zahraničí					*****	*****
416X	Neinvest.přijaté transfery ze státních fin. aktiv					*****	*****
421X	Inv.přijaté transfery od veř.rozp.ústřední úrovně		3 035,30	3 035,31	3 035,30	*****	100,00
422X	Inv.přijaté transfery od veř.rozp.územní úrovně - RS					*****	*****
422X	Inv.přijaté transfery od veř.rozp.územní úrovně - RU					*****	*****
423X	Inv.přijaté transfery ze zahraničí					*****	*****
424X	Inv.přijaté transfery ze státních finančních aktiv					*****	*****
	<b>PŘIJATÉ TRANSFERY (součet za třídu 4)</b>	<b>9 379,00</b>	<b>15 323,30</b>	<b>15 323,26</b>	<b>4 147,10</b>	<b>163,38</b>	<b>100,00</b>
	<b>ÚHRN PŘÍJMŮ (třídy 1+2+3+4)</b>	<b>11 730,00</b>	<b>19 624,30</b>	<b>19 549,93</b>	<b>4 472,20</b>	<b>166,67</b>	<b>99,62</b>
<b>II. ROZPOČTOVÉ VÝDAJE</b>							
5XXX	Běžné výdaje	13 383,00	15 844,20	13 900,20	366,60	103,86	87,73
6XXX	Kapitálové výdaje	1 147,00	6 637,00	5 720,45	4 105,60	498,73	86,19
	<b>ÚHRN VÝDAJŮ (třídy 5+6)</b>	<b>14 530,00</b>	<b>22 481,20</b>	<b>19 620,65</b>	<b>4 472,20</b>	<b>135,04</b>	<b>87,28</b>
	<b>rozíl příjmů a výdajů</b>	<b>2 800,00-</b>	<b>2 856,90-</b>	<b>70,72-</b>		<b>2,53</b>	<b>2,48</b>

**BILANCE PŘÍJMŮ A VÝDAJŮ ROZPOČTU za Městská část Praha - Nebušice k období 12 / 2013 (v tis. Kč)**

IČO: 00231215

NS: 00231215 HČ MČ Praha 42

UCS: 00231215 MČ Praha - Nebušice

Položka	Název seskupení položek	Schválený rozpočet	Rozpočet upravený	Skutečnost	Úpravy rozpočtu za IV.čtvrtletí	% plnění k RS	% plnění k RU
<b>III. FINANCOVÁNÍ</b>							
8XX1	Vydané dluhopisy					*****	*****
8XX2	Uhrazené splátky vydaných dluhopisů					*****	*****
8XX3	Přijaté půjčené prostředky					*****	*****
8XX4	Uhrazené splátky přijatých půjčených prostředků					*****	*****
8XX5	Použití fin.prostředků vytvořených v min. letech	2 800,00	2 856,90				
8XX5	Rezerva finančních prostředků						
8XX5	Změna stavu prostředků na bankovních účtech (součet)	2 800,00	2 856,90	70,71		2,53	2,48
8XX7	Aktivní operace řízení likvidity - příjmy					*****	*****
8XX8	Aktivní operace řízení likvidity - výdaje					*****	*****
89XX	Opravné položky k peněžním operacím					*****	*****
<b>CELKEM FINANCOVÁNÍ</b>		<b>2 800,00</b>	<b>2 856,90</b>	<b>70,71</b>		<b>2,53</b>	<b>2,48</b>
<b>KONTROLNÍ SOUČET</b>		<b>0,00</b>	<b>0,00</b>	<b>0,01</b>	<b>0,00</b>		



**BILANCE PŘÍJMŮ A VÝDAJŮ ROZPOČTU**

za čtvrtletí IV. / 2013

(v tis. Kč)

Období: 12 / 2013

IČO: 00240516

Název: Městská část Praha - Nedvězí

UCS: 00240516

MČ Praha 43

NS: 00240516

MC43 HČ

Položka	Název seskupení položek	Rozpočet schválený	Rozpočet upravený	Skutečnost	Úpravy rozpočtu za IV.čtvrtletí	% plnění k RS	% plnění k RU
<b>I. ROZPOČTOVÉ PŘÍJMY</b>							
111X	Daně z příjmů fyzických osob - kraj					*****	*****
111X	Daně z příjmů fyzických osob - obec					*****	*****
	<b>CELKEM Daně z příjmů fyzických osob</b>					*****	*****
112X	Daně z příjmů právnických osob - kraj					*****	*****
112X	Daně z příjmů právnických osob - obec					*****	*****
	<b>CELKEM Daně z příjmů právnických osob</b>					*****	*****
1211	Daň z přidané hodnoty - kraj					*****	*****
1211	Daň z přidané hodnoty - obec					*****	*****
	<b>CELKEM Daň z přidané hodnoty</b>					*****	*****
1219	Zrušené daně ze zboží a služeb - obec					*****	*****
133X	Poplatky a odvody v oblasti životního prostředí					*****	*****
134X	Místní poplatky z vybraných činností a služeb	30,00	30,00	21,69		72,30	72,30
136X	Správní poplatky	10,00	10,00	10,07		100,70	100,70
151X	Daně z majetku	520,00	520,00	508,17		97,73	97,73
170X	Ostatní daňové příjmy					*****	*****
	<b>DAŇOVÉ PŘÍJMY (součet za třídu 1)</b>	<b>560,00</b>	<b>560,00</b>	<b>539,93</b>		<b>96,42</b>	<b>96,42</b>

**BILANCE PŘÍJMŮ A VÝDAJŮ ROZPOČTU za Městská část Praha - Nedvězi k období 12 / 2013 (v tis. Kč)**

IČO: 00240516

NS: 00240516 MC43 HČ

UCS: 00240516 MČ Praha 43

Položka	Název seskupení položek	Rozpočet schválený	Rozpočet upravený	Skutečnost	Úpravy rozpočtu za IV.čtvrtletí	% plnění k RS	% plnění k RU
211X	Příjmy z vlastní činnosti	1,00	1,00	1,50		150,00	150,00
212X	Odvody přebytků organizací s přímým vztahem					*****	*****
213X	Příjmy z pronájmu majetku					*****	*****
214X	Příjmy z úroků a realizace finančního majetku	10,00	10,00	5,22		52,20	52,20
221X	Přijaté sankční platby					*****	*****
222X	Př.vratky transf.a ost.příjmy z fin.vyp.předch.let		12,10-	12,10-		*****	100,00
231X	Příjmy z prodeje krátk.a drobného dlouhod.majetku					*****	*****
232X	Ostatní nedaňové příjmy	14,00	14,00	4,00		28,57	28,57
24XX	Přijaté splátky půjčených prostředků					*****	*****
	<b>NEDAŇOVÉ PŘÍJMY (součet za třídu 2)</b>	<b>25,00</b>	<b>12,90</b>	<b>1,38-</b>		<b>5,52-</b>	<b>10,70-</b>
311X	Příjmy z prodeje dlouhodob.majetku (kromě drobného)					*****	*****
312X	Ostatní kapitálové příjmy					*****	*****
320X	Příjmy z prodeje dlouhodobého finančního majetku					*****	*****
	<b>KAPITÁLOVÉ PŘÍJMY (součet za třídu 3)</b>					<b>*****</b>	<b>*****</b>
	<b>VLASTNÍ PŘÍJMY (třídy 1+2+3)</b>	<b>585,00</b>	<b>572,90</b>	<b>538,55</b>		<b>92,06</b>	<b>94,00</b>

## BILANCE PŘÍJMŮ A VÝDAJŮ ROZPOČTU za Městská část Praha - Nedvězí k období 12 / 2013 (v tis. Kč)

IČO: 00240516

NS: 00240516 MC43 HČ

UCS: 00240516 MČ Praha 43

Položka	Název seskupení položek	Rozpočet schválený	Rozpočet upravený	Skutečnost	Úpravy rozpočtu za IV.čtvrtletí	% plnění k RS	% plnění k RU
411X	Neinvest.přijaté trans.od veř.rozpočtů ústř. úrovně	7,00	71,50	71,41	31,80	*****	99,87
4121	Neinvest.přijaté transfery od obcí - RS	1 366,00	1 366,00	1 366,00		100,00	100,00
4121	Neinvest.přijaté transfery od obcí - RU		194,40	194,41	39,00	*****	100,01
4122	Neinvest.přijaté transfery od krajů - RS					*****	*****
4122	Neinvest.přijaté transfery od krajů - RU					*****	*****
4129	Ost.neinv.přijaté transfery od rozp.územní úrovně					*****	*****
4131,2	Převody z vlast.fondů hosp.(podnikatelské) činnost	1 442,00	1 442,00	1 442,00		100,00	100,00
415X	Neinvest.přijaté transfery ze zahraničí					*****	*****
416X	Neinvest.přijaté transfery ze státních fin. aktiv					*****	*****
421X	Inv.přijaté transfery od veř.rozp.ústřední úrovně					*****	*****
422X	Inv.přijaté transfery od veř.rozp.územní úrovně - RS					*****	*****
422X	Inv.přijaté transfery od veř.rozp.územní úrovně - RU					*****	*****
423X	Inv.přijaté transfery ze zahraničí					*****	*****
424X	Inv.přijaté transfery ze státních finančních aktiv					*****	*****
	PŘIJATÉ TRANSFERY (součet za třídu 4)	2 815,00	3 073,90	3 073,82	70,80	109,19	100,00
	<b>Ú H R N P Ř Í J M Ů (třídy 1+2+3+4)</b>	<b>3 400,00</b>	<b>3 646,80</b>	<b>3 612,37</b>	<b>70,80</b>	<b>106,25</b>	<b>99,06</b>
<b>II. ROZPOČTOVÉ VÝDAJE</b>							
5XXX	Běžné výdaje	3 378,50	3 600,40	3 101,98	70,80	91,82	86,16
6XXX	Kapitálové výdaje	21,50	21,50	21,50		100,00	100,00
	<b>Ú H R N V Ý D A J Ů (třídy 5+6)</b>	<b>3 400,00</b>	<b>3 621,90</b>	<b>3 123,48</b>	<b>70,80</b>	<b>91,87</b>	<b>86,24</b>
	<b>rozdíl příjmů a výdajů</b>		<b>24,90</b>	<b>488,89</b>		<b>*****</b>	<b>*****</b>

## BILANCE PŘÍJMŮ A VÝDAJŮ ROZPOČTU za Městská část Praha - Nedvězi k období 12 / 2013 (v tis. Kč)

IČO: 00240516

NS: 00240516 MC43 HČ

UCS: 00240516 MČ Praha 43

Položka	Název seskupení položek	Schválený rozpočet	Rozpočet upravený	Skutečnost	Úpravy rozpočtu za IV.čtvrtletí	% plnění k RS	% plnění k RU
<b>III. FINANCOVÁNÍ</b>							
8XX1	Vydané dluhopisy					*****	*****
8XX2	Uhrazené splátky vydaných dluhopisů					*****	*****
8XX3	Přijaté půjčené prostředky					*****	*****
8XX4	Uhrazené splátky přijatých půjčených prostředků					*****	*****
8XX5	Použití fin.prostředků vytvořených v min. letech		1 042,10		1 029,00		
8XX5	Rezerva finančních prostředků		1 067,00-		1 029,00-		
8XX5	Změna stavu prostředků na bankovních účtech (součet)		24,90-	488,89-		*****	*****
8XX7	Aktivní operace řízení likvidity - příjmy					*****	*****
8XX8	Aktivní operace řízení likvidity - výdaje					*****	*****
89XX	Opravné položky k peněžním operacím					*****	*****
<b>CELKEM FINANCOVÁNÍ</b>			24,90-	488,89-		*****	*****
<b>KONTROLNÍ SOUČET</b>		0,00	0,00	0,00	0,00		



# BILANCE PŘÍJMŮ A VÝDAJŮ ROZPOČTU

za čtvrtletí IV. / 2013

(v tis. Kč)

Období: 12 / 2013

IČO: 00231363

Název: Městská část Praha - Petrovice

UCS: 00231363 MČ Praha 44

NS: 00231363 MC44 HČ

Položka	Název seskupení položek	Rozpočet schválený	Rozpočet upravený	Skutečnost	Úpravy rozpočtu za IV.čtvrtletí	% plnění k RS	% plnění k RU
<b>I. ROZPOČTOVÉ PŘÍJMY</b>							
111X	Daně z příjmů fyzických osob - kraj					*****	*****
111X	Daně z příjmů fyzických osob - obec					*****	*****
	<b>CELKEM Daně z příjmů fyzických osob</b>					*****	*****
112X	Daně z příjmů právnických osob - kraj					*****	*****
112X	Daně z příjmů právnických osob - obec					*****	*****
	<b>CELKEM Daně z příjmů právnických osob</b>					*****	*****
1211	Daň z přidané hodnoty - kraj					*****	*****
1211	Daň z přidané hodnoty - obec					*****	*****
	<b>CELKEM Daň z přidané hodnoty</b>					*****	*****
1219	Zrušené daně ze zboží a služeb - obec					*****	*****
133X	Poplatky a odvody v oblasti životního prostředí					*****	*****
134X	Místní poplatky z vybraných činností a služeb	250,00	263,00	252,60	13,00	101,04	96,05
136X	Správní poplatky	100,00	100,00	105,79		105,79	105,79
151X	Daně z majetku	2 550,00	2 447,00	2 446,94	103,00-	95,96	100,00
170X	Ostatní daňové příjmy					*****	*****
	<b>DAŇOVÉ PŘÍJMY (součet za třídu 1)</b>	<b>2 900,00</b>	<b>2 810,00</b>	<b>2 805,33</b>	<b>90,00-</b>	<b>96,74</b>	<b>99,83</b>

**BILANCE PŘÍJMŮ A VÝDAJŮ ROZPOČTU za Městská část Praha - Petrovice k období 12 / 2013 (v tis. Kč)**

IČO: 00231363

NS: 00231363 MC44 HČ

UCS: 00231363 MČ Praha 44

Položka	Název seskupení položek	Rozpočet schválený	Rozpočet upravený	Skutečnost	Úpravy rozpočtu za IV.čtvrtletí	% plnění k RS	% plnění k RU
211X	Příjmy z vlastní činnosti	262,00	262,00	329,99		125,95	125,95
212X	Odvody přebytků organizací s přímým vztahem					*****	*****
213X	Příjmy z pronájmu majetku					*****	*****
214X	Příjmy z úroků a realizace finančního majetku	25,00	25,00	19,11		76,44	76,44
221X	Přijaté sankční platby		6,20-	8,31-	15,00	*****	134,03
222X	Př.vratky transf.a ost.příjmy z fin.vyp.předch.let		16,40-	16,41-	8,00	*****	100,06
231X	Příjmy z prodeje krátk.a drobného dlouhod.majetku					*****	*****
232X	Ostatní nedaňové příjmy		26,00	26,18	26,00	*****	100,69
24XX	Přijaté splátky půjčených prostředků	80,00	121,00	121,00	41,00	151,25	100,00
	<b>NEDAŇOVÉ PŘÍJMY (součet za třídu 2)</b>	<b>367,00</b>	<b>411,40</b>	<b>471,56</b>	<b>90,00</b>	<b>128,49</b>	<b>114,62</b>
311X	Příjmy z prodeje dlouhodob.majetku (kromě drobného)					*****	*****
312X	Ostatní kapitálové příjmy					*****	*****
320X	Příjmy z prodeje dlouhodobého finančního majetku					*****	*****
	<b>KAPITÁLOVÉ PŘÍJMY (součet za třídu 3)</b>					<b>*****</b>	<b>*****</b>
	<b>VLASTNÍ PŘÍJMY (třídy 1+2+3)</b>	<b>3 267,00</b>	<b>3 221,40</b>	<b>3 276,89</b>		<b>100,30</b>	<b>101,72</b>

**BILANCE PŘÍJMŮ A VÝDAJŮ ROZPOČTU za Městská část Praha - Petrovice k období 12 / 2013 (v tis. Kč)**

IČO: 00231363

NS: 00231363 MC44 HČ

UCS: 00231363 MČ Praha 44

Položka	Název seskupení položek	Rozpočet schválený	Rozpočet upravený	Skutečnost	Úpravy rozpočtu za IV.čtvrtletí	% plnění k RS	% plnění k RU
411X	Neinvest.přijaté trans.od veř.rozpočtů ústř. úrovně	151,00	575,90	575,98	294,30	381,44	100,01
4121	Neinvest.přijaté transfery od obcí - RS	14 498,00	14 498,00	14 498,00		100,00	100,00
4121	Neinvest.přijaté transfery od obcí - RU		1 389,90	1 389,98	298,40	*****	100,00
4122	Neinvest.přijaté transfery od krajů - RS					*****	*****
4122	Neinvest.přijaté transfery od krajů - RU					*****	*****
4129	Ost.neinv.přijaté transfery od rozp.územní úrovně					*****	*****
4131,2	Převody z vlast.fondů hosp.(podnikatelské) činnost	9 744,50	19 621,40	18 521,40		190,07	94,39
415X	Neinvest.přijaté transfery ze zahraničí					*****	*****
416X	Neinvest.přijaté transfery ze státních fin. aktiv					*****	*****
421X	Inv.přijaté transfery od veř.rozp.ústřední úrovně					*****	*****
422X	Inv.přijaté transfery od veř.rozp.územní úrovně - RS					*****	*****
422X	Inv.přijaté transfery od veř.rozp.územní úrovně - RU		5 924,90	5 924,90	3 924,90	*****	100,00
423X	Inv.přijaté transfery ze zahraničí					*****	*****
424X	Inv.přijaté transfery ze státních finančních aktiv					*****	*****
	<b>PŘIJATÉ TRANSFERY (součet za třídu 4)</b>	<b>24 393,50</b>	<b>42 010,10</b>	<b>40 910,24</b>	<b>4 517,60</b>	<b>167,71</b>	<b>97,38</b>
	<b>Ú H R N P Ř Í J M Ů (třídy 1+2+3+4)</b>	<b>27 660,50</b>	<b>45 231,50</b>	<b>44 187,13</b>	<b>4 517,60</b>	<b>159,75</b>	<b>97,69</b>
<b>II. ROZPOČTOVÉ VÝDAJE</b>							
5XXX	Běžné výdaje	24 350,50	25 521,80	23 993,13	208,90	98,53	94,01
6XXX	Kapitálové výdaje	3 310,00	24 083,80	16 441,98	7 856,40	496,74	68,27
	<b>Ú H R N V Ý D A J Ů (třídy 5+6)</b>	<b>27 660,50</b>	<b>49 605,60</b>	<b>40 435,11</b>	<b>8 065,30</b>	<b>146,18</b>	<b>81,51</b>
	<b>rozíl příjmů a výdajů</b>		<b>4 374,10-</b>	<b>3 752,02</b>	<b>3 547,70-</b>	<b>*****</b>	<b>85,78-</b>

**BILANCE PŘÍJMŮ A VÝDAJŮ ROZPOČTU za Městská část Praha - Petrovice k období 12 / 2013 (v tis. Kč)**

IČO: 00231363

NS: 00231363 MC44 HČ

UCS: 00231363 MČ Praha 44

Položka	Název seskupení položek	Schválený rozpočet	Rozpočet upravený	Skutečnost	Úpravy rozpočtu za IV.čtvrtletí	% plnění k RS	% plnění k RU
<b>III. FINANCOVÁNÍ</b>							
8XX1	Vydané dluhopisy					*****	*****
8XX2	Uhrazené splátky vydaných dluhopisů					*****	*****
8XX3	Přijaté půjčené prostředky					*****	*****
8XX4	Uhrazené splátky přijatých půjčených prostředků					*****	*****
8XX5	Použití fin.prostředků vytvořených v min. letech		871,60		21,20		
8XX5	Rezerva finančních prostředků		24,00				
8XX5	Změna stavu prostředků na bankovních účtech (součet)		847,60	7 278,52-	21,20	*****	858,72-
8XX7	Aktivní operace řízení likvidity - příjmy		3 526,50	3 526,50	3 526,50	*****	100,00
8XX8	Aktivní operace řízení likvidity - výdaje					*****	*****
89XX	Opravné položky k peněžním operacím					*****	*****
<b>CELKEM FINANCOVÁNÍ</b>			<b>4 374,10</b>	<b>3 752,02-</b>	<b>3 547,70</b>	<b>*****</b>	<b>85,78-</b>
<b>KONTROLNÍ SOUČET</b>			<b>0,00</b>	<b>0,00</b>	<b>0,00</b>		





## BILANCE PŘÍJMŮ A VÝDAJŮ ROZPOČTU

za čtvrtletí IV. / 2013

(v tis. Kč)

Období: 12 / 2013

IČO: 00241571

Název: Městská část Praha - Přední Kopanina  
Úřad městské části

UCS: 00241571 MČ Praha - Přední Kopanina

NS: 00241571 HČ MČ Praha - Přední Kopanina

Položka	Název seskupení položek	Rozpočet schválený	Rozpočet upravený	Skutečnost	Úpravy rozpočtu za IV.čtvrtletí	% plnění k RS	% plnění k RU
<b>I. ROZPOČTOVÉ PŘÍJMY</b>							
111X	Daně z příjmů fyzických osob - kraj					*****	*****
111X	Daně z příjmů fyzických osob - obec					*****	*****
	<b>CELKEM Daně z příjmů fyzických osob</b>					*****	*****
112X	Daně z příjmů právnických osob - kraj					*****	*****
112X	Daně z příjmů právnických osob - obec					*****	*****
	<b>CELKEM Daně z příjmů právnických osob</b>					*****	*****
1211	Daň z přidané hodnoty - kraj					*****	*****
1211	Daň z přidané hodnoty - obec					*****	*****
	<b>CELKEM Daň z přidané hodnoty</b>					*****	*****
1219	Zrušené daně ze zboží a služeb - obec					*****	*****
133X	Poplatky a odvody v oblasti životního prostředí					*****	*****
134X	Místní poplatky z vybraných činností a služeb	93,00	93,60	89,09		95,80	95,18
136X	Správní poplatky	5,00	8,50	8,67	0,50	173,40	102,00
151X	Daně z majetku	720,00	720,00	745,39		103,53	103,53
170X	Ostatní daňové příjmy					*****	*****
	<b>DAŇOVÉ PŘÍJMY (součet za třídu 1)</b>	<b>818,00</b>	<b>822,10</b>	<b>843,15</b>	<b>0,50</b>	<b>103,07</b>	<b>102,56</b>

**BILANCE PŘÍJMŮ A VÝDAJŮ ROZPOČTU za Městská část Praha - Přední Kopanina**  
**Úřad městské části k období 12 / 2013 (v tis. Kč)**

IČO: 00241571

NS: 00241571 HČ MČ Praha - Přední Kopanina

UCS: 00241571 MČ Praha - Přední Kopanina

Položka	Název seskupení položek	Rozpočet schválený	Rozpočet upravený	Skutečnost	Úpravy rozpočtu za IV.čtvrtletí	% plnění k RS	% plnění k RU
211X	Příjmy z vlastní činnosti			0,40		*****	*****
212X	Odvody přebytků organizací s přímým vztahem					*****	*****
213X	Příjmy z pronájmu majetku					*****	*****
214X	Příjmy z úroků a realizace finančního majetku	22,00	22,00	13,00		59,09	59,09
221X	Přijaté sankční platby					*****	*****
222X	Př.vratky transf.a ost.příjmy z fin.vyp.předch.let		0,90-	0,87-		*****	96,67
231X	Příjmy z prodeje krátk.a drobného dlouhod.majetku					*****	*****
232X	Ostatní nedaňové příjmy		1 688,90	1 688,93	5,00	*****	100,00
24XX	Přijaté splátky půjčených prostředků					*****	*****
	<b>NEDAŇOVÉ PŘÍJMY (součet za třídu 2)</b>	<b>22,00</b>	<b>1 710,00</b>	<b>1 701,46</b>	<b>5,00</b>	<b>*****</b>	<b>99,50</b>
311X	Příjmy z prodeje dlouhodob.majetku (kromě drobného)					*****	*****
312X	Ostatní kapitálové příjmy					*****	*****
320X	Příjmy z prodeje dlouhodobého finančního majetku					*****	*****
	<b>KAPITÁLOVÉ PŘÍJMY (součet za třídu 3)</b>					<b>*****</b>	<b>*****</b>
	<b>VLASTNÍ PŘÍJMY (třídy 1+2+3)</b>	<b>840,00</b>	<b>2 532,10</b>	<b>2 544,61</b>	<b>5,50</b>	<b>302,93</b>	<b>100,49</b>

**BILANCE PŘÍJMŮ A VÝDAJŮ ROZPOČTU za Městská část Praha - Přední Kopanina**  
**Úřad městské části k období 12 / 2013 (v tis. Kč)**

IČO: 00241571

NS: 00241571 HČ MČ Praha - Přední Kopanina

UCS: 00241571 MČ Praha - Přední Kopanina

Položka	Název seskupení položek	Rozpočet schválený	Rozpočet upravený	Skutečnost	Úpravy rozpočtu za IV.čtvrtletí	% plnění k RS	% plnění k RU
411X	Neinvest.přijaté trans.od veř.rozpočtů ústř. úrovně	19,00	83,50	83,41	31,80	439,00	99,89
4121	Neinvest.přijaté transfery od obcí - RS	1 800,00	1 800,00	1 800,00		100,00	100,00
4121	Neinvest.přijaté transfery od obcí - RU		99,40	99,42		*****	100,02
4122	Neinvest.přijaté transfery od krajů - RS					*****	*****
4122	Neinvest.přijaté transfery od krajů - RU					*****	*****
4129	Ost.neinv.přijaté transfery od rozp.územní úrovně					*****	*****
4131,2	Převody z vlast.fondů hosp.(podnikatelské) činnost		1 296,00	1 296,00	104,40	*****	100,00
415X	Neinvest.přijaté transfery ze zahraničí					*****	*****
416X	Neinvest.přijaté transfery ze státních fin. aktiv					*****	*****
421X	Inv.přijaté transfery od veř.rozp.ústřední úrovně					*****	*****
422X	Inv.přijaté transfery od veř.rozp.územní úrovně - RS					*****	*****
422X	Inv.přijaté transfery od veř.rozp.územní úrovně - RU					*****	*****
423X	Inv.přijaté transfery ze zahraničí					*****	*****
424X	Inv.přijaté transfery ze státních finančních aktiv					*****	*****
	PŘIJATÉ TRANSFERY (součet za třídu 4)	1 819,00	3 278,90	3 278,83	136,20	180,25	100,00
	<b>Ú H R N P Ř Í J M Ů (třídy 1+2+3+4)</b>	<b>2 659,00</b>	<b>5 811,00</b>	<b>5 823,44</b>	<b>141,70</b>	<b>219,01</b>	<b>100,21</b>
<b>II. ROZPOČTOVÉ VÝDAJE</b>							
5XXX	Běžné výdaje	2 659,00	4 720,70	4 319,56	206,20	162,45	91,50
6XXX	Kapitálové výdaje	1 686,00	3 299,10	3 247,01	85,00	192,59	98,42
	<b>Ú H R N V Ý D A J Ů (třídy 5+6)</b>	<b>4 345,00</b>	<b>8 019,80</b>	<b>7 566,57</b>	<b>291,20</b>	<b>174,14</b>	<b>94,35</b>
	<b>rozdí l p ř í j m ů a v ý d a j ů</b>	<b>1 686,00-</b>	<b>2 208,80-</b>	<b>1 743,13-</b>	<b>149,50-</b>	<b>103,39</b>	<b>78,92</b>

**BILANCE PŘÍJMŮ A VÝDAJŮ ROZPOČTU za Městská část Praha - Přední Kopanina**  
**Úřad městské části k období 12 / 2013 (v tis. Kč)**

IČO: 00241571

NS: 00241571 HČ MČ Praha - Přední Kopanina

UCS: 00241571 MČ Praha - Přední Kopanina

Položka	Název seskupení položek	Schválený rozpočet	Rozpočet upravený	Skutečnost	Úpravy rozpočtu za IV.čtvrtletí	% plnění k RS	% plnění k RU
<b>III. FINANCOVÁNÍ</b>							
8XX1	Vydané dluhopisy					*****	*****
8XX2	Uhrazené splátky vydaných dluhopisů					*****	*****
8XX3	Přijaté půjčené prostředky					*****	*****
8XX4	Uhrazené splátky přijatých půjčených prostředků					*****	*****
8XX5	Použití fin.prostředků vytvořených v min. letech	1 686,00	2 500,20		424,10		
8XX5	Rezerva finančních prostředků		291,40-		274,60-		
8XX5	Změna stavu prostředků na bankovních účtech (součet)	1 686,00	2 208,80	1 743,15	149,50	103,39	78,92
8XX7	Aktivní operace řízení likvidity - příjmy					*****	*****
8XX8	Aktivní operace řízení likvidity - výdaje					*****	*****
89XX	Opravné položky k peněžním operacím					*****	*****
<b>CELKEM FINANCOVÁNÍ</b>		<b>1 686,00</b>	<b>2 208,80</b>	<b>1 743,15</b>	<b>149,50</b>	<b>103,39</b>	<b>78,92</b>
<b>KONTROLNÍ SOUČET</b>		<b>0,00</b>	<b>0,00</b>	<b>0,02</b>	<b>0,00</b>		



## BILANCE PŘÍJMŮ A VÝDAJŮ ROZPOČTU

za čtvrtletí IV. / 2013

(v tis. Kč)

Období: 12 / 2013

IČO: 00241628

Název: Městská část Praha - Řeporyje  
Úřad městské části

UCS: 00241628 MČ Praha - Řeporyje

NS: 00241628 HČ MČ Praha - Řeporyje

Položka	Název seskupení položek	Rozpočet schválený	Rozpočet upravený	Skutečnost	Úpravy rozpočtu za IV.čtvrtletí	% plnění k RS	% plnění k RU
<b>I. ROZPOČTOVÉ PŘÍJMY</b>							
111X	Daně z příjmů fyzických osob - kraj					*****	*****
111X	Daně z příjmů fyzických osob - obec					*****	*****
	<b>CELKEM Daně z příjmů fyzických osob</b>					*****	*****
112X	Daně z příjmů právnických osob - kraj					*****	*****
112X	Daně z příjmů právnických osob - obec					*****	*****
	<b>CELKEM Daně z příjmů právnických osob</b>					*****	*****
1211	Daň z přidané hodnoty - kraj					*****	*****
1211	Daň z přidané hodnoty - obec					*****	*****
	<b>CELKEM Daň z přidané hodnoty</b>					*****	*****
1219	Zrušené daně ze zboží a služeb - obec					*****	*****
133X	Poplatky a odvody v oblasti životního prostředí					*****	*****
134X	Místní poplatky z vybraných činností a služeb	514,00	514,00	627,57		122,10	122,10
136X	Správní poplatky	257,00	257,00	168,76		65,67	65,67
151X	Daně z majetku	3 400,00	3 400,00	3 526,24		103,71	103,71
170X	Ostatní daňové příjmy					*****	*****
	<b>DAŇOVÉ PŘÍJMY (součet za třídu 1)</b>	<b>4 171,00</b>	<b>4 171,00</b>	<b>4 322,57</b>		<b>103,63</b>	<b>103,63</b>

**BILANCE PŘÍJMŮ A VÝDAJŮ ROZPOČTU za Městská část Praha - Řeporyje**  
**Úřad městské části k období 12 / 2013 (v tis. Kč)**

IČO: 00241628

NS: 00241628 HČ MČ Praha - Řeporyje

UCS: 00241628 MČ Praha - Řeporyje

Položka	Název seskupení položek	Rozpočet schválený	Rozpočet upravený	Skutečnost	Úpravy rozpočtu za IV.čtvrtletí	% plnění k RS	% plnění k RU
211X	Příjmy z vlastní činnosti	126,50	126,50	151,67		119,90	119,90
212X	Odvody přebytků organizací s přímým vztahem					*****	*****
213X	Příjmy z pronájmu majetku					*****	*****
214X	Příjmy z úroků a realizace finančního majetku	140,00	140,00	93,71		66,94	66,94
221X	Přijaté sankční platby	15,00	15,00	2,71		18,07	18,07
222X	Př.vratky transf.a ost.příjmy z fin.vyp.předch.let		4,10	4,10		*****	100,00
231X	Příjmy z prodeje krátk.a drobného dlouhod.majetku					*****	*****
232X	Ostatní nedaňové příjmy	78,90	272,50	277,65	29,70	351,90	101,89
234X	Příjmy z využívání výhrad.práv k přírodním zdrojům	300,00	390,00	517,13	90,00	172,38	132,60
24XX	Přijaté splátky půjčených prostředků					*****	*****
	<b>NEDAŇOVÉ PŘÍJMY (součet za třídu 2)</b>	<b>660,40</b>	<b>939,90</b>	<b>1 038,77</b>	<b>119,70</b>	<b>157,29</b>	<b>110,52</b>
311X	Příjmy z prodeje dlouhodob.majetku (kromě drobného)					*****	*****
312X	Ostatní kapitálové příjmy					*****	*****
320X	Příjmy z prodeje dlouhodobého finančního majetku					*****	*****
	<b>KAPITÁLOVÉ PŘÍJMY (součet za třídu 3)</b>					<b>*****</b>	<b>*****</b>
	<b>VLASTNÍ PŘÍJMY (třídy 1+2+3)</b>	<b>4 831,40</b>	<b>5 110,90</b>	<b>5 361,34</b>	<b>119,70</b>	<b>110,97</b>	<b>104,90</b>

**BILANCE PŘÍJMŮ A VÝDAJŮ ROZPOČTU za Městská část Praha - Řeporyje**  
**Úřad městské části k období 12 / 2013 (v tis. Kč)**

IČO: 00241628

NS: 00241628 HČ MČ Praha - Řeporyje

UCS: 00241628 MČ Praha - Řeporyje

Položka	Název seskupení položek	Rozpočet schválený	Rozpočet upravený	Skutečnost	Úpravy rozpočtu za IV.čtvrtletí	% plnění k RS	% plnění k RU
411X	Neinvest.přijaté trans.od veř.rozpočtů ústř. úrovně	98,00	291,20	291,23	95,30	297,17	100,01
4121	Neinvest.přijaté transfery od obcí - RS	9 716,00	9 716,00	9 799,50		100,86	100,86
4121	Neinvest.přijaté transfery od obcí - RU		1 321,60	1 321,53	381,50	*****	99,99
4122	Neinvest.přijaté transfery od krajů - RS					*****	*****
4122	Neinvest.přijaté transfery od krajů - RU					*****	*****
4129	Ost.neinv.přijaté transfery od rozp.územní úrovně					*****	*****
4131,2	Převody z vlast.fondů hosp.(podnikatelské) činnost	3 000,00	3 000,00	1 000,00		33,33	33,33
415X	Neinvest.přijaté transfery ze zahraničí					*****	*****
416X	Neinvest.přijaté transfery ze státních fin. aktiv					*****	*****
421X	Inv.přijaté transfery od veř.rozp.ústřední úrovně					*****	*****
422X	Inv.přijaté transfery od veř.rozp.územní úrovně - RS					*****	*****
422X	Inv.přijaté transfery od veř.rozp.územní úrovně - RU					*****	*****
423X	Inv.přijaté transfery ze zahraničí					*****	*****
424X	Inv.přijaté transfery ze státních finančních aktiv					*****	*****
	PŘIJATÉ TRANSFERY (součet za třídu 4)	12 814,00	14 328,80	12 412,26	476,80	96,86	86,62
	<b>Ú H R N P Ř Í J M Ů (třídy 1+2+3+4)</b>	<b>17 645,40</b>	<b>19 439,70</b>	<b>17 773,60</b>	<b>596,50</b>	<b>100,73</b>	<b>91,43</b>
<b>II. ROZPOČTOVÉ VÝDAJE</b>							
5XXX	Běžné výdaje	16 463,70	17 987,90	14 917,71	596,50	90,61	82,93
6XXX	Kapitálové výdaje	8 730,00	9 012,20	4 953,61		56,74	54,97
	<b>Ú H R N V Ý D A J Ů (třídy 5+6)</b>	<b>25 193,70</b>	<b>27 000,10</b>	<b>19 871,32</b>	<b>596,50</b>	<b>78,87</b>	<b>73,60</b>
	<b>rozíl příjmů a výdajů</b>	<b>7 548,30-</b>	<b>7 560,40-</b>	<b>2 097,72-</b>		<b>27,79</b>	<b>27,75</b>

**BILANCE PŘÍJMŮ A VÝDAJŮ ROZPOČTU za Městská část Praha - Řeporyje**  
**Úřad městské části k období 12 / 2013 (v tis. Kč)**

IČO: 00241628

NS: 00241628 HČ MČ Praha - Řeporyje

UCS: 00241628 MČ Praha - Řeporyje

Položka	Název seskupení položek	Schválený rozpočet	Rozpočet upravený	Skutečnost	Úpravy rozpočtu za IV.čtvrtletí	% plnění k RS	% plnění k RU
<b>III. FINANCOVÁNÍ</b>							
8XX1	Vydané dluhopisy					*****	*****
8XX2	Uhrazené splátky vydaných dluhopisů					*****	*****
8XX3	Přijaté půjčené prostředky					*****	*****
8XX4	Uhrazené splátky přijatých půjčených prostředků					*****	*****
8XX5	Použití fin.prostředků vytvořených v min. letech	7 548,30	7 560,40				
8XX5	Rezerva finančních prostředků						
8XX5	Změna stavu prostředků na bankovních účtech (součet)	7 548,30	7 560,40	2 097,71		27,79	27,75
8XX7	Aktivní operace řízení likvidity - příjmy					*****	*****
8XX8	Aktivní operace řízení likvidity - výdaje					*****	*****
89XX	Opravné položky k peněžním operacím					*****	*****
	<b>CELKEM FINANCOVÁNÍ</b>	<b>7 548,30</b>	<b>7 560,40</b>	<b>2 097,71</b>		<b>27,79</b>	<b>27,75</b>
	<b>KONTROLNÍ SOUČET</b>	<b>0,00</b>	<b>0,00</b>	<b>0,01-</b>	<b>0,00</b>		



**BILANCE PŘÍJMŮ A VÝDAJŮ ROZPOČTU**

za čtvrtletí IV. / 2013

(v tis. Kč)

Období: 12 / 2013

IČO: 00240711

Název: Městská část Praha - Satalice

UCS: 00240711

MČ Praha 47

NS: 00240711

MC47 HČ

Položka	Název seskupení položek	Rozpočet schválený	Rozpočet upravený	Skutečnost	Úpravy rozpočtu za IV.čtvrtletí	% plnění k RS	% plnění k RU
<b>I. ROZPOČTOVÉ PŘÍJMY</b>							
111X	Daně z příjmů fyzických osob - kraj					*****	*****
111X	Daně z příjmů fyzických osob - obec					*****	*****
	<b>CELKEM Daně z příjmů fyzických osob</b>					*****	*****
112X	Daně z příjmů právnických osob - kraj					*****	*****
112X	Daně z příjmů právnických osob - obec					*****	*****
	<b>CELKEM Daně z příjmů právnických osob</b>					*****	*****
1211	Daň z přidané hodnoty - kraj					*****	*****
1211	Daň z přidané hodnoty - obec					*****	*****
	<b>CELKEM Daň z přidané hodnoty</b>					*****	*****
1219	Zrušené daně ze zboží a služeb - obec					*****	*****
133X	Poplatky a odvody v oblasti životního prostředí					*****	*****
134X	Místní poplatky z vybraných činností a služeb	235,00	235,00	240,22		102,22	102,22
135X	Ostatní odvody z vybraných činností a služeb	35,00	35,00				
136X	Správní poplatky	30,00	30,00	45,81		152,70	152,70
151X	Daně z majetku	3 100,00	3 100,00	2 040,70		65,83	65,83
170X	Ostatní daňové příjmy					*****	*****
	<b>DAŇOVÉ PŘÍJMY (součet za třídu 1)</b>	<b>3 400,00</b>	<b>3 400,00</b>	<b>2 326,73</b>		<b>68,43</b>	<b>68,43</b>

**BILANCE PŘÍJMŮ A VÝDAJŮ ROZPOČTU za Městská část Praha - Satalice k období 12 / 2013 (v tis. Kč)**

IČO: 00240711

NS: 00240711 MC47 HČ

UCS: 00240711 MČ Praha 47

Položka	Název seskupení položek	Rozpočet schválený	Rozpočet upravený	Skutečnost	Úpravy rozpočtu za IV.čtvrtletí	% plnění k RS	% plnění k RU
211X	Příjmy z vlastní činnosti	7,00	7,00	5,69		81,29	81,29
212X	Odvody přebytků organizací s přímým vztahem					*****	*****
213X	Příjmy z pronájmu majetku					*****	*****
214X	Příjmy z úroků a realizace finančního majetku	4,00	4,00	3,96		99,00	99,00
221X	Přijaté sankční platby					*****	*****
222X	Př.vratky transf.a ost.příjmy z fin.vyp.předch.let		4,00	3,97		*****	99,25
231X	Příjmy z prodeje krátk.a drobného dlouhod.majetku					*****	*****
232X	Ostatní nedaňové příjmy		320,70	422,74		*****	131,82
24XX	Přijaté splátky půjčených prostředků					*****	*****
	<b>NEDAŇOVÉ PŘÍJMY (součet za třídu 2)</b>	<b>11,00</b>	<b>335,70</b>	<b>436,36</b>		<b>*****</b>	<b>129,99</b>
311X	Příjmy z prodeje dlouhodob.majetku (kromě drobného)					*****	*****
312X	Ostatní kapitálové příjmy					*****	*****
320X	Příjmy z prodeje dlouhodobého finančního majetku					*****	*****
	<b>KAPITÁLOVÉ PŘÍJMY (součet za třídu 3)</b>					<b>*****</b>	<b>*****</b>
	<b>VLASTNÍ PŘÍJMY (třídy 1+2+3)</b>	<b>3 411,00</b>	<b>3 735,70</b>	<b>2 763,09</b>		<b>81,01</b>	<b>73,96</b>

## BILANCE PŘÍJMŮ A VÝDAJŮ ROZPOČTU za Městská část Praha - Satalice k období 12 / 2013 (v tis. Kč)

IČO: 00240711

NS: 00240711 MC47 HČ

UCS: 00240711 MČ Praha 47

Položka	Název seskupení položek	Rozpočet schválený	Rozpočet upravený	Skutečnost	Úpravy rozpočtu za IV.čtvrtletí	% plnění k RS	% plnění k RU
411X	Neinvest.přijaté trans.od veř.rozpočtů ústř. úrovně	59,00	242,70	242,53	127,40	411,07	99,93
4121	Neinvest.přijaté transfery od obcí - RS	6 980,00	6 980,00	7 300,40		104,59	104,59
4121	Neinvest.přijaté transfery od obcí - RU		1 124,90	1 124,93	601,50	*****	100,00
4122	Neinvest.přijaté transfery od krajů - RS					*****	*****
4122	Neinvest.přijaté transfery od krajů - RU					*****	*****
4129	Ost.neinv.přijaté transfery od rozp.územní úrovně					*****	*****
4131,2	Převody z vlast.fondů hosp.(podnikatelské) činnost	368,00	2 324,60	1 468,00	856,60	398,91	63,15
415X	Neinvest.přijaté transfery ze zahraničí					*****	*****
416X	Neinvest.přijaté transfery ze státních fin. aktiv					*****	*****
421X	Inv.přijaté transfery od veř.rozp.ústřední úrovně					*****	*****
422X	Inv.přijaté transfery od veř.rozp.územní úrovně - RS					*****	*****
422X	Inv.přijaté transfery od veř.rozp.územní úrovně - RU					*****	*****
423X	Inv.přijaté transfery ze zahraničí					*****	*****
424X	Inv.přijaté transfery ze státních finančních aktiv					*****	*****
	PŘIJATÉ TRANSFERY (součet za třídu 4)	7 407,00	10 672,20	10 135,86	1 585,50	136,84	94,97
	<b>Ú H R N P Ř Í J M Ů (třídy 1+2+3+4)</b>	<b>10 818,00</b>	<b>14 407,90</b>	<b>12 898,95</b>	<b>1 585,50</b>	<b>119,24</b>	<b>89,53</b>
<b>II. ROZPOČTOVÉ VÝDAJE</b>							
5XXX	Běžné výdaje	10 818,00	13 103,70	12 742,74	1 418,20	117,79	97,25
6XXX	Kapitálové výdaje		1 392,00	1 391,88	167,30	*****	99,99
	<b>Ú H R N V Ý D A J Ů (třídy 5+6)</b>	<b>10 818,00</b>	<b>14 495,70</b>	<b>14 134,62</b>	<b>1 585,50</b>	<b>130,66</b>	<b>97,51</b>
	<b>rozdíl příjmů a výdajů</b>		<b>87,80-</b>	<b>1 235,67-</b>		<b>*****</b>	<b>*****</b>

## BILANCE PŘÍJMŮ A VÝDAJŮ ROZPOČTU za Městská část Praha - Satalice k období 12 / 2013 (v tis. Kč)

IČO: 00240711

NS: 00240711 MC47 HČ

UCS: 00240711 MČ Praha 47

Položka	Název seskupení položek	Schválený rozpočet	Rozpočet upravený	Skutečnost	Úpravy rozpočtu za IV.čtvrtletí	% plnění k RS	% plnění k RU
<b>III. FINANCOVÁNÍ</b>							
8XX1	Vydané dluhopisy					*****	*****
8XX2	Uhrazené splátky vydaných dluhopisů					*****	*****
8XX3	Přijaté půjčené prostředky					*****	*****
8XX4	Uhrazené splátky přijatých půjčených prostředků					*****	*****
8XX5	Použití fin.prostředků vytvořených v min. letech		87,80				
8XX5	Rezerva finančních prostředků						
8XX5	Změna stavu prostředků na bankovních účtech (součet)		87,80	1 235,68		*****	*****
8XX7	Aktivní operace řízení likvidity - příjmy					*****	*****
8XX8	Aktivní operace řízení likvidity - výdaje					*****	*****
89XX	Opravné položky k peněžním operacím					*****	*****
	<b>CELKEM FINANCOVÁNÍ</b>		87,80	1 235,68		*****	*****
	<b>KONTROLNÍ SOUČET</b>	0,00	0,00	0,01	0,00		

**BILANCE PŘÍJMŮ A VÝDAJŮ ROZPOČTU**

za čtvrtletí IV. / 2013

(v tis. Kč)

Období: 12 / 2013

IČO: 00241661

Název: Městská část Praha - Slivenec

UCS: 00241661 MČ Praha - Slivenec

NS: 00241661 HČ MČ Praha - Slivenec

Položka	Název seskupení položek	Rozpočet schválený	Rozpočet upravený	Skutečnost	Úpravy rozpočtu za IV.čtvrtletí	% plnění k RS	% plnění k RU
<b>I. ROZPOČTOVÉ PŘÍJMY</b>							
111X	Daně z příjmů fyzických osob - kraj					*****	*****
111X	Daně z příjmů fyzických osob - obec					*****	*****
	<b>CELKEM Daně z příjmů fyzických osob</b>					*****	*****
112X	Daně z příjmů právnických osob - kraj					*****	*****
112X	Daně z příjmů právnických osob - obec					*****	*****
	<b>CELKEM Daně z příjmů právnických osob</b>					*****	*****
1211	Daň z přidané hodnoty - kraj					*****	*****
1211	Daň z přidané hodnoty - obec					*****	*****
	<b>CELKEM Daň z přidané hodnoty</b>					*****	*****
1219	Zrušené daně ze zboží a služeb - obec					*****	*****
133X	Poplatky a odvody v oblasti životního prostředí					*****	*****
134X	Místní poplatky z vybraných činností a služeb	298,00	298,00	241,66		81,09	81,09
136X	Správní poplatky	80,00	80,00	64,85		81,06	81,06
151X	Daně z majetku	3 000,00	3 000,00	3 021,67		100,72	100,72
170X	Ostatní daňové příjmy					*****	*****
	<b>DAŇOVÉ PŘÍJMY (součet za třídu 1)</b>	<b>3 378,00</b>	<b>3 378,00</b>	<b>3 328,18</b>		<b>98,53</b>	<b>98,53</b>

**BILANCE PŘÍJMŮ A VÝDAJŮ ROZPOČTU za Městská část Praha - Slivenec k období 12 / 2013 (v tis. Kč)**

IČO: 00241661

NS: 00241661 HČ MČ Praha - Slivenec

UCS: 00241661 MČ Praha - Slivenec

Položka	Název seskupení položek	Rozpočet schválený	Rozpočet upravený	Skutečnost	Úpravy rozpočtu za IV.čtvrtletí	% plnění k RS	% plnění k RU
211X	Příjmy z vlastní činnosti	156,00	135,00	151,47	21,00-	97,10	112,20
212X	Odvody přebytků organizací s přímým vztahem					*****	*****
213X	Příjmy z pronájmu majetku					*****	*****
214X	Příjmy z úroků a realizace finančního majetku	2,00	2,00	1,74		87,00	87,00
221X	Přijaté sankční platby			2,50		*****	*****
222X	Př.vratky transf.a ost.příjmy z fin.vyp.předch.let		6,50	6,49		*****	99,85
231X	Příjmy z prodeje krátk.a drobného dlouhod.majetku					*****	*****
232X	Ostatní nedaňové příjmy	300,00	1 829,50	1 842,64	673,50	614,21	100,72
24XX	Přijaté splátky půjčených prostředků					*****	*****
	<b>NEDAŇOVÉ PŘÍJMY (součet za třídu 2)</b>	<b>458,00</b>	<b>1 973,00</b>	<b>2 004,84</b>	<b>652,50</b>	<b>437,74</b>	<b>101,61</b>
311X	Příjmy z prodeje dlouhodob.majetku (kromě drobného)					*****	*****
312X	Ostatní kapitálové příjmy		360,00	360,00	160,00	*****	100,00
320X	Příjmy z prodeje dlouhodobého finančního majetku					*****	*****
	<b>KAPITÁLOVÉ PŘÍJMY (součet za třídu 3)</b>		<b>360,00</b>	<b>360,00</b>	<b>160,00</b>	<b>*****</b>	<b>100,00</b>
	<b>VLASTNÍ PŘÍJMY (třídy 1+2+3)</b>	<b>3 836,00</b>	<b>5 711,00</b>	<b>5 693,02</b>	<b>812,50</b>	<b>148,41</b>	<b>99,69</b>

**BILANCE PŘÍJMŮ A VÝDAJŮ ROZPOČTU za Městská část Praha - Slivenec k období 12 / 2013 (v tis. Kč)**

IČO: 00241661

NS: 00241661 HČ MČ Praha - Slivenec

UCS: 00241661 MČ Praha - Slivenec

Položka	Název seskupení položek	Rozpočet schválený	Rozpočet upravený	Skutečnost	Úpravy rozpočtu za IV.čtvrtletí	% plnění k RS	% plnění k RU
411X	Neinvest.přijaté trans.od veř.rozpočtů ústř. úrovně	76,00	286,20	286,32	121,70	376,74	100,04
4121	Neinvest.přijaté transfery od obcí - RS	7 322,00	7 322,00	7 322,00		100,00	100,00
4121	Neinvest.přijaté transfery od obcí - RU		1 682,10	1 682,06	262,00	*****	100,00
4122	Neinvest.přijaté transfery od krajů - RS					*****	*****
4122	Neinvest.přijaté transfery od krajů - RU					*****	*****
4129	Ost.neinv.přijaté transfery od rozp.územní úrovně					*****	*****
4131,2	Převody z vlast.fondů hosp.(podnikatelské) činnost	4 000,00	4 000,00	2 500,00		62,50	62,50
415X	Neinvest.přijaté transfery ze zahraničí					*****	*****
416X	Neinvest.přijaté transfery ze státních fin. aktiv					*****	*****
421X	Inv.přijaté transfery od veř.rozp.ústřední úrovně					*****	*****
422X	Inv.přijaté transfery od veř.rozp.územní úrovně - RS					*****	*****
422X	Inv.přijaté transfery od veř.rozp.územní úrovně - RU					*****	*****
423X	Inv.přijaté transfery ze zahraničí					*****	*****
424X	Inv.přijaté transfery ze státních finančních aktiv					*****	*****
	<b>PŘIJATÉ TRANSFERY (součet za třídu 4)</b>	<b>11 398,00</b>	<b>13 290,30</b>	<b>11 790,38</b>	<b>383,70</b>	<b>103,44</b>	<b>88,71</b>
	<b>ÚHRN PŘÍJMŮ (třídy 1+2+3+4)</b>	<b>15 234,00</b>	<b>19 001,30</b>	<b>17 483,40</b>	<b>1 196,20</b>	<b>114,77</b>	<b>92,01</b>
<b>II. ROZPOČTOVÉ VÝDAJE</b>							
5XXX	Běžné výdaje	11 228,00	15 287,30	14 251,97	791,70	126,93	93,23
6XXX	Kapitálové výdaje	2 006,00	1 712,50	1 584,59	404,50	78,99	92,53
	<b>ÚHRN VÝDAJŮ (třídy 5+6)</b>	<b>13 234,00</b>	<b>16 999,80</b>	<b>15 836,56</b>	<b>1 196,20</b>	<b>119,67</b>	<b>93,16</b>
	<b>rozíl příjmů a výdajů</b>	<b>2 000,00</b>	<b>2 001,50</b>	<b>1 646,84</b>		<b>82,34</b>	<b>82,28</b>

**BILANCE PŘÍJMŮ A VÝDAJŮ ROZPOČTU za Městská část Praha - Slivenec k období 12 / 2013 (v tis. Kč)**

IČO: 00241661

NS: 00241661 HČ MČ Praha - Slivenec

UCS: 00241661 MČ Praha - Slivenec

Položka	Název seskupení položek	Schválený rozpočet	Rozpočet upravený	Skutečnost	Úpravy rozpočtu za IV.čtvrtletí	% plnění k RS	% plnění k RU
<b>III. FINANCOVÁNÍ</b>							
8XX1	Vydané dluhopisy					*****	*****
8XX2	Uhrazené splátky vydaných dluhopisů					*****	*****
8XX3	Přijaté půjčené prostředky					*****	*****
8XX4	Uhrazené splátky přijatých půjčených prostředků					*****	*****
8XX5	Použití fin.prostředků vytvořených v min. letech		0,60				
8XX5	Rezerva finančních prostředků		2,10-				
8XX5	Změna stavu prostředků na bankovních účtech (součet)		1,50-	353,73		*****	*****
8XX7	Aktivní operace řízení likvidity - příjmy					*****	*****
8XX8	Aktivní operace řízení likvidity - výdaje	2 000,00-	2 000,00-	2 000,00-		100,00	100,00
89XX	Opravné položky k peněžním operacím			0,55-		*****	*****
<b>CELKEM FINANCOVÁNÍ</b>		<b>2 000,00-</b>	<b>2 001,50-</b>	<b>1 646,82-</b>		<b>82,34</b>	<b>82,28</b>
<b>KONTROLNÍ SOUČET</b>		<b>0,00</b>	<b>0,00</b>	<b>0,02</b>	<b>0,00</b>		



**BILANCE PŘÍJMŮ A VÝDAJŮ ROZPOČTU**

za čtvrtletí IV. / 2013

(v tis. Kč)

Období: 12 / 2013

IČO: 00231231

Název: Městská část Praha–Suchdol

UCS: 00231231 MČ Praha - Suchdol

NS: 00231231 HČ MČ Praha - Suchdol

Položka	Název seskupení položek	Rozpočet schválený	Rozpočet upravený	Skutečnost	Úpravy rozpočtu za IV.čtvrtletí	% plnění k RS	% plnění k RU
<b>I. ROZPOČTOVÉ PŘÍJMY</b>							
111X	Daně z příjmů fyzických osob - kraj					*****	*****
111X	Daně z příjmů fyzických osob - obec					*****	*****
	<b>CELKEM Daně z příjmů fyzických osob</b>					*****	*****
112X	Daně z příjmů právnických osob - kraj					*****	*****
112X	Daně z příjmů právnických osob - obec					*****	*****
	<b>CELKEM Daně z příjmů právnických osob</b>					*****	*****
1211	Daň z přidané hodnoty - kraj					*****	*****
1211	Daň z přidané hodnoty - obec					*****	*****
	<b>CELKEM Daň z přidané hodnoty</b>					*****	*****
1219	Zrušené daně ze zboží a služeb - obec					*****	*****
133X	Poplatky a odvody v oblasti životního prostředí					*****	*****
134X	Místní poplatky z vybraných činností a služeb	853,00	853,00	902,68		105,82	105,82
136X	Správní poplatky	280,00	190,00	162,62	90,00-	58,08	85,59
151X	Daně z majetku	3 280,00	3 370,00	3 389,49	90,00	103,34	100,58
170X	Ostatní daňové příjmy					*****	*****
	<b>DAŇOVÉ PŘÍJMY (součet za třídu 1)</b>	<b>4 413,00</b>	<b>4 413,00</b>	<b>4 454,79</b>		<b>100,95</b>	<b>100,95</b>

## BILANCE PŘÍJMŮ A VÝDAJŮ ROZPOČTU za Městská část Praha–Suchdol k období 12 / 2013 (v tis. Kč)

IČO: 00231231

NS: 00231231 HČ MČ Praha - Suchdol

UCS: 00231231 MČ Praha - Suchdol

Položka	Název seskupení položek	Rozpočet schválený	Rozpočet upravený	Skutečnost	Úpravy rozpočtu za IV.čtvrtletí	% plnění k RS	% plnění k RU
211X	Příjmy z vlastní činnosti	20,00	266,20	291,01	246,20	*****	109,32
212X	Odvody přebytků organizací s přímým vztahem					*****	*****
213X	Příjmy z pronájmu majetku					*****	*****
214X	Příjmy z úroků a realizace finančního majetku	20,00	20,00	66,81		334,05	334,05
221X	Přijaté sankční platby					*****	*****
222X	Př.vratky transf.a ost.příjmy z fin.vyp.předch.let		37,80-	31,18-		*****	82,49
231X	Příjmy z prodeje krátk.a drobného dlouhod.majetku			0,15		*****	*****
232X	Ostatní nedaňové příjmy	40,00	953,20	1 034,85		*****	108,57
24XX	Přijaté splátky půjčených prostředků					*****	*****
	<b>NEDAŇOVÉ PŘÍJMY (součet za třídu 2)</b>	<b>80,00</b>	<b>1 201,60</b>	<b>1 361,64</b>	<b>246,20</b>	<b>*****</b>	<b>113,32</b>
311X	Příjmy z prodeje dlouhodob.majetku (kromě drobného)					*****	*****
312X	Ostatní kapitálové příjmy	131,00	301,00	278,44	170,00	212,55	92,50
320X	Příjmy z prodeje dlouhodobého finančního majetku					*****	*****
	<b>KAPITÁLOVÉ PŘÍJMY (součet za třídu 3)</b>	<b>131,00</b>	<b>301,00</b>	<b>278,44</b>	<b>170,00</b>	<b>212,55</b>	<b>92,50</b>
	<b>VLASTNÍ PŘÍJMY (třídy 1+2+3)</b>	<b>4 624,00</b>	<b>5 915,60</b>	<b>6 094,87</b>	<b>416,20</b>	<b>131,81</b>	<b>103,03</b>

**BILANCE PŘÍJMŮ A VÝDAJŮ ROZPOČTU za Městská část Praha–Suchdol k období 12 / 2013 (v tis. Kč)**

IČO: 00231231

NS: 00231231 HČ MČ Praha - Suchdol

UCS: 00231231 MČ Praha - Suchdol

Položka	Název seskupení položek	Rozpočet schválený	Rozpočet upravený	Skutečnost	Úpravy rozpočtu za IV.čtvrtletí	% plnění k RS	% plnění k RU
411X	Neinvest.přijaté trans.od veř.rozpočtů ústř. úrovně	164,00	556,00	556,05	158,80	339,05	100,01
4121	Neinvest.přijaté transfery od obcí - RS	15 782,00	15 782,00	15 782,00		100,00	100,00
4121	Neinvest.přijaté transfery od obcí - RU		2 983,50	2 983,51	431,20	*****	100,00
4122	Neinvest.přijaté transfery od krajů - RS					*****	*****
4122	Neinvest.přijaté transfery od krajů - RU					*****	*****
4129	Ost.neinv.přijaté transfery od rozp.územní úrovně					*****	*****
4131,2	Převody z vlast.fondů hosp.(podnikatelské) činnost	12 750,00	12 750,00	12 519,66		98,19	98,19
415X	Neinvest.přijaté transfery ze zahraničí		35,00	35,00		*****	100,00
416X	Neinvest.přijaté transfery ze státních fin. aktiv					*****	*****
421X	Inv.přijaté transfery od veř.rozp.ústřední úrovně		1 274,20	1 274,18	1 274,20	*****	100,00
422X	Inv.přijaté transfery od veř.rozp.územní úrovně - RS					*****	*****
422X	Inv.přijaté transfery od veř.rozp.územní úrovně - RU					*****	*****
423X	Inv.přijaté transfery ze zahraničí		414,60	414,61		*****	100,00
424X	Inv.přijaté transfery ze státních finančních aktiv					*****	*****
	PŘIJATÉ TRANSFERY (součet za třídu 4)	28 696,00	33 795,30	33 565,01	1 864,20	116,97	99,32
	<b>Ú H R N P Ř Í J M Ů (třídy 1+2+3+4)</b>	<b>33 320,00</b>	<b>39 710,90</b>	<b>39 659,88</b>	<b>2 280,40</b>	<b>119,03</b>	<b>99,87</b>
<b>II. ROZPOČTOVÉ VÝDAJE</b>							
5XXX	Běžné výdaje	29 225,00	31 373,20	29 842,53	1 151,30	102,11	95,12
6XXX	Kapitálové výdaje	10 839,00	21 064,80	13 332,69	1 129,10	123,01	63,29
	<b>Ú H R N V Ý D A J Ů (třídy 5+6)</b>	<b>40 064,00</b>	<b>52 438,00</b>	<b>43 175,22</b>	<b>2 280,40</b>	<b>107,77</b>	<b>82,34</b>
	<b>rozdíl příjmů a výdajů</b>	<b>6 744,00-</b>	<b>12 727,10-</b>	<b>3 515,34-</b>		<b>52,13</b>	<b>27,62</b>

## BILANCE PŘÍJMŮ A VÝDAJŮ ROZPOČTU za Městská část Praha–Suchdol k období 12 / 2013 (v tis. Kč)

IČO: 00231231

NS: 00231231 HČ MČ Praha - Suchdol

UCS: 00231231 MČ Praha - Suchdol

Položka	Název seskupení položek	Schválený rozpočet	Rozpočet upravený	Skutečnost	Úpravy rozpočtu za IV.čtvrtletí	% plnění k RS	% plnění k RU
<b>III. FINANCOVÁNÍ</b>							
8XX1	Vydané dluhopisy					*****	*****
8XX2	Uhrazené splátky vydaných dluhopisů					*****	*****
8XX3	Přijaté půjčené prostředky					*****	*****
8XX4	Uhrazené splátky přijatých půjčených prostředků	1 800,00-	1 800,00-	1 800,00-		100,00	100,00
8XX5	Použití fin.prostředků vytvořených v min. letech	8 544,00	14 527,10				
8XX5	Rezerva finančních prostředků						
8XX5	Změna stavu prostředků na bankovních účtech (součet)	8 544,00	14 527,10	5 138,51		60,14	35,37
8XX7	Aktivní operace řízení likvidity - příjmy					*****	*****
8XX8	Aktivní operace řízení likvidity - výdaje					*****	*****
89XX	Opravné položky k peněžním operacím			176,82		*****	*****
	<b>CELKEM FINANCOVÁNÍ</b>	<b>6 744,00</b>	<b>12 727,10</b>	<b>3 515,33</b>		<b>52,13</b>	<b>27,62</b>
	<b>KONTROLNÍ SOUČET</b>	<b>0,00</b>	<b>0,00</b>	<b>0,01-</b>	<b>0,00</b>		



# BILANCE PŘÍJMŮ A VÝDAJŮ ROZPOČTU

za čtvrtletí IV. / 2013

(v tis. Kč)

Období: 12 / 2013

IČO: 00241717

Název: Městská část Praha - Šeberov

UCS: 00241717 MČ Praha 50

NS: 00241717 MC50 HČ

Položka	Název seskupení položek	Rozpočet schválený	Rozpočet upravený	Skutečnost	Úpravy rozpočtu za IV.čtvrtletí	% plnění k RS	% plnění k RU
<b>I. ROZPOČTOVÉ PŘÍJMY</b>							
111X	Daně z příjmů fyzických osob - kraj					*****	*****
111X	Daně z příjmů fyzických osob - obec					*****	*****
	<b>CELKEM Daně z příjmů fyzických osob</b>					*****	*****
112X	Daně z příjmů právnických osob - kraj					*****	*****
112X	Daně z příjmů právnických osob - obec					*****	*****
	<b>CELKEM Daně z příjmů právnických osob</b>					*****	*****
1211	Daň z přidané hodnoty - kraj					*****	*****
1211	Daň z přidané hodnoty - obec					*****	*****
	<b>CELKEM Daň z přidané hodnoty</b>					*****	*****
1219	Zrušené daně ze zboží a služeb - obec					*****	*****
133X	Poplatky a odvody v oblasti životního prostředí					*****	*****
134X	Místní poplatky z vybraných činností a služeb	127,20	127,20	124,46		97,85	97,85
136X	Správní poplatky	22,50	22,50	17,17		76,31	76,31
151X	Daně z majetku	2 200,00	2 200,00	2 444,71		111,12	111,12
170X	Ostatní daňové příjmy					*****	*****
	<b>DAŇOVÉ PŘÍJMY (součet za třídu 1)</b>	<b>2 349,70</b>	<b>2 349,70</b>	<b>2 586,34</b>		<b>110,07</b>	<b>110,07</b>

## BILANCE PŘÍJMŮ A VÝDAJŮ ROZPOČTU za Městská část Praha - Šeberov k období 12 / 2013 (v tis. Kč)

IČO: 00241717

NS: 00241717 MC50 HČ

UCS: 00241717 MČ Praha 50

Položka	Název seskupení položek	Rozpočet schválený	Rozpočet upravený	Skutečnost	Úpravy rozpočtu za IV.čtvrtletí	% plnění k RS	% plnění k RU
211X	Příjmy z vlastní činnosti	11,50	11,50	13,02		113,22	113,22
212X	Odvody přebytků organizací s přímým vztahem					*****	*****
213X	Příjmy z pronájmu majetku					*****	*****
214X	Příjmy z úroků a realizace finančního majetku	10,00	10,00	15,54		155,40	155,40
221X	Přijaté sankční platby	2,00	2,00	5,00		250,00	250,00
222X	Př.vratky transf.a ost.příjmy z fin.vyp.předch.let		16,50	16,46		*****	99,76
231X	Příjmy z prodeje krátk.a drobného dlouhod.majetku					*****	*****
232X	Ostatní nedaňové příjmy	4 120,80	4 120,80	4 129,69		100,22	100,22
24XX	Přijaté splátky půjčených prostředků					*****	*****
	<b>NEDAŇOVÉ PŘÍJMY (součet za třídu 2)</b>	<b>4 144,30</b>	<b>4 127,80</b>	<b>4 146,79</b>		<b>100,06</b>	<b>100,46</b>
311X	Příjmy z prodeje dlouhodob.majetku (kromě drobného)					*****	*****
312X	Ostatní kapitálové příjmy					*****	*****
320X	Příjmy z prodeje dlouhodobého finančního majetku					*****	*****
	<b>KAPITÁLOVÉ PŘÍJMY (součet za třídu 3)</b>					<b>*****</b>	<b>*****</b>
	<b>V L A S T N Í P Ř Í J M Y (třídy 1+2+3)</b>	<b>6 494,00</b>	<b>6 477,50</b>	<b>6 733,13</b>		<b>103,68</b>	<b>103,95</b>

## BILANCE PŘÍJMŮ A VÝDAJŮ ROZPOČTU za Městská část Praha - Šeberov k období 12 / 2013 (v tis. Kč)

IČO: 00241717

NS: 00241717 MC50 HČ

UCS: 00241717 MČ Praha 50

Položka	Název seskupení položek	Rozpočet schválený	Rozpočet upravený	Skutečnost	Úpravy rozpočtu za IV.čtvrtletí	% plnění k RS	% plnění k RU
411X	Neinvest.přijaté trans.od veř.rozpočtů ústř. úrovně	74,00	285,50	285,55	141,10	385,88	100,02
4121	Neinvest.přijaté transfery od obcí - RS	7 152,00	7 152,00	7 152,00		100,00	100,00
4121	Neinvest.přijaté transfery od obcí - RU		4 098,40	4 098,34	3 829,50	*****	100,00
4122	Neinvest.přijaté transfery od krajů - RS					*****	*****
4122	Neinvest.přijaté transfery od krajů - RU					*****	*****
4129	Ost.neinv.přijaté transfery od rozp.územní úrovně					*****	*****
4131,2	Převody z vlast.fondů hosp.(podnikatelské) činnost	3 118,30	24 593,30	21 475,00	21 475,00	688,68	87,32
415X	Neinvest.přijaté transfery ze zahraničí					*****	*****
416X	Neinvest.přijaté transfery ze státních fin. aktiv					*****	*****
421X	Inv.přijaté transfery od veř.rozp.ústřední úrovně					*****	*****
422X	Inv.přijaté transfery od veř.rozp.územní úrovně - RS					*****	*****
422X	Inv.přijaté transfery od veř.rozp.územní úrovně - RU		5 572,60	5 572,60	72,60	*****	100,00
423X	Inv.přijaté transfery ze zahraničí					*****	*****
424X	Inv.přijaté transfery ze státních finančních aktiv					*****	*****
	PŘIJATÉ TRANSFERY (součet za třídu 4)	10 344,30	41 701,80	38 583,49	25 518,20	372,99	92,52
	ÚHRN PŘÍJMŮ (třídy 1+2+3+4)	16 838,30	48 179,30	45 316,62	25 518,20	269,13	94,06
<b>II. ROZPOČTOVÉ VÝDAJE</b>							
5XXX	Běžné výdaje	15 014,30	16 195,60	14 324,81	842,00	95,41	88,45
6XXX	Kapitálové výdaje	1 824,00	34 610,10	30 038,50	24 676,20	*****	86,79
	ÚHRN VÝDAJŮ (třídy 5+6)	16 838,30	50 805,70	44 363,31	25 518,20	263,47	87,32
	rozdíl příjmů a výdajů		2 626,40-	953,31		*****	36,30-

## BILANCE PŘÍJMŮ A VÝDAJŮ ROZPOČTU za Městská část Praha - Šeberov k období 12 / 2013 (v tis. Kč)

IČO: 00241717

NS: 00241717 MC50 HČ

UCS: 00241717 MČ Praha 50

Položka	Název seskupení položek	Schválený rozpočet	Rozpočet upravený	Skutečnost	Úpravy rozpočtu za IV.čtvrtletí	% plnění k RS	% plnění k RU
<b>III. FINANCOVÁNÍ</b>							
8XX1	Vydané dluhopisy					*****	*****
8XX2	Uhrazené splátky vydaných dluhopisů					*****	*****
8XX3	Přijaté půjčené prostředky					*****	*****
8XX4	Uhrazené splátky přijatých půjčených prostředků					*****	*****
8XX5	Použití fin.prostředků vytvořených v min. letech		2 626,40				
8XX5	Rezerva finančních prostředků						
8XX5	Změna stavu prostředků na bankovních účtech (součet)		2 626,40	953,30-		*****	36,30-
8XX7	Aktivní operace řízení likvidity - příjmy					*****	*****
8XX8	Aktivní operace řízení likvidity - výdaje					*****	*****
89XX	Opravné položky k peněžním operacím					*****	*****
	<b>CELKEM FINANCOVÁNÍ</b>		2 626,40	953,30-		*****	36,30-
	<b>KONTROLNÍ SOUČET</b>	0,00	0,00	0,01	0,00		





# BILANCE PŘÍJMŮ A VÝDAJŮ ROZPOČTU

za čtvrtletí IV. / 2013

(v tis. Kč)

Období: 12 / 2013

IČO: 00231371

Název: Městská část Praha - Štěrboholy  
Úřad městské části

UCS: 00231371 MČ Praha - Štěrboholy

NS: 00231371 HČ MČ Praha - Štěrboholy

Položka	Název seskupení položek	Rozpočet schválený	Rozpočet upravený	Skutečnost	Úpravy rozpočtu za IV.čtvrtletí	% plnění k RS	% plnění k RU
<b>I. ROZPOČTOVÉ PŘÍJMY</b>							
111X	Daně z příjmů fyzických osob - kraj					*****	*****
111X	Daně z příjmů fyzických osob - obec					*****	*****
	<b>CELKEM Daně z příjmů fyzických osob</b>					*****	*****
112X	Daně z příjmů právnických osob - kraj					*****	*****
112X	Daně z příjmů právnických osob - obec					*****	*****
	<b>CELKEM Daně z příjmů právnických osob</b>					*****	*****
1211	Daň z přidané hodnoty - kraj					*****	*****
1211	Daň z přidané hodnoty - obec					*****	*****
	<b>CELKEM Daň z přidané hodnoty</b>					*****	*****
1219	Zrušené daně ze zboží a služeb - obec					*****	*****
133X	Poplatky a odvody v oblasti životního prostředí	1,50	1,50				
134X	Místní poplatky z vybraných činností a služeb	486,30	492,30	78,24		16,09	15,89
135X	Ostatní odvody z vybraných činností a služeb	3,00	3,00	0,90		30,00	30,00
136X	Správní poplatky	210,00	210,00	100,42		47,82	47,82
151X	Daně z majetku	4 500,00	4 500,00	4 232,66		94,06	94,06
170X	Ostatní daňové příjmy					*****	*****
	<b>DAŇOVÉ PŘÍJMY (součet za třídu 1)</b>	<b>5 200,80</b>	<b>5 206,80</b>	<b>4 412,22</b>		<b>84,84</b>	<b>84,74</b>

**BILANCE PŘÍJMŮ A VÝDAJŮ ROZPOČTU za Městská část Praha - Štěrboholy**  
**Úřad městské části k období 12 / 2013 (v tis. Kč)**

IČO: 00231371

NS: 00231371 HČ MČ Praha - Štěrboholy

UCS: 00231371 MČ Praha - Štěrboholy

Položka	Název seskupení položek	Rozpočet schválený	Rozpočet upravený	Skutečnost	Úpravy rozpočtu za IV.čtvrtletí	% plnění k RS	% plnění k RU
211X	Příjmy z vlastní činnosti					*****	*****
212X	Odvody přebytků organizací s přímým vztahem					*****	*****
213X	Příjmy z pronájmu majetku					*****	*****
214X	Příjmy z úroků a realizace finančního majetku	120,00	120,00	28,96		24,13	24,13
221X	Přijaté sankční platby	50,00	50,00	23,50		47,00	47,00
222X	Př.vratky transf.a ost.příjmy z fin.vyp.předch.let		56,50	56,54		*****	100,07
231X	Příjmy z prodeje krátk.a drobného dlouhod.majetku					*****	*****
232X	Ostatní nedaňové příjmy		5,20	5,17		*****	99,42
234X	Příjmy z využívání výhrad.práv k přírodním zdrojům	14,00	14,00	1,42		10,14	10,14
24XX	Přijaté splátky půjčených prostředků					*****	*****
	<b>NEDAŇOVÉ PŘÍJMY (součet za třídu 2)</b>	<b>184,00</b>	<b>132,70</b>	<b>2,51</b>		<b>1,36</b>	<b>1,89</b>
311X	Příjmy z prodeje dlouhodob.majetku (kromě drobného)					*****	*****
312X	Ostatní kapitálové příjmy					*****	*****
320X	Příjmy z prodeje dlouhodobého finančního majetku					*****	*****
	<b>KAPITÁLOVÉ PŘÍJMY (součet za třídu 3)</b>					<b>*****</b>	<b>*****</b>
	<b>V L A S T N Í P Ř Í J M Y (třídy 1+2+3)</b>	<b>5 384,80</b>	<b>5 339,50</b>	<b>4 414,73</b>		<b>81,99</b>	<b>82,68</b>

**BILANCE PŘÍJMŮ A VÝDAJŮ ROZPOČTU za Městská část Praha - Štěrboholy**  
**Úřad městské části k období 12 / 2013 (v tis. Kč)**

IČO: 00231371

NS: 00231371 HČ MČ Praha - Štěrboholy

UCS: 00231371 MČ Praha - Štěrboholy

Položka	Název seskupení položek	Rozpočet schválený	Rozpočet upravený	Skutečnost	Úpravy rozpočtu za IV.čtvrtletí	% plnění k RS	% plnění k RU
411X	Neinvest.přijaté trans.od veř.rozpočtů ústř. úrovně	51,00	115,50	115,41	31,80	226,29	99,92
4121	Neinvest.přijaté transfery od obcí - RS	4 898,00	4 898,00	4 898,00		100,00	100,00
4121	Neinvest.přijaté transfery od obcí - RU		1 077,60	1 077,64	40,00	*****	100,00
4122	Neinvest.přijaté transfery od krajů - RS					*****	*****
4122	Neinvest.přijaté transfery od krajů - RU					*****	*****
4129	Ost.neinv.přijaté transfery od rozp.územní úrovně					*****	*****
4131,2	Převody z vlast.fondů hosp.(podnikatelské) činnost	2 900,00	4 017,40	4 017,40	632,40	138,53	100,00
415X	Neinvest.přijaté transfery ze zahraničí					*****	*****
416X	Neinvest.přijaté transfery ze státních fin. aktiv					*****	*****
421X	Inv.přijaté transfery od veř.rozp.ústřední úrovně					*****	*****
422X	Inv.přijaté transfery od veř.rozp.územní úrovně - RS					*****	*****
422X	Inv.přijaté transfery od veř.rozp.územní úrovně - RU					*****	*****
423X	Inv.přijaté transfery ze zahraničí					*****	*****
424X	Inv.přijaté transfery ze státních finančních aktiv					*****	*****
	PŘIJATÉ TRANSFERY (součet za třídu 4)	7 849,00	10 108,50	10 108,45	704,20	128,79	100,00
	<b>ÚHRN PŘÍJMŮ (třídy 1+2+3+4)</b>	<b>13 233,80</b>	<b>15 448,00</b>	<b>14 523,18</b>	<b>704,20</b>	<b>109,74</b>	<b>94,01</b>
<b>II. ROZPOČTOVÉ VÝDAJE</b>							
5XXX	Běžné výdaje	12 871,80	15 095,50	14 547,24	666,00	113,02	96,37
6XXX	Kapitálové výdaje	7 342,00	7 390,00	7 195,17	38,20	98,00	97,36
	<b>ÚHRN VÝDAJŮ (třídy 5+6)</b>	<b>20 213,80</b>	<b>22 485,50</b>	<b>21 742,41</b>	<b>704,20</b>	<b>107,56</b>	<b>96,70</b>
	<b>rozíl příjmů a výdajů</b>	<b>6 980,00-</b>	<b>7 037,50-</b>	<b>7 219,23-</b>		<b>103,43</b>	<b>102,58</b>

**BILANCE PŘÍJMŮ A VÝDAJŮ ROZPOČTU za Městská část Praha - Štěrboholy**  
**Úřad městské části k období 12 / 2013 (v tis. Kč)**

IČO: 00231371

NS: 00231371 HČ MČ Praha - Štěrboholy

UCS: 00231371 MČ Praha - Štěrboholy

Položka	Název seskupení položek	Schválený rozpočet	Rozpočet upravený	Skutečnost	Úpravy rozpočtu za IV.čtvrtletí	% plnění k RS	% plnění k RU
<b>III. FINANCOVÁNÍ</b>							
8XX1	Vydané dluhopisy					*****	*****
8XX2	Uhrazené splátky vydaných dluhopisů					*****	*****
8XX3	Přijaté půjčené prostředky					*****	*****
8XX4	Uhrazené splátky přijatých půjčených prostředků					*****	*****
8XX5	Použití fin.prostředků vytvořených v min. letech	6 980,00	7 037,50				
8XX5	Rezerva finančních prostředků						
8XX5	Změna stavu prostředků na bankovních účtech (součet)	6 980,00	7 037,50	7 219,24		103,43	102,58
8XX7	Aktivní operace řízení likvidity - příjmy					*****	*****
8XX8	Aktivní operace řízení likvidity - výdaje					*****	*****
89XX	Opravné položky k peněžním operacím					*****	*****
	<b>CELKEM FINANCOVÁNÍ</b>	<b>6 980,00</b>	<b>7 037,50</b>	<b>7 219,24</b>		<b>103,43</b>	<b>102,58</b>
	<b>KONTROLNÍ SOUČET</b>	<b>0,00</b>	<b>0,00</b>	<b>0,01</b>	<b>0,00</b>		



# BILANCE PŘÍJMŮ A VÝDAJŮ ROZPOČTU

za čtvrtletí IV. / 2013

(v tis. Kč)

Období: 12 / 2013

IČO: 45246858

Název: Městská část Praha - Troja

UCS: 45246858 MČ Praha - Troja

NS: 45246858 HČ MČ Praha - Troja

Položka	Název seskupení položek	Rozpočet schválený	Rozpočet upravený	Skutečnost	Úpravy rozpočtu za IV.čtvrtletí	% plnění k RS	% plnění k RU
<b>I. ROZPOČTOVÉ PŘÍJMY</b>							
111X	Daně z příjmů fyzických osob - kraj					*****	*****
111X	Daně z příjmů fyzických osob - obec					*****	*****
	<b>CELKEM Daně z příjmů fyzických osob</b>					*****	*****
112X	Daně z příjmů právnických osob - kraj					*****	*****
112X	Daně z příjmů právnických osob - obec					*****	*****
	<b>CELKEM Daně z příjmů právnických osob</b>					*****	*****
1211	Daň z přidané hodnoty - kraj					*****	*****
1211	Daň z přidané hodnoty - obec					*****	*****
	<b>CELKEM Daň z přidané hodnoty</b>					*****	*****
1219	Zrušené daně ze zboží a služeb - obec					*****	*****
133X	Poplatky a odvody v oblasti životního prostředí					*****	*****
134X	Místní poplatky z vybraných činností a služeb	1 073,00	1 195,80	815,88	114,70	76,04	68,23
136X	Správní poplatky	50,00	50,00	25,68		51,36	51,36
151X	Daně z majetku	1 200,00	1 533,60	1 533,58	333,60	127,80	100,00
170X	Ostatní daňové příjmy					*****	*****
	<b>DAŇOVÉ PŘÍJMY (součet za třídu 1)</b>	<b>2 323,00</b>	<b>2 779,40</b>	<b>2 375,14</b>	<b>448,30</b>	<b>102,24</b>	<b>85,46</b>

## BILANCE PŘÍJMŮ A VÝDAJŮ ROZPOČTU za Městská část Praha - Troja k období 12 / 2013 (v tis. Kč)

IČO: 45246858

NS: 45246858 HČ MČ Praha - Troja

UCS: 45246858 MČ Praha - Troja

Položka	Název seskupení položek	Rozpočet schválený	Rozpočet upravený	Skutečnost	Úpravy rozpočtu za IV.čtvrtletí	% plnění k RS	% plnění k RU
211X	Příjmy z vlastní činnosti	120,00	188,20	188,42	61,00	157,02	100,12
212X	Odvody přebytků organizací s přímým vztahem					*****	*****
213X	Příjmy z pronájmu majetku					*****	*****
214X	Příjmy z úroků a realizace finančního majetku	20,00	27,30	27,26	7,30	136,30	99,85
221X	Přijaté sankční platby		10,00	10,00		*****	100,00
222X	Př.vratky transf.a ost.příjmy z fin.vyp.předch.let		24,70	24,63		*****	99,72
231X	Příjmy z prodeje krátk.a drobného dlouhod.majetku					*****	*****
232X	Ostatní nedaňové příjmy		1 263,40	1 263,33	863,40	*****	99,99
24XX	Přijaté splátky půjčených prostředků					*****	*****
	<b>NEDAŇOVÉ PŘÍJMY (součet za třídu 2)</b>	<b>140,00</b>	<b>1 464,20</b>	<b>1 464,38</b>	<b>931,70</b>	<b>*****</b>	<b>100,01</b>
311X	Příjmy z prodeje dlouhodob.majetku (kromě drobného)					*****	*****
312X	Ostatní kapitálové příjmy					*****	*****
320X	Příjmy z prodeje dlouhodobého finančního majetku					*****	*****
	<b>KAPITÁLOVÉ PŘÍJMY (součet za třídu 3)</b>					<b>*****</b>	<b>*****</b>
	<b>V L A S T N Í P Ř Í J M Y (třídy 1+2+3)</b>	<b>2 463,00</b>	<b>4 243,60</b>	<b>3 839,52</b>	<b>1 380,00</b>	<b>155,89</b>	<b>90,48</b>

**BILANCE PŘÍJMŮ A VÝDAJŮ ROZPOČTU za Městská část Praha - Troja k období 12 / 2013 (v tis. Kč)**

IČO: 45246858

NS: 45246858 HČ MČ Praha - Troja

UCS: 45246858 MČ Praha - Troja

Položka	Název seskupení položek	Rozpočet schválený	Rozpočet upravený	Skutečnost	Úpravy rozpočtu za IV.čtvrtletí	% plnění k RS	% plnění k RU
411X	Neinvest.přijaté trans.od veř.rozpočtů ústř. úrovně	30,00	713,30	713,20	367,20	*****	99,99
4121	Neinvest.přijaté transfery od obcí - RS	2 966,00	2 966,00	2 966,00		100,00	100,00
4121	Neinvest.přijaté transfery od obcí - RU		1 388,40	1 388,41	473,80	*****	100,00
4122	Neinvest.přijaté transfery od krajů - RS					*****	*****
4122	Neinvest.přijaté transfery od krajů - RU		3 242,80	3 269,90		*****	100,84
4129	Ost.neinv.přijaté transfery od rozp.územní úrovně					*****	*****
4131,2	Převody z vlast.fondů hosp.(podnikatelské) činnost	3 500,00	3 500,00	3 500,00		100,00	100,00
415X	Neinvest.přijaté transfery ze zahraničí					*****	*****
416X	Neinvest.přijaté transfery ze státních fin. aktiv					*****	*****
421X	Inv.přijaté transfery od veř.rozp.ústřední úrovně					*****	*****
422X	Inv.přijaté transfery od veř.rozp.územní úrovně - RS					*****	*****
422X	Inv.přijaté transfery od veř.rozp.územní úrovně - RU		9 969,40	9 003,19	1 187,20	*****	90,31
423X	Inv.přijaté transfery ze zahraničí					*****	*****
424X	Inv.přijaté transfery ze státních finančních aktiv					*****	*****
	<b>PŘIJATÉ TRANSFERY (součet za třídu 4)</b>	<b>6 496,00</b>	<b>21 779,90</b>	<b>20 840,70</b>	<b>2 028,20</b>	<b>320,82</b>	<b>95,69</b>
	<b>ÚHRN PŘÍJMŮ (třídy 1+2+3+4)</b>	<b>8 959,00</b>	<b>26 023,50</b>	<b>24 680,22</b>	<b>3 408,20</b>	<b>275,48</b>	<b>94,84</b>
<b>II. ROZPOČTOVÉ VÝDAJE</b>							
5XXX	Běžné výdaje	10 433,00	15 524,20	11 230,66	1 230,10	107,65	72,34
6XXX	Kapitálové výdaje	100,00	12 603,90	2 482,96	1 873,70	*****	19,70
	<b>ÚHRN VÝDAJŮ (třídy 5+6)</b>	<b>10 533,00</b>	<b>28 128,10</b>	<b>13 713,62</b>	<b>3 103,80</b>	<b>130,20</b>	<b>48,75</b>
	<b>rozdíl příjmů a výdajů</b>	<b>1 574,00-</b>	<b>2 104,60-</b>	<b>10 966,60</b>	<b>304,40</b>	<b>696,73-</b>	<b>521,08-</b>

**BILANCE PŘÍJMŮ A VÝDAJŮ ROZPOČTU za Městská část Praha - Troja k období 12 / 2013 (v tis. Kč)**

IČO: 45246858

NS: 45246858 HČ MČ Praha - Troja

UCS: 45246858 MČ Praha - Troja

Položka	Název seskupení položek	Schválený rozpočet	Rozpočet upravený	Skutečnost	Úpravy rozpočtu za IV.čtvrtletí	% plnění k RS	% plnění k RU
<b>III. FINANCOVÁNÍ</b>							
8XX1	Vydané dluhopisy					*****	*****
8XX2	Uhrazené splátky vydaných dluhopisů					*****	*****
8XX3	Přijaté půjčené prostředky					*****	*****
8XX4	Uhrazené splátky přijatých půjčených prostředků					*****	*****
8XX5	Použití fin.prostředků vytvořených v min. letech	2 174,00	3 696,70				
8XX5	Rezerva finančních prostředků		992,10-		304,40-		
8XX5	Změna stavu prostředků na bankovních účtech (součet)	2 174,00	2 704,60	10 366,61-	304,40-	476,84-	383,30-
8XX7	Aktivní operace řízení likvidity - příjmy					*****	*****
8XX8	Aktivní operace řízení likvidity - výdaje	600,00-	600,00-	600,00-		100,00	100,00
89XX	Opravné položky k peněžním operacím					*****	*****
	<b>CELKEM FINANCOVÁNÍ</b>	<b>1 574,00</b>	<b>2 104,60</b>	<b>10 966,61-</b>	<b>304,40-</b>	<b>696,74-</b>	<b>521,08-</b>
	<b>KONTROLNÍ SOUČET</b>	<b>0,00</b>	<b>0,00</b>	<b>0,01-</b>	<b>0,00</b>		





# BILANCE PŘÍJMŮ A VÝDAJŮ ROZPOČTU

za čtvrtletí IV. / 2013

(v tis. Kč)

Období: 12 / 2013

IČO: 00241784

Název: Úřad městské části Praha - Újezd

UCS: 00241784 MČ Praha 53

NS: 00241784 MC53 HČ

Položka	Název seskupení položek	Rozpočet schválený	Rozpočet upravený	Skutečnost	Úpravy rozpočtu za IV.čtvrtletí	% plnění k RS	% plnění k RU
<b>I. ROZPOČTOVÉ PŘÍJMY</b>							
111X	Daně z příjmů fyzických osob - kraj					*****	*****
111X	Daně z příjmů fyzických osob - obec					*****	*****
	<b>CELKEM Daně z příjmů fyzických osob</b>					*****	*****
112X	Daně z příjmů právnických osob - kraj					*****	*****
112X	Daně z příjmů právnických osob - obec					*****	*****
	<b>CELKEM Daně z příjmů právnických osob</b>					*****	*****
1211	Daň z přidané hodnoty - kraj					*****	*****
1211	Daň z přidané hodnoty - obec					*****	*****
	<b>CELKEM Daň z přidané hodnoty</b>					*****	*****
1219	Zrušené daně ze zboží a služeb - obec					*****	*****
133X	Poplatky a odvody v oblasti životního prostředí					*****	*****
134X	Místní poplatky z vybraných činností a služeb	82,00	91,80	85,31		104,04	92,93
136X	Správní poplatky	72,50	72,50	65,63		90,52	90,52
151X	Daně z majetku	1 700,00	1 936,00	2 236,87	236,00	131,58	115,54
170X	Ostatní daňové příjmy					*****	*****
	<b>DAŇOVÉ PŘÍJMY (součet za třídu 1)</b>	<b>1 854,50</b>	<b>2 100,30</b>	<b>2 387,81</b>	<b>236,00</b>	<b>128,76</b>	<b>113,69</b>

## BILANCE PŘÍJMŮ A VÝDAJŮ ROZPOČTU za Úřad městské části Praha - Újezd k období 12 / 2013 (v tis. Kč)

IČO: 00241784

NS: 00241784 MC53 HČ

UCS: 00241784 MČ Praha 53

Položka	Název seskupení položek	Rozpočet schválený	Rozpočet upravený	Skutečnost	Úpravy rozpočtu za IV.čtvrtletí	% plnění k RS	% plnění k RU
211X	Příjmy z vlastní činnosti					*****	*****
212X	Odvody přebytků organizací s přímým vztahem					*****	*****
213X	Příjmy z pronájmu majetku					*****	*****
214X	Příjmy z úroků a realizace finančního majetku	30,00	30,00	21,53		71,77	71,77
221X	Přijaté sankční platby					*****	*****
222X	Př.vratky transf.a ost.příjmy z fin.vyp.předch.let		2,00	1,95		*****	97,50
231X	Příjmy z prodeje krátk.a drobného dlouhod.majetku					*****	*****
232X	Ostatní nedaňové příjmy		869,90	825,33	625,50	*****	94,88
24XX	Přijaté splátky půjčených prostředků					*****	*****
	<b>NEDAŇOVÉ PŘÍJMY (součet za třídu 2)</b>	<b>30,00</b>	<b>897,90</b>	<b>844,91</b>	<b>625,50</b>	<b>*****</b>	<b>94,10</b>
311X	Příjmy z prodeje dlouhodob.majetku (kromě drobného)					*****	*****
312X	Ostatní kapitálové příjmy					*****	*****
320X	Příjmy z prodeje dlouhodobého finančního majetku					*****	*****
	<b>KAPITÁLOVÉ PŘÍJMY (součet za třídu 3)</b>					<b>*****</b>	<b>*****</b>
	<b>VLASTNÍ PŘÍJMY (třídy 1+2+3)</b>	<b>1 884,50</b>	<b>2 998,20</b>	<b>3 232,72</b>	<b>861,50</b>	<b>171,54</b>	<b>107,82</b>

## BILANCE PŘÍJMŮ A VÝDAJŮ ROZPOČTU za Úřad městské části Praha - Újezd k období 12 / 2013 (v tis. Kč)

IČO: 00241784

NS: 00241784 MC53 HČ

UCS: 00241784 MČ Praha 53

Položka	Název seskupení položek	Rozpočet schválený	Rozpočet upravený	Skutečnost	Úpravy rozpočtu za IV.čtvrtletí	% plnění k RS	% plnění k RU
411X	Neinvest.přijaté trans.od veř.rozpočtů ústř. úrovně	70,00	263,20	263,23	95,30	376,04	100,01
4121	Neinvest.přijaté transfery od obcí - RS	6 766,00	6 766,00	6 766,00		100,00	100,00
4121	Neinvest.přijaté transfery od obcí - RU		637,30	637,32		*****	100,00
4122	Neinvest.přijaté transfery od krajů - RS					*****	*****
4122	Neinvest.přijaté transfery od krajů - RU					*****	*****
4129	Ost.neinv.přijaté transfery od rozp.územní úrovně					*****	*****
4131,2	Převody z vlast.fondů hosp.(podnikatelské) činnost					*****	*****
415X	Neinvest.přijaté transfery ze zahraničí					*****	*****
416X	Neinvest.přijaté transfery ze státních fin. aktiv					*****	*****
421X	Inv.přijaté transfery od veř.rozp.ústřední úrovně					*****	*****
422X	Inv.přijaté transfery od veř.rozp.územní úrovně - RS					*****	*****
422X	Inv.přijaté transfery od veř.rozp.územní úrovně - RU					*****	*****
423X	Inv.přijaté transfery ze zahraničí					*****	*****
424X	Inv.přijaté transfery ze státních finančních aktiv					*****	*****
	PŘIJATÉ TRANSFERY (součet za třídu 4)	6 836,00	7 666,50	7 666,55	95,30	112,15	100,00
	<b>Ú H R N P Ř Í J M Ů (třídy 1+2+3+4)</b>	<b>8 720,50</b>	<b>10 664,70</b>	<b>10 899,27</b>	<b>956,80</b>	<b>124,98</b>	<b>102,20</b>
<b>II. ROZPOČTOVÉ VÝDAJE</b>							
5XXX	Běžné výdaje	9 742,50	10 473,90	9 529,68	559,30	97,82	90,99
6XXX	Kapitálové výdaje	3 218,00	4 432,80	2 125,47	397,50	66,05	47,95
	<b>Ú H R N V Ý D A J Ů (třídy 5+6)</b>	<b>12 960,50</b>	<b>14 906,70</b>	<b>11 655,15</b>	<b>956,80</b>	<b>89,93</b>	<b>78,19</b>
	<b>rozíl příjmů a výdajů</b>	<b>4 240,00</b>	<b>4 242,00</b>	<b>755,88</b>		<b>17,83</b>	<b>17,82</b>

## BILANCE PŘÍJMŮ A VÝDAJŮ ROZPOČTU za Úřad městské části Praha - Újezd k období 12 / 2013 (v tis. Kč)

IČO: 00241784

NS: 00241784 MC53 HČ

UCS: 00241784 MČ Praha 53

Položka	Název seskupení položek	Schválený rozpočet	Rozpočet upravený	Skutečnost	Úpravy rozpočtu za IV.čtvrtletí	% plnění k RS	% plnění k RU
<b>III. FINANCOVÁNÍ</b>							
8XX1	Vydané dluhopisy					*****	*****
8XX2	Uhrazené splátky vydaných dluhopisů					*****	*****
8XX3	Přijaté půjčené prostředky					*****	*****
8XX4	Uhrazené splátky přijatých půjčených prostředků					*****	*****
8XX5	Použití fin.prostředků vytvořených v min. letech	6 240,00	6 242,00				
8XX5	Rezerva finančních prostředků						
8XX5	Změna stavu prostředků na bankovních účtech (součet)	6 240,00	6 242,00	2 755,88		44,16	44,15
8XX7	Aktivní operace řízení likvidity - příjmy					*****	*****
8XX8	Aktivní operace řízení likvidity - výdaje	2 000,00-	2 000,00-	2 000,00-		100,00	100,00
89XX	Opravné položky k peněžním operacím					*****	*****
<b>CELKEM FINANCOVÁNÍ</b>		<b>4 240,00</b>	<b>4 242,00</b>	<b>755,88</b>		<b>17,83</b>	<b>17,82</b>
<b>KONTROLNÍ SOUČET</b>		<b>0,00</b>	<b>0,00</b>	<b>0,00</b>	<b>0,00</b>		



# BILANCE PŘÍJMŮ A VÝDAJŮ ROZPOČTU

za čtvrtletí IV. / 2013

(v tis. Kč)

Období: 12 / 2013

IČO: 00231185

Název: Městská část Praha - Velká Chuchle

UCS: 00231185 MČ Praha - Velká Chuchle

NS: 00231185 HČ MČ Praha - Velká Chuchle

Položka	Název seskupení položek	Rozpočet schválený	Rozpočet upravený	Skutečnost	Úpravy rozpočtu za IV.čtvrtletí	% plnění k RS	% plnění k RU
<b>I. ROZPOČTOVÉ PŘÍJMY</b>							
111X	Daně z příjmů fyzických osob - kraj					*****	*****
111X	Daně z příjmů fyzických osob - obec					*****	*****
	<b>CELKEM Daně z příjmů fyzických osob</b>					*****	*****
112X	Daně z příjmů právnických osob - kraj					*****	*****
112X	Daně z příjmů právnických osob - obec					*****	*****
	<b>CELKEM Daně z příjmů právnických osob</b>					*****	*****
1211	Daň z přidané hodnoty - kraj					*****	*****
1211	Daň z přidané hodnoty - obec					*****	*****
	<b>CELKEM Daň z přidané hodnoty</b>					*****	*****
1219	Zrušené daně ze zboží a služeb - obec					*****	*****
133X	Poplatky a odvody v oblasti životního prostředí					*****	*****
134X	Místní poplatky z vybraných činností a služeb	265,00	265,00	432,43		163,18	163,18
136X	Správní poplatky	40,00	40,00	29,28		73,20	73,20
151X	Daně z majetku	2 000,00	2 000,00	2 198,24		109,91	109,91
170X	Ostatní daňové příjmy					*****	*****
	<b>DAŇOVÉ PŘÍJMY (součet za třídu 1)</b>	<b>2 305,00</b>	<b>2 305,00</b>	<b>2 659,95</b>		<b>115,40</b>	<b>115,40</b>

**BILANCE PŘÍJMŮ A VÝDAJŮ ROZPOČTU za Městská část Praha - Velká Chuchle k období 12 / 2013 (v tis. Kč)**

IČO: 00231185

NS: 00231185 HČ MČ Praha - Velká Chuchle

UCS: 00231185 MČ Praha - Velká Chuchle

Položka	Název seskupení položek	Rozpočet schválený	Rozpočet upravený	Skutečnost	Úpravy rozpočtu za IV.čtvrtletí	% plnění k RS	% plnění k RU
211X	Příjmy z vlastní činnosti	20,00	20,00	18,13		90,65	90,65
212X	Odvody přebytků organizací s přímým vztahem					*****	*****
213X	Příjmy z pronájmu majetku					*****	*****
214X	Příjmy z úroků a realizace finančního majetku	120,00	120,00	79,44		66,20	66,20
221X	Přijaté sankční platby	8,00	8,00	6,50		81,25	81,25
222X	Př.vratky transf.a ost.příjmy z fin.vyp.předch.let		32,30	32,30		*****	100,00
231X	Příjmy z prodeje krátk.a drobného dlouhod.majetku					*****	*****
232X	Ostatní nedaňové příjmy		531,00	537,45	19,50	*****	101,21
24XX	Přijaté splátky půjčených prostředků					*****	*****
	<b>NEDAŇOVÉ PŘÍJMY (součet za třídu 2)</b>	<b>148,00</b>	<b>646,70</b>	<b>609,22</b>	<b>19,50</b>	<b>411,64</b>	<b>94,20</b>
311X	Příjmy z prodeje dlouhodob.majetku (kromě drobného)					*****	*****
312X	Ostatní kapitálové příjmy		211,00	211,00	91,00	*****	100,00
320X	Příjmy z prodeje dlouhodobého finančního majetku					*****	*****
	<b>KAPITÁLOVÉ PŘÍJMY (součet za třídu 3)</b>		<b>211,00</b>	<b>211,00</b>	<b>91,00</b>	<b>*****</b>	<b>100,00</b>
	<b>VLASTNÍ PŘÍJMY (třídy 1+2+3)</b>	<b>2 453,00</b>	<b>3 162,70</b>	<b>3 480,17</b>	<b>110,50</b>	<b>141,87</b>	<b>110,04</b>

**BILANCE PŘÍJMŮ A VÝDAJŮ ROZPOČTU za Městská část Praha - Velká Chuchle k období 12 / 2013 (v tis. Kč)**

IČO: 00231185

NS: 00231185 HČ MČ Praha - Velká Chuchle

UCS: 00231185 MČ Praha - Velká Chuchle

Položka	Název seskupení položek	Rozpočet schválený	Rozpočet upravený	Skutečnost	Úpravy rozpočtu za IV.čtvrtletí	% plnění k RS	% plnění k RU
411X	Neinvest.přijaté trans.od veř.rozpočtů ústř. úrovně	53,00	931,70	931,78	681,00	*****	100,01
4121	Neinvest.přijaté transfery od obcí - RS	6 848,00	6 848,00	6 848,00		100,00	100,00
4121	Neinvest.přijaté transfery od obcí - RU		2 277,80	2 277,80	641,00	*****	100,00
4122	Neinvest.přijaté transfery od krajů - RS					*****	*****
4122	Neinvest.přijaté transfery od krajů - RU					*****	*****
4129	Ost.neinv.přijaté transfery od rozp.územní úrovně					*****	*****
4131,2	Převody z vlast.fondů hosp.(podnikatelské) činnost	3 166,00	3 166,00	3 166,86		100,03	100,03
415X	Neinvest.přijaté transfery ze zahraničí					*****	*****
416X	Neinvest.přijaté transfery ze státních fin. aktiv					*****	*****
421X	Inv.přijaté transfery od veř.rozp.ústřední úrovně					*****	*****
422X	Inv.přijaté transfery od veř.rozp.územní úrovně - RS					*****	*****
422X	Inv.přijaté transfery od veř.rozp.územní úrovně - RU					*****	*****
423X	Inv.přijaté transfery ze zahraničí					*****	*****
424X	Inv.přijaté transfery ze státních finančních aktiv					*****	*****
	PŘIJATÉ TRANSFERY (součet za třídu 4)	10 067,00	13 223,50	13 224,44	1 322,00	131,36	100,01
	<b>ÚHRN PŘÍJMŮ (třídy 1+2+3+4)</b>	<b>12 520,00</b>	<b>16 386,20</b>	<b>16 704,61</b>	<b>1 432,50</b>	<b>133,42</b>	<b>101,94</b>
<b>II. ROZPOČTOVÉ VÝDAJE</b>							
5XXX	Běžné výdaje	13 358,00	17 805,30	15 676,94	786,50	117,36	88,05
6XXX	Kapitálové výdaje	1 120,00	1 463,80	764,43	157,00	68,25	52,22
	<b>ÚHRN VÝDAJŮ (třídy 5+6)</b>	<b>14 478,00</b>	<b>19 269,10</b>	<b>16 441,37</b>	<b>943,50</b>	<b>113,56</b>	<b>85,33</b>
	<b>rozíl příjmů a výdajů</b>	<b>1 958,00-</b>	<b>2 882,90-</b>	<b>263,24</b>	<b>489,00</b>	<b>13,44-</b>	<b>9,13-</b>

## BILANCE PŘÍJMŮ A VÝDAJŮ ROZPOČTU za Městská část Praha - Velká Chuchle k období 12 / 2013 (v tis. Kč)

IČO: 00231185

NS: 00231185 HČ MČ Praha - Velká Chuchle

UCS: 00231185 MČ Praha - Velká Chuchle

Položka	Název seskupení položek	Schválený rozpočet	Rozpočet upravený	Skutečnost	Úpravy rozpočtu za IV.čtvrtletí	% plnění k RS	% plnění k RU
<b>III. FINANCOVÁNÍ</b>							
8XX1	Vydané dluhopisy					*****	*****
8XX2	Uhrazené splátky vydaných dluhopisů					*****	*****
8XX3	Přijaté půjčené prostředky					*****	*****
8XX4	Uhrazené splátky přijatých půjčených prostředků					*****	*****
8XX5	Použití fin.prostředků vytvořených v min. letech	1 958,00	2 882,90		489,00-		
8XX5	Rezerva finančních prostředků						
8XX5	Změna stavu prostředků na bankovních účtech (součet)	1 958,00	2 882,90	263,24-	489,00-	13,44-	9,13-
8XX7	Aktivní operace řízení likvidity - příjmy					*****	*****
8XX8	Aktivní operace řízení likvidity - výdaje					*****	*****
89XX	Opravné položky k peněžním operacím					*****	*****
	<b>CELKEM FINANCOVÁNÍ</b>	<b>1 958,00</b>	<b>2 882,90</b>	<b>263,24-</b>	<b>489,00-</b>	<b>13,44-</b>	<b>9,13-</b>
	<b>KONTROLNÍ SOUČET</b>	<b>0,00</b>	<b>0,00</b>	<b>0,00</b>	<b>0,00</b>		





# BILANCE PŘÍJMŮ A VÝDAJŮ ROZPOČTU

za čtvrtletí IV. / 2013

(v tis. Kč)

Období: 12 / 2013

IČO: 00240982

Název: Městská část Praha - Vinoř

UCS: 00240982 MČ Praha 55

NS: 00240982 MC55 HČ

Položka	Název seskupení položek	Rozpočet schválený	Rozpočet upravený	Skutečnost	Úpravy rozpočtu za IV.čtvrtletí	% plnění k RS	% plnění k RU
<b>I. ROZPOČTOVÉ PŘÍJMY</b>							
111X	Daně z příjmů fyzických osob - kraj					*****	*****
111X	Daně z příjmů fyzických osob - obec					*****	*****
	<b>CELKEM Daně z příjmů fyzických osob</b>					*****	*****
112X	Daně z příjmů právnických osob - kraj					*****	*****
112X	Daně z příjmů právnických osob - obec					*****	*****
	<b>CELKEM Daně z příjmů právnických osob</b>					*****	*****
1211	Daň z přidané hodnoty - kraj					*****	*****
1211	Daň z přidané hodnoty - obec					*****	*****
	<b>CELKEM Daň z přidané hodnoty</b>					*****	*****
1219	Zrušené daně ze zboží a služeb - obec					*****	*****
133X	Poplatky a odvody v oblasti životního prostředí					*****	*****
134X	Místní poplatky z vybraných činností a služeb	1 020,00	719,00	263,55	1,00-	25,84	36,66
136X	Správní poplatky	200,00	200,00	131,01		65,51	65,51
151X	Daně z majetku	3 100,00	3 100,00	3 200,42		103,24	103,24
170X	Ostatní daňové příjmy					*****	*****
	<b>DAŇOVÉ PŘÍJMY (součet za třídu 1)</b>	<b>4 320,00</b>	<b>4 019,00</b>	<b>3 594,98</b>	<b>1,00-</b>	<b>83,22</b>	<b>89,45</b>

## BILANCE PŘÍJMŮ A VÝDAJŮ ROZPOČTU za Městská část Praha - Vinoř k období 12 / 2013 (v tis. Kč)

IČO: 00240982

NS: 00240982 MC55 HČ

UCS: 00240982 MČ Praha 55

Položka	Název seskupení položek	Rozpočet schválený	Rozpočet upravený	Skutečnost	Úpravy rozpočtu za IV.čtvrtletí	% plnění k RS	% plnění k RU
211X	Příjmy z vlastní činnosti	190,00	190,00	69,50		36,58	36,58
212X	Odvody přebytků organizací s přímým vztahem					*****	*****
213X	Příjmy z pronájmu majetku					*****	*****
214X	Příjmy z úroků a realizace finančního majetku	80,00	79,00	27,89		34,86	35,30
221X	Přijaté sankční platby	2,00	4,00	3,40	1,00	170,00	85,00
222X	Př.vratky transf.a ost.příjmy z fin.vyp.předch.let		20,50	20,45		*****	99,76
231X	Příjmy z prodeje krátk.a drobného dlouhod.majetku					*****	*****
232X	Ostatní nedaňové příjmy	817,00	1 117,00	51,99		6,36	4,65
24XX	Přijaté splátky půjčených prostředků					*****	*****
	<b>NEDAŇOVÉ PŘÍJMY (součet za třídu 2)</b>	<b>1 089,00</b>	<b>1 410,50</b>	<b>173,23</b>	<b>1,00</b>	<b>15,91</b>	<b>12,28</b>
311X	Příjmy z prodeje dlouhodob.majetku (kromě drobného)					*****	*****
312X	Ostatní kapitálové příjmy					*****	*****
320X	Příjmy z prodeje dlouhodobého finančního majetku					*****	*****
	<b>KAPITÁLOVÉ PŘÍJMY (součet za třídu 3)</b>					<b>*****</b>	<b>*****</b>
	<b>VLASTNÍ PŘÍJMY (třídy 1+2+3)</b>	<b>5 409,00</b>	<b>5 429,50</b>	<b>3 768,21</b>		<b>69,67</b>	<b>69,40</b>

## BILANCE PŘÍJMŮ A VÝDAJŮ ROZPOČTU za Městská část Praha - Vinoř k období 12 / 2013 (v tis. Kč)

IČO: 00240982

NS: 00240982 MC55 HČ

UCS: 00240982 MČ Praha 55

Položka	Název seskupení položek	Rozpočet schválený	Rozpočet upravený	Skutečnost	Úpravy rozpočtu za IV.čtvrtletí	% plnění k RS	% plnění k RU
411X	Neinvest.přijaté trans.od veř.rozpočtů ústř. úrovně	96,00	224,80	224,82	63,50	234,19	100,01
4121	Neinvest.přijaté transfery od obcí - RS	9 833,00	9 215,00	9 214,58		93,71	100,00
4121	Neinvest.přijaté transfery od obcí - RU		2 685,60	2 685,55	245,90	*****	100,00
4122	Neinvest.přijaté transfery od krajů - RS					*****	*****
4122	Neinvest.přijaté transfery od krajů - RU					*****	*****
4129	Ost.neinv.přijaté transfery od rozp.územní úrovně					*****	*****
4131,2	Převody z vlast.fondů hosp.(podnikatelské) činnost	8 649,00	8 886,00	8 886,00	237,00	102,74	100,00
415X	Neinvest.přijaté transfery ze zahraničí					*****	*****
416X	Neinvest.přijaté transfery ze státních fin. aktiv					*****	*****
421X	Inv.přijaté transfery od veř.rozp.ústřední úrovně		1 200,00	1 199,95	1 200,00	*****	100,00
422X	Inv.přijaté transfery od veř.rozp.územní úrovně - RS					*****	*****
422X	Inv.přijaté transfery od veř.rozp.územní úrovně - RU		4 000,00	4 000,00	4 000,00	*****	100,00
423X	Inv.přijaté transfery ze zahraničí					*****	*****
424X	Inv.přijaté transfery ze státních finančních aktiv					*****	*****
	PŘIJATÉ TRANSFERY (součet za třídu 4)	18 578,00	26 211,40	26 210,90	5 746,40	141,09	100,00
	<b>ÚHRN PŘÍJMŮ (třídy 1+2+3+4)</b>	<b>23 987,00</b>	<b>31 640,90</b>	<b>29 979,11</b>	<b>5 746,40</b>	<b>124,98</b>	<b>94,75</b>
<b>II. ROZPOČTOVÉ VÝDAJE</b>							
5XXX	Běžné výdaje	15 929,00	17 265,80	16 820,15	95,60-	105,59	97,42
6XXX	Kapitálové výdaje	8 058,00	14 375,10	9 642,48	5 842,00	119,66	67,08
	<b>ÚHRN VÝDAJŮ (třídy 5+6)</b>	<b>23 987,00</b>	<b>31 640,90</b>	<b>26 462,63</b>	<b>5 746,40</b>	<b>110,32</b>	<b>83,63</b>
	<b>rozdíl příjmů a výdajů</b>			<b>3 516,48</b>		<b>*****</b>	<b>*****</b>

## BILANCE PŘÍJMŮ A VÝDAJŮ ROZPOČTU za Městská část Praha - Vinoř k období 12 / 2013 (v tis. Kč)

IČO: 00240982

NS: 00240982 MC55 HČ

UCS: 00240982 MČ Praha 55

Položka	Název seskupení položek	Schválený rozpočet	Rozpočet upravený	Skutečnost	Úpravy rozpočtu za IV.čtvrtletí	% plnění k RS	% plnění k RU
<b>III. FINANCOVÁNÍ</b>							
8XX1	Vydané dluhopisy					*****	*****
8XX2	Uhrazené splátky vydaných dluhopisů					*****	*****
8XX3	Přijaté půjčené prostředky					*****	*****
8XX4	Uhrazené splátky přijatých půjčených prostředků					*****	*****
8XX5	Použití fin.prostředků vytvořených v min. letech						
8XX5	Rezerva finančních prostředků						
8XX5	Změna stavu prostředků na bankovních účtech (součet)			4 016,48		*****	*****
8XX7	Aktivní operace řízení likvidity - příjmy					*****	*****
8XX8	Aktivní operace řízení likvidity - výdaje					*****	*****
89XX	Opravné položky k peněžním operacím			500,00		*****	*****
	<b>CELKEM FINANCOVÁNÍ</b>			<b>3 516,48</b>		<b>*****</b>	<b>*****</b>
	<b>KONTROLNÍ SOUČET</b>	<b>0,00</b>	<b>0,00</b>	<b>0,00</b>	<b>0,00</b>		



# BILANCE PŘÍJMŮ A VÝDAJŮ ROZPOČTU

za čtvrtletí IV. / 2013

(v tis. Kč)

Období: 12 / 2013

IČO: 00241857

Název: Městská část Praha - Zbraslav  
Úřad městské části

UCS: 00241857 MČ Praha - Zbraslav

NS: 00241857 HČ MČ Praha - Zbraslav

Položka	Název seskupení položek	Rozpočet schválený	Rozpočet upravený	Skutečnost	Úpravy rozpočtu za IV.čtvrtletí	% plnění k RS	% plnění k RU
<b>I. ROZPOČTOVÉ PŘÍJMY</b>							
111X	Daně z příjmů fyzických osob - kraj					*****	*****
111X	Daně z příjmů fyzických osob - obec					*****	*****
	<b>CELKEM Daně z příjmů fyzických osob</b>					*****	*****
112X	Daně z příjmů právnických osob - kraj					*****	*****
112X	Daně z příjmů právnických osob - obec					*****	*****
	<b>CELKEM Daně z příjmů právnických osob</b>					*****	*****
1211	Daň z přidané hodnoty - kraj					*****	*****
1211	Daň z přidané hodnoty - obec					*****	*****
	<b>CELKEM Daň z přidané hodnoty</b>					*****	*****
1219	Zrušené daně ze zboží a služeb - obec					*****	*****
133X	Poplatky a odvody v oblasti životního prostředí					*****	*****
134X	Místní poplatky z vybraných činností a služeb	980,00	1 645,00	1 927,55	665,00	196,69	117,18
136X	Správní poplatky	400,00	400,00	304,05		76,01	76,01
151X	Daně z majetku	6 340,00	6 340,00	6 573,25		103,68	103,68
170X	Ostatní daňové příjmy					*****	*****
	<b>DAŇOVÉ PŘÍJMY (součet za třídu 1)</b>	<b>7 720,00</b>	<b>8 385,00</b>	<b>8 804,85</b>	<b>665,00</b>	<b>114,05</b>	<b>105,01</b>

**BILANCE PŘÍJMŮ A VÝDAJŮ ROZPOČTU za Městská část Praha - Zbraslav**  
**Úřad městské části k období 12 / 2013 (v tis. Kč)**

IČO: 00241857

NS: 00241857 HČ MČ Praha - Zbraslav

UCS: 00241857 MČ Praha - Zbraslav

Položka	Název seskupení položek	Rozpočet schválený	Rozpočet upravený	Skutečnost	Úpravy rozpočtu za IV.čtvrtletí	% plnění k RS	% plnění k RU
211X	Příjmy z vlastní činnosti	368,00	368,00	349,86		95,07	95,07
212X	Odvody přebytků organizací s přímým vztahem					*****	*****
213X	Příjmy z pronájmu majetku					*****	*****
214X	Příjmy z úroků a realizace finančního majetku	80,00	80,00	49,79		62,24	62,24
221X	Přijaté sankční platby	20,00	20,00	60,80		304,00	304,00
222X	Př.vratky transf.a ost.příjmy z fin.vyp.předch.let		77,20	77,19		*****	99,99
231X	Příjmy z prodeje krátk.a drobného dlouhod.majetku					*****	*****
232X	Ostatní nedaňové příjmy	500,00	1 616,00	2 359,23	1 116,00	471,85	145,99
234X	Příjmy z využívání výhrad.práv k přírodním zdrojům	500,00	500,00	376,30		75,26	75,26
24XX	Přijaté splátky půjčených prostředků					*****	*****
	<b>NEDAŇOVÉ PŘÍJMY (součet za třídu 2)</b>	<b>1 468,00</b>	<b>2 506,80</b>	<b>3 118,79</b>	<b>1 116,00</b>	<b>212,45</b>	<b>124,41</b>
311X	Příjmy z prodeje dlouhodob.majetku (kromě drobného)					*****	*****
312X	Ostatní kapitálové příjmy					*****	*****
320X	Příjmy z prodeje dlouhodobého finančního majetku					*****	*****
	<b>KAPITÁLOVÉ PŘÍJMY (součet za třídu 3)</b>					<b>*****</b>	<b>*****</b>
	<b>VLASTNÍ PŘÍJMY (třídy 1+2+3)</b>	<b>9 188,00</b>	<b>10 891,80</b>	<b>11 923,64</b>	<b>1 781,00</b>	<b>129,77</b>	<b>109,47</b>

**BILANCE PŘÍJMŮ A VÝDAJŮ ROZPOČTU za Městská část Praha - Zbraslav**  
**Úřad městské části k období 12 / 2013 (v tis. Kč)**

IČO: 00241857

NS: 00241857 HČ MČ Praha - Zbraslav

UCS: 00241857 MČ Praha - Zbraslav

Položka	Název seskupení položek	Rozpočet schválený	Rozpočet upravený	Skutečnost	Úpravy rozpočtu za IV.čtvrtletí	% plnění k RS	% plnění k RU
411X	Neinvest.přijaté trans.od veř.rozpočtů ústř. úrovně	237,00	5 501,60	5 501,60	2 747,10	*****	100,00
4121	Neinvest.přijaté transfery od obcí - RS	23 212,00	23 212,00	22 867,00		98,51	98,51
4121	Neinvest.přijaté transfery od obcí - RU		5 279,30	5 279,24	4 409,00	*****	100,00
4122	Neinvest.přijaté transfery od krajů - RS					*****	*****
4122	Neinvest.přijaté transfery od krajů - RU					*****	*****
4129	Ost.neinv.přijaté transfery od rozp.územní úrovně		295,30	295,30	45,30	*****	100,00
4131,2	Převody z vlast.fondů hosp.(podnikatelské) činnost	15 904,10	15 444,80	9 274,41	844,30-	58,31	60,05
415X	Neinvest.přijaté transfery ze zahraničí					*****	*****
416X	Neinvest.přijaté transfery ze státních fin. aktiv					*****	*****
421X	Inv.přijaté transfery od veř.rozp.ústřední úrovně					*****	*****
422X	Inv.přijaté transfery od veř.rozp.územní úrovně - RS					*****	*****
422X	Inv.přijaté transfery od veř.rozp.územní úrovně - RU					*****	*****
423X	Inv.přijaté transfery ze zahraničí					*****	*****
424X	Inv.přijaté transfery ze státních finančních aktiv					*****	*****
	<b>PŘIJATÉ TRANSFERY (součet za třídu 4)</b>	<b>39 353,10</b>	<b>49 733,00</b>	<b>43 217,55</b>	<b>6 357,10</b>	<b>109,82</b>	<b>86,90</b>
	<b>ÚHRN PŘÍJMŮ (třídy 1+2+3+4)</b>	<b>48 541,10</b>	<b>60 624,80</b>	<b>55 141,19</b>	<b>8 138,10</b>	<b>113,60</b>	<b>90,95</b>
<b>II. ROZPOČTOVÉ VÝDAJE</b>							
5XXX	Běžné výdaje	47 534,10	57 994,50	53 793,71	<b>6 690,60</b>	113,17	92,76
6XXX	Kapitálové výdaje	5 120,00	6 852,50	5 064,89	<b>1 447,50</b>	98,92	73,91
	<b>ÚHRN VÝDAJŮ (třídy 5+6)</b>	<b>52 654,10</b>	<b>64 847,00</b>	<b>58 858,60</b>	<b>8 138,10</b>	<b>111,78</b>	<b>90,77</b>
	<b>rozíl příjmů a výdajů</b>	<b>4 113,00-</b>	<b>4 222,20-</b>	<b>3 717,41-</b>		<b>90,38</b>	<b>88,04</b>

**BILANCE PŘÍJMŮ A VÝDAJŮ ROZPOČTU za Městská část Praha - Zbraslav**  
**Úřad městské části k období 12 / 2013 (v tis. Kč)**

IČO: 00241857

NS: 00241857 HČ MČ Praha - Zbraslav

UCS: 00241857 MČ Praha - Zbraslav

Položka	Název seskupení položek	Schválený rozpočet	Rozpočet upravený	Skutečnost	Úpravy rozpočtu za IV.čtvrtletí	% plnění k RS	% plnění k RU
<b>III. FINANCOVÁNÍ</b>							
8XX1	Vydané dluhopisy					*****	*****
8XX2	Uhrazené splátky vydaných dluhopisů					*****	*****
8XX3	Přijaté půjčené prostředky					*****	*****
8XX4	Uhrazené splátky přijatých půjčených prostředků					*****	*****
8XX5	Použití fin.prostředků vytvořených v min. letech	4 113,00	4 222,20				
8XX5	Rezerva finančních prostředků						
8XX5	Změna stavu prostředků na bankovních účtech (součet)	4 113,00	4 222,20	3 717,41		90,38	88,04
8XX7	Aktivní operace řízení likvidity - příjmy					*****	*****
8XX8	Aktivní operace řízení likvidity - výdaje					*****	*****
89XX	Opravné položky k peněžním operacím					*****	*****
	<b>CELKEM FINANCOVÁNÍ</b>	<b>4 113,00</b>	<b>4 222,20</b>	<b>3 717,41</b>		<b>90,38</b>	<b>88,04</b>
	<b>KONTROLNÍ SOUČET</b>	<b>0,00</b>	<b>0,00</b>	<b>0,00</b>	<b>0,00</b>		





# BILANCE PŘÍJMŮ A VÝDAJŮ ROZPOČTU

za čtvrtletí IV. / 2013

(v tis. Kč)

Období: 12 / 2013

IČO: 00241881

Název: Městská část Praha - Zličín

UCS: 00241881 MČ Praha - Zličín

NS: 00241881 HČ MČ Praha - Zličín

Položka	Název seskupení položek	Rozpočet schválený	Rozpočet upravený	Skutečnost	Úpravy rozpočtu za IV.čtvrtletí	% plnění k RS	% plnění k RU
<b>I. ROZPOČTOVÉ PŘÍJMY</b>							
111X	Daně z příjmů fyzických osob - kraj					*****	*****
111X	Daně z příjmů fyzických osob - obec					*****	*****
	<b>CELKEM Daně z příjmů fyzických osob</b>					*****	*****
112X	Daně z příjmů právnických osob - kraj					*****	*****
112X	Daně z příjmů právnických osob - obec					*****	*****
	<b>CELKEM Daně z příjmů právnických osob</b>					*****	*****
1211	Daň z přidané hodnoty - kraj					*****	*****
1211	Daň z přidané hodnoty - obec					*****	*****
	<b>CELKEM Daň z přidané hodnoty</b>					*****	*****
1219	Zrušené daně ze zboží a služeb - obec					*****	*****
133X	Poplatky a odvody v oblasti životního prostředí	1,50	1,50				
134X	Místní poplatky z vybraných činností a služeb	423,00	423,00	1 039,12		245,65	245,65
136X	Správní poplatky	70,00	70,00	60,66		86,66	86,66
151X	Daně z majetku	6 500,00	6 500,00	6 442,60		99,12	99,12
170X	Ostatní daňové příjmy					*****	*****
	<b>DAŇOVÉ PŘÍJMY (součet za třídu 1)</b>	<b>6 994,50</b>	<b>6 994,50</b>	<b>7 542,38</b>		<b>107,83</b>	<b>107,83</b>

## BILANCE PŘÍJMŮ A VÝDAJŮ ROZPOČTU za Městská část Praha - Zličín k období 12 / 2013 (v tis. Kč)

IČO: 00241881

NS: 00241881 HČ MČ Praha - Zličín

UCS: 00241881 MČ Praha - Zličín

Položka	Název seskupení položek	Rozpočet schválený	Rozpočet upravený	Skutečnost	Úpravy rozpočtu za IV.čtvrtletí	% plnění k RS	% plnění k RU
211X	Příjmy z vlastní činnosti	35,00	35,00	43,75		125,00	125,00
212X	Odvody přebytků organizací s přímým vztahem					*****	*****
213X	Příjmy z pronájmu majetku					*****	*****
214X	Příjmy z úroků a realizace finančního majetku	160,00	160,00	130,29		81,43	81,43
221X	Přijaté sankční platby	10,00	10,00	327,00		*****	*****
222X	Př.vratky transf.a ost.příjmy z fin.vyp.předch.let		48,40	49,39		*****	102,05
231X	Příjmy z prodeje krátk.a drobného dlouhod.majetku					*****	*****
232X	Ostatní nedaňové příjmy		985,40	1 033,97		*****	104,93
24XX	Přijaté splátky půjčených prostředků					*****	*****
	<b>NEDAŇOVÉ PŘÍJMY (součet za třídu 2)</b>	<b>205,00</b>	<b>1 238,80</b>	<b>1 584,40</b>		<b>772,88</b>	<b>127,90</b>
311X	Příjmy z prodeje dlouhodob.majetku (kromě drobného)					*****	*****
312X	Ostatní kapitálové příjmy		300,00	400,00		*****	133,33
320X	Příjmy z prodeje dlouhodobého finančního majetku					*****	*****
	<b>KAPITÁLOVÉ PŘÍJMY (součet za třídu 3)</b>		<b>300,00</b>	<b>400,00</b>		<b>*****</b>	<b>133,33</b>
	<b>V L A S T N Í P Ř Í J M Y (třídy 1+2+3)</b>	<b>7 199,50</b>	<b>8 533,30</b>	<b>9 526,78</b>		<b>132,33</b>	<b>111,64</b>

## BILANCE PŘÍJMŮ A VÝDAJŮ ROZPOČTU za Městská část Praha - Zličín k období 12 / 2013 (v tis. Kč)

IČO: 00241881

NS: 00241881 HČ MČ Praha - Zličín

UCS: 00241881 MČ Praha - Zličín

Položka	Název seskupení položek	Rozpočet schválený	Rozpočet upravený	Skutečnost	Úpravy rozpočtu za IV.čtvrtletí	% plnění k RS	% plnění k RU
411X	Neinvest.přijaté trans.od veř.rozpočtů ústř. úrovně	123,00	380,60	380,64	127,00	309,46	100,01
4121	Neinvest.přijaté transfery od obcí - RS	11 880,00	11 880,00	11 880,00		100,00	100,00
4121	Neinvest.přijaté transfery od obcí - RU		3 569,20	3 569,19	1 288,50	*****	100,00
4122	Neinvest.přijaté transfery od krajů - RS					*****	*****
4122	Neinvest.přijaté transfery od krajů - RU					*****	*****
4129	Ost.neinv.přijaté transfery od rozp.územní úrovně	500,00-	1 000,00-	1 000,00-		200,00	100,00
4131,2	Převody z vlast.fondů hosp.(podnikatelské) činnost	22 750,00	22 750,00	22 750,00		100,00	100,00
415X	Neinvest.přijaté transfery ze zahraničí					*****	*****
416X	Neinvest.přijaté transfery ze státních fin. aktiv					*****	*****
421X	Inv.přijaté transfery od veř.rozp.ústřední úrovně					*****	*****
422X	Inv.přijaté transfery od veř.rozp.územní úrovně - RS					*****	*****
422X	Inv.přijaté transfery od veř.rozp.územní úrovně - RU		500,00	500,00	500,00	*****	100,00
423X	Inv.přijaté transfery ze zahraničí					*****	*****
424X	Inv.přijaté transfery ze státních finančních aktiv					*****	*****
	PŘIJATÉ TRANSFERY (součet za třídu 4)	34 253,00	38 079,80	38 079,83	1 915,50	111,17	100,00
	<b>ÚHRN PŘÍJMŮ (třídy 1+2+3+4)</b>	<b>41 452,50</b>	<b>46 613,10</b>	<b>47 606,61</b>	<b>1 915,50</b>	<b>114,85</b>	<b>102,13</b>
<b>II. ROZPOČTOVÉ VÝDAJE</b>							
5XXX	Běžné výdaje	26 104,00	30 023,80	26 979,17	847,10	103,35	89,86
6XXX	Kapitálové výdaje	17 070,00	16 681,00	11 178,47	663,00-	65,49	67,01
	<b>ÚHRN VÝDAJŮ (třídy 5+6)</b>	<b>43 174,00</b>	<b>46 704,80</b>	<b>38 157,64</b>	<b>184,10</b>	<b>88,38</b>	<b>81,70</b>
	<b>rozíl příjmů a výdajů</b>	<b>1 721,50-</b>	<b>91,70-</b>	<b>9 448,97</b>	<b>1 731,40</b>	<b>548,88-</b>	<b>*****</b>

## BILANCE PŘÍJMŮ A VÝDAJŮ ROZPOČTU za Městská část Praha - Zličín k období 12 / 2013 (v tis. Kč)

IČO: 00241881

NS: 00241881 HČ MČ Praha - Zličín

UCS: 00241881 MČ Praha - Zličín

Položka	Název seskupení položek	Schválený rozpočet	Rozpočet upravený	Skutečnost	Úpravy rozpočtu za IV.čtvrtletí	% plnění k RS	% plnění k RU
<b>III. FINANCOVÁNÍ</b>							
8XX1	Vydané dluhopisy					*****	*****
8XX2	Uhrazené splátky vydaných dluhopisů					*****	*****
8XX3	Přijaté půjčené prostředky					*****	*****
8XX4	Uhrazené splátky přijatých půjčených prostředků					*****	*****
8XX5	Použití fin.prostředků vytvořených v min. letech	5 718,30	7 381,90				
8XX5	Rezerva finančních prostředků	3 996,80-	7 290,20-		1 731,40-		
8XX5	Změna stavu prostředků na bankovních účtech (součet)	1 721,50	91,70	9 448,96-	1 731,40-	548,88-	*****
8XX7	Aktivní operace řízení likvidity - příjmy					*****	*****
8XX8	Aktivní operace řízení likvidity - výdaje					*****	*****
89XX	Opravné položky k peněžním operacím					*****	*****
<b>CELKEM FINANCOVÁNÍ</b>		1 721,50	91,70	9 448,96-	1 731,40-	548,88-	*****
<b>KONTROLNÍ SOUČET</b>		0,00	0,00	0,01	0,00		

**BILANCE PŘÍJMŮ A VÝDAJŮ ROZPOČTU**

za čtvrtletí IV. / 2013

(v tis. Kč)

Období: 12 / 2013

IČO: 00064581

Název: Hlavní město PRAHA

SNS: 205 - Městské části HČ celkem



Položka	Název seskupení položek	Rozpočet schválený	Rozpočet upravený	Skutečnost	Úpravy rozpočtu za IV.čtvrtletí	% plnění k RS	% plnění k RU
<b>I. ROZPOČTOVÉ PŘÍJMY</b>							
111X	Daně z příjmů fyzických osob - kraj					*****	*****
111X	Daně z příjmů fyzických osob - obec					*****	*****
	<b>CELKEM Daně z příjmů fyzických osob</b>					*****	*****
112X	Daně z příjmů právnických osob - kraj					*****	*****
112X	Daně z příjmů právnických osob - obec					*****	*****
	<b>CELKEM Daně z příjmů právnických osob</b>					*****	*****
1211	Daň z přidané hodnoty - kraj					*****	*****
1211	Daň z přidané hodnoty - obec					*****	*****
	<b>CELKEM Daň z přidané hodnoty</b>					*****	*****
1219	Zrušené daně ze zboží a služeb - obec						
133X	Poplatky a odvody v oblasti životního prostředí	92,00	58,00	12,48	14,00-	13,57	21,52
134X	Místní poplatky z vybraných činností a služeb	321 090,90	328 037,50	390 307,75	4 535,30	121,56	118,98
135X	Ostatní odvody z vybraných činností a služeb	1 604,60	1 604,90	252,20		15,72	15,71
136X	Správní poplatky	146 851,50	148 049,60	167 159,72	373,20	113,83	112,91
151X	Daně z majetku	716 250,00	720 115,60	751 200,15	3 865,60	104,88	104,32
170X	Ostatní daňové příjmy					*****	*****
	<b>DAŇOVÉ PŘÍJMY (součet za třídu 1)</b>	<b>1 185 889,00</b>	<b>1 197 865,60</b>	<b>1 308 932,30</b>	<b>8 760,10</b>	<b>110,38</b>	<b>109,27</b>

## BILANCE PŘÍJMŮ A VÝDAJŮ ROZPOČTU za Hlavní město PRAHA k období 12 / 2013 (v tis. Kč)

IČO: 00064581

UCS: 205 - Městské části HČ celkem

SES: 205 - Městské části HČ celkem

Položka	Název seskupení položek	Rozpočet schválený	Rozpočet upravený	Skutečnost	Úpravy rozpočtu za IV.čtvrtletí	% plnění k RS	% plnění k RU
211X	Příjmy z vlastní činnosti	10 017,70	12 163,80	13 559,03	1 507,70	135,35	111,47
212X	Odvody přebytků organizací s přímým vztahem	15 932,00	42 316,10	43 268,98	5 510,00	271,59	102,25
213X	Příjmy z pronájmu majetku	5,00	5,00	46,18		923,60	923,60
214X	Příjmy z úroků a realizace finančního majetku	94 937,40	97 767,60	71 862,76	2 451,70	75,69	73,50
221X	Přijaté sankční platby	23 108,00	23 480,00	29 107,64	1 121,10	125,96	123,97
222X	Př.vratky transf.a ost.příjmy z fin.vyp.předch.let	2 770,00	6 837,10	11 917,92	7 459,80	430,25	174,31
231X	Příjmy z prodeje krátk.a drobného dlouhod.majetku		7,30	7,40	7,30	*****	101,37
232X	Ostatní nedaňové příjmy	78 030,60	90 182,70	122 653,49	14 258,40	157,19	136,01
234X	Příjmy z využívání výhrad.práv k přírodním zdrojům	1 064,00	1 154,00	1 036,44	90,00	97,41	89,81
24XX	Přijaté splátky půjčených prostředků	16 158,00	17 098,50	20 289,13	865,50	125,57	118,66
	NEDAŇOVÉ PŘÍJMY (součet za třídu 2)	242 022,70	291 012,10	313 748,97	33 271,50	129,64	107,81
311X	Příjmy z prodeje dlouhodob.majetku (kromě drobného)		254,00	253,82	254,00	*****	99,93
312X	Ostatní kapitálové příjmy	3 861,00	24 444,10	23 657,24	6 300,40	612,72	96,78
320X	Příjmy z prodeje dlouhodobého finančního majetku					*****	*****
	KAPITÁLOVÉ PŘÍJMY (součet za třídu 3)	3 861,00	24 698,10	23 911,06	6 554,40	619,30	96,81
	<b>VLASTNÍ PŘÍJMY (třídy 1+2+3)</b>	<b>1 431 772,70</b>	<b>1 513 575,80</b>	<b>1 646 592,33</b>	<b>48 586,00</b>	<b>115,00</b>	<b>108,79</b>

**BILANCE PŘÍJMŮ A VÝDAJŮ ROZPOČTU za Hlavní město PRAHA k období 12 / 2013 (v tis. Kč)**

IČO: 00064581

UCS: 205 - Městské části HČ celkem

SES: 205 - Městské části HČ celkem

Položka	Název seskupení položek	Rozpočet schválený	Rozpočet upravený	Skutečnost	Úpravy rozpočtu za IV.čtvrtletí	% plnění k RS	% plnění k RU
411X	Neinvest.přijaté trans.od veř.rozpočtů ústř. úrovně	682 377,00	939 319,00	939 229,60	119 662,50	137,64	99,99
4121	Neinvest.přijaté transfery od obcí - RS	3 303 744,00	3 305 431,80	3 306 286,11	2 011,20	100,08	100,03
4121	Neinvest.přijaté transfery od obcí - RU		1 296 904,30	1 294 304,17	264 689,70	*****	99,80
4122	Neinvest.přijaté transfery od krajů - RS					*****	*****
4122	Neinvest.přijaté transfery od krajů - RU		50 945,30	42 724,10	34 972,90	*****	83,86
4129	Ost.neinv.přijaté transfery od rozp.územní úrovně		119 353,00-	119 352,99-	41 000,00-	*****	100,00
4131,2	Převody z vlast.fondů hosp.(podnikatelské) činnost	5 362 486,50	6 179 776,70	5 012 499,55	683 807,90	93,47	81,11
415X	Neinvest.přijaté transfery ze zahraničí		4 571,10	4 570,96	3 088,30	*****	100,00
416X	Neinvest.přijaté transfery ze státních fin. aktiv					*****	*****
421X	Inv.přijaté transfery od veř.rozp.ústřední úrovně		94 991,20	94 991,24	83 702,10	*****	100,00
422X	Inv.přijaté transfery od veř.rozp.územní úrovně - RS		120 828,00	29 980,36	91 674,60	*****	24,81
422X	Inv.přijaté transfery od veř.rozp.územní úrovně - RU		414,60	414,61		*****	100,00
423X	Inv.přijaté transfery ze zahraničí		8 500,00	8 500,00	8 500,00	*****	100,00
424X	Inv.přijaté transfery ze státních finančních aktiv					*****	*****
	PŘIJATÉ TRANSFERY (součet za třídu 4)	9 348 607,50	11 882 329,00	10 614 147,71	1 251 109,20	113,54	89,33
	<b>Ú H R N P Ř Í J M Ů (třídy 1+2+3+4)</b>	<b>10 780 380,20</b>	<b>13 395 904,80</b>	<b>12 260 740,04</b>	<b>1 299 695,20</b>	<b>113,73</b>	<b>91,53</b>
<b>II. ROZPOČTOVÉ VÝDAJE</b>							
5XXX	Běžné výdaje	7 563 170,40	8 741 215,70	7 858 945,17	363 151,30	103,91	89,91
6XXX	Kapitálové výdaje	5 236 654,20	6 073 151,10	3 346 358,13	84 693,30	63,90	55,10
	<b>Ú H R N V Ý D A J Ů (třídy 5+6)</b>	<b>12 799 824,60</b>	<b>14 814 366,80</b>	<b>11 205 303,30</b>	<b>447 844,60</b>	<b>87,54</b>	<b>75,64</b>
	<b>rozdíl příjmů a výdajů</b>	<b>2 019 444,40-</b>	<b>1 418 462,00-</b>	<b>1 055 436,74</b>	<b>851 850,60</b>	<b>52,26-</b>	<b>74,41-</b>

**BILANCE PŘÍJMŮ A VÝDAJŮ ROZPOČTU za Hlavní město PRAHA k období 12 / 2013 (v tis. Kč)**

IČO: 00064581

UCS: 205 - Městské části HČ celkem

SES: 205 - Městské části HČ celkem

Položka	Název seskupení položek	Schválený rozpočet	Rozpočet upravený	Skutečnost	Úpravy rozpočtu za IV.čtvrtletí	% plnění k RS	% plnění k RU
<b>III. FINANCOVÁNÍ</b>							
8XX1	Vydané dluhopisy					*****	*****
8XX2	Uhrazené splátky vydaných dluhopisů					*****	*****
8XX3	Přijaté půjčené prostředky		21 781,80	20 804,08	25,80-	*****	95,51
8XX4	Uhrazené splátky přijatých půjčených prostředků	16 012,90-	16 012,90-	17 162,43-		107,18	107,18
8XX5	Použití fin.prostředků vytvořených v min. letech	2 071 988,00	2 580 253,60		74 648,40-		
8XX5	Rezerva finančních prostředků	29 058,70-	963 615,00-		680 702,90-		
8XX5	Změna stavu prostředků na bankovních účtech (součet)	2 042 929,30	1 616 638,60	537 769,22-	755 351,30-	26,32-	33,26-
8XX7	Aktivní operace řízení likvidity - příjmy	15 740,00	19 266,50	1 015 794,51	3 526,50	*****	*****
8XX8	Aktivní operace řízení likvidity - výdaje	23 212,00-	223 212,00-	1 603 749,18-	100 000,00-	*****	718,49
89XX	Opravné položky k peněžním operacím			66 645,50		*****	*****
<b>CELKEM FINANCOVÁNÍ</b>		<b>2 019 444,40</b>	<b>1 418 462,00</b>	<b>1 055 436,74-</b>	<b>851 850,60-</b>	<b>52,26-</b>	<b>74,41-</b>
<b>KONTROLNÍ SOUČET</b>		<b>0,00</b>	<b>0,00</b>	<b>0,00</b>	<b>0,00</b>		



**ROZBOR PŘÍJMŮ, VÝDAJŮ A FINANCOVÁNÍ PODLE ROZPOČTOVÝCH KAPITOL**

za čtvrtletí IV. / 2013

(v tis. Kč)

Období: 12 / 2013

IČO: 00064581

Název: Hlavní město PRAHA

SNS: 205 - Městské části HČ celkem

**01 - ROZVOJ OBCE**

Odd.	Text	Rozpočet schválený	Rozpočet upravený	Skutečnost	Úpravy rozpočtu za IV.čtvrtletí	% plnění k RS	% plnění k RU
<b>I. ROZPOČTOVÉ PŘÍJMY</b>							
136X	Správní poplatky	580,00	1 087,00	3 690,49	151,10	636,29	339,51
	<b>DAŇOVÉ PŘÍJMY (součet za třídu 1)</b>	<b>580,00</b>	<b>1 087,00</b>	<b>3 690,49</b>	<b>151,10</b>	<b>636,29</b>	<b>339,51</b>
211X	Příjmy z vlastní činnosti			1,37		*****	*****
212X	Odvody přebytků organizací s přímým vztahem			259,83		*****	*****
214X	Příjmy z úroků a realizace finančního majetku	150,00	150,00	167,46		111,64	111,64
221X	Přijaté sankční platby	3 726,50	4 405,80	5 474,65	631,40	146,91	124,26
232X	Ostatní nedaňové příjmy	22,00	535,70	563,15	508,40	*****	105,12
234X	Příjmy z využívání výhrad.práv k přírodním zdrojům	264,00	264,00	143,01		54,17	54,17
	<b>NEDAŇOVÉ PŘÍJMY (součet za třídu 2)</b>	<b>4 162,50</b>	<b>5 355,50</b>	<b>6 609,47</b>	<b>1 139,80</b>	<b>158,79</b>	<b>123,41</b>
312X	Ostatní kapitálové příjmy	30,00	18,00	18,00	12,00-	60,00	100,00
	<b>KAPITÁLOVÉ PŘÍJMY (součet za třídu 3)</b>	<b>30,00</b>	<b>18,00</b>	<b>18,00</b>	<b>12,00-</b>	<b>60,00</b>	<b>100,00</b>
	<b>V L A S T N Í P Ř Í J M Y (třídy 1+2+3)</b>	<b>4 772,50</b>	<b>6 460,50</b>	<b>10 317,96</b>	<b>1 278,90</b>	<b>216,20</b>	<b>159,71</b>
411X	Neinvest.přijaté trans.od veř.rozpočtů ústř. úrovně		535,00	2 686,00	55,00	*****	502,06
415X	Neinvest.přijaté transfery ze zahraničí		4 014,00	4 013,90	2 566,20	*****	100,00
422X	Inv.přijaté transfery od veř.rozp.územní úrovně - RU		7 148,10	7 148,10	7 148,10	*****	100,00
	<b>PŘIJATÉ TRANSFERY (součet za třídu 4)</b>		<b>11 697,10</b>	<b>13 848,00</b>	<b>9 769,30</b>	<b>*****</b>	<b>118,39</b>
	<b>Ú H R N P Ř Í J M Ů (třídy 1+2+3+4)</b>	<b>4 772,50</b>	<b>18 157,60</b>	<b>24 165,96</b>	<b>11 048,20</b>	<b>506,36</b>	<b>133,09</b>
<b>ČÁST II A. - BĚŽNÉ VÝDAJE</b>							
	21 - Průmysl, stavebnictví, obchod a služby	3 850,00	2 354,80	2 081,75	525,20-	54,07	88,40

## ROZBOR PŘÍJMŮ, VÝDAJŮ A FINANCOVÁNÍ PODLE ROZPOČTOVÝCH KAPITOL (v tis. Kč)

Za čtvrtletí IV. / 2013

Hlavní město PRAHA Fin k období 12 / 2013

IČO: 00064581

UCS: 205 - Městské části HČ celkem

SES: 205 - Městské části HČ celkem

**01 - ROZVOJ OBCE**

Odd.	Text	Rozpočet schválený	Rozpočet upravený	Skutečnost	Úpravy rozpočtu za IV.čtvrtletí	% plnění k RS	% plnění k RU
	36 - Bydlení, komunální služby a územní rozvoj	66 834,30	87 289,40	63 271,19	10 909,60	94,67	72,48
	<b>Celkem běžné výdaje</b>	<b>70 684,30</b>	<b>89 644,20</b>	<b>65 352,94</b>	<b>10 384,40</b>	<b>92,46</b>	<b>72,90</b>
<b>ČÁST II B. - KAPITÁLOVÉ VÝDAJE</b>							
	33 - Kultura, církve a sdělovací prostředky	250,00					*****
	36 - Bydlení, komunální služby a územní rozvoj	327 014,00	401 430,70	173 729,84	26 035,80	53,13	43,28
	<b>Celkem kapitálové výdaje</b>	<b>327 264,00</b>	<b>401 430,70</b>	<b>173 729,84</b>	<b>26 035,80</b>	<b>53,09</b>	<b>43,28</b>
	<b>CELKEM VÝDAJE</b>	<b>397 948,30</b>	<b>491 074,90</b>	<b>239 082,78</b>	<b>36 420,20</b>	<b>60,08</b>	<b>48,69</b>
<b>III. FINANCOVÁNÍ</b>							
8XX5	Použití fin.prostředků vytvořených v min. letech	70,00	935,80	X		X	X
8XX5	Vytvořená rezerva finančních prostředků		6 549,70-	X	6 549,70-	X	X
8XX5	Změna stavu prostředků na bankovních účtech (součet)	70,00	5 613,90-	X	6 549,70-	X	X
	<b>CELKEM FINANCOVÁNÍ</b>	<b>70,00</b>	<b>5 613,90-</b>		<b>6 549,70-</b>		
	<b>KONTROLNÍ SOUČET</b>	<b>393 105,80-</b>	<b>478 531,20-</b>	<b>214 916,82-</b>	<b>31 921,70-</b>		

## ROZBOR PŘÍJMŮ, VÝDAJŮ A FINANCOVÁNÍ PODLE ROZPOČTOVÝCH KAPITOL (v tis. Kč)

Za čtvrtletí IV. / 2013

Hlavní město PRAHA Fin k období 12 / 2013

IČO: 00064581

UCS: 205 - Městské části HČ celkem

SES: 205 - Městské části HČ celkem

**02 - MĚSTSKÁ INFRASTRUKTURA**

Odd.	Text	Rozpočet schválený	Rozpočet upravený	Skutečnost	Úpravy rozpočtu za IV.čtvrtletí	% plnění k RS	% plnění k RU
------	------	--------------------	-------------------	------------	---------------------------------	---------------	---------------

**I. ROZPOČTOVÉ PŘÍJMY**

133X	Poplatky a odvody v oblasti životního prostředí	1,50	1,50				
134X	Místní poplatky z vybraných činností a služeb	8 800,00	8 800,00	10 538,80		119,76	119,76
136X	Správní poplatky	150,00	150,00	174,91		116,61	116,61
	<b>DAŇOVÉ PŘÍJMY (součet za třídu 1)</b>	<b>8 951,50</b>	<b>8 951,50</b>	<b>10 713,71</b>		<b>119,69</b>	<b>119,69</b>
211X	Příjmy z vlastní činnosti	934,00	934,00	816,50		87,42	87,42
221X	Přijaté sankční platby	700,50	743,50	688,30	43,00	98,26	92,58
222X	Př.vratky transf.a ost.příjmy z fin.vyp.předch.let		2 042,60	869,38		*****	42,56
232X	Ostatní nedaňové příjmy	621,50	11 302,30	20 831,37	2 574,40	*****	184,31
	<b>NEDAŇOVÉ PŘÍJMY (součet za třídu 2)</b>	<b>2 256,00</b>	<b>10 937,20</b>	<b>21 466,79</b>	<b>2 617,40</b>	<b>951,54</b>	<b>196,27</b>
312X	Ostatní kapitálové příjmy		2 422,10	2 422,10	21,50	*****	100,00
	<b>KAPITÁLOVÉ PŘÍJMY (součet za třídu 3)</b>		<b>2 422,10</b>	<b>2 422,10</b>	<b>21,50</b>	<b>*****</b>	<b>100,00</b>
	<b>VLASTNÍ PŘÍJMY (třídy 1+2+3)</b>	<b>11 207,50</b>	<b>22 310,80</b>	<b>34 602,60</b>	<b>2 595,90</b>	<b>308,75</b>	<b>155,09</b>
411X	Neinvest.přijaté trans.od veř.rozpočtů ústř. úrovně		4 445,40	4 386,13	2 810,50	*****	98,67
4121	Neinvest.přijaté transfery od obcí - RU		25 418,10	24 297,25	9 918,10	*****	95,59
4122	Neinvest.přijaté transfery od krajů - RU		4 420,90	3 911,43	9,60	*****	88,48
4131,2	Převody z vlast.fondů hosp.(podnikatelské) činnost	6 056,80	23 433,20	19 716,93		325,53	84,14
421X	Inv.přijaté transfery od veř.rozp.ústřední úrovně		7 671,10	7 671,06	7 670,40	*****	100,00
422X	Inv.přijaté transfery od veř.rozp.územní úrovně - RU		120 140,20	31 393,47	2 054,00	*****	26,13
	<b>PŘIJATÉ TRANSFERY (součet za třídu 4)</b>	<b>6 056,80</b>	<b>185 528,90</b>	<b>91 376,27</b>	<b>22 462,60</b>	<b>*****</b>	<b>49,25</b>
	<b>ÚHRN PŘÍJMŮ (třídy 1+2+3+4)</b>	<b>17 264,30</b>	<b>207 839,70</b>	<b>125 978,87</b>	<b>25 058,50</b>	<b>729,71</b>	<b>60,61</b>

**ČÁST II A. - BĚŽNÉ VÝDAJE**

10 - Zemědělství a lesní hospodářství	120,00	197,00	188,79	57,00	157,33	95,83
22 - Doprava	22 347,00	23 091,00	19 603,59	83,30	87,72	84,90
23 - Vodní hospodářství	4 285,00	11 498,80	10 083,54	6 949,90	235,32	87,69
31 - Vzdělávání I.				106,00	*****	*****
33 - Kultura, církev a sdělovací prostředky			324,12		*****	*****
34 - Tělovýchova a zájmová činnost	12 588,40	16 300,60	14 447,10	1 566,00	114,77	88,63

## ROZBOR PŘÍJMŮ, VÝDAJŮ A FINANCOVÁNÍ PODLE ROZPOČTOVÝCH KAPITOL (v tis. Kč)

Za čtvrtletí IV. / 2013

Hlavní město PRAHA Fin k období 12 / 2013

IČO: 00064581

UCS: 205 - Městské části HČ celkem

SES: 205 - Městské části HČ celkem

**02 - MĚSTSKÁ INFRASTRUKTURA**

Odd.	Text	Rozpočet schválený	Rozpočet upravený	Skutečnost	Úpravy rozpočtu za IV.čtvrtletí	% plnění k RS	% plnění k RU
	36 - Bydlení, komunální služby a územní rozvoj	806,00	217,20	18,01	388,80-	2,23	8,29
	37 - Ochrana životního prostředí	871 845,40	975 799,50	930 182,99	22 329,30	106,69	95,33
	55 - Požární ochrana a integrovaný záchranný systém			1,29		*****	*****
	61 - Státní moc, st.správa, územ.samospráva a pol.str.			27,12		*****	*****
	<b>Celkem běžné výdaje</b>	<b>911 991,80</b>	<b>1 027 104,10</b>	<b>974 876,55</b>	<b>27 358,70</b>	<b>106,90</b>	<b>94,92</b>
<b>ČÁST II B. - KAPITÁLOVÉ VÝDAJE</b>							
	22 - Doprava	56 200,00	14 165,20	1 573,25	42 218,00-	2,80	11,11
	23 - Vodní hospodářství	960,00	18 998,00	18 448,30	7 535,70	*****	97,11
	34 - Tělovýchova a zájmová činnost	25 396,00	24 733,50	10 834,83	8 830,00-	42,66	43,81
	36 - Bydlení, komunální služby a územní rozvoj	8 500,00	8 692,60	115,19		1,36	1,33
	37 - Ochrana životního prostředí	437 519,00	678 715,30	399 030,55	2 352,60	91,20	58,79
	<b>Celkem kapitálové výdaje</b>	<b>528 575,00</b>	<b>745 304,60</b>	<b>430 002,12</b>	<b>41 159,70-</b>	<b>81,35</b>	<b>57,69</b>
	<b>CELKEM VÝDAJE</b>	<b>1 440 566,80</b>	<b>1 772 408,70</b>	<b>1 404 878,67</b>	<b>13 801,00-</b>	<b>97,52</b>	<b>79,26</b>
<b>III. FINANCOVÁNÍ</b>							
8XX3	Přijaté půjčené prostředky			185,43		*****	*****
8XX5	Použití fin.prostředků vytvořených v mín. letech		13 413,60	X	44,00	X	X
8XX5	Změna stavu prostředků na bankovních účtech (součet)		13 413,60	X	44,00	X	X
	<b>CELKEM FINANCOVÁNÍ</b>		<b>13 413,60</b>	<b>185,43</b>	<b>44,00</b>	<b>*****</b>	<b>1,38</b>
	<b>KONTROLNÍ SOUČET</b>	<b>1 423 302,50-</b>	<b>1 551 155,40-</b>	<b>1 278 714,37-</b>	<b>38 903,50</b>		

## ROZBOR PŘÍJMŮ, VÝDAJŮ A FINANCOVÁNÍ PODLE ROZPOČTOVÝCH KAPITOL (v tis. Kč)

Za čtvrtletí IV. / 2013

Hlavní město PRAHA Fin k období 12 / 2013

IČO: 00064581

UCS: 205 - Městské části HČ celkem

SES: 205 - Městské části HČ celkem

**03 - DOPRAVA**

Odd.	Text	Rozpočet schválený	Rozpočet upravený	Skutečnost	Úpravy rozpočtu za IV.čtvrtletí	% plnění k RS	% plnění k RU
------	------	--------------------	-------------------	------------	---------------------------------	---------------	---------------

**I. ROZPOČTOVÉ PŘÍJMY**

134X	Místní poplatky z vybraných činností a služeb	105 575,00	106 071,90	132 309,20		125,32	124,74
136X	Správní poplatky	30,00	30,00	78,90		263,00	263,00
	<b>DAŇOVÉ PŘÍJMY (součet za třídu 1)</b>	<b>105 605,00</b>	<b>106 101,90</b>	<b>132 388,10</b>		<b>125,36</b>	<b>124,77</b>
211X	Příjmy z vlastní činnosti	525,00	525,00	539,84		102,83	102,83
221X	Přijaté sankční platby	449,00	449,00	316,10		70,40	70,40
222X	Př.vratky transf.a ost.příjmy z fin.vyp.předch.let		0,40	0,42		*****	105,00
232X	Ostatní nedaňové příjmy	4 301,00	9 891,30	9 903,74	3 542,10	230,27	100,13
	<b>NEDAŇOVÉ PŘÍJMY (součet za třídu 2)</b>	<b>5 275,00</b>	<b>10 865,70</b>	<b>10 760,10</b>	<b>3 542,10</b>	<b>203,98</b>	<b>99,03</b>
311X	Příjmy z prodeje dlouhodob.majetku (kromě drobného)		254,00	253,82	254,00	*****	99,93
312X	Ostatní kapitálové příjmy		4 468,80	4 468,74	266,60	*****	100,00
	<b>KAPITÁLOVÉ PŘÍJMY (součet za třídu 3)</b>		<b>4 722,80</b>	<b>4 722,56</b>	<b>520,60</b>	<b>*****</b>	<b>99,99</b>
	<b>V L A S T N Í P Ř Í J M Y (třídy 1+2+3)</b>	<b>110 880,00</b>	<b>121 690,40</b>	<b>147 870,76</b>	<b>4 062,70</b>	<b>133,36</b>	<b>121,51</b>
411X	Neinvest.přijaté trans.od veř.rozpočtů ústř. úrovně		3 813,80	3 768,86	3 201,80	*****	98,82
4121	Neinvest.přijaté transfery od obcí - RU		6 401,60	5 541,57	6 401,60	*****	86,57
4129	Ost.neinv.přijaté transfery od rozp.územní úrovně		118 293,00	118 292,99	41 000,00	*****	100,00
4131,2	Převody z vlast.fondů hosp.(podnikatelské) činnost	16 778,20	74 878,20	60 071,16		358,03	80,23
415X	Neinvest.přijaté transfery ze zahraničí		417,40	417,35	417,40	*****	99,99
421X	Inv.přijaté transfery od veř.rozp.ústřední úrovně		3 035,30	3 035,31	3 035,30	*****	100,00
422X	Inv.přijaté transfery od veř.rozp.územní úrovně - RU		111 376,50	111 449,10	5 816,50	*****	100,07
	<b>PŘIJATÉ TRANSFERY (součet za třídu 4)</b>	<b>16 778,20</b>	<b>141 123,20</b>	<b>156 907,84</b>	<b>33 760,40</b>	<b>935,19</b>	<b>111,19</b>
	<b>Ú H R N P Ř Í J M Ů (třídy 1+2+3+4)</b>	<b>127 658,20</b>	<b>19 432,80</b>	<b>9 037,08</b>	<b>29 697,70</b>	<b>7,08</b>	<b>46,50</b>

**ČÁST II A. - BĚŽNÉ VÝDAJE**

	22 - Doprava	298 306,50	274 688,40	237 099,33	14 395,20	79,48	86,32
	23 - Vodní hospodářství		60,00	58,08	60,00	*****	96,80
	33 - Kultura, cirkve a sdělovací prostředky			0,30		*****	*****
	34 - Tělovýchova a zájmová činnost			53,24		*****	*****

## ROZBOR PŘÍJMŮ, VÝDAJŮ A FINANCOVÁNÍ PODLE ROZPOČTOVÝCH KAPITOL (v tis. Kč)

Za čtvrtletí IV. / 2013

Hlavní město PRAHA Fin k období 12 / 2013

IČO: 00064581

UCS: 205 - Městské části HČ celkem

SES: 205 - Městské části HČ celkem

**03 - DOPRAVA**

Odd.	Text	Rozpočet schválený	Rozpočet upravený	Skutečnost	Úpravy rozpočtu za IV.čtvrtletí	% plnění k RS	% plnění k RU
	61 - Státní moc, st.správa, územ.samospráva a pol.str.			1,33		*****	*****
	<b>Celkem běžné výdaje</b>	<b>298 306,50</b>	<b>274 748,40</b>	<b>237 212,28</b>	<b>14 335,20-</b>	<b>79,52</b>	<b>86,34</b>
<b>ČÁST II B. - KAPITÁLOVÉ VÝDAJE</b>							
	22 - Doprava	212 099,60	221 244,20	121 808,44	10 301,20-	57,43	55,06
	23 - Vodní hospodářství		73,00	73,18	73,00	*****	100,25
	<b>Celkem kapitálové výdaje</b>	<b>212 099,60</b>	<b>221 317,20</b>	<b>121 881,62</b>	<b>10 228,20-</b>	<b>57,46</b>	<b>55,07</b>
	<b>CELKEM VÝDAJE</b>	<b>510 406,10</b>	<b>496 065,60</b>	<b>359 093,90</b>	<b>24 563,40-</b>	<b>70,35</b>	<b>72,39</b>
<b>III. FINANCOVÁNÍ</b>							
8XX5	Použití fin.prostředků vytvořených v min. letech	700,00	1 658,00	X	65,00	X	X
8XX5	Vytvořená rezerva finančních prostředků		417,40-	X	417,40-	X	X
8XX5	Změna stavu prostředků na bankovních účtech (součet)	700,00	1 240,60	X	352,40-	X	X
	<b>CELKEM FINANCOVÁNÍ</b>	<b>700,00</b>	<b>1 240,60</b>		<b>352,40-</b>		
	<b>KONTROLNÍ SOUČET</b>	<b>382 047,90-</b>	<b>514 257,80-</b>	<b>368 130,98-</b>	<b>5 486,70-</b>		

## ROZBOR PŘÍJMŮ, VÝDAJŮ A FINANCOVÁNÍ PODLE ROZPOČTOVÝCH KAPITOL (v tis. Kč)

Za čtvrtletí IV. / 2013

Hlavní město PRAHA Fin k období 12 / 2013

IČO: 00064581

UCS: 205 - Městské části HČ celkem

SES: 205 - Městské části HČ celkem

**04 - ŠKOLSTVÍ, MLÁDEŽ A SPORT**

Odd.	Text	Rozpočet schválený	Rozpočet upravený	Skutečnost	Úpravy rozpočtu za IV.čtvrtletí	% plnění k RS	% plnění k RU
------	------	--------------------	-------------------	------------	---------------------------------	---------------	---------------

**I. ROZPOČTOVÉ PŘÍJMY**

211X	Příjmy z vlastní činnosti	592,00	586,00	505,42		85,38	86,25
212X	Odvody přebytků organizací s přímým vztahem	579,00	7 517,00	7 517,19	2 547,80	*****	100,00
221X	Přijaté sankční platby			674,58		*****	*****
222X	Př.vratky transf.a ost.příjmy z fin.vyp.předch.let		18 148,20	21 523,95		*****	118,60
232X	Ostatní nedaňové příjmy	140,00	11 796,80	12 029,47	3 616,00	*****	101,97
	<b>NEDAŇOVÉ PŘÍJMY (součet za třídu 2)</b>	<b>1 311,00</b>	<b>38 048,00</b>	<b>42 250,61</b>	<b>6 163,80</b>	<b>*****</b>	<b>111,05</b>
312X	Ostatní kapitálové příjmy		813,40	813,45	170,50	*****	100,01
	<b>KAPITÁLOVÉ PŘÍJMY (součet za třídu 3)</b>		<b>813,40</b>	<b>813,45</b>	<b>170,50</b>	<b>*****</b>	<b>100,01</b>
	<b>VLASTNÍ PŘÍJMY (třídy 1+2+3)</b>	<b>1 311,00</b>	<b>38 861,40</b>	<b>43 064,06</b>	<b>6 334,30</b>	<b>*****</b>	<b>110,81</b>
411X	Neinvest.přijaté trans.od veř.rozpočtů ústř. úrovně		1 508,30	1 508,25	291,60	*****	100,00
4121	Neinvest.přijaté transfery od obcí - RS	1 300,00	1 594,60	1 861,49		143,19	116,74
4121	Neinvest.přijaté transfery od obcí - RU		61 018,60	59 882,00	16 861,30	*****	98,14
4122	Neinvest.přijaté transfery od krajů - RU		30 704,10	29 572,79	28 974,00	*****	96,32
4129	Ost.neinv.přijaté transfery od rozp.územní úrovně		442,00	442,00	14,00	*****	100,00
4131,2	Převody z vlast.fondů hosp.(podnikatelské) činnost	4 531,30	108 563,70	82 850,75	16 508,30	*****	76,32
421X	Inv.přijaté transfery od veř.rozp.ústřední úrovně		68 796,80	68 797,01	57 808,40	*****	100,00
422X	Inv.přijaté transfery od veř.rozp.územní úrovně - RU		60 455,40	55 559,18	43 955,40	*****	91,90
424X	Inv.přijaté transfery ze státních finančních aktiv		8 500,00	8 500,00	8 500,00	*****	100,00
	<b>PŘIJATÉ TRANSFERY (součet za třídu 4)</b>	<b>5 831,30</b>	<b>340 699,50</b>	<b>308 089,47</b>	<b>172 913,00</b>	<b>*****</b>	<b>90,43</b>
	<b>ÚHRN PŘÍJMŮ (třídy 1+2+3+4)</b>	<b>7 142,30</b>	<b>379 560,90</b>	<b>351 153,53</b>	<b>179 247,30</b>	<b>*****</b>	<b>92,52</b>

**ČÁST II A. - BĚŽNÉ VÝDAJE**

	31 - Vzdělávání I.	1 628 048,60	1 890 620,00	1 826 441,78	103 505,80	112,19	96,61
	32 - Vzdělávání II.	10 432,80	9 595,10	5 824,48	519,80	55,83	60,70
	33 - Kultura, církev a sdělovací prostředky				792,20	*****	*****
	34 - Tělovýchova a zájmová činnost	57 425,60	248 590,60	159 363,83	87 640,60	277,51	64,11
	36 - Bydlení, komunální služby a územní rozvoj			36,35		*****	*****
	37 - Ochrana životního prostředí			6,57		*****	*****

## ROZBOR PŘÍJMŮ, VÝDAJŮ A FINANCOVÁNÍ PODLE ROZPOČTOVÝCH KAPITOL (v tis. Kč)

Za čtvrtletí IV. / 2013

Hlavní město PRAHA Fin k období 12 / 2013

IČO: 00064581

UCS: 205 - Městské části HČ celkem

SES: 205 - Městské části HČ celkem

**04 - ŠKOLSTVÍ, MLÁDEŽ A SPORT**

Odd.	Text	Rozpočet schválený	Rozpočet upravený	Skutečnost	Úpravy rozpočtu za IV.čtvrtletí	% plnění k RS	% plnění k RU
	43 - Soc.péče a pomoc a spol.činn.v soc.zab.a pol.zam.		12,00		12,00	*****	
	61 - Státní moc, st.správa, územ.samospráva a pol.str.			1,21		*****	*****
	64 - Ostatní činnosti		10 444,20	10 444,17		*****	100,00
	<b>Celkem běžné výdaje</b>	<b>1 695 907,00</b>	<b>2 159 261,90</b>	<b>2 002 118,39</b>	<b>189 846,40</b>	<b>118,06</b>	<b>92,72</b>

**ČÁST II B. - KAPITÁLOVÉ VÝDAJE**

	31 - Vzdělávání I.	1 394 358,00	1 746 081,30	1 142 984,65	47 586,90	81,97	65,46
	32 - Vzdělávání II.	9 000,00	9 091,00	2 090,50	251,60	23,23	23,00
	33 - Kultura, církve a sdělovací prostředky		2 500,00	2 499,66	25,00-	*****	99,99
	34 - Tělovýchova a zájmová činnost	354 209,50	400 166,10	363 931,76	10 212,60	102,74	90,95
	37 - Ochrana životního prostředí			102,85		*****	*****
	<b>Celkem kapitálové výdaje</b>	<b>1 757 567,50</b>	<b>2 157 838,40</b>	<b>1 511 609,42</b>	<b>58 026,10</b>	<b>86,01</b>	<b>70,05</b>
	<b>CELKEM VÝDAJE</b>	<b>3 453 474,50</b>	<b>4 317 100,30</b>	<b>3 513 727,81</b>	<b>247 872,50</b>	<b>101,74</b>	<b>81,39</b>

**III. FINANCOVÁNÍ**

8XX5	Použití fin.prostředků vytvořených v min. letech	1 000,00	54 720,00	X	20,00	X	X
8XX5	Vytvořená rezerva finančních prostředků		355,10-	X	355,10-	X	X
8XX5	Změna stavu prostředků na bankovních účtech (součet)	1 000,00	54 364,90	X	335,10-	X	X
8XX7	Aktivní operace řízení likvidity - příjmy		3 526,50	3 526,50	3 526,50	*****	100,00
8XX8	Aktivní operace řízení likvidity - výdaje	1 000,00-	1 000,00-	1 000,00-		100,00	100,00
	<b>CELKEM FINANCOVÁNÍ</b>		<b>56 891,40</b>	<b>2 526,50</b>	<b>3 191,40</b>	<b>*****</b>	<b>4,44</b>
	<b>KONTROLNÍ SOUČET</b>	<b>3 446 332,20-</b>	<b>3 880 648,00-</b>	<b>3 160 047,78-</b>	<b>65 433,80-</b>		



## ROZBOR PŘÍJMŮ, VÝDAJŮ A FINANCOVÁNÍ PODLE ROZPOČTOVÝCH KAPITOL (v tis. Kč)

Za čtvrtletí IV. / 2013

Hlavní město PRAHA Fin k období 12 / 2013

IČO: 00064581

UCS: 205 - Městské části HČ celkem

SES: 205 - Městské části HČ celkem

**05 - ZDRAVOTNICTVÍ A SOCIÁLNÍ OBLAST**

Odd.	Text	Rozpočet schválený	Rozpočet upravený	Skutečnost	Úpravy rozpočtu za IV.čtvrtletí	% plnění k RS	% plnění k RU
------	------	--------------------	-------------------	------------	---------------------------------	---------------	---------------

**I. ROZPOČTOVÉ PŘÍJMY**

211X	Příjmy z vlastní činnosti	2 813,00	3 178,50	3 159,26	365,50	112,31	99,39
212X	Odvody přebytků organizací s přímým vztahem	10 200,00	10 529,10	11 498,61		112,73	109,21
221X	Přijaté sankční platby	1,00	1,00	1,65		165,00	165,00
222X	Př.vratky transf.a ost.příjmy z fin.vyp.předch.let	2 770,00	3 789,60	3 907,14	886,00-	141,05	103,10
232X	Ostatní nedaňové příjmy	23,00	49,50	122,08	4,50	530,78	246,63
24XX	Přijaté splátky půjčených prostředků			17,66		*****	*****
	<b>NEDAŇOVÉ PŘÍJMY (součet za třídu 2)</b>	<b>15 807,00</b>	<b>17 547,70</b>	<b>18 706,40</b>	<b>516,00-</b>	<b>118,34</b>	<b>106,60</b>
	<b>VLASTNÍ PŘÍJMY (třídy 1+2+3)</b>	<b>15 807,00</b>	<b>17 547,70</b>	<b>18 706,40</b>	<b>516,00-</b>	<b>118,34</b>	<b>106,60</b>
411X	Neinvest.přijaté trans.od veř.rozpočtů ústř. úrovně		29 188,70	62 117,96	12 127,20	*****	212,82
4121	Neinvest.přijaté transfery od obcí - RU		12 613,70	12 613,68	311,70	*****	100,00
4122	Neinvest.přijaté transfery od krajů - RU		15 173,60	8 817,02	5 342,60	*****	58,11
4129	Ost.neinv.přijaté transfery od rozp.územní úrovně	80,00	29,70-	75,00-	14,00-	93,75-	252,53
4131,2	Převody z vlast.fondů hosp.(podnikatelské) činnost		2 789,30	1 920,24	72,60	*****	68,84
421X	Inv.přijaté transfery od veř.rozp.ústřední úrovně		11 361,70	11 361,55	11 361,70	*****	100,00
422X	Inv.přijaté transfery od veř.rozp.územní úrovně - RU		2 786,40	2 786,40	2 786,40	*****	100,00
	<b>PŘIJATÉ TRANSFERY (součet za třídu 4)</b>	<b>80,00</b>	<b>73 883,70</b>	<b>99 541,85</b>	<b>31 988,20</b>	<b>*****</b>	<b>134,73</b>
	<b>ÚHRN PŘÍJMŮ (třídy 1+2+3+4)</b>	<b>15 887,00</b>	<b>91 431,40</b>	<b>118 248,25</b>	<b>31 472,20</b>	<b>744,31</b>	<b>129,33</b>

**ČÁST II A. - BĚŽNÉ VÝDAJE**

	33 - Kultura, církev a sdělovací prostředky	10,00	10,00	10,00		100,00	100,00
	34 - Tělovýchova a zájmová činnost	60,00	253,30	198,53	143,70	330,88	78,38
	35 - Zdravotnictví	111 289,50	153 371,00	143 381,81	8 712,00	128,84	93,49
	42 - Politika zaměstnanosti	8 676,00	15 672,90	10 000,41	3 005,90	115,27	63,81
	43 - Soc.péče a pomoc a spol.činn.v soc.zab.a pol.zam.	431 191,20	513 019,20	477 588,14	37 873,20	110,76	93,09
	64 - Ostatní činnosti		14 265,60	14 265,46		*****	100,00
	<b>Celkem běžné výdaje</b>	<b>551 226,70</b>	<b>696 592,00</b>	<b>645 444,35</b>	<b>49 734,80</b>	<b>117,09</b>	<b>92,66</b>

**ČÁST II B. - KAPITÁLOVÉ VÝDAJE**

	34 - Tělovýchova a zájmová činnost		576,80	464,97	576,80	*****	80,61
--	------------------------------------	--	--------	--------	--------	-------	-------

## ROZBOR PŘÍJMŮ, VÝDAJŮ A FINANCOVÁNÍ PODLE ROZPOČTOVÝCH KAPITOL (v tis. Kč)

Za čtvrtletí IV. / 2013

Hlavní město PRAHA Fin k období 12 / 2013

IČO: 00064581

UCS: 205 - Městské části HČ celkem

SES: 205 - Městské části HČ celkem

**05 - ZDRAVOTNICTVÍ A SOCIÁLNÍ OBLAST**

Odd.	Text	Rozpočet schválený	Rozpočet upravený	Skutečnost	Úpravy rozpočtu za IV.čtvrtletí	% plnění k RS	% plnění k RU
	35 - Zdravotnictví	120 932,00	135 870,70	44 861,65	3 127,90	37,10	33,02
	42 - Politika zaměstnanosti	450,00	409,00	407,00		90,44	99,51
	43 - Soc.péče a pomoc a spol.činn.v soc.zab.a pol.zam.	310 236,00	307 418,30	64 109,53	9 331,20	20,66	20,85
	<b>Celkem kapitálové výdaje</b>	<b>431 618,00</b>	<b>444 274,80</b>	<b>109 843,15</b>	<b>13 035,90</b>	<b>25,45</b>	<b>24,72</b>
	<b>CELKEM VÝDAJE</b>	<b>982 844,70</b>	<b>1 140 866,80</b>	<b>755 287,50</b>	<b>62 770,70</b>	<b>76,85</b>	<b>66,20</b>

**III. FINANCOVÁNÍ**

8XX5	Použití fin.prostředků vytvořených v min. letech		5 461,50	X		X	X
8XX5	Změna stavu prostředků na bankovních účtech (součet)		5 461,50	X		X	X
	<b>CELKEM FINANCOVÁNÍ</b>		<b>5 461,50</b>			<b>*****</b>	
	<b>KONTROLNÍ SOUČET</b>	<b>966 957,70-</b>	<b>1 043 973,90-</b>	<b>637 039,25-</b>	<b>31 298,50-</b>		

## ROZBOR PŘÍJMŮ, VÝDAJŮ A FINANCOVÁNÍ PODLE ROZPOČTOVÝCH KAPITOL (v tis. Kč)

Za čtvrtletí IV. / 2013

Hlavní město PRAHA Fin k období 12 / 2013

IČO: 00064581

UCS: 205 - Městské části HČ celkem

SES: 205 - Městské části HČ celkem

**06 - KULTURA A CESTOVNÍ RUCH**

Odd.	Text	Rozpočet schválený	Rozpočet upravený	Skutečnost	Úpravy rozpočtu za IV.čtvrtletí	% plnění k RS	% plnění k RU
------	------	--------------------	-------------------	------------	---------------------------------	---------------	---------------

**I. ROZPOČTOVÉ PŘÍJMY**

134X	Místní poplatky z vybraných činností a služeb	2 617,00	2 643,00	4 580,05	26,00	175,01	173,29
	<b>DAŇOVÉ PŘÍJMY (součet za třídu 1)</b>	<b>2 617,00</b>	<b>2 643,00</b>	<b>4 580,05</b>	<b>26,00</b>	<b>175,01</b>	<b>173,29</b>
211X	Příjmy z vlastní činnosti	3 609,50	5 105,60	5 685,80	917,20	157,52	111,36
212X	Odvody přebytků organizací s přímým vztahem		942,20	942,12		*****	99,99
221X	Přijaté sankční platby			9,00		*****	*****
222X	Př.vratky transf.a ost.příjmy z fin.vyp.předch.let			236,33		*****	*****
232X	Ostatní nedaňové příjmy	1 109,00	2 492,60	3 969,04	398,50	357,89	159,23
	<b>NEDAŇOVÉ PŘÍJMY (součet za třídu 2)</b>	<b>4 718,50</b>	<b>8 540,40</b>	<b>10 842,29</b>	<b>1 315,70</b>	<b>229,78</b>	<b>126,95</b>
312X	Ostatní kapitálové příjmy	200,00	1 096,80	267,65	896,80	133,83	24,40
	<b>KAPITÁLOVÉ PŘÍJMY (součet za třídu 3)</b>	<b>200,00</b>	<b>1 096,80</b>	<b>267,65</b>	<b>896,80</b>	<b>133,83</b>	<b>24,40</b>
	<b>V L A S T N Í P Ř Í J M Y (třídy 1+2+3)</b>	<b>7 535,50</b>	<b>12 280,20</b>	<b>15 689,99</b>	<b>2 238,50</b>	<b>208,21</b>	<b>127,77</b>
411X	Neinvest.přijaté trans.od veř.rozpočtů ústř. úrovně		223,00	223,00	30,00	*****	100,00
4121	Neinvest.přijaté transfery od obcí - RU		4 641,40	1 915,43	750,00	*****	41,27
4129	Ost.neinv.přijaté transfery od rozp.územní úrovně		4,00	4,00		*****	100,00
4131,2	Převody z vlast.fondů hosp.(podnikatelské) činnost	50,00	626,50	627,36	234,50	*****	100,14
415X	Neinvest.přijaté transfery ze zahraničí		104,70	104,71	104,70	*****	100,01
421X	Inv.přijaté transfery od veř.rozp.ústřední úrovně		300,00	300,00		*****	100,00
	<b>PŘIJATÉ TRANSFERY (součet za třídu 4)</b>	<b>50,00</b>	<b>5 891,60</b>	<b>3 166,50</b>	<b>1 119,20</b>	<b>*****</b>	<b>53,75</b>
	<b>Ú H R N P Ř Í J M Ů (třídy 1+2+3+4)</b>	<b>7 585,50</b>	<b>18 171,80</b>	<b>18 856,49</b>	<b>3 357,70</b>	<b>248,59</b>	<b>103,77</b>

**ČÁST II A. - BĚŽNÉ VÝDAJE**

	21 - Průmysl, stavebnictví, obchod a služby	9 801,00	9 598,20	9 244,23	1 598,60	94,32	96,31
	31 - Vzdělávání I.			5,00		*****	*****
	33 - Kultura, církev a sdělovací prostředky	322 639,00	388 777,20	346 638,56	16 103,20	107,44	89,16
	34 - Tělovýchova a zájmová činnost	58 025,30	21 314,90	14 577,42	12 521,50	25,12	68,39
	36 - Bydlení, komunální služby a územní rozvoj			1,68		*****	*****

## ROZBOR PŘÍJMŮ, VÝDAJŮ A FINANCOVÁNÍ PODLE ROZPOČTOVÝCH KAPITOL (v tis. Kč)

Za čtvrtletí IV. / 2013

Hlavní město PRAHA Fin k období 12 / 2013

IČO: 00064581

UCS: 205 - Městské části HČ celkem

SES: 205 - Městské části HČ celkem

**06 - KULTURA A CESTOVNÍ RUCH**

Odd.	Text	Rozpočet schválený	Rozpočet upravený	Skutečnost	Úpravy rozpočtu za IV.čtvrtletí	% plnění k RS	% plnění k RU
	61 - Státní moc, st.správa, územ.samospráva a pol.str.			80,70		*****	*****
	<b>Celkem běžné výdaje</b>	<b>390 465,30</b>	<b>419 690,30</b>	<b>370 547,59</b>	<b>1 983,10</b>	<b>94,90</b>	<b>88,29</b>
<b>ČÁST II B. - KAPITÁLOVÉ VÝDAJE</b>							
	21 - Průmysl, stavebnictví, obchod a služby	5 317,00	6 500,00	6 457,49		121,45	99,35
	33 - Kultura, cirkve a sdělovací prostředky	120 047,00	160 069,30	60 783,78	35 897,70-	50,63	37,97
	34 - Tělovýchova a zájmová činnost	56 513,60	44 209,50	24 301,28	7 633,20	43,00	54,97
	36 - Bydlení, komunální služby a územní rozvoj			983,72		*****	*****
	<b>Celkem kapitálové výdaje</b>	<b>181 877,60</b>	<b>210 778,80</b>	<b>92 526,27</b>	<b>28 264,50-</b>	<b>50,87</b>	<b>43,90</b>
	<b>CELKEM VÝDAJE</b>	<b>572 342,90</b>	<b>630 469,10</b>	<b>463 073,86</b>	<b>26 281,40-</b>	<b>80,91</b>	<b>73,45</b>
<b>III. FINANCOVÁNÍ</b>							
8XX5	Použití fin.prostředků vytvořených v min. letech		2 392,00	X		X	X
8XX5	Změna stavu prostředků na bankovních účtech (součet)		2 392,00	X		X	X
89XX	Opravné položky k peněžním operacím			90,40		*****	*****
	<b>CELKEM FINANCOVÁNÍ</b>		<b>2 392,00</b>	<b>90,40</b>		<b>*****</b>	<b>3,78</b>
	<b>KONTROLNÍ SOUČET</b>	<b>564 757,40-</b>	<b>609 905,30-</b>	<b>444 126,97-</b>	<b>29 639,10</b>		

## ROZBOR PŘÍJMŮ, VÝDAJŮ A FINANCOVÁNÍ PODLE ROZPOČTOVÝCH KAPITOL (v tis. Kč)

Za čtvrtletí IV. / 2013

Hlavní město PRAHA Fin k období 12 / 2013

IČO: 00064581

UCS: 205 - Městské části HČ celkem

SES: 205 - Městské části HČ celkem

**07 - BEZPEČNOST**

Odd.	Text	Rozpočet schválený	Rozpočet upravený	Skutečnost	Úpravy rozpočtu za IV.čtvrtletí	% plnění k RS	% plnění k RU
------	------	--------------------	-------------------	------------	---------------------------------	---------------	---------------

**I. ROZPOČTOVÉ PŘÍJMY**

211X	Příjmy z vlastní činnosti		48,00	48,00	14,00	*****	100,00
221X	Přijaté sankční platby	6,00	17,50	18,50	8,00	308,33	105,71
232X	Ostatní nedaňové příjmy	40,00	2 743,70	3 287,53	1 822,60	*****	119,82
24XX	Přijaté splátky půjčených prostředků		670,00	670,00	670,00	*****	100,00
	<b>NEDAŇOVÉ PŘÍJMY (součet za třídu 2)</b>	<b>46,00</b>	<b>3 479,20</b>	<b>4 024,03</b>	<b>2 514,60</b>	<b>*****</b>	<b>115,66</b>
	<b>V L A S T N Í P Ř Í J M Y (třídy 1+2+3)</b>	<b>46,00</b>	<b>3 479,20</b>	<b>4 024,03</b>	<b>2 514,60</b>	<b>*****</b>	<b>115,66</b>
411X	Neinvest.přijaté trans.od veř.rozpočtů ústř. úrovně		9 715,30	9 443,55	3 237,60	*****	97,20
4121	Neinvest.přijaté transfery od obcí - RU		16 830,30	17 977,29	4 676,40	*****	106,82
4129	Ost.neinv.přijaté transfery od rozp.územní úrovně		300,00-	300,00-		*****	100,00
422X	Inv.přijaté transfery od veř.rozp.územní úrovně - RU		1 523,20	1 429,37	1 396,00	*****	93,84
	<b>PŘIJATÉ TRANSFERY (součet za třídu 4)</b>		<b>27 768,80</b>	<b>28 550,21</b>	<b>9 310,00</b>	<b>*****</b>	<b>102,81</b>
	<b>Ú H R N P Ř Í J M Ů (třídy 1+2+3+4)</b>	<b>46,00</b>	<b>31 248,00</b>	<b>32 574,24</b>	<b>11 824,60</b>	<b>*****</b>	<b>104,24</b>

**ČÁST II A. - BĚŽNÉ VÝDAJE**

	51 - Obrana	1,00	1,00				
	52 - Civilní připravenost na krizové stavy	4 672,60	34 089,70	28 007,24	792,70	599,39	82,16
	53 - Bezpečnost a veřejný pořádek	15 547,20	16 528,20	14 649,87	64,20	94,23	88,64
	55 - Požární ochrana a integrovaný záchranný systém	13 202,10	28 732,60	26 846,53	4 486,90	203,35	93,44
	61 - Státní moc, st.správa, územ.samospráva a pol.str.		82,00	82,00		*****	100,00
	<b>Celkem běžné výdaje</b>	<b>33 422,90</b>	<b>79 433,50</b>	<b>69 585,64</b>	<b>5 215,40</b>	<b>208,20</b>	<b>87,60</b>

**ČÁST II B. - KAPITÁLOVÉ VÝDAJE**

	52 - Civilní připravenost na krizové stavy		2 344,00	2 343,77	7 906,00-	*****	99,99
	53 - Bezpečnost a veřejný pořádek	42 310,00	41 990,00	25 563,08	549,60-	60,42	60,88
	55 - Požární ochrana a integrovaný záchranný systém	1 260,00	2 010,40	1 706,30	226,40	135,42	84,87
	<b>Celkem kapitálové výdaje</b>	<b>43 570,00</b>	<b>46 344,40</b>	<b>29 613,15</b>	<b>8 229,20-</b>	<b>67,97</b>	<b>63,90</b>
	<b>C E L K E M V Ý D A J E</b>	<b>76 992,90</b>	<b>125 777,90</b>	<b>99 198,79</b>	<b>3 013,80-</b>	<b>128,84</b>	<b>78,87</b>

## ROZBOR PŘÍJMŮ, VÝDAJŮ A FINANCOVÁNÍ PODLE ROZPOČTOVÝCH KAPITOL (v tis. Kč)

Za čtvrtletí IV. / 2013

Hlavní město PRAHA Fin k období 12 / 2013

IČO: 00064581

UCS: 205 - Městské části HČ celkem

SES: 205 - Městské části HČ celkem

**07 - BEZPEČNOST**

Odd.	Text	Rozpočet schválený	Rozpočet upravený	Skutečnost	Úpravy rozpočtu za IV.čtvrtletí	% plnění k RS	% plnění k RU
<b>III. FINANCOVÁNÍ</b>							
8XX5	Použití fin.prostředků vytvořených v min. letech		17,00	X	584,00-	X	X
8XX5	Vytvořená rezerva finančních prostředků		30,00-	X	30,00-	X	X
8XX5	Změna stavu prostředků na bankovních účtech (součet)		13,00-	X	614,00-	X	X
	<b>CELKEM FINANCOVÁNÍ</b>		13,00-		614,00-	*****	
	<b>KONTROLNÍ SOUČET</b>	76 946,90-	94 542,90-	66 624,55-	14 224,40		

## ROZBOR PŘÍJMŮ, VÝDAJŮ A FINANCOVÁNÍ PODLE ROZPOČTOVÝCH KAPITOL (v tis. Kč)

Za čtvrtletí IV. / 2013

Hlavní město PRAHA Fin k období 12 / 2013

IČO: 00064581

UCS: 205 - Městské části HČ celkem

SES: 205 - Městské části HČ celkem

**08 - HOSPODÁŘSTVÍ**

Odd.	Text	Rozpočet schválený	Rozpočet upravený	Skutečnost	Úpravy rozpočtu za IV.čtvrtletí	% plnění k RS	% plnění k RU
------	------	--------------------	-------------------	------------	---------------------------------	---------------	---------------

**I. ROZPOČTOVÉ PŘÍJMY**

134X	Místní poplatky z vybraných činností a služeb	150,00	150,00	2,76		1,84	1,84
	<b>DAŇOVÉ PŘÍJMY (součet za třídu 1)</b>	<b>150,00</b>	<b>150,00</b>	<b>2,76</b>		<b>1,84</b>	<b>1,84</b>
211X	Příjmy z vlastní činnosti	960,00	939,00	1 188,18	21,00-	123,77	126,54
212X	Odvody přebytků organizací s přímým vztahem	285,00	285,00				
213X	Příjmy z pronájmu majetku	5,00	5,00	22,81		456,20	456,20
221X	Přijaté sankční platby			101,48		*****	*****
222X	Př.vratky transf.a ost.příjmy z fin.vyp.předch.let			23,57		*****	*****
232X	Ostatní nedaňové příjmy	4 570,00	12 843,10	12 954,61	7 603,90	283,47	100,87
24XX	Přijaté splátky půjčených prostředků	7 500,00	7 500,00	8 048,91		107,32	107,32
	<b>NEDAŇOVÉ PŘÍJMY (součet za třídu 2)</b>	<b>13 320,00</b>	<b>21 572,10</b>	<b>22 339,56</b>	<b>7 582,90</b>	<b>167,71</b>	<b>103,56</b>
312X	Ostatní kapitálové příjmy	3 000,00	8 000,00	8 020,00	5 000,00	267,33	100,25
	<b>KAPITÁLOVÉ PŘÍJMY (součet za třídu 3)</b>	<b>3 000,00</b>	<b>8 000,00</b>	<b>8 020,00</b>	<b>5 000,00</b>	<b>267,33</b>	<b>100,25</b>
	<b>V L A S T N Í P Ř Í J M Y (třídy 1+2+3)</b>	<b>16 470,00</b>	<b>29 722,10</b>	<b>30 362,32</b>	<b>12 582,90</b>	<b>184,35</b>	<b>102,15</b>
411X	Neinvest.přijaté trans.od veř.rozpočtů ústř. úrovně		2 955,40	2 949,42	2 131,60	*****	99,80
4121	Neinvest.přijaté transfery od obcí - RU		2 421,00	2 421,00	521,00	*****	100,00
4131,2	Převody z vlast.fondů hosp.(podnikatelské) činnost	760 946,00	711 020,40	272 586,23	58 966,40	35,82	38,34
421X	Inv.přijaté transfery od veř.rozp.ústřední úrovně		753,90	753,90	753,90	*****	100,00
422X	Inv.přijaté transfery od veř.rozp.územní úrovně - RU		30 000,00	30 000,00	30 000,00	*****	100,00
	<b>PŘIJATÉ TRANSFERY (součet za třídu 4)</b>	<b>760 946,00</b>	<b>747 150,70</b>	<b>308 710,55</b>	<b>92 372,90</b>	<b>40,57</b>	<b>41,32</b>
	<b>Ú H R N P Ř Í J M Ů (třídy 1+2+3+4)</b>	<b>777 416,00</b>	<b>776 872,80</b>	<b>339 072,87</b>	<b>104 955,80</b>	<b>43,62</b>	<b>43,65</b>

**ČÁST II A. - BĚŽNÉ VÝDAJE**

	22 - Doprava	130,00	98,40	37,66	34,50-	28,97	38,27
	25 - Všeob.hospodářské zál.a ost.ekonomické funkce	350,00	870,00	715,76	770,10	204,50	82,27
	31 - Vzdělávání I.			18,15	18,50-	*****	*****
	36 - Bydlení, komunální služby a územní rozvoj	77 379,20	103 737,40	71 231,65	15 794,70	92,06	68,67
	37 - Ochrana životního prostředí			21,04		*****	*****

## ROZBOR PŘÍJMŮ, VÝDAJŮ A FINANCOVÁNÍ PODLE ROZPOČTOVÝCH KAPITOL (v tis. Kč)

Za čtvrtletí IV. / 2013

Hlavní město PRAHA Fin k období 12 / 2013

IČO: 00064581

UCS: 205 - Městské části HČ celkem

SES: 205 - Městské části HČ celkem

**08 - HOSPODÁŘSTVÍ**

Odd.	Text	Rozpočet schválený	Rozpočet upravený	Skutečnost	Úpravy rozpočtu za IV.čtvrtletí	% plnění k RS	% plnění k RU
	61 - Státní moc, st.správa, územ.samospráva a pol.str.			2,47		*****	*****
	<b>Celkem běžné výdaje</b>	<b>77 859,20</b>	<b>104 705,80</b>	<b>72 026,73</b>	<b>16 511,80</b>	<b>92,51</b>	<b>68,79</b>
<b>ČÁST II B. - KAPITÁLOVÉ VÝDAJE</b>							
	22 - Doprava	427,00	427,00				
	36 - Bydlení, komunální služby a územní rozvoj	928 871,00	1 165 369,50	432 886,94	83 938,90	46,60	37,15
	<b>Celkem kapitálové výdaje</b>	<b>929 298,00</b>	<b>1 165 796,50</b>	<b>432 886,94</b>	<b>83 938,90</b>	<b>46,58</b>	<b>37,13</b>
	<b>CELKEM VÝDAJE</b>	<b>1 007 157,20</b>	<b>1 270 502,30</b>	<b>504 913,67</b>	<b>100 450,70</b>	<b>50,13</b>	<b>39,74</b>
<b>III. FINANCOVÁNÍ</b>							
8XX3	Přijaté půjčené prostředky		5 807,60	13 000,00		*****	223,84
8XX5	Použití fin.prostředků vytvořených v min. letech		13,00	X		X	X
8XX5	Změna stavu prostředků na bankovních účtech (součet)		13,00	X		X	X
8XX8	Aktivní operace řízení likvidity - výdaje	2 000,00-	2 000,00-	2 000,00-		100,00	100,00
	<b>CELKEM FINANCOVÁNÍ</b>	<b>2 000,00-</b>	<b>3 820,60</b>	<b>11 000,00</b>		<b>550,00-</b>	<b>287,91</b>
	<b>KONTROLNÍ SOUČET</b>	<b>231 741,20-</b>	<b>489 808,90-</b>	<b>154 840,80-</b>	<b>4 505,10</b>		



## ROZBOR PŘÍJMŮ, VÝDAJŮ A FINANCOVÁNÍ PODLE ROZPOČTOVÝCH KAPITOL (v tis. Kč)

Za čtvrtletí IV. / 2013

Hlavní město PRAHA Fin k období 12 / 2013

IČO: 00064581

UCS: 205 - Městské části HČ celkem

SES: 205 - Městské části HČ celkem

**09 - VNITŘNÍ SPRÁVA**

Odd.	Text	Rozpočet schválený	Rozpočet upravený	Skutečnost	Úpravy rozpočtu za IV.čtvrtletí	% plnění k RS	% plnění k RU
------	------	--------------------	-------------------	------------	---------------------------------	---------------	---------------

**I. ROZPOČTOVÉ PŘÍJMY**

133X	Poplatky a odvody v oblasti životního prostředí	43,00	44,00	3,48	1,00	8,09	7,91
134X	Místní poplatky z vybraných činností a služeb	37 742,90	38 131,40	48 071,51	135,40	127,37	126,07
135X	Ostatní odvody z vybraných činností a služeb	12,00	12,00	90,92		757,67	757,67
136X	Správní poplatky	30 381,50	30 292,70	36 469,98	88,80-	120,04	120,39
151X	Daně z majetku	5 850,00	5 850,00	1 058,93		18,10	18,10
	<b>DAŇOVÉ PŘÍJMY (součet za třídu 1)</b>	<b>74 029,40</b>	<b>74 330,10</b>	<b>85 694,82</b>	<b>47,60</b>	<b>115,76</b>	<b>115,29</b>
211X	Příjmy z vlastní činnosti	584,20	847,70	1 529,81	232,00	261,86	180,47
213X	Příjmy z pronájmu majetku			23,38		*****	*****
214X	Příjmy z úroků a realizace finančního majetku	145,00	145,00	114,89		79,23	79,23
221X	Přijaté sankční platby	15 613,00	15 231,20	17 157,85	438,70	109,89	112,65
222X	Př.vratky transf.a ost.příjmy z fin.vyp.předch.let		14 119,40-	14 144,76-		*****	100,18
231X	Příjmy z prodeje krátk.a drobného dlouhod.majetku		7,30	7,40	7,30	*****	101,37
232X	Ostatní nedaňové příjmy	43 569,10	26 906,70	32 392,94	5 842,50-	74,35	120,39
234X	Příjmy z využívání výhrad.práv k přírodním zdrojům	800,00	890,00	893,42	90,00	111,68	100,38
24XX	Přijaté splátky půjčených prostředků	898,00	931,00	803,15	33,00	89,44	86,27
	<b>NEDAŇOVÉ PŘÍJMY (součet za třídu 2)</b>	<b>61 609,30</b>	<b>30 839,50</b>	<b>38 778,08</b>	<b>5 041,50-</b>	<b>62,94</b>	<b>125,74</b>
312X	Ostatní kapitálové příjmy	131,00	4 481,00	4 487,59		*****	100,15
	<b>KAPITÁLOVÉ PŘÍJMY (součet za třídu 3)</b>	<b>131,00</b>	<b>4 481,00</b>	<b>4 487,59</b>		<b>*****</b>	<b>100,15</b>
	<b>V L A S T N Í P Ř Í J M Y (třídy 1+2+3)</b>	<b>135 769,70</b>	<b>109 650,60</b>	<b>128 960,49</b>	<b>4 993,90-</b>	<b>94,98</b>	<b>117,61</b>
411X	Neinvest.přijaté trans.od veř.rozpočtů ústř. úrovně		201 130,20	197 367,90	93 274,30	*****	98,13
4121	Neinvest.přijaté transfery od obcí - RS			1 274,37		*****	*****
4121	Neinvest.přijaté transfery od obcí - RU		4 421,60	4 324,55	802,60-	*****	97,81
4122	Neinvest.přijaté transfery od krajů - RU		646,70	422,86	646,70	*****	65,39
4129	Ost.neinv.přijaté transfery od rozp.územní úrovně		250,00	170,00		*****	68,00
4131,2	Převody z vlast.fondů hosp.(podnikatelské) činnost	14 844,40	18 407,20	11 235,00	2 949,80	75,69	61,04
421X	Inv.přijaté transfery od veř.rozp.ústřední úrovně		3 072,40	1 798,22	3 072,40	*****	58,53

## ROZBOR PŘÍJMŮ, VÝDAJŮ A FINANCOVÁNÍ PODLE ROZPOČTOVÝCH KAPITOL (v tis. Kč)

Za čtvrtletí IV. / 2013

Hlavní město PRAHA Fin k období 12 / 2013

IČO: 00064581

UCS: 205 - Městské části HČ celkem

SES: 205 - Městské části HČ celkem

**09 - VNITŘNÍ SPRÁVA**

Odd.	Text	Rozpočet schválený	Rozpočet upravený	Skutečnost	Úpravy rozpočtu za IV.čtvrtletí	% plnění k RS	% plnění k RU
422X	Inv.přijaté transfery od veř.rozp.územní úrovně - RU		10 151,20	8 041,98	10 151,20	*****	79,22
	<b>PŘIJATÉ TRANSFERY (součet za třídu 4)</b>	<b>14 844,40</b>	<b>238 079,30</b>	<b>224 634,88</b>	<b>109 291,80</b>	<b>*****</b>	<b>94,35</b>
	<b>Ú H R N P Ř Í J M Ů (třídy 1+2+3+4)</b>	<b>150 614,10</b>	<b>347 729,90</b>	<b>353 595,37</b>	<b>104 297,90</b>	<b>234,77</b>	<b>101,69</b>

**ČÁST II A. - BĚŽNÉ VÝDAJE**

	22 - Doprava			34,65		*****	*****
	25 - Všeob.hospodářské zál.a ost.ekonomické funkce				250,10-	*****	*****
	31 - Vzdělávání I.			4,50		*****	*****
	33 - Kultura, církve a sdělovací prostředky	200,00	200,00	235,72		117,86	117,86
	34 - Tělovýchova a zájmová činnost			1,00		*****	*****
	36 - Bydlení, komunální služby a územní rozvoj	2 595,00	1 563,80	1 503,21	1 031,20-	57,93	96,13
	37 - Ochrana životního prostředí		8,90	8,15	8,90	*****	91,57
	39 - Ostatní činnost souv.se službami pro obyvatelstvo	42,00	62,00	61,10		145,48	98,55
	43 - Soc.péče a pomoc a spol.činn.v soc.zab.a pol.zam.			3,74		*****	*****
	55 - Požární ochrana a integrovaný záchranný systém			15,49		*****	*****
	61 - Státní moc, st.správa, územ.samospráva a pol.str.	3 354 831,30	3 612 352,90	3 427 612,40	93 428,70	102,17	94,89
	62 - Jiné veřejné služby a činnosti	5 385,50	5 546,40	4 737,29	30,00	87,96	85,41
	63 - Finanční operace			2,45		*****	*****
	64 - Ostatní činnosti	10,00	10,00	10,00		100,00	100,00
	<b>Celkem běžné výdaje</b>	<b>3 363 063,80</b>	<b>3 619 744,00</b>	<b>3 434 229,70</b>	<b>92 186,30</b>	<b>102,12</b>	<b>94,87</b>

**ČÁST II B. - KAPITÁLOVÉ VÝDAJE**

	36 - Bydlení, komunální služby a územní rozvoj		290,00	1 295,00	290,00	*****	446,55
	61 - Státní moc, st.správa, územ.samospráva a pol.str.	522 588,80	546 198,90	371 041,66	11 752,30	71,00	67,93
	<b>Celkem kapitálové výdaje</b>	<b>522 588,80</b>	<b>546 488,90</b>	<b>372 336,66</b>	<b>12 042,30</b>	<b>71,25</b>	<b>68,13</b>
	<b>C E L K E M V Ý D A J E</b>	<b>3 885 652,60</b>	<b>4 166 232,90</b>	<b>3 806 566,36</b>	<b>104 228,60</b>	<b>97,96</b>	<b>91,37</b>

**III. FINANCOVÁNÍ**

8XX3	Přijaté půjčené prostředky			1 000,00		*****	*****
8XX4	Uhrazené splátky přijatých půjčených prostředků	2 000,00-	2 000,00-	2 000,00-		100,00	100,00
8XX5	Použití fin.prostředků vytvořených v min. letech	343,00	727,50	X		X	X

## ROZBOR PŘÍJMŮ, VÝDAJŮ A FINANCOVÁNÍ PODLE ROZPOČTOVÝCH KAPITOL (v tis. Kč)

Za čtvrtletí IV. / 2013

Hlavní město PRAHA Fin k období 12 / 2013

IČO: 00064581

UCS: 205 - Městské části HČ celkem

SES: 205 - Městské části HČ celkem

**09 - VNITŘNÍ SPRÁVA**

Odd.	Text	Rozpočet schválený	Rozpočet upravený	Skutečnost	Úpravy rozpočtu za IV.čtvrtletí	% plnění k RS	% plnění k RU
------	------	--------------------	-------------------	------------	---------------------------------	---------------	---------------

**III. FINANCOVÁNÍ**

8XX5	Změna stavu prostředků na bankovních účtech (součet)	343,00	727,50	X		X	X
89XX	Opravné položky k peněžním operacím			75,70		*****	*****
	<b>CELKEM FINANCOVÁNÍ</b>	<b>1 657,00-</b>	<b>1 272,50-</b>	<b>924,30-</b>		<b>55,78</b>	<b>72,64</b>
	<b>KONTROLNÍ SOUČET</b>	<b>3 736 695,50-</b>	<b>3 819 775,50-</b>	<b>3 453 895,29-</b>	<b>69,30</b>		

## ROZBOR PŘÍJMŮ, VÝDAJŮ A FINANCOVÁNÍ PODLE ROZPOČTOVÝCH KAPITOL (v tis. Kč)

Za čtvrtletí IV. / 2013

Hlavní město PRAHA Fin k období 12 / 2013

IČO: 00064581

UCS: 205 - Městské části HČ celkem

SES: 205 - Městské části HČ celkem

**10 - POKLADNÍ SPRÁVA**

Odd.	Text	Rozpočet schválený	Rozpočet upravený	Skutečnost	Úpravy rozpočtu za IV.čtvrtletí	% plnění k RS	% plnění k RU
------	------	--------------------	-------------------	------------	---------------------------------	---------------	---------------

**I. ROZPOČTOVÉ PŘÍJMY**

133X	Poplatky a odvody v oblasti životního prostředí	47,50	12,50	9,00	15,00-	18,95	72,00
134X	Místní poplatky z vybraných činností a služeb	166 206,00	172 241,20	194 805,43	4 373,90	117,21	113,10
135X	Ostatní odvody z vybraných činností a služeb	1 592,60	1 592,90	161,28		10,13	10,12
136X	Správní poplatky	115 710,00	116 489,90	126 745,45	310,90	109,54	108,80
151X	Daně z majetku	710 400,00	714 265,60	750 141,22	3 865,60	105,59	105,02
	<b>DAŇOVÉ PŘÍJMY (součet za třídu 1)</b>	<b>993 956,10</b>	<b>1 004 602,10</b>	<b>1 071 862,38</b>	<b>8 535,40</b>	<b>107,84</b>	<b>106,70</b>
211X	Příjmy z vlastní činnosti			84,86		*****	*****
212X	Odvody přebytků organizací s přímým vztahem	4 868,00	23 042,80	23 051,23	2 962,20	473,53	100,04
214X	Příjmy z úroků a realizace finančního majetku	94 642,40	97 472,60	71 580,41	2 451,70	75,63	73,44
221X	Přijaté sankční platby	2 612,00	2 632,00	4 665,53		178,62	177,26
222X	Př.vratky transf.a ost.příjmy z fin.vyp.předch.let		1 060,90	1 240,65	8 345,80	*****	116,94
232X	Ostatní nedaňové příjmy	23 635,00	11 621,00	26 599,58	30,50	112,54	228,89
24XX	Přijaté splátky půjčených prostředků	7 760,00	7 997,50	10 749,42	162,50	138,52	134,41
	<b>NEDAŇOVÉ PŘÍJMY (součet za třídu 2)</b>	<b>133 517,40</b>	<b>143 826,80</b>	<b>137 971,68</b>	<b>13 952,70</b>	<b>103,34</b>	<b>95,93</b>
312X	Ostatní kapitálové příjmy	500,00	3 144,00	3 159,71		631,94	100,50
	<b>KAPITÁLOVÉ PŘÍJMY (součet za třídu 3)</b>	<b>500,00</b>	<b>3 144,00</b>	<b>3 159,71</b>		<b>631,94</b>	<b>100,50</b>
	<b>V L A S T N Í P Ř Í J M Y (třídy 1+2+3)</b>	<b>1 127 973,50</b>	<b>1 151 572,90</b>	<b>1 212 993,77</b>	<b>22 488,10</b>	<b>107,54</b>	<b>105,33</b>
411X	Neinvest.přijaté trans.od veř.rozpočtů ústř. úrovně	682 377,00	685 803,90	654 746,77	2 502,90	95,95	95,47
4121	Neinvest.přijaté transfery od obcí - RS	3 302 444,00	3 303 837,20	3 302 586,25	2 011,20	100,00	99,96
4121	Neinvest.přijaté transfery od obcí - RU		1 163 138,00	1 165 927,16	226 052,20	*****	100,24
4129	Ost.neinv.přijaté transfery od rozp.územní úrovně	80,00-	534,30-	409,00-		511,25	76,55
4131,2	Převody z vlast.fondů hosp.(podnikatelské) činnost	4 559 279,80	5 240 058,20	4 563 491,88	605 076,30	100,09	87,09
415X	Neinvest.přijaté transfery ze zahraničí		35,00	35,00		*****	100,00
421X	Inv.přijaté transfery od veř.rozp.ústřední úrovně			1 274,18		*****	*****
422X	Inv.přijaté transfery od veř.rozp.územní úrovně - RU			5 070,96		*****	*****

## ROZBOR PŘÍJMŮ, VÝDAJŮ A FINANCOVÁNÍ PODLE ROZPOČTOVÝCH KAPITOL (v tis. Kč)

Za čtvrtletí IV. / 2013

Hlavní město PRAHA Fin k období 12 / 2013

IČO: 00064581

UCS: 205 - Městské části HČ celkem

SES: 205 - Městské části HČ celkem

**10 - POKLADNÍ SPRÁVA**

Odd.	Text	Rozpočet schválený	Rozpočet upravený	Skutečnost	Úpravy rozpočtu za IV.čtvrtletí	% plnění k RS	% plnění k RU
423X	Inv.přijaté transfery ze zahraničí		414,60	414,61		*****	100,00
	<b>PŘIJATÉ TRANSFERY (součet za třídu 4)</b>	<b>8 544 020,80</b>	<b>10 392 752,60</b>	<b>9 693 137,81</b>	<b>835 642,60</b>	<b>113,45</b>	<b>93,27</b>
	<b>Ú H R N P Ř Í J M Ů (třídy 1+2+3+4)</b>	<b>9 671 994,30</b>	<b>11 544 325,50</b>	<b>10 906 131,58</b>	<b>858 130,70</b>	<b>112,76</b>	<b>94,47</b>
<b>ČÁST II A. - BĚŽNÉ VÝDAJE</b>							
	61 - Státní moc, st.správa, územ.samospráva a pol.str.	5,00	11,40	137,94	6,40	*****	*****
	63 - Finanční operace	23 007,00	5 973,70	53 628,13-	42 330,10-	233,09-	897,74-
	64 - Ostatní činnosti	147 230,90	264 306,40	41 041,19	26 589,30	27,88	15,53
	<b>Celkem běžné výdaje</b>	<b>170 242,90</b>	<b>270 291,50</b>	<b>12 449,00-</b>	<b>15 734,40-</b>	<b>7,31-</b>	<b>4,61-</b>
<b>ČÁST II B. - KAPITÁLOVÉ VÝDAJE</b>							
	36 - Bydlení, komunální služby a územní rozvoj			1 004,59		*****	*****
	63 - Finanční operace	40 000,00	45 000,00	40 000,00		100,00	88,89
	64 - Ostatní činnosti	262 195,70	88 576,80	30 924,35	20 504,10-	11,79	34,91
	<b>Celkem kapitálové výdaje</b>	<b>302 195,70</b>	<b>133 576,80</b>	<b>71 928,94</b>	<b>20 504,10-</b>	<b>23,80</b>	<b>53,85</b>
	<b>C E L K E M V Ý D A J E</b>	<b>472 438,60</b>	<b>403 868,30</b>	<b>59 479,94</b>	<b>36 238,50-</b>	<b>12,59</b>	<b>14,73</b>
<b>III. FINANCOVÁNÍ</b>							
8XX3	Přijaté půjčené prostředky		15 974,20	6 618,65	25,80-	*****	41,43
8XX4	Uhrazené splátky přijatých půjčených prostředků	14 012,90-	14 012,90-	15 162,42-		108,20	108,20
8XX5	Použití fin.prostředků vytvořených v min. letech	2 069 875,00	2 500 915,20	X	74 193,40-	X	X
8XX5	Vytvořená rezerva finančních prostředků	29 058,70-	956 262,80-	X	673 350,70-	X	X
8XX5	Změna stavu prostředků na bankovních účtech (součet)	2 040 816,30	1 544 652,40	X	747 544,10-	X	X
8XX7	Aktivní operace řízení likvidity - příjmy	15 740,00	15 740,00	1 012 268,01		*****	*****
8XX8	Aktivní operace řízení likvidity - výdaje	20 212,00-	220 212,00-	1 600 749,18-	100 000,00-	*****	726,91
89XX	Opravné položky k peněžním operacím			66 479,40		*****	*****
	<b>C E L K E M F I N A N C O V Á N Í</b>	<b>2 022 331,40</b>	<b>1 342 141,70</b>	<b>530 545,54-</b>	<b>847 569,90-</b>	<b>26,23-</b>	<b>39,53-</b>
	<b>KONTROLNÍ SOUČET</b>	<b>11 221 887,10</b>	<b>12 482 598,90</b>	<b>10 316 106,10</b>	<b>46 799,30</b>		

## ROZBOR PŘÍJMŮ, VÝDAJŮ A FINANCOVÁNÍ PODLE ROZPOČTOVÝCH KAPITOL (v tis. Kč)

Za čtvrtletí IV. / 2013

Hlavní město PRAHA Fin k období 12 / 2013

IČO: 00064581

**ZÁVĚREČNÁ REKAPITULACE**

Odd.	Text	Rozpočet schválený	Rozpočet upravený	Skutečnost	Úpravy rozpočtu za IV.čtvrtletí	% plnění k RS	% plnění k RU
	<b>CELKEM PŘÍJMY</b>	<b>10 780 380,20</b>	<b>13 395 904,80</b>	<b>12 260 740,08</b>	<b>1 299 695,20</b>	<b>113,73</b>	<b>91,53</b>
	Z TOHO:						
	ORJ 01 - Rozvoj obce	4 772,50	18 157,60	24 165,96	11 048,20	506,36	133,09
	ORJ 02 - Městská infrastruktura	17 264,30	207 839,70	125 978,87	25 058,50	729,71	60,61
	ORJ 03 - Doprava	127 658,20	19 432,80-	9 037,08-	29 697,70-	7,08-	46,50
	ORJ 04 - Školství, mládež a sport	7 142,30	379 560,90	351 153,53	179 247,30	*****	92,52
	ORJ 05 - Zdravotnictví a sociální oblast	15 887,00	91 431,40	118 248,25	31 472,20	744,31	129,33
	ORJ 06 - Kultura a cestovní ruch	7 585,50	18 171,80	18 856,49	3 357,70	248,59	103,77
	ORJ 07 - Bezpečnost	46,00	31 248,00	32 574,24	11 824,60	*****	104,24
	ORJ 08 - Hospodářství	777 416,00	776 872,80	339 072,87	104 955,80	43,62	43,65
	ORJ 09 - Vnitřní správa	150 614,10	347 729,90	353 595,37	104 297,90	234,77	101,69
	ORJ 10 - Pokladní správa	9 671 994,30	11 544 325,50	10 906 131,58	858 130,70	112,76	94,47
	<b>CELKEM BĚŽNÉ VÝDAJE</b>	<b>7 563 170,40</b>	<b>8 741 215,70</b>	<b>7 858 945,17</b>	<b>363 151,30</b>	<b>103,91</b>	<b>89,91</b>
	Z TOHO:						
	ORJ 01 - Rozvoj obce	70 684,30	89 644,20	65 352,94	10 384,40	92,46	72,90
	ORJ 02 - Městská infrastruktura	911 991,80	1 027 104,10	974 876,55	27 358,70	106,90	94,92
	ORJ 03 - Doprava	298 306,50	274 748,40	237 212,28	14 335,20-	79,52	86,34
	ORJ 04 - Školství, mládež a sport	1 695 907,00	2 159 261,90	2 002 118,39	189 846,40	118,06	92,72
	ORJ 05 - Zdravotnictví a sociální oblast	551 226,70	696 592,00	645 444,35	49 734,80	117,09	92,66
	ORJ 06 - Kultura a cestovní ruch	390 465,30	419 690,30	370 547,59	1 983,10	94,90	88,29
	ORJ 07 - Bezpečnost	33 422,90	79 433,50	69 585,64	5 215,40	208,20	87,60
	ORJ 08 - Hospodářství	77 859,20	104 705,80	72 026,73	16 511,80	92,51	68,79
	ORJ 09 - Vnitřní správa	3 363 063,80	3 619 744,00	3 434 229,70	92 186,30	102,12	94,87
	ORJ 10 - Pokladní správa	170 242,90	270 291,50	12 449,00-	15 734,40-	7,31-	4,61-

## ROZBOR PŘÍJMŮ, VÝDAJŮ A FINANCOVÁNÍ PODLE ROZPOČTOVÝCH KAPITOL (v tis. Kč)

Za čtvrtletí IV. / 2013

Hlavní město PRAHA Fin k období 12 / 2013

IČO: 00064581

UCS: 205 - Městské části HČ celkem

SES: 205 - Městské části HČ celkem

**ZÁVĚREČNÁ REKAPITULACE**

Odd.	Text	Rozpočet schválený	Rozpočet upravený	Skutečnost	Úpravy rozpočtu za IV.čtvrtletí	% plnění k RS	% plnění k RU
	<b>CELKEM KAPITÁLOVÉ VÝDAJE</b>	<b>5 236 654,20</b>	<b>6 073 151,10</b>	<b>3 346 358,11</b>	<b>84 693,30</b>	<b>63,90</b>	<b>55,10</b>
	Z TOHO:						
	ORJ 01 - Rozvoj obce	327 264,00	401 430,70	173 729,84	26 035,80	53,09	43,28
	ORJ 02 - Městská infrastruktura	528 575,00	745 304,60	430 002,12	41 159,70	81,35	57,69
	ORJ 03 - Doprava	212 099,60	221 317,20	121 881,62	10 228,20	57,46	55,07
	ORJ 04 - Školství, mládež a sport	1 757 567,50	2 157 838,40	1 511 609,42	58 026,10	86,01	70,05
	ORJ 05 - Zdravotnictví a sociální oblast	431 618,00	444 274,80	109 843,15	13 035,90	25,45	24,72
	ORJ 06 - Kultura a cestovní ruch	181 877,60	210 778,80	92 526,27	28 264,50	50,87	43,90
	ORJ 07 - Bezpečnost	43 570,00	46 344,40	29 613,15	8 229,20	67,97	63,90
	ORJ 08 - Hospodářství	929 298,00	1 165 796,50	432 886,94	83 938,90	46,58	37,13
	ORJ 09 - Vnitřní správa	522 588,80	546 488,90	372 336,66	12 042,30	71,25	68,13
	ORJ 10 - Pokladní správa	302 195,70	133 576,80	71 928,94	20 504,10	23,80	53,85
	<b>CELKOVÉ VÝDAJE</b>	<b>12 799 824,60</b>	<b>14 814 366,80</b>	<b>11 205 303,28</b>	<b>447 844,60</b>	<b>87,54</b>	<b>75,64</b>
	Z TOHO:						
	ORJ 01 - Rozvoj obce	397 948,30	491 074,90	239 082,78	36 420,20	60,08	48,69
	ORJ 02 - Městská infrastruktura	1 440 566,80	1 772 408,70	1 404 878,67	13 801,00	97,52	79,26
	ORJ 03 - Doprava	510 406,10	496 065,60	359 093,90	24 563,40	70,35	72,39
	ORJ 04 - Školství, mládež a sport	3 453 474,50	4 317 100,30	3 513 727,81	247 872,50	101,74	81,39
	ORJ 05 - Zdravotnictví a sociální oblast	982 844,70	1 140 866,80	755 287,50	62 770,70	76,85	66,20
	ORJ 06 - Kultura a cestovní ruch	572 342,90	630 469,10	463 073,86	26 281,40	80,91	73,45
	ORJ 07 - Bezpečnost	76 992,90	125 777,90	99 198,79	3 013,80	128,84	78,87
	ORJ 08 - Hospodářství	1 007 157,20	1 270 502,30	504 913,67	100 450,70	50,13	39,74
	ORJ 09 - Vnitřní správa	3 885 652,60	4 166 232,90	3 806 566,36	104 228,60	97,96	91,37
	ORJ 10 - Pokladní správa	472 438,60	403 868,30	59 479,94	36 238,50	12,59	14,73

## ROZBOR PŘÍJMŮ, VÝDAJŮ A FINANCOVÁNÍ PODLE ROZPOČTOVÝCH KAPITOL (v tis. Kč)

Za čtvrtletí IV. / 2013

Hlavní město PRAHA Fin k období 12 / 2013

IČO: 00064581

UCS: 205 - Městské části HČ celkem

SES: 205 - Městské části HČ celkem

**ZÁVĚREČNÁ REKAPITULACE**

Odd.	Text	Rozpočet schválený	Rozpočet upravený	Skutečnost	Úpravy rozpočtu za IV.čtvrtletí	% plnění k RS	% plnění k RU
	<b>CELKEM FINANCOVÁNÍ</b>	<b>2 019 444,40</b>	<b>1 418 462,00</b>	<b>517 667,51-</b>	<b>851 850,60-</b>	<b>25,63-</b>	<b>36,49-</b>
	Z TOHO:						
	ORJ 01 - Rozvoj obce	70,00	5 613,90-		6 549,70-		
	ORJ 02 - Městská infrastruktura		13 413,60	185,43	44,00	*****	1,38
	ORJ 03 - Doprava	700,00	1 240,60		352,40-		
	ORJ 04 - Školství, mládež a sport		56 891,40	2 526,50	3 191,40	*****	4,44
	ORJ 05 - Zdravotnictví a sociální oblast		5 461,50			*****	
	ORJ 06 - Kultura a cestovní ruch		2 392,00	90,40		*****	3,78
	ORJ 07 - Bezpečnost		13,00-		614,00-	*****	
	ORJ 08 - Hospodářství	2 000,00-	3 820,60	11 000,00		550,00-	287,91
	ORJ 09 - Vnitřní správa	1 657,00-	1 272,50-	924,30-		55,78	72,64
	ORJ 10 - Pokladní správa	2 022 331,40	1 342 141,70	530 545,54-	847 569,90-	26,23-	39,53-
	Změna stavu peněžních prostředků (pouze skutečnost)+			537 769,23-			
	<b>KONTROLNÍ SOUČET</b>	<b>0,00</b>	<b>0,00</b>	<b>0,06</b>	<b>0,00</b>		

+) Rozpočet položky 8XX5 je v jednotlivých kapitolách



**Hlavní město Praha**  
**RADA HLAVNÍHO MĚSTA PRAHY**

**U S N E S E N Í**

Rady hlavního města Prahy

číslo 1184  
ze dne 3.6.2014

ke Zprávě o plnění rozpočtu hlavního města Prahy a vyúčtování výsledků hospodaření hlavního města Prahy za rok 2013 - závěrečný účet

**Rada hlavního města Prahy**

**I. bere na vědomí, že**

1. do předloženého návrhu finančního vypořádání s městskými částmi hl.m. Prahy (příloha č. 8 tohoto usnesení) bylo zapracováno v souladu s usnesením ZHMP č. 37/6 ze dne 27. 3. 2014 ponechání nevyčerpaných účelových prostředků poskytnutých městským částem hl.m. Prahy z rozpočtu hl.m. Prahy v roce 2013, popř. v roce 2012 až 2010 k využití v roce 2014 v celkové výši 73.136.851,51 Kč
2. do předloženého návrhu finančního vypořádání s městskými částmi hl.m. Prahy (příloha č. 8 tohoto usnesení) bylo zapracováno v souladu s usnesením Rady ZHMP č. 1028 ze dne 19. 9. 1995 dokrytí výdajů na přípravu a zkoušky ZOZ ve výši 33.927 Kč, které MČ Praha 4, Praha 18, Praha - Velká Chuchle a Praha - Zličín vynaložily nad rámec dotace poskytnuté k tomuto účelu z rozpočtu hl.m. Prahy
3. do předloženého návrhu finančního vypořádání s městskými částmi hl.m. Prahy (příloha č. 8 tohoto usnesení) byl zapracován v souladu s usnesením ZHMP č. 35/3 ze dne 27. 2. 2014 doplatek podílu městských částí na odvodu z výherních hracích přístrojů a jiných technických herních zařízení za III. Q r. 2013 ve výši 34.798.000 Kč
4. Ministerstvo pro místní rozvoj poskytlo hl.m. Praze ve 2. pololetí r. 2013 účelové neinvestiční prostředky určené pro městskou část Praha 2, Praha 3, Praha 4, Praha 5, Praha 6, Praha 9, Praha 11, Praha 15 a Praha - Běchovice celkem ve výši 454.478 Kč jako náhradu za účelně vynaložené náklady na pohřbení zemřelého dle § 5 odst. 1 a 4 zákona č. 256/2001 Sb., o pohřbnictví ve znění pozdějších předpisů, které byly poukázány určeným městským částem hl.m. Prahy. Ve stejném období provedly MČ Praha 2 a MČ Praha 5 vratky těchto účelových dotací celkem ve výši 10.380 Kč, které byly odvedeny MMR

**II. konstatuje, že**

1. hospodaření hlavního města Prahy za rok 2013 skončilo přebytkem ve výši 4.480.903,56 tis. Kč. Z toho na hospodaření vlastního hlavního města Prahy připadá přebytek ve výši 3.425.466,84 tis. Kč a na hospodaření městských částí hlavního města Prahy připadá přebytek ve výši 1.055.436,72 tis. Kč
2. příspěvková organizace Střední technická škola Zelený pruh, Praha 4 porušila rozpočtovou kázeň ve smyslu ustanovení § 28 odst. 7, písm. b) zákona č. 250/2000 Sb., ve znění pozdějších předpisů tím, že provedla neoprávněný přiděl do FKSP z odměn za práci vykonanou v rámci odborného výcviku žáků ve výši 11.559,41 Kč

**III. souhlasí**

1. s plněním rozpočtu příjmů a výdajů za rok 2013 dle přílohy č. 1 tohoto usnesení v těchto finančních objemech:

- |                                       |                       |
|---------------------------------------|-----------------------|
| 1. hlavní město Praha                 |                       |
| s objemem příjmů ve výši              | 63.336.405,43 tis. Kč |
| s objemem výdajů ve výši              | 58.855.501,87 tis. Kč |
| s přebytkem ve výši                   | 4.480.903,56 tis. Kč  |
| 2. vlastní hlavní město Praha         |                       |
| s objemem příjmů ve výši              | 51.075.665,41 tis. Kč |
| s objemem výdajů ve výši              | 47.650.198,57 tis. Kč |
| s přebytkem ve výši                   | 3.425.466,84 tis. Kč  |
| 3. městské části hlavního města Prahy |                       |
| s objemem příjmů ve výši              | 12.260.740,02 tis. Kč |
| s objemem výdajů ve výši              | 11.205.303,30 tis. Kč |
| s přebytkem ve výši                   | 1.055.436,72 tis. Kč  |
2. s návrhem finančního vypořádání:
1. se státním rozpočtem, ze kterého vyplývá odvod dle přílohy č. 2 tohoto usnesení ve výši 15.653.045,19 Kč
  2. s Dopravním podnikem hl.m. Prahy, a. s. dle přílohy č. 3 tohoto usnesení a ponechání nevyčerpané investiční dotace v celkové výši 472.332.244,00 Kč ke stejnému využití v roce 2014, z toho na akci č. 4534 - Trasa metra A (Dejvická - Motol) ve výši 469.609.744,00 Kč a na akci č. 42063 - Rek. TT Karl. nám. (Myslíkova - Moráň) ve výši 2.722.500,00 Kč
  3. se vztahem rozpočtu hlavního města Prahy za rok 2013 k příspěvkovým organizacím a upřesněním finančního vypořádání doplňkové činnosti za rok 2012 dle přílohy č. 4 tohoto usnesení
  4. hospodářské činnosti vlastního hlavního města Prahy dle přílohy č. 5 tohoto usnesení
  5. s výsledky hospodářské činnosti vlastního hospodaření hlavního města Prahy za rok 2013 dle přílohy č. 6 tohoto usnesení
  6. výnosů z prodeje majetku ve vlastnictví hlavního města Prahy ve správě příspěvkových organizací hlavního města Prahy za rok 2013 (zůstatek účtu 349 0030) dle přílohy č. 7 tohoto usnesení
  7. s městskými částmi hl.m. Prahy dle přílohy č. 8 tohoto usnesení
  8. dotací poskytnutých MŠMT ke krytí nákladů na vzdělávání školám a školským zařízením, jejichž zřizovatelem jsou městské části hl.m. Prahy, dle přílohy č. 9 tohoto usnesení
3. s úpravou rozpočtu vlastního hlavního města Prahy v roce 2014 dle přílohy č. 10 tohoto usnesení

#### **IV. schvaluje**

1. na základě žádosti příspěvkové organizace uvedené v bodě II.2. tohoto usnesení prominutí odvodu za porušení rozpočtové kázně podle § 28 odst. 9 zákona č. 250/2000 Sb., ve znění pozdějších předpisů
2. zvýšení rozpočtu běžných výdajů vlastního hlavního města Prahy odboru ZSP MHMP v kap. 0504, § 4399, pol. 5169 o částku 10.499,7 tis. Kč (10.499.738,48 Kč) za současného zvýšení příjmů kap. 0504, § 6402, pol. 2229 (převod z finančního vypořádání příspěvkových organizací v kap. 05 - oblast soc. jako dorovnání odvodu 50 % vytvořených odpisů z majetku ve správě příspěvkových organizací za rok 2013) o stejnou částku

3. zvýšení rozpočtu vlastního hlavního města Prahy v kap. 0901, tř. 8 - financování, pol. 8115 (převod nevyčerpaných finančních prostředků Fondu zaměstnavatele MHMP z r. 2013 do r. 2014) o částku 4.798,4 tis. Kč za současného zvýšení rozpočtu běžných výdajů Fondu zaměstnavatele MHMP v kap. 0901, § 6171, ÚZ 810 o částku 4.798,4 tis. Kč, z toho: pol. 5167 - 200 tis. Kč, pol. 5169 - 2.798,4 tis. Kč a pol. 5499 - 1.800 tis. Kč
4. zvýšení rozpočtu vlastního hlavního města Prahy v kap. 0751, třída 8 - financování, pol. 8115 (převod nevyčerpaných finančních prostředků Fondu zaměstnavatele Městské policie hl.m. Prahy z r. 2013 do r. 2014) o částku 6.062 tis. Kč (6.062.036,29 Kč - z toho: 66,00 Kč převod ze ZBÚ HMP, 6.061.970,29 Kč zůstatek Fondu zaměstnavatele MP HMP) za současného zvýšení běžných výdajů Fondu zaměstnavatele MP HMP v kap. 0751, § 5311 ve stejné výši, z toho pol. 5137 - 599 tis. Kč, pol. 5139 - 362,5 tis. Kč, pol. 5153 - 100,1 tis. Kč a pol. 5169 - 5.000,4 tis. Kč (5.000.436,29 Kč)
5. převod poskytnutého daru z roku 2013 do r. 2014 (omylem převedený dar v roce 2013 na ZBÚ HMP) Městské policii hl.m. Prahy prostřednictvím kap. 0751, tř. 8 - financování, pol. 8115 na účet fondu Darů na provoz Útulku pro opuštěná zvířata hl.m. Prahy, kap. 0751, § 6330, pol. 5349 ve výši 7.062,00 Kč

## **V. u k l á d á**

### **1. I. náměstkovi primátora Vávra**

1. předložit Zprávu o plnění rozpočtu hlavního města Prahy a vyúčtování výsledků hospodaření hlavního města Prahy za rok 2013 Zastupitelstvu hl.m. Prahy s využitím uplatněných připomínek občanů, městských částí hl.m. Prahy a orgánů hl.m. Prahy

Termín: 19.6.2014

### **2. MHMP - ROZ MHMP**

1. realizovat rozpočtové opatření dle bodu IV. tohoto usnesení
2. informovat příspěvkové organizace hl.m. Prahy o výsledku finančního vypořádání v návaznosti na schválení v Zastupitelstvu hl.m. Prahy

Termín: 20.6.2014

Termín: 30.6.2014

RNDr. Tomáš Hudeček, Ph.D.  
primátor hl.m. Prahy

Jiří Vávra  
I. náměstek primátora hl.m. Prahy

Předkladatel: I. náměstek primátora Vávra

Tisk: R-13094

Provede: I. náměstek primátora Vávra, MHMP - ROZ MHMP

Na vědomí: odborům MHMP