

PRA HA  
PRA GUE  
PRA GA  
PRA G

**VÝROČNÍ ZPRÁVA  
O REALIZACI PROTIDROGOVÉ POLITIKY  
HLAVNÍHO MĚSTA PRAHY  
V ROCE 2006**



KOPPR

Krajské oddělení protidrogové prevence



### **Úvodní slovo primátora hl. m. Prahy MUDr. Pavla Béma**

*V letošním roce se vám opět dostává do ruky obsáhlá Výroční zpráva o realizaci protidrogové politiky hlavního města Prahy, nyní za rok 2006. Je základním hodnotícím textem, který popisuje rozsah problému, aktuální trendy i realizovaná opatření v oblasti celého spektra protidrogové prevence, a to v oblasti primární prevence, léčby, následné péče a programů Harm Reduction.*

*I v roce 2006 pokračoval trend, kdy stále více lidí, problémových uživatelů i závislých na návykových látkách žádalo o léčbu, a stoupal počet těch, kteří aktivně vyhledávají pomoc nízkoprahových služeb. Zcela určitě to svědčí o kvalitě programů primární prevence, ale i o kvalitě a rozsahu sítě služeb v ostatních typech prevence. Stále však platí, že je třeba sledovat kvalitu služeb, rozvíjet je a pružně reagovat na měnící se potřeby drogové scény.*

*Výroční zpráva o realizaci protidrogové politiky hlavního města Prahy za rok 2006 se dá rozdělit do tří základních částí. První část poskytuje obecnou charakteristiku kraje, základní údaje o drogové scéně v hlavním městě a ukazuje nástroje protidrogové politiky města na celopražské úrovni i na místní úrovni městských částí. Součástí tohoto oddílu jsou i údaje o financování protidrogové politiky z rozpočtu města a rozpočtu městských částí v jednotlivých typech služeb. S tím souvisí základní přehled o výběrovém řízení „Zdravé město Praha 2006“. Pro zachování a rozvoj služeb je finanční podpora projektů protidrogové prevence z rozpočtu kraje i městských částí naprosto nutná. V posledních čtyřech letech byla z rozpočtu města výrazně a systematicky podporována specifická primární prevence prováděná přímo na školách a školských zařízeních.*

*Výroční zpráva o realizaci protidrogové politiky hlavního města Prahy v roce 2006 je podkladem pro sestavení celkové zprávy za Českou republiku. Z toho důvodu jsou zmiňována i základní demografická data. Proto má také Výroční zpráva tak rozsáhlou druhou část, kterou tvoří tabulkové přehledy, doplňující a rozšiřující informace textu z první části. První část tabulek je přehledem statistických dat za jednotlivé programy všech typů prevence v roce 2006. Druhá část doplňuje text o podrobné informace, které se týkají financování služeb a třetí část se týká textu zprávy Hygienické stanice hl. m. Prahy.*

*Základním zdrojem informací o možnostech protidrogové prevence ve specializovaných organizacích jsou protidrogoví koordinátoři, kteří pracují na úřadech městských částí hlavního města Prahy. Součástí Výroční zprávy je jejich adresář.*

*Pro snadnější orientaci a porozumění textu je součástí třetí části materiálu základní slovník výrazů a seznam používaných zkratek.*

## OBSAH:

<b>Úvodní slovo primátora hlavního města Prahy .....</b>	<b>2</b>
<b>1 OBECNÁ CHARAKTERISTIKA KRAJE .....</b>	<b>4</b>
1.1 Obecné informace.....	4
1.2 Nezaměstnanost .....	5
<b>2 PRAŽSKÁ DROGOVÁ SCÉNA V ROCE 2006 - SOUHRN.....</b>	<b>6</b>
2.1 Ceny návykových látek v HMP .....	8
2.2 Kriminalita .....	8
<b>3 KOORDINACE PROTIDROGOVÉ POLITIKY .....</b>	<b>11</b>
3.1 Institucionální zajištění.....	11
3.2 Změny v koordinaci protidrogové politiky v roce 2006.....	15
<b>4 FINANČNÍ ZAJIŠTĚNÍ PROTIDROGOVÉ POLITIKY HMP .....</b>	<b>15</b>
4.1 Výše schválených finančních prostředků v kapitole „Protidrogová politika HMP“: ..	15
4.1.1 Přehled čerpání kapitoly „Protidrogová politika HMP“ v roce 2006 .....	15
4.1.2 Přidělené finanční prostředky na služby od kraje (HMP) a obcí (SO) v Kč za rok 2006 .....	16
4.1.3 Přidělené finanční prostředky na služby od kraje (HMP) a obcí (SO) v Kč za rok 2006 .....	16
4.2 Výběrové řízení Zdravé město Praha 2006 – počet podpořených projektů a výše podpory .....	18
4.2.1 I. Program – pro školy a školská zařízení .....	18
4.2.2 II. Program – pro specializované organizace .....	18
<b>5 NEJVÝZNAMNĚJŠÍ ROZHODNUTÍ KRAJSKÝCH ORGÁNŮ V OBLASTI PROTIDROGOVÉ POLITIKY V ROCE 2006.....</b>	<b>21</b>
5.1 Rada HMP.....	21
5.2 Zastupitelstvo HMP .....	21
5.3 Výběrová řízení na projekty specifické protidrogové prevence a prevence sociálně patologických jevů v roce 2006 .....	22
5.4 Přehled aktivit, které v roce 2006 organizovalo nebo se na organizaci podílelo HMP .....	24
<b>6 SLUŽBY POSKYTOVANÉ UŽIVATELŮM NÁVYKOVÝCH LÁTEK A OSOBÁM OHROŽENÝM NÁVYKOVÝMI LÁTKAMI.....</b>	<b>25</b>
6.1 Výběrové řízení „Zdravé město Praha 2006“ .....	25
6.2 Závěrečné zprávy projektů podpořených v rámci „Zdravé město Praha 2006“ ....	26
6.2.1 I. program - školy a školská zařízení:.....	26
6.2.2 II. program - organizace.....	29
<b>7 TABULKY .....</b>	<b>36</b>
7.1 II. program Zdravé město Praha 2006 .....	36
7.2 Incidence, prevalence, zdravotní dopady a trendy léčených uživatelů drog .....	36
<b>8 AKUTÁLNÍ SEZNAM PROTIDROGOVÝCH KOORDINÁTORŮ SO PRAHA 1 AŽ 22 ..</b>	<b>71</b>
<b>9 SLOVNÍK VÝRAZŮ V OBLASTI PROTIDROGOVÉ POLITIKY .....</b>	<b>73</b>
<b>10 ZKRATKY NEJČASTĚJI POUŽÍVANÉ V TEXTU.....</b>	<b>75</b>

## 1 OBECNÁ CHARAKTERISTIKA KRAJE

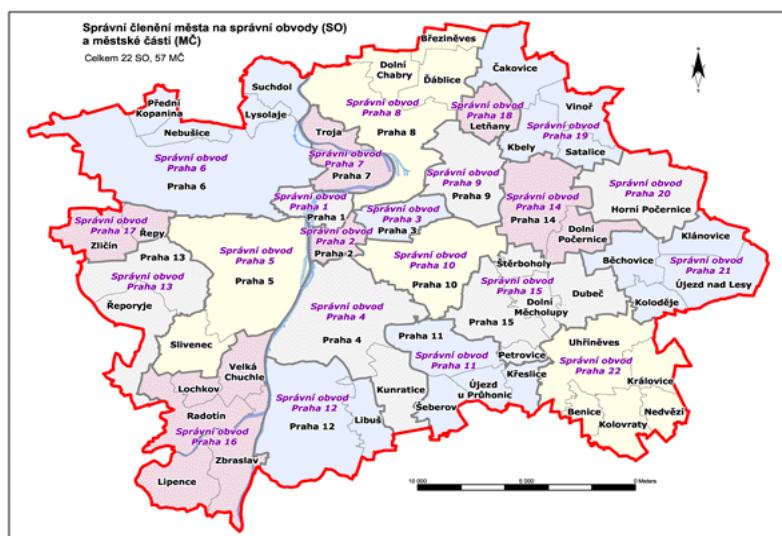
### 1.1 Obecné informace

**Praha** je podle zákona<sup>1</sup> hlavním městem České republiky, obcí a krajem. V současnosti se rozkládá na území 496 čtverečních kilometrů, kde žije celkem **1 188 126 obyvatel** (k 30.12.2006)<sup>2</sup>.

Území Prahy tvoří jednotný správní celek - hlavní město Prahu (HMP). Z hlediska samosprávního uspořádání („samostatná působnost“) je rozčleněna na **57 městských částí**, z hlediska výkonu státní správy na **22 správních obvodů** (od 1.7.2001)<sup>3</sup>.

#### Mapa 1: Správní obvody HMP po 1. 7. 2001 (22 správních obvodů)

(zdroj: Informační server HMP, 2002)



#### Tabulka 1: Obyvatelstvo HMP k 30. 12. 2006 ve srovnání se SLBD 2001\*

(zdroj: Statistická ročenka HMP, ČSÚ, Praha 2003 a Statistický bulletin HMP za rok 2006; www stránky ČSÚ, 2007)

	k 30. 12. 2006	SLBD 2001*
obyvatelstvo celkem	1 188 126	1 169 106
- z toho muži	570 881	554 382
- z toho ženy	617 245	614 724

\*) *Sčítání lidu, bytů a domů* - Populační census neboli sčítání lidu, ze kterého jsou získávány základní údaje o počtu strukture obyvatelstva. Navazují na ně každoroční statistické bilance dat o narození, sňatcích, rozvodech, úmrtích a stěhování.

<sup>1</sup> Zákon č. 131/2000 Sb., o hlavním městě Praze, v platném znění.

<sup>2</sup> ČSÚ (www stránka), Statistický bulletin HMP za rok 2006.

<sup>3</sup> Na základě obecně závazné vyhlášky č. 55/2000 Sb. hl. m. Prahy, kterou se vydává Statut hlavního města Prahy, v platném znění.

**Tabulka 2: Počet obyvatel HMP podle správních obvodů**

(zdroj: Statistický bulletin - HMP za rok 2006, ČSÚ a Statistická ročenka HMP, ČSÚ, Praha 2003)

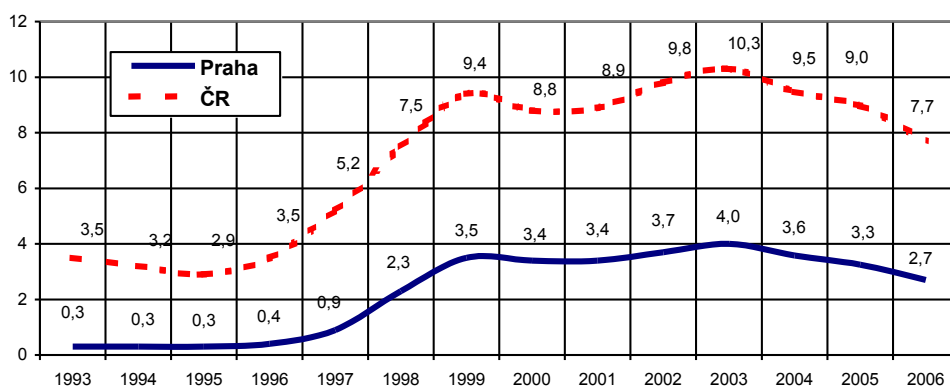
MČ	počet obyvatel		MČ	počet obyvatel	
	k 30.12. 06	SLBD 2001		k 30.12. 06	SLBD 2001
Praha 1	31 223	34 581	Praha 12	63 827	62 721
Praha 2	47 063	51 003	Praha 13	58 640	54 767
Praha 3	69 939	72 840	Praha 14	44 351	38 529
Praha 4	136 139	137 067	Praha 15	39 409	37 491
Praha 5	82 760	79 164	Praha 16	20 658	18 789
Praha 6	109 497	109 741	Praha 17	27 882	26 283
Praha 7	40 527	41 755	Praha 18	15 325	14 275
Praha 8	106 929	108 107	Praha 19	16 962	14 163
Praha 9	45 389	41 863	Praha 20	13 946	13 036
Praha 10	108 609	108 609	Praha 21	16 060	12 064
Praha 11	84 094	85 020	Praha 22	8 897	7 238

## 1.2 Nezaměstnanost

Míra nezaměstnanosti v HMP byla a je dlouhodobě výrazně nižší než v ostatních regionech ČR. V roce 2005 činila 3,25%, v roce 2006 pak 2,72%. Vývoj míry nezaměstnanosti v HMP ve srovnání s Českou republikou v posledních letech ukazuje následující graf.

**Graf 1: Srovnání registrované míry nezaměstnanosti v HMP a ČR v letech 1993 – 2006 (údaje v %)**

(zdroj: databáze ČSÚ dle údajů MPSV a Statistický bulletin - HMP za rok 2006)



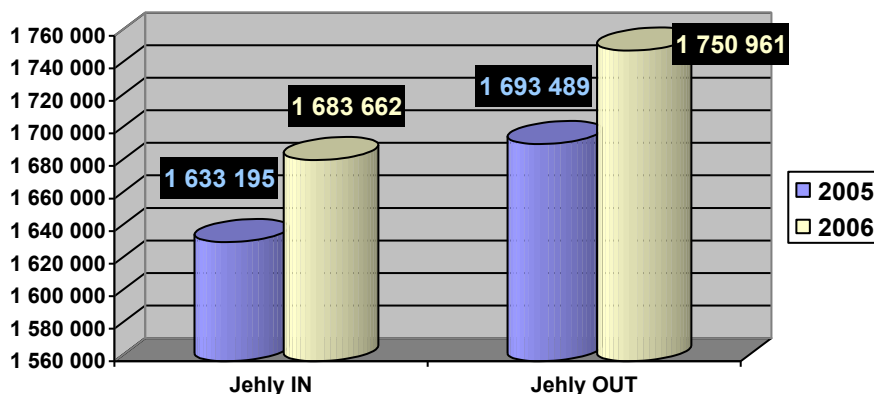
## 2 PRAŽSKÁ DROGOVÁ SCÉNA V ROCE 2006 - SOUHRN

Údaje převzaty z Výroční zprávy Prahy za rok 2006, kterou zpracovala Hygienická stanice hl. m. Prahy. Údaje jsou doplněny tabulkami v oddíle 6 této zprávy.

- Informace o incidenci a prevalenci léčených uživatelů drog v Praze v roce 2006 se podařilo získat z 29 léčebně/kontaktních center (dále jen „L/K center“) z celkového počtu 31 L/K center pražské databáze. Procento vykazujících LK center je 93,6 %.
- Celkový počet nově evidovaných klientů v L/K centrech za rok 2006 byl v Praze 831 osob, tj. incidence v Praze byla 71,3 / 100 000 obyvatel. Věkově specifická incidence ve skupině 15 - 39letých byla v Praze 769 osob, tj. 183,8 / 100 000 obyvatel.
- Prevalence všech léčených uživatelů drog v roce 2005 byla v Praze 1 809 osob, tj. 155,2 / 100 000 obyvatel; 1 667 osob ve věkové skupině 15 – 39 let představuje specifickou prevalenci 398,3 / 100 000 obyvatel.
- Praha je v incidenci léčených uživatelů drog na 1. místě v ČR následuje Ústecký a Karlovarský kraj. V prevalenci je Praha na 2. místě za krajem Ústeckým. Pořadí Prahy se oproti roku 2005 výrazně posunulo v incidenci léčených uživatelů drog.
- Nejčastěji zastoupenou skupinou základních drog mezi žadateli o prvou léčbu jsou stimulantia, celkem 404 osob, tj. 48,6 % (v ČR 61,8 %) ze všech nově evidovaných klientů. Druhou nejčastěji užívanou skupinou drog jsou v Praze - na rozdíl od ČR – opiáty: celkem 254 osob, tj. 30,6 % (v ČR třetí s pouhými 16,7 %), z toho heroin uvedlo v Praze jako základní drogu 160 osob, tj. 19,3 % (v ČR jen 11,9 % z nových klientů).
- Mezi všemi klienty léčenými v průběhu roku 2006 v L/K centrech nejsou – na rozdíl od roku 2005 - nejčastěji užívanou skupinou drog opiáty, ale stejně jako v ČR stimulantia užívaná 800 klienty, tj. 44,2 % ze všech léčených uživatelů drog (v ČR 58,9 %). Z toho pervitin uvedlo 494 osob, tj. 43,9 % (v ČR 58,4 %). Druhé místo patří dříve vedoucím opiátům – 775 osob, tj. 42,8 % (v ČR – 25,4 %), samotný heroin pak 500 osob, tj. 27,6 % (v ČR 19,1 %).
- Celkem heroin a pervitin jako základní drogu užívaly v Praze 3/4 ze všech léčených uživatelů drog, stejně jako v ČR.
- Mezi novými klienty se oproti roku 2005 snížil poměr mužů a žen z 1,5 : 1 na 1,4 : 1,0, nízký je ve věku do 24 let, do 19 let věku dokonce ženy převažují nad muži.
- Mezi všemi léčenými klienty je poměr mužů a žen 1,6 : 1, nízký je stejně jako u nových uživatelů drog do 24 let, do 19 let také převažují ženy.
- Mezi uživateli pervitinu je v obou sledovaných skupinách léčených uživatelů drog poměr mužů a žen nejnižší, a to 1,1 : 1, do věku 24 let převažují ženy nad muži.
- Mezi novými žadateli o léčbu je v Praze nejvíce osob ve věkové skupině 25 – 39 let a 15 - 19 let, oproti loňskému roku posílily mladší věkové skupiny. Přes polovinu všech klientů bylo v Praze ve věku 25 – 39 let, následuje 20 – 24 let. V ČR je také nejvíce osob ve věkové skupině 25 – 39letých.
- Mezi žadateli o prvou léčbu je v Praze průměrný věk 21,9 roku (v ČR 23,1 roku), u všech klientů 25,9 roku (v ČR 26,2 roku). Ženy jsou mladší než muži o 4,2 roku mezi prvne léčenými a o 2,9 roku mezi všemi klienty.
- U uživatelů heroinu začalo s užíváním do věku 19 let 46,9 % prvožadatelů o léčbu a 53,8 % ze všech uživatelů heroinu, mezi uživateli pervitinu dokonce 73,2 %, resp. 70 %.
- Celkem 486 nových injekčních uživatelů základní či sekundární drogy představuje 58,5 % a 1 241 osob mezi všemi klienty s injekční aplikací drogy pak 68,6 % z léčených klientů. Zvyšuje se podíl méně rizikových aplikací.

- U heroinu nacházíme jeho denní užívání u 41 % uživatelů, u uživatelů pervitinu je to necelá čtvrtina a častěji se jedná o užívání 2x – 6x týdně.
- Nejčastěji užívanou sekundární drogou mezi prvně evidovanými klienty byla opět jako v loňském roce marihuana, na rozdíl od roku 2005 i mezi všemi klienty.
- Oblíbenost: Pervitin na prvním místě má převahu mezi všemi klienty a ještě výraznější mezi prvožadateli o léčbu (v ČR je zhruba o 10 % vyšší podíl uživatelů této drogy). Následuje heroin, na třetím místě je marihuana u všech léčených klientů, mezi prvožadateli o léčbu je pořadí těchto drog obrácené (v ČR je pořadí těchto dvou drog také obrácené). Do popředí se dostává také Subutex užívaný nejen v substituční léčbě, ale i jako nelegální sekundární droga - 4. místo u obou skupin uživatelů drog (zatímco v ČR je Subutex až na místě 6). a podíl jeho uživatelů je o 10 – 12 % nižší než v Praze).
- Jako problémové uživatele drog lze klasifikovat 1 645 uživatelů drog (90,9 % z celkových 1 809 evidovaných uživatelů drog v Praze, v ČR 89,1 %), 1 009 mužů a 628 žen, u 8 uživatelů drog nebylo pohlaví uvedeno, mezi žadateli o první léčbu v roce 2006 pak 701 uživatelů drog (84,4 % z 831 nově evidovaných uživatelů drog v Praze, v ČR 84,4 %), 395 mužů a 303 žen, u 3 uživatelů drog nebylo pohlaví uvedeno. U nově evidovaných problémových uživatelů drog je nízký poměr mužů a žen, a to 1,3 : 1.
- Podle údajů Národního monitorovacího střediska pro drogy a drogové závislosti Úřadu vlády České republiky se odhad počtu problémových uživatelů návykových látek v České republice dlouhodobě pohybuje okolo 35 – 37 tisíc osob (*Srovnání užívání návykových látek a jeho dopadů v krajích České republiky v roce 2002, situační analýza v širším demografickém a socioekonomickém kontextu. Lejčková, Mravčík, Radimecký, Úřad vlády ČR, 2004*).
- V roce 2003 byl Národním monitorovacím střediskem poprvé a zatím naposledy proveden odhad prevalence problémových uživatelů návykových látek podle krajů. Největší odhadovaný počet problémových uživatelů návykových látek v roce 2002 v přepočtu na 1 000 obyvatel je HMP – odhad 13,3 na 1 000 obyvatel ve věku 15 – 64 let. Počet problémových uživatelů návykových látek v HMP se tak odhaduje na 10 950 osob (*Mravčík et al. 2003*).
- V HMP se v roce 2006 v rámci Harm Reduction opět zvýšil objem vyměněných injekčních stříkaček a jehel ve srovnání s rokem 2005 (viz Graf 2).

**Graf 2: Srovnání jehel IN a OUT<sup>4</sup> v letech 2006 a 2005**  
(zdroj: závěrečné zprávy příjemců dotací z HMP v roce 2006)



<sup>4</sup> Jehly IN = přijaté stříkačky v rámci Harm Reduction programů. Jehly OUT = vydané stříkačky v rámci Harm Reduction programů.

## 2.1 Ceny návykových látek v HMP

Ceny omamných látek<sup>5</sup> v pouličním trhu se v uplynulém období výrazně neměnily, jak ukazuje následující tabulka. Dá se však říci, že tím došlo k jejich „zlevnění“, protože ceny zůstávají sice stejné, ale finanční situace obyvatel Prahy se zlepšuje. V posledních letech stále roste i kapesné, které dávají rodiče svým dětem. Tím se samozřejmě zvyšuje koupěschopnost návykových látek dětí a mládeže.

**Tabulka 3: Ceny návykových látek - 2006**

(zdroj: NPC 2006)

OPL	cena v Kč/gram		cena v Kč/gram	
	pouliční prodej <sup>1)</sup>	o <sup>2)</sup>	prodej ve velkém <sup>1)</sup>	o <sup>2)</sup>
Amfetamin (g)	800 - 1500	931	500 - 1000	700
Extáze (tbl)	50 - 500	224	30 - 200	108
Hašíš	150 - 500	296	100 - 300	168
Heroin	500 - 2000	988	500 - 1500	850
Kokain	1500 - 3000	2224	1500 - 2000	1686
LSD/Halucinogeny	50 - 300	168	30 - 100	81
Marihuana <sup>3)</sup>	50 - 300	178	30 - 200	123
Marihuana - 1 joint	10 - 100	30		
Metamfetamin	400 - 2000	1091	400 - 900	750
Opium	100	100	50 - 100	70
Subutex 2mg	150 - 200	175		
Subutex 8mg	300 - 1000	575	200	200
Toluen (kg)	60 - 75	68		

<sup>1)</sup> rozpětí cen dle údajů uvedených jednotlivými okresy

<sup>2)</sup> průměr vypočítaný ze všech cen uvedených jednotlivými okresy

<sup>3)</sup> cena za gram bez ohledu na procento účinné látky - nelze rozlišit

## 2.2 Kriminalita

Z Výroční zprávy Národní protidrogové centrály služby kriminální policie a vyšetřování (NPC) za rok 2006<sup>6</sup> vyplývá, že HMP si v současné době stále udržuje mezi dalšími regiony České republiky jedno z předních míst v trestné činnosti po linii toxik.

V současné době je drogová scéna na území HMP v podstatě rozložena po celém území hl. m. Prahy s tím, že ke koncentraci prodeje omamných a psychotropních látek dochází zejména v oblasti výskytu většího počtu osob. Zejména se jedná o uzlové body pražské hromadné dopravy, stanice metra dislokované v panelové zástavbě, vlaková a autobusová nádraží, zábavní kluby a herny.

V případech organizovaných zločineckých struktur, které působí na území HMP, zauímají čeští občané místa na základních pozicích a fungují zpravidla jako prodejci, popř. jako přepravci zásilek drog. Vyšší články ve struktuře těchto skupin potom zauímají cizí státní příslušníci, kteří zde trestnou činnost organizují a řídí. V oblasti drogové kriminality se vedle osob české národnosti a cizích státních příslušníků na této trestné činnosti podílejí také příslušníci národnostních menšin žijících v ČR.

<sup>5</sup> Výroční zprávy NPC 2006, [www.mvcr.cz](http://www.mvcr.cz)

<sup>6</sup> [www.mvcr.cz](http://www.mvcr.cz)



V posledních letech se do drogové kriminality, zejména do pouličního prodeje zapojili členové romské menšiny. Během posledních dvou let byla na území hlavního města zaznamenána zvýšená aktivita v oblasti páchání drogové kriminality u vietnamské komunity. Kromě menších či velkokapacitních perfektně fungujících pěstíren byla NPC zadržena velká zásilka vysoce kvalitního efedrinu právě u vietnamského spoluobčana. Vietnamské organizované skupiny jsou dobře organizované a zabývají se zejména pěstováním marihuany, která má zpravidla velmi vysoký obsah THC.

Z hlediska trestné činnosti na území HMP stále vede metamfetamin. Důvodem je zejména snadná dostupnost v přijatelné ceně a poměrně jednoduchá výroba převážně za využití volně prodejných léčiv s obsahem pseudoefedrinu.

Hned na dalším místě je heroin. V souvislosti s heroinem je třeba také poukázat na situaci, kdy uživatelé heroinu dnes celkem běžně zneužívají substituční přípravek Subutex. V roce 2006 nebyl na území HMP zaznamenán výskyt vysoce koncentrovaného, tzv. bílého heroinu, který v minulosti vedl k nárůstu úmrtí toxikomanů v důsledku předávkování.

K mimořádně nebezpečnému vývoji došlo na úseku kanabinoidů, kdy na území HMP dochází v bytech ke zřizování hydroponních pěstíren marihuany. Tato zařízení slouží k pěstování od několika kusů až po několik desítek rostlin konopí. Nebezpečí tohoto vývoje spočívá zejména v tom, že těchto pěstíren je velké množství a jsou roztroušeny po celém území Prahy.

Rovněž je evidentní, že obliba tzv. „tanečních drog“ také neklesá, spíše naopak.

Vedle metamfetaminu dochází na HMP k prodeji kokainu, který je na území České republiky přepravován ze zahraničí. Místem konečného prodeje jsou potom kluby a herny v centru Prahy. Lze předpokládat, že kokain vedle metamfetaminu bude dalším významným bezpečnostním a zdravotním rizikem. V určitých společenských kruzích, ale zejména mezi mládeží, která navštěvuje diskotékové kluby, a s její rostoucí kupní silou, se kokain stává jistou alternativou drogy extáze. Do budoucna lze tedy předpokládat jistou módní vlnu, kdy v zájmu určité nemalé skupiny uživatelů bude kokain jako alternativa stimulační drogy.

**Tabulka 4: Statistický výkaz kriminalita v hl. m. Praze za rok 2006**

(zdroj: MV 2006)

TSK	Název	Zjištěno	Z toho ukončeno prověřování	Celkem v prověřování	Objasněno	Objasněno dodatečně	Spácháno skutků				
							Pod vlivem	Alkohol	Recidivisté	Nezletilí 1-14 let	Mladiství 15-17 let
613	Sprejerství	423	382	41	114	0	9	9	22	44	59
630	Podáv. anabol. látek mládeži	0	0	0	0	0	0	0	0	0	0
631	Ohrož. mravní vých. mládeže	80	78	2	75	0	2	2	38	0	0
632	Podávání alk. nápojů mládeži	11	11	0	11	0	0	0	9	0	0
633	Obchodování s dětmi	1	1	0	1	0	0	0	1	0	0
635	Ned.vyr. a d.psych.l. a jedů pro J	456	448	13	438	2	11	1	233	15	4
636	Šíření toxikománie	8	8	0	6	0	2	0	1	0	0
641	Ned.vyr. a d.psych.l. a jedů pro S	58	55	3	54	0	5	0	32	0	3
642	Ned.vyr. a d.psych.l. a jedů pro V	48	47	1	43	1	0	0	25	0	0
771	Ohrožení pod vl. náv. l., opilství	453	451	2	450	0	395	389	159	0	1
>>	<b>Drogy - TSK 635,641,642</b>	<b>562</b>	<b>550</b>	<b>17</b>	<b>535</b>	<b>3</b>	<b>16</b>	<b>1</b>	<b>290</b>	<b>15</b>	<b>7</b>

**2.3 Stíháno, vyšetřováno osob**

**Škody v tis. Kč**

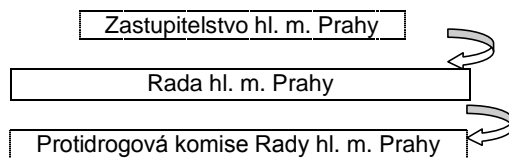
TSK	Název	Děti 1-17 let		Recidivisté	Nezletilí 1-14 let	Mladiství 15-17 let	Škody v tis. Kč			
		Celkem	Zajištěno				Ženy	Celkem	Zajištěno	
613	Sprejerství	69	132	27	16					
630	Podáv. anabol. látek mládeži	0	0	0	0			42	4	
631	Ohrož. mravní vých. mládeže	0	49	24	0			0	0	
632	Podávání alk. nápojů mládeži	0	2	0	0			0	38	
633	Obchodování s dětmi	0	3	3	0			0	1	
635	Ned.vyr. a d.psych.l. a jedů pro J	19	239	114	2			0	0	
636	Šíření toxikománie	0	1	0	0			10	39	
641	Ned.vyr. a d.psych.l. a jedů pro S	3	40	23	0			0	1	
642	Ned.vyr. a d.psych.l. a jedů pro V	0	25	13	0			1	7	
771	Ohrožení pod vl. náv. l., opilství	1	413	146	0			0	3	
>>	<b>Drogy - TSK 635,641,642</b>	<b>22</b>	<b>304</b>	<b>150</b>	<b>2</b>			<b>11</b>	<b>49</b>	<b>0</b>

### 3 KOORDINACE PROTIDROGOVÉ POLITIKY

#### 3.1 Institucionální zajištění

Koordinaci protidrogové politiky kraje zajišťuje Protidrogová komise Rady hl. m. Prahy (dále jen PK RHMP), protidrogová koordinátorka hlavního města Prahy a pracovní skupiny při PK RHMP pro jednotlivé typy prevence.

#### Organizační zajištění protidrogové politiky na úrovni hlavního města Prahy



Pracovní skupiny při PK RHMP	Protidrogová koordinátorka HMP Krajské oddělení protidrogové prevence	Protidrogoví koordinátoři správních obvodů HMP
------------------------------	--	--

**3.1.1 Protidrogová koordinátorka HMP** /nástup do funkce: leden 1996/ je zařazena do odboru „Kancelář primátora“. Úvazek 1,0. Současně je vedoucí Krajského oddělení protidrogové prevence, které zajišťuje také prevenci sociálně patologických jevů v rezortu školství na úrovni kraje.

**3.1.2 Protidrogová komise Rady HMP** (dále jen „PK RHMP“) – ve složení od roku 2003:

Předseda:	MUDr. Pavel Bém – primátor HMP
Místopředsedové:	MUDr. Petr Popov – <i>primář oddělení léčby závislostí VFN Praha 2; předseda ČLS JEP</i> MUDr. Zdeněk Bašný - ZHMP – ED JK
Členové:	MUDr. Vladimír Polanecký - <i>národní koordinátor drogové epidemiologie; ZHMP – ČSSD</i> PhDr. Miloslav Čedík – <i>speciální pedagog</i> PhDr. Ivan Douda - <i>psycholog DROP IN o.p.s.</i> Mgr. Nina Janyšková / <i>tajemnice komise/ - vedoucí KOPPR; protidrogová koordinátorka HMP</i> MUDr. PhDr. Kamil Kalina, CSc. – <i>vedoucí lékař o.s. SANANIM</i> Mgr. Sylva Kolářová - <i>ředitelka A.N.O. /Asociace nestátních organizací, zabývajících se prevencí a léčbou drogových závislostí/; MŠMT</i> Josef Novák – <i>zástupce starosty ÚMČ Újezd</i> Mgr. Ondřej Počarovský - <i>vedoucí sekce Harm Reduction A.N.O.; PREV CENTRUM</i> PaedDr. Martina Richterová Těmínová - <i>ředitelka OS SANANIM</i>

PK RHMP se schází na pravidelných jednáních 1x za měsíc. PK RHMP má zásadní úlohu při posuzování žádostí/projektů a při projednávání návrhu finančních dotací. Spolupracuje při přípravě a realizaci seminářů a konferencí a při tvorbě koncepčních materiálů.

## Zpráva o činnosti PK RHMP v roce 2006<sup>7</sup>

Jednáním dnem je **2. čtvrtěk v měsíci, vždy ve 12:00 hod.** v hlavní budově Magistrátu hl. m. Prahy – Nová radnice /II. patro, prostory PRM MHMP/. Operativní jednání svolává na pokyn předsedy PK RHMP tajemnice komise.

Termín:	Hlavní body jednání:
12. 1.	Posouzení a výběr projektů přihlášených do výběrového řízení „Zdravé město Praha 2006“ – I. program a primární protidrogová prevence II. programu
19. 1.	Posouzení a výběr projektů přihlášených do výběrového řízení „Zdravé město Praha 2006“ – II. program (druhá část)
9. 3.	Příprava odborných seminářů: Pražské drogové fórum I. - poskytovatelé služeb v oblasti primární protidrogové prevence a prevence SPJ Pražské drogové fórum II. - poskytovatelé služeb v oblasti sekundární a terciární prevence T.: duben 2006 Příprava vyhlášení II. kola výběrového řízení „Zdravé město Praha 2006“ – I. program – rozpočet MŠMT ČR
13. 4.	Odborné semináře: Pražská drogová fóra Příprava vzdělávacího semináře pro protidrogové koordinátory ÚMČ Praha 1 – 22 na téma: „Jak rozpoznat dítě v krizi“ a „Šikana“ T.: květen 2006 Vyseň
11. 5.	II. kolo výběrového řízení „Zdravé město Praha 2006“ – I. program – rozpočet MŠMT ČR: posouzení projektů
8. 6.	Zpráva o realizaci protidrogové politiky hl. m. Prahy v roce 2005 (data, vyúčtování, analýza drogové scény na základě zpráv organizací); Výběrové řízení na státní dotaci v roce 2006 (podmínky vyhlášení)
13. 7.	Rozpočet hl. m. Prahy pro rok 2007
17. 8.	Závěr I. pololetí roku 2006 – hodnocení na základě průběžných zpráv Příprava odborných seminářů: Pražské drogové fórum III. – zprávy o realizaci protidrogové politiky na MČ Praha 1 – 22 T.: září 2006 Vzdělávací seminář (výjezdní zasedání PK RHMP) pro protidrogové koordinátory ÚMČ se setkáním s PK RHMP T.: říjen 2006
14. 9.	Příprava vyhlášení výběrového řízení „Zdravé město Praha 2007“ Tematické okruhy a priority hl. m. Prahy v oblasti protidrogové politiky na rok 2007 <i>Formuláře, metodické pokyny, harmonogram</i>
12. 10.	Vzdělávací seminář pro protidrogové koordinátory ÚMČ se setkáním s PK RHMP Téma: Substituční léčba
9. 11.	Zhodnocení grantového řízení v roce 2006 Oponentské posudky – PK MČ Praha 1 – 22 a OMP SPJ
14. 12.	Vyhodnocení činnosti Protidrogové komise hl.m. Prahy za rok 2006 a příprava aktivit na rok 2006

PK RHMP se v roce 2006 sešla na dvanácti jednáních podle celoročního plánu. V říjnu se komise setkala na vzdělávacím semináři s protidrogovými koordinátory MČ Praha 1 až 22.

<sup>7</sup> Zpráva byla schválena PK RHMP dne 8. 2. 2007 a její výtah byl schválen jako součást této VZ.

### 3.1.3 Pracovní skupiny při PK RHMP

#### Sekce primární prevence:

<b>Vedoucí:</b>
PhDr. Miloslav Čedík
<b>Členové:</b>
PhDr. Helena Vrbková
PhDr. Václava Masáková
Mgr. Barbora Trapková
Josef Novák
Mgr. Nina Janyšková
Ing. Věra Nouzová

#### Sekce léčby a následné péče:

<b>Vedoucí:</b>
PeaDr. Martina Richterová - Těmínová
<b>Členové:</b>
MUDr. et PhDr. Kamil Kalina, CSc.
Evžen Klouček
Mgr. Aleš Kuda
MUDr. Jiří Presl
MUDr. Petr Popov
PhDr. Ivan Douša

#### Sekce HR:

<b>Vedoucí:</b>
Mgr. Ondřej Počarovský
<b>Členové:</b>
Evžen Klouček
Mgr. Sylva Kolářová
Tomáš Rezník
MUDr. Zdeněk Veselý

#### Sekce sběru dat:

<b>Vedoucí:</b>
MUDr. et PhDr. Kamil Kalina, CSc.
<b>Členové:</b>
MUDr. Běla Studničková
Mgr. Pavla Karmelitová
Mgr. Nina Janyšková

Vedoucím sekce je vždy člen PK RHMP a členy jsou zástupci státních a nestátních organizací. V každé sekci je také zástupce Krajského oddělení protidrogové prevence MHMP.

Kromě specifických úkolů všechny sekce organizují spolu s KOPPR odborné semináře a konference. Například Pražská drogová fóra poskytovatelů služeb v oblasti sekundární a terciární prevence, seminář k metodice a formulářům primární protidrogové prevence atd.

Všechny sekce plní úkoly zadané PK RHMP. Jsou jedním stupněm posuzování projektů. Všechny sekce se schází 1x za měsíc v návaznosti na jednání PK RHMP.

### 3.1.4 Krajské oddělení protidrogové prevence PRM MHMP /KOPPR/

se sídlem:

Mariánské nám. 2  
110 00 Praha 1

Vedoucí oddělení: protidrogová koordinátorka hlavního města Prahy	Mgr. Nina Janyšková Kancelář č. 34 Tel./Fax: +420 23600 28 31; +420 603 540 862/ +420 23600 71 20 e-mail: <a href="mailto:nina.janyskova@cityofprague.cz">nina.janyskova@cityofprague.cz</a>
Odborná pracovnice pro oblast sekundární a terciární protidrogové prevence	Mgr. Radka Bartošová Kancelář č. 29 Tel.: +420 23600 29 74 e-mail: <a href="mailto:radka.bartosova@cityofprague.cz">radka.bartosova@cityofprague.cz</a>
Odborná pracovnice pro oblast prevence sociálně patologických jevů u dětí a mládeže	Ing. Věra Nouzová Kancelář č. 29 Tel.: +420 23600 20 20 e-mail: <a href="mailto:vera.nouzova@cityofprague.cz">vera.nouzova@cityofprague.cz</a>

**Webové stránky:** [www.praha-mesto.cz](http://www.praha-mesto.cz) ⇒sociální oblast⇒ protidrogová politika

Webové stránky nabízejí informace o protidrogové politice HMP – aktuality, grantová řízení, adresáře, kontakty,...



### 3.1.5 Protidrogoví koordinátoři správních obvodů

Na správních obvodech Praha 1 až 22 jsou ustanoveni protidrogoví koordinátoři (dále jen „PK SO“). Většinou se jedná o kumulovanou funkci, např. protidrogový koordinátor + koordinátor prevence kriminality nebo sociální pracovník. Přehled základních aktuálních dat je v následujících tabulkách. Vyplývá z nich nejednotnost jak v zařazení protidrogových koordinátorů, tak ve výši úvazků a v kumulaci více funkcí.

Zařazení PK SO	Kancelář starosty	Kancelář zástupce starosty (tajemníka)	Odbor (školství/ sociální a zdravotní)
	4	4	2/12

Délka praxe PK SO	nad 10 let	9 – 5 let	4 – 3 roky	2 – 1 roky (méně)
	4	2	5	11

Vzdělání	VŠ odborné (sppg, psychologie, sociální práce)	VŠ neoborné	Vyšší odborné	SŠ odborné	SŠ všeobecné	ZŠ
	8	0	4	7		

Výše úvazku	1,0	0,5	Nižší než 0,5/ nestanoven
	10	3	9

Kumulace funkcí	Prevence kriminality	Sociální pracovník	Školství – volnočasové aktivity	Národnostní menšiny
	4	11	5	1

Zdroj: Dotazníkové šetření mezi PK SO za rok 2006

Protidrogoví koordinátoři se scházejí na pravidelných jednáních 1x za 14 dní na MHMP. Aktuální seznam protidrogových koordinátorů je přílohou VZ číslo 10.

Podstatou společných setkání protidrogových koordinátorů je vzájemná informovanost o realizaci protidrogové politiky na jednotlivých správních obvodech, výměna zkušeností, společné řešení vzniklých problémů. V neposlední řadě setkání pomáhají v širším poznávání služeb v oblasti prevence, léčby, následné péče a Harm Reduction v HMP.

Protidrogová koordinátorka HMP organizuje pro všechny koordinátory dva dvoudenní vzdělávací semináře za rok na aktuální téma, které jsou spojeny s jednáním PK RHMP. Tím je zabezpečeno jednak pokračující vzdělávání koordinátorů a také aktivní účast koordinátorů na jednání a rozhodování PK RHMP.

PK SO Praha 1 až 22 jsou jedním z hodnotících stupňů v rámci posuzování projektů přijatých do výběrových řízení na finanční dotace z rozpočtu HMP.

### 3.2 Změny v koordinaci protidrogové politiky v roce 2006

V prosinci 2006 ustanovili zástupci odborů MHMP pracovní skupinu „Prevence“, která se schází na pravidelných jednáních 1x za měsíc.

Jednání se účastní zástupci:

Protidrogové prevence

Prevence kriminality

Prevence sociálně patologických jevů v oblasti školství

Romská koordinátorka

Koordinátorka pro národnostní menšiny

Odbor sociálních věcí a zdravotnictví

Odbor školství

Odbor uměleckých škol, mládeže a tělovýchovy

Podstatným přínosem těchto setkání je zlepšování koordinace a spolupráce při vyhlašování výběrových řízení a jejich hodnocení. Potřeba úzké spolupráce se zintenzivnila zejména při plánování a realizaci společných cílů v oblasti všech typů prevence. To je velice významné jednak pro propojení jednotlivých aktivit a rozhodně také z hlediska zlepšení vzájemné informovanosti.

## 4 FINANČNÍ ZAJIŠTĚNÍ PROTIDROGOVÉ POLITIKY HMP

### 4.1 Výše schválených finančních prostředků v kapitole „Protidrogová politika HMP“:

2003	2004	2005	2006
12 446 000,- Kč	29 000 000,- Kč	29 000 000,- Kč + 2 000 000,- Kč /převod z roku 2004	29 000 000,- Kč + 3 500 000,- Kč /v dodatečném navýšení

#### 4.1.1 Přehled čerpání kapitoly „Protidrogová politika HMP“ v roce 2006

Předmět čerpání	Výše vyčerpané částky
Zdravé město Praha 2006 - I. program	4 770 000
Zdravé město Praha 2006 - II. program	25 538 000
Příspěvek na SO Praha 1 - 22	1 540 000
Jiné čerpání (např. konference, vzdělávání, metodické a propagační materiály, odměny členům sekcí při PK RHMP, mezinárodní spolupráce)	652 000
<b>CELKEM HMP v roce 2006 na protidrogovou politiku vydalo:</b>	<b>32 500 000</b>

#### 4.1.2 Přídělené finanční prostředky na služby od kraje (HMP) a obcí (SO) v Kč za rok 2006

Typ služby	Kraj - HMP	Obce - SO <sup>8</sup>	CELKEM
<b>Specifická primární prevence<sup>9</sup></b>	<b>7 210 000</b>	<b>6 208 920</b>	<b>13 418 920</b>
<i>Kontaktní centra</i>	<i>4 174 000</i>	<i>680 000</i>	<i>4 854 000</i>
<i>Terénní programy</i>	<i>6 428 000</i>	<i>1 316 400</i>	<i>7 744 400</i>
<b>Harm Reduction</b>	<b>10 602 000</b>	<b>1 996 400</b>	<b>12 598 400</b>
<i>Ambulantní léčba</i>	<i>7 379 000</i>	<i>1 392 000</i>	<i>8 771 000</i>
<i>Terapeutické komunity, pobytové programy</i>	<i>3 820 000</i>	<i>399 500</i>	<i>4 219 500</i>
<i>Následná péče</i>	<i>2 320 000</i>	<i>682 500</i>	<i>3 002 500</i>
<b>Ambulantní léčba a následná péče</b>	<b>13 519 000</b>	<b>2 474 000</b>	<b>15 993 000</b>
<i>Jiné<sup>10</sup></i>	<i>1 169 000</i>	<i>354 599</i>	<i>1 523 599</i>
<b>CELKEM</b>	<b>32 500 000</b>	<b>11 033 919</b>	<b>43 533 919</b>

#### Srovnání:

#### Přídělené finanční prostředky na služby od kraje (HMP) a obcí (SO) v Kč za rok 2005

Typ služby	Kraj - HMP	Obce - SO	CELKEM
<b>Specifická primární prevence</b>	<b>7 478 150</b>	<b>5 162 330</b>	<b>12 640 480</b>
<i>Kontaktní centra</i>	<i>3 643 900</i>	<i>776 500</i>	<i>4 420 400</i>
<i>Terénní programy</i>	<i>5 089 350</i>	<i>769 195</i>	<i>5 858 545</i>
<b>Harm Reduction</b>	<b>8 733 250</b>	<b>1 545 695</b>	<b>10 278 945</b>
<i>Ambulantní léčba</i>	<i>5 564 100</i>	<i>1 395 000</i>	<i>6 959 100</i>
<i>Terapeutické komunity, pobytové programy</i>	<i>4 768 200</i>	<i>507 000</i>	<i>5 275 200</i>
<i>Následná péče</i>	<i>3 134 000</i>	<i>352 500</i>	<i>3 486 500</i>
<b>Ambulantní léčba a následná péče</b>	<b>13 466 300</b>	<b>2 254 500</b>	<b>15 720 800</b>
<i>Jiné</i>	<i>959 200</i>	<i>3 173 989</i>	<i>4 133 189</i>
<b>CELKEM</b>	<b>30 636 900</b>	<b>12 136 514</b>	<b>42 773 414</b>

#### Přídělené finanční prostředky na služby od kraje (HMP) a obcí (SO) v Kč za rok 2004

Typ služby	Kraj	Obce - SO	CELKEM
<b>Specifická primární prevence</b>	<b>5 882 630</b>	<b>4 563 839</b>	<b>10 446 469</b>
<i>Kontaktní centra</i>	<i>2 550 000</i>	<i>1 044 350</i>	<i>3 594 350</i>
<i>Terénní programy</i>	<i>3 350 000</i>	<i>1 397 300</i>	<i>4 747 300</i>
<b>Harm Reduction</b>	<b>5 900 000</b>	<b>2 441 650</b>	<b>8 341 650</b>
<i>Ambulantní léčba</i>	<i>6 370 000</i>	<i>886 090</i>	<i>7 256 090</i>
<i>Terapeutické komunity, pobytové programy</i>	<i>3 780 000</i>	<i>440 000</i>	<i>4 220 000</i>
<i>Následná péče</i>	<i>1 940 000</i>	<i>534 950</i>	<i>2 474 950</i>
<b>Ambulantní léčba a následná péče</b>	<b>12 090 000</b>	<b>1 861 040</b>	<b>13 951 040</b>
<i>Jiné</i>	<i>2 300 000</i>	<i>1 646 180</i>	<i>3 946 180</i>
<b>CELKEM</b>	<b>26 172 630</b>	<b>10 692 709</b>	<b>36 865 339</b>

<sup>8</sup> Pokud jsou k dispozici

<sup>9</sup> Specifická primární protidrogová prevence a prevence sociálně patologických jevů

<sup>10</sup> Např. vzdělávací aktivity, vydávání publikací, konference, apod.



4.1.3 Přídělené finanční prostředky na protidrogovou politiku od SO Praha 1 – 22 za rok 2006 (zdroj: protidrogoví koordinátoři Praha 1 – 22)

SO Praha 1 - 22	Specifická primární prevence	Nízkoprahová centra	Terénní programy	Ambulantní léčba	Terapeutické komunity + rezidenční péče	Následná péče	Jiné <sup>11</sup>	Celkem
1	0	450 000	663 000	692 000	300 000	595 000	0	2 700 000
2	387 000	150 000	233 500	190 000	89 500	62 500	0	1 112 500
3	240 000	0	0	0	0	0	0	240 000
4	183 800	0	0	0	0	0	50 000	233 800
5	140 000	55 000	70 000	0	0	0	0	265 000
6	1 920 000	0	0	0	0	0	80 000	2 000 000
7	468 070	25 000	0	0	0	25 000	0	518 070
8	606 170	0	70 000	0	0	0	99 909	776 079
9	256 573	0	0	60 000	10 000	0	83 159	409 732
10	134 850	0	154 900	0	0	0	0	289 750
11	425 000	0	125 000	0	0	0	0	550 000
12	306 000	0	0	0	0	0	166 000	472 000
13	342 525	0	0	0	0	0	21 531	364 056
14	165 000	0	0	0	0	0	10 000	175 000
15	130 000	0	0	0	0	0	0	130 000
16	233 000	0	0	0	0	0	0	233 000
17	344 000	0	0	450 000	0	0	0	794 000
18	0	0	0	0	0	0	0	0
19	60 000	0	0	0	0	0	10 000	70 000
20	119 350	0	0	0	0	0	0	119 350
21	50 000	0	0	0	0	0	0	50 000
22	3 582	0	0	0	0	0	0	3 582
<b>CELKEM</b>	<b>6 208 920</b>	<b>680 000</b>	<b>1 316 400</b>	<b>1 392 000</b>	<b>399 500</b>	<b>682 500</b>	<b>354 599</b>	<b>11 033 919</b>

<sup>11</sup> např. vzdělávací aktivity, vydávání publikací, konference, apod.

#### 4.2 Výběrové řízení Zdravé město Praha 2006 – počet podpořených projektů a výše podpory:

##### 4.2.1 I. Program – pro školy a školská zařízení:

Rok:	Počet projektů podaných:	Počet projektů podpořených:	Finanční příspěvek:
2003	9	4	36 000,- Kč
2004	50	24	842 445,- Kč
2005	95	77	5 025 000,- Kč
<b>2006</b>	<b>148</b>	<b>92</b>	<b>4 770 000,- Kč</b>

ROK 2006: Dalších 15 školských zařízení bylo podpořeno finanční dotací z rozpočtu MŠMT ČR ve výši **1 468 000,- Kč**.

##### 4.2.2 II. Program – pro specializované organizace

Rok:	Počet projektů podaných:	Počet projektů podpořených:	Finanční příspěvek:
2003	60	39	11 986 000,- Kč
2004	63	48	22 900 000,- Kč
2005	51	41	23 326 850,- Kč
<b>2006</b>	<b>52</b>	<b>38</b>	<b>25 538 000,- Kč</b>

#### 4.2.3 Financování služeb dle resortů 2005 (v Kč)

(dle podpořených žádostí v rámci II. programu z HMP v roce 2006)

Oblast služba	HMP	RVKPP	MZ	MPSV	MŠMT	MČ	Jiný kraj	Vlastní	Celkem
Primární prevence	599 550	1 739 000	0	0	389 800	1 070 000	0	836 550	4 634 900
Harm Reduction	8 113 100	11 406 000	230 000	1 748 700	0	1 392 400	160 000	875 224	23 922 424
Terénní programy	4 661 100	5 425 000	100 000	794 700	0	881 400	160 000	722 224	12 744 424
Nízkoprahová zařízení	3 452 000	5 981 000	130 000	954 000	0	511 000	0	150 000	11 178 000
Ambulantní léčba, rezidenční péče, doléčování	13 852 600	16 690 975	2 512 000	3 629 100	0	1 619 000	2 643 300	10 970 900	51 917 875
Jiné (vzdělávání, konference, právní poradenství aj.)	527 500	1 583 000	0	27 300	0	339 800	0	797 150	3 274 750
<b>Celkem</b>	<b>23 095 750</b>	<b>31 418 975</b>	<b>2 742 000</b>	<b>5 405 100</b>	<b>389 800</b>	<b>4 421 200</b>	<b>2 803 300</b>	<b>13 476 824</b>	<b>83 749 949</b>

#### 4.2.4 Financování služeb dle resortů 2006 (v Kč)

(dle podpořených žádostí v rámci II. programu z HMP v roce 2006)

Oblast služba	HMP	RVKPP	MZ	MPSV	MŠMT	MČ	Jiný kraj	Vlastní	Celkem
Primární prevence	900 000	1 517 000	0	0	638 800	2 032 603	29 640	974 247	6 092 290
Harm Reduction	10 602 000	11 608 000	356 100	2 086 000	0	1 712 200	0	2 051 240	24 827 540
Terénní programy	3 926 000	6 272 000	185 100	902 600	0	1 412 200	0	846 410	13 544 310
Nízkoprahová zařízení	4 174 000	6 770 000	171 000	1 183 400	0	550 000	0	1 204 830	14 053 230
A.N.O. – HR materiál <sup>12</sup>	2 502 000	-	-	-	-	-	-	-	-
Ambulantní léčba, rezidenční péče, doléčování	13 519 000	15 984 000	2 925 000	4 921 400	0	3 103 000	1 723 440	12 159 084	54 137 924
Jiné (vzdělávání, konference, právní poradenství aj.)	517 000	1 601 000	0	0	202 000	70 000	0	198 884	2 588 884
<b>Celkem</b>	<b>25 538 000</b>	<b>30 710 000</b>	<b>3 281 100</b>	<b>7 007 400</b>	<b>840 800</b>	<b>6 917 803</b>	<b>1 753 080</b>	<b>15 383 455</b>	<b>87 646 638</b>

(zdroj: závěrečné zprávy podpořených žádostí z HMP v roce 2006)

<sup>12</sup> Rezerva z rozpočtu HMP na nákup Harm Reduction materiálu pro organizace poskytující HR služby v HMP, rozdělena pře A.N.O.



**Správní obvody Praha 1 až 22** získaly z rozpočtu HMP po 70 tis. Kč (celkem: 1 540 tis. Kč) na realizaci aktivit specifické primární protidrogové prevence na místní úrovni. Garantem užití finančních prostředků je příslušný protidrogový koordinátor.

## **5 NEJVÝZNAMNĚJŠÍ ROZHODNUTÍ KRAJSKÝCH ORGÁNŮ V OBLASTI PROTIDROGOVÉ POLITIKY V ROCE 2006**

### **5.1 Rada HMP**

- Usnesením č. 1424 ze dne 4. 10. 2005 schválila vyhlášení výběrového řízení "Zdravé město Praha 2006" na přidělení finančních dotací z rozpočtu hlavního města Prahy pro projekty prevence sociálně patologických jevů a projekty specifické protidrogové prevence. Dále tímto usnesením schválila harmonogram zpracování projektů a podmínky uvedené v metodikách pro předkladatele žádostí.
- Výběrové řízení bylo vyhlášeno 5. 10. 2005 a uzávěrka projektů na MHMP byla stanovena na 25. 11. 2005. Vyhlášení, spolu s podmínkami, formuláři a harmonogramem, bylo zveřejněno na informačních tabulích MHMP a úřadů městských částí Praha 1-22, tiskem a Internetem.
- Usnesením č. 0123 ze dne 14. 2. 2006 schválila přidělení finančních prostředků z rozpočtu HMP pro projekty prevence sociálně patologických jevů a projekty specifické protidrogové prevence.
- Usnesením č. 0663 ze dne 9. 5. 2006 schválila přidělení finančních prostředků ze státního rozpočtu (MŠMT) pro projekty prevence sociálně patologických jevů v rezortu školství.
- Usnesením č. 0664 ze dne 9. 5. 2006 vzala na vědomí Výroční zprávu o realizaci protidrogové politiky hlavního města Prahy v roce 2005
- Usnesením č. 01368 ze dne 5. 9. 2006 schválila přidělení finančních prostředků z rozpočtu HMP pro projekty specifické protidrogové prevence.
- Usnesením č. 01608 ze dne 14. 11. 2006 schválila přidělení finančních prostředků z rozpočtu HMP pro projekty specifické protidrogové prevence a odměny za činnost v sekcích při PK RHMP.

### **5.2 Zastupitelstvo HMP**

- Usnesením č. 35/01 ze dne 23. 2. 2006 schválilo přidělení finančních prostředků z rozpočtu HMP pro projekty prevence sociálně patologických jevů a projekty specifické protidrogové prevence.
- Usnesením č. 38/05 ze dne 25. 5. 2006 vzalo na vědomí Výroční zprávu o realizaci protidrogové politiky hlavního města Prahy v roce 2005.
- Usnesením č. 40/03 ze dne 14. 9. 2006 schválilo přidělení finančních prostředků z rozpočtu HMP pro projekty specifické protidrogové prevence.

V roce 2006 byly poprvé podporovány projekty v rámci čtyřletého financování.

### 5.3 Výběrová řízení na projekty specifické protidrogové prevence a prevence sociálně patologických jevů v roce 2006

#### Pro rok 2006 byly vyhlášeny programy:

- I. Program pro školy a školská zařízení – prevence sociálně patologických jevů u dětí a mládeže
- II. Program podpory specifické protidrogové prevence pro státní a nestátní organizace, které se zabývají prevencí, léčbou a resocializací závislostí na NL

#### Okruhy výběrového řízení HMP pro rok 2006:

##### I. program:

Cílem I. programu je podpora škol a školských zařízení, které jsou samy realizátory preventivních programů a podpora nestátních neziskových organizací, které zabezpečují pro školy a školská zařízení takové programy a aktivity, které nejsou samy schopny si zabezpečit vlastními silami a prostředky.

Finanční příspěvek z rozpočtu hl. m. Prahy má podpořit realizaci kvalitních projektů prevence SPJ, které mají:

- ☛ za cíl dosažení pozitivních změn chování u rizikové populace dětí a mládeže
- ☛ intervenční charakter se zaměřením na primární prevenci SPJ
- ☛ vliv na vybrané cílové skupiny obyvatel

Naformátováno: Odrážky a číslování

Podporovány jsou projekty konkrétní, cíleně zaměřené s možností objektivního zhodnocení dosaženého efektu. Přednostně jsou podporovány pokračující, dlouhodobé projekty.

Tematické okruhy pro rok 2006:

1. Projekty na podporu zdravého životního stylu ve školách
2. Programy specifické prevence SPJ
3. Projekty zaměřené na práci s rizikovou skupinou dětí a mládeže
4. Vzdělávací projekty a aktivity v oblasti specifické prevence SPJ
5. Projekty zaměřené na práci se skupinami rodičů
6. Vzdělávání pedagogů v oblasti prevence SPJ, zdravého životního stylu a tvorby pozitivního sociálního klimatu ve školách
7. Projekty zaměřené na podporu práce školních a obvodních metodiků prevence

##### II. program:

1. Specifická primární prevence užívání návykových látek a jiných sociálně nežádoucích jevů

*Obecné priority:* Zachování stávajících programů primární prevence v HMP

*Specifické priority:*

- Projekty/programy v rámci specifické primární prevence užívání návykových látek a jiných sociálně nežádoucích jevů (všeobecná primární prevence, selektivní primární prevence, indikovaná primární prevence)
- Nové formy specifické primární prevence (internetová primární prevence)
- Vzdělávací projekty/programy a aktivity zaměřené na oblast specifické primární prevence užívání návykových látek

## 2. Ambulantní a stacionární léčba

*Obecné priority:* Zachování stávajících ambulantních programů v HMP

*Specifické priority:*

- Ambulantní/stacionární léčba uživatelů drog a práce s jejich blízkými
- Služby zaměřené na práci s rodinnými příslušníky uživatelů drog (rodinné poradenství, rodinná terapie)
- Ambulantní služby zaměřené na léčbu alkoholiků a na práci s jejich rodinnými příslušníky
- Časná diagnostika, intervence a poradenství
- Rozvoj ambulantních služeb pro specifické cílové skupiny (dlouhodobí uživatelé cannabisu, uživatelé tanečních drog, uživatelé drog propuštěných z výkonu TOS)

## 3. Residenční léčba a resocializace

*Obecné priority:* Zachování stávajících programů v HMP

*Specifické priority:*

- Střednědobá a dlouhodobá léčba a resocializace uživatelů drog v terapeutických komunitách
- Ambulantní a residenční doléčovací služby pro uživatele drog
- Podpora služeb sociální integrace

## 4. Harm Reduction

*Obecné priority:* Zachování stávajících programů HR v HMP

*Specifické priority:*

- Terénní programy zaměřené na kontaktování skryté populace uživatelů drog a snižování rizik s užíváním drog spojených
- Nízkoprahová zařízení zaměřená na práci s uživateli drog a jejich blízkými
- Programy Harm Reduction pro specifické cílové skupiny (např. romská populace uživatelů drog, mobilní cizojazyčné skupiny uživatelů drog, prostitující uživatelé drog, uživatelé drog propuštění z výkonu TOS/ ve výkonu vazby)
- Protidrogové služby ve vězeňství
- Posílení služeb Harm Reduction se zaměřením na kontaktování skryté populace uživatelů drog
- Posílení nízkoprahových služeb zaměřených na práci s uživateli drog a jejich blízkými

## 5. Substituční programy

*Obecné priority:* Zachování stávajících substitučních programů v HMP

*Specifické priority:*

- Substituční programy (substituční léčba zejména metadonem, buprenorfinem)
- Psychosociální komponenta substitučních programů (posílení efektivity substituční léčby)

## 6. Ambulantní a rezidenční doléčovací programy

*Obecné priority:* Zachování stávajících programů v HMP

*Specifické priority:*

- Ambulantní a rezidenční doléčovací služby pro uživatele drog
- Podpora služeb sociální integrace

## 7. Ostatní programy a služby protidrogové politiky HMP

*Obecné priority:* Mapování stavu, potřeb a vývoje protidrogové politiky HMP

*Specifické priority:*

- Vzdělávání pracovníků (mezioborové vzdělávací semináře, krátkodobé, střednědobé kurzy v oblastech primární, sekundární a terciární prevence)
- Odborná fóra, konference, semináře
- Právní poradenství pro uživatele drog a jejich blízké, zvyšování právního povědomí pracovníků služeb pro uživatele drog
- Publikační činnost (odborná periodika, překlady, autorské texty)
- Rozšířené získávání a vyhodnocování údajů o drogové scéně
- Výzkumné projekty
- 

**5.4 Přehled aktivit, které v roce 2006 organizovalo nebo se na organizaci podílelo HMP**

<i>Pražské drogové fórum I.</i>	Pro poskytovatele služeb v oblasti primární protidrogové prevence
<i>Pražské drogové fórum II.</i>	Pro poskytovatele služeb v oblasti sekundární prevence
<i>Pražské drogové fórum III.</i>	Pro poskytovatele služeb v oblasti Harm Reduction
<i>Pražské drogové fórum IV.</i>	Prezentace činnosti PK SO Praha 1-22
<i>AT konference</i>	Vojenská zotavovna Měřín – květen 2006
<i>Vzdělávací seminář Kormorán</i>	Primární protidrogová prevence a prevence SPJ pro PK SO a obvodní metodiky prevence SPJ „Jak rozpoznat dítě v krizi“; „Šikana“
<i>Vzdělávací seminář Vyskeř</i>	Specifická protidrogová prevence – „Substituce“ + setkání s Protidrogovou komisí RHMP
<i>Fórum protidrogových koordinátorů</i>	„Koordínace protidrogové politiky“
<i>Konference „Primární prevence“</i>	Odborná konference: Primární prevence rizikového chování III. „specializace versus integrace“
<i>Společnost pro léčbu závislosti na tabáku</i>	Tabák – nejvýznamnější preventabilní příčina nemocí a úmrtí v ČR
<i>Seminář a tisková konference</i>	3. ročník Světového dne hepatitidy typu C – „Nemoc, která není vidět na první pohled ...“
<i>Realizace práv dítěte v multikulturní společnosti</i>	Sociálně patologické jevy – drogová scéna
<i>A.N.O.</i>	Vzdělávací seminář pro strážníky Městské policie hl. m. Prahy



## 6 SLUŽBY POSKYTOVANÉ UŽIVATELŮM NÁVYKOVÝCH LÁTEK A OSOBÁM OHROŽENÝM NÁVYKOVÝMI LÁTKAMI

### 6.1 Výběrové řízení „Zdravé město Praha 2006“

#### I. program pro školy a školská zařízení

Do I. programu pro školy a školská zařízení se přihlásilo celkem 148 projektů/žádostí o finanční dotaci s celkovými náklady 23 239 756,-Kč a požadavkem na HMP 14 481 150,-Kč.

Rada HMP schválila 92 projektů škol a školských zařízení. Celková výše finančního příspěvku je 4 770 000,-Kč.

**Rozpočet hl. m. Prahy srovnání let 2005 a 2006**

<b>2005</b>	
Celkový počet podaných projektů	95
Počet vybraných projektů	77
v %	81%
Přidělená částka v roce 2005 v Kč	5 025 000,-
v % z celkových nákladů	52%
v % z požadované částky	75%
<b>2006</b>	
<b>Celkový počet podaných projektů</b>	148
<b>Počet vybraných projektů</b>	92
<b>v %</b>	62%
<b>Celkové náklady v roce 2006 v Kč</b>	23 239 756,-
<b>Požadovaná částka od HMP pro rok 2006 v Kč</b>	14 481 150,-
<b>v % z celkových nákladů</b>	62%
<b>U vybraných projektů:</b>	
<b>Celkové náklady v roce 2006 v Kč</b>	13 138 809,-
<b>Požadovaná částka od HMP pro rok 2006 v Kč</b>	8 655 945,-
<b>v % z celkových nákladů</b>	66%
<b>Přidělená částka pro rok 2006 v Kč</b>	4 770 000,-
<b>v % z celkových nákladů</b>	36%
<b>v % z požadované částky</b>	55%
<b>MČ, která nepodala žádný projekt</b>	Praha 21

### Prostředky z rozpočtu MŠMT využité v rámci I. programu HMP 2006

Celkový počet podaných projektů	148
Počet vybraných projektů	15
v %	10%
Celkové náklady v roce 2006 v Kč	23 239 756,-
Požadovaná částka od HMP pro rok 2006 v Kč	14 481 150,-
v % z celkových nákladů	62%
<b>U vybraných projektů:</b>	
<b>Celkové náklady v roce 2006 v Kč</b>	<b>4 572 336,-</b>
<b>Požadovaná částka pro rok 2006 v Kč</b>	<b>2 261 473,-</b>
<b>v % z celkových nákladů</b>	<b>49%</b>
<b>Přidělená částka pro rok 2006 v Kč</b>	<b>1 468 000,-</b>
<b>v % z celkových nákladů</b>	<b>32%</b>
<b>v % z požadované částky</b>	<b>65%</b>

## II. program pro organizace

Do II. programu<sup>13</sup> pro specializované státní a nestátní organizace se přihlásilo 52 projektů/žádostí o finanční dotaci s celkovými náklady 154 238 422,-Kč a požadavkem na HMP 44 058 562,- Kč.

Rada HMP schválila v 1. kole finanční dotace 38 projektů specializovaných organizací protidrogové prevence. Celková výše o finančního příspěvku je 21 690 000,-Kč. V rámci navýšení finančních prostředků ve II. polovině roku 2006 bylo na již podpořené projekty rozděleno ještě celkem 3 500 000,- Kč. Dále byly některé žádosti v 2. kole dofinancovány souhrnnou částkou 384 000,- Kč. Celkově tedy na projekty II. programu bylo z rozpočtu HMP uvolněno 25 538 00,-Kč.

## 6.2 Závěrečné zprávy projektů podpořených v rámci „Zdravé město Praha 2006“

### 6.2.1 I. program - školy a školská zařízení:

Vyhodnocení závěrečných zpráv projektů protidrogové prevence „Zdravé město Praha 2006“ financovaných z rozpočtu HMP

HMP v roce 2006 ze svého rozpočtu finančně podpořilo 92 projektů, což bylo 62 % ze všech podaných žádostí. Nejvíce žádostí podaly školy a školská zařízení z MČ Praha 4 a 6 (18), nejméně (1) MČ Praha 3, 14, 15, 18 a 19. Ani jednu žádost nepodala MČ Praha 21. Nejvíce uspokojených žádostí (100 %) bylo u škol z MČ Praha 3, 13, 14, 15, 16, 18 a 20, nejméně (11 %) z MČ Praha 9, ani jedna uspokojená žádost z MČ Praha 19.

<sup>13</sup> Přehledy II. programu jsou v samostatné kapitole č. 7 - Tabulky

Největší objem přidělených finančních dotací z požadovaných (100 %) získala MČ Praha 14, nejmenší (3 %) MČ Praha 9.

Z přidělené částky 4 770 000,- Kč, bylo vyčerpáno 4 667 520,- Kč, což je 98 % a vráceno 102 480,- Kč, což jsou 2 %. Na věcné náklady bylo uvolněno 3 421 750,- Kč, což je 72 % z celkového objemu přidělených finančních prostředků a vyčerpáno 3 377 770,- Kč, což je 99 % z přidělených věcných nákladů. Na mzdy bylo uvolněno 1 348 250,- Kč (28 % z celkem přidělených finančních prostředků) a vyčerpáno 1 289 750,- Kč, což je 96 % z přidělených mzdových nákladů. Z věcných nákladů bylo nejvíce rozděleno na služby (2 965 719,50,- Kč, což je 62 % z celkových přidělených prostředků) a nejméně na cestovné (120 854,50,- Kč, což je 3 % z celkových přidělených prostředků). U mzdových nákladů bylo nejvíce rozděleno na OON (961 499,- Kč, což je 20 % z celkových přidělených prostředků) a nejméně na odvody (89 407,- Kč, což je 2 % z celkových přidělených prostředků).

Ze subjektů, které v roce 2006 dostaly z rozpočtu HMP finanční dotaci jsou nejvíce zastoupeny ZŠ (62 %), dále SŠ (24 %), zvláštní, speciální školy a dětský domov se školou (9 %) a nejméně Pedagogicko psychologické poradny - PPP (5 %).

U typu programu převažovalo zaměření na specifickou primární protidrogovou prevenci (54 %) nad prevencí ostatních sociálněpatologických jevů (46 %). Některé školy vykazují současně oba typy programů.

Celkem bylo preventivními programy dotovanými z rozpočtu HMP osloveno 26 272 osob, z toho největší skupinu tvořili žáci ZŠ (73 %), dále studenti SŠ (20 %), rodiče (4 %) a nejmenší skupinu pedagogové (3%).

U realizátorů programu primární prevence ve školách jednoznačně převažovaly externí organizace (70 %) nad školními realizátory (30 %). Je třeba zdůraznit, že ne vždy se práce a úsilí školních metodiků prevence v žádosti projektu objeví, např. organizační zajištění nebo další aktivity, na které škola nežadá o dotaci z rozpočtu HMP.

Nejvíce byly zastoupeny programy Života bez závislostí a pedagogicko-psychologických poraden (10 %), následovaly Mise (10 %), Jules & Jim (6 %), Církev bez hranic a Institut Filia (5 %), Feelnat, Prak a Sdružení soukromých lektorů (3 %), Anima, Křesťanská pedagogicko-psychologická poradna, Projekt Odyssea, Centrum dohody a Prev-Centrum (2 %). Přibližně 6 % tvořily ostatní organizace dohromady (Midas, Letní dům, Struna, Prospe, Star line, VÚ Klíčov, SES a KC Krok), které byly v programech uváděny 1x.

Aktivity realizované v rámci školní docházky uvedlo 100 základních a 48 středních škol. Mimoškolní aktivity realizovalo 26 základních a 19 středních škol. Aktivity zaměřené na prevenci se skupinami dospělých realizovalo 46 škol. Aktivity pro pedagogy realizovalo 34 škol, pro rodiče 12 škol. Převažovaly přednášky a besedy pro rodiče (76 %), následovaly vzdělávací aktivity pro pedagogy (34 %) a přednášky a besedy pro pedagogy (26 %).

U programů podle druhu aktivit převažovaly práce se skupinou (31 %), přednášky a besedy a víkendové a týdenní výjezdy (18 %), školení pedagogů (15 %), adaptační kurzy (11 %). Nejméně byly zastoupeny aktivity školních klubů, školní divadlo, vydávání školního časopisu a exkurze (3 %).

Vyhodnocení hlavních parametrů ze závěrečných zpráv škol podpořených v roce 2006 z HMP - I. program

Typ programu	počet	%
specifická protidrogová prevence	58	54
prevence ostatních SPJ	50	46
<b>Celkem</b>	<b>108</b>	<b>100</b>
<b>Subjekt realizující prevenci</b>		
Subjekt realizující prevenci	počet	%
MŠ	0	0
ZŠ	57	62
SŠ	22	24
Jiná – ZvŠ, SpZŠ, dět. domov se školou	8	9
PPP	5	5
<b>Celkem</b>	<b>92</b>	<b>100</b>
<b>Cílová skupina</b>		
Cílová skupina	počet	%
předškoláci	0	0
žáci	19 170	73
studenti	5 174	20
rodiče	1 065	4
pedagogové	751	3
lektori PPP	100	0
policisté	12	0
<b>Celkem</b>	<b>26 272</b>	<b>100</b>
<b>Realizátor programu<sup>14</sup></b>		
Realizátor programu <sup>14</sup>	počet	%
školní metodik prevence, ostatní pedagogové	37	30
externí organizace, z toho:	87	70
Život bez závislostí	13	10
PPP	12	10
Mise	11	9
Jules&Jim	8	6
Midas, Letní dům, Prospe, Struna, VÚ Klíčov, Star line, SES, KC Krok	8	6
Církev bez hranic	6	5
Filia	6	5
Feel Nat	4	3
Prak	4	3
Sdružení soukromých lektorů	4	3
Prev Centrum	3	2
Anima	2	2
KPPP	2	2
Projekt Odyssea	2	2
Centrum dohody	2	2
<b>Celkem</b>	<b>124</b>	<b>100</b>

<sup>14</sup> NNO realizují specifickou primární prevenci i v rámci II. programu – přehled je v kapitole č. 7 - Tabulky

## 6.2.2 II. program - organizace

### 6.2.2.1 Harm Reduction

Přehled souhrnných statistických dat za HR (TP a NZ) za 2006/ ve srovnáním s rokem 2005:

Počet klientů: 6 347 /2005: 5 594

Počet kontaktů: 126 376 /2005: 174 876

Základní droga: Subutex (většinou nelegálně)

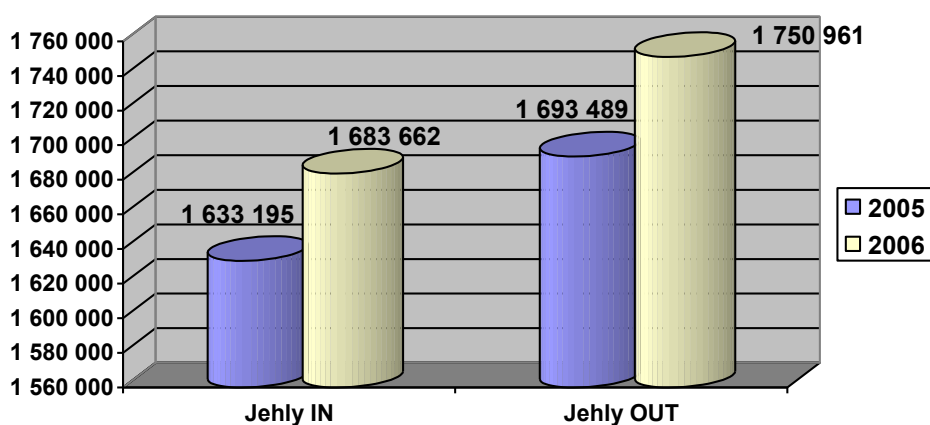
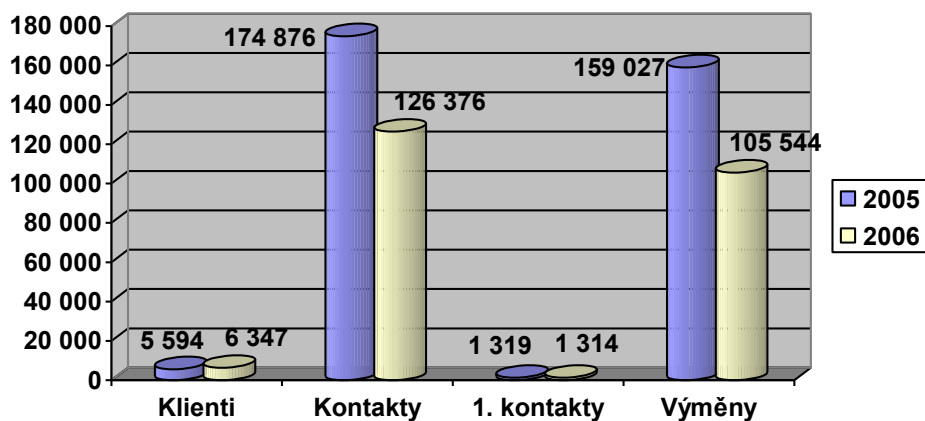
Počet výměn: 105 544 /2005: 159 027

Počet jehel IN: 1 683 662 /2005: 1 633 195

Počet jehel OUT: 1 750 961 /2005: 1 693 489

Počet 1. kontaktů: 1 314 /2005: 1 319

Graf 3 a 4: Přehled a srovnání souhrnných statistických dat za HR v letech 2005/06

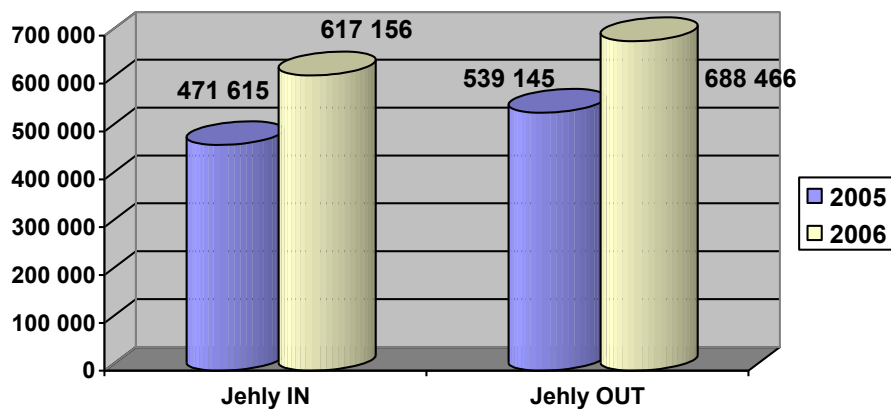
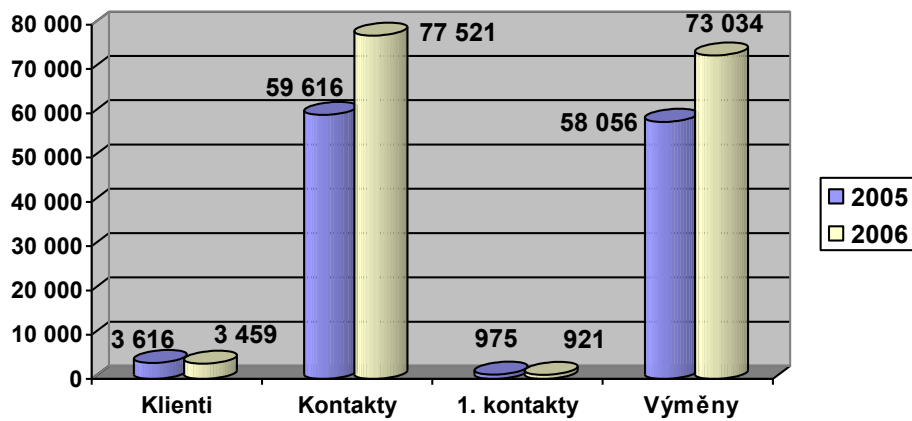


### 6.2.2.2 Terénní programy

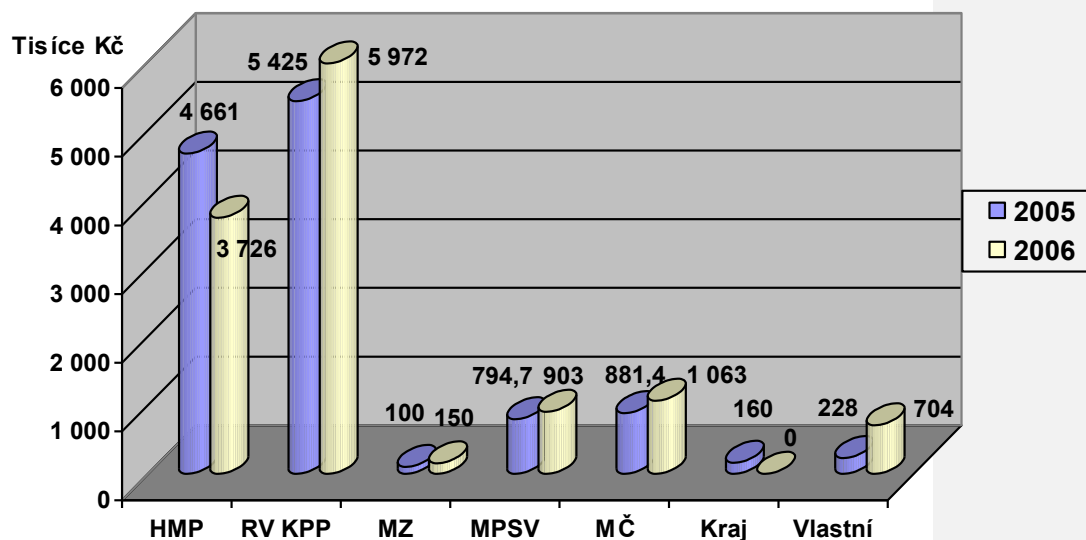
**Přehled souhrnných statistických dat TP za 2006** /ve srovnáním s rokem 2005:

Počet klientů: 3 459 /2005: 3 616  
Počet kontaktů: 77 521 /2005: 59 616  
Základní droga: Subutex (většinou nelegálně)  
Počet výměn: 73 034 /2005: 58 056  
Počet jehel IN: 617 156 /2005: 471 615  
Počet jehel OUT: 688 466 /2005: 539 145  
Počet 1. kontaktů: 921 /2005: 975

**Graf 5 a 6: Přehled a srovnání souhrnných statistických dat TP v letech 2005/06**



Graf 7 : Srovnání a přehled financování TP v letech 2005/2006

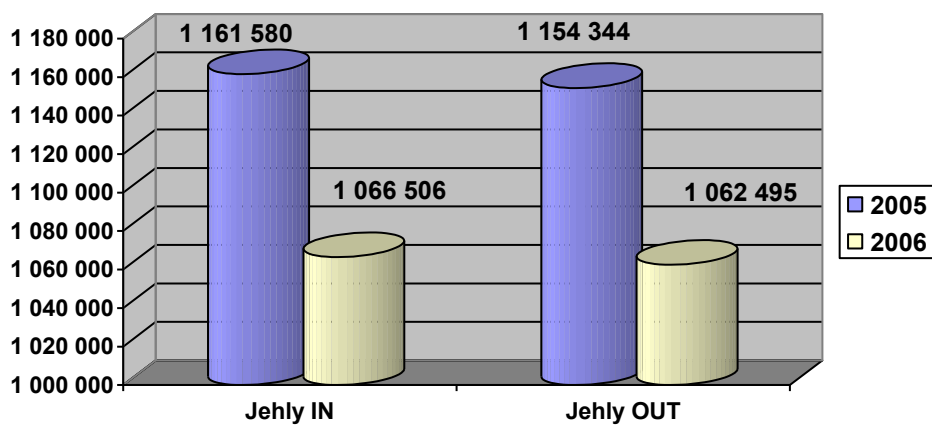
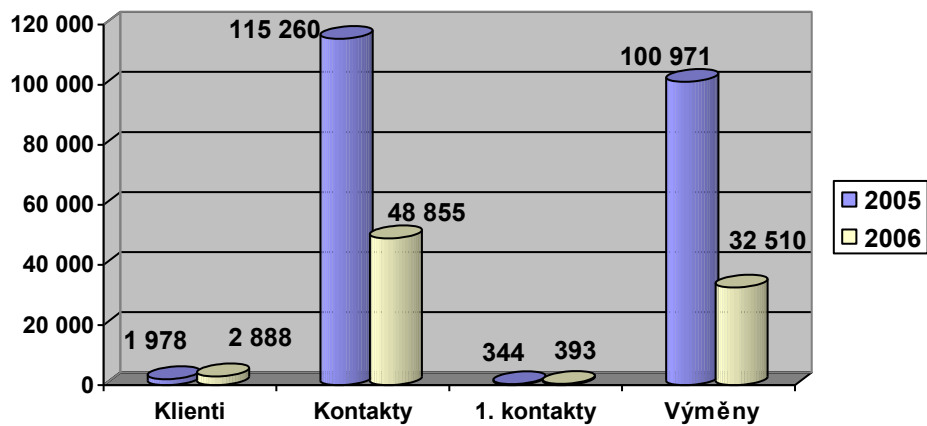


### 6.2.2.3 Nízkoprahová zařízení (NZ)

**Přehled souhrnných statistických dat NZ za 2006 /ve srovnáním s rokem 2005:**

Počet klientů: 2 888 /2005:1 978  
 Počet kontaktů: 48 855 /2005: 115 260  
 Základní droga: Subutex (většinou nelegálně)  
 Počet výměn: 32 510 /2005: 100 971  
 Počet jehel IN: 1 066 506 /2005: 1 161 580  
 Počet jehel OUT: 1 062 495 /2005: 1 154 344  
 Počet 1. kontaktů: 393 /2005: 344  
 Průměrný věk: 26 let

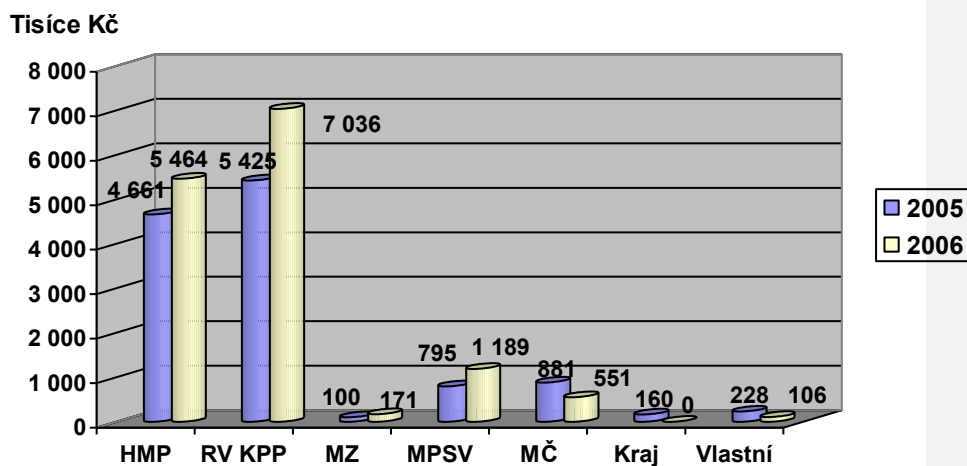
Graf 8 a 9: Srovnání a přehled a souhrnných statistických dat NZ 2005/2006<sup>15</sup>



<sup>15</sup> v r. 2005 fungoval program ČČK – 77 340 kontaktů



Graf 10: Srovnání a přehled financování nízkoprahových zařízení v letech 2005/2006

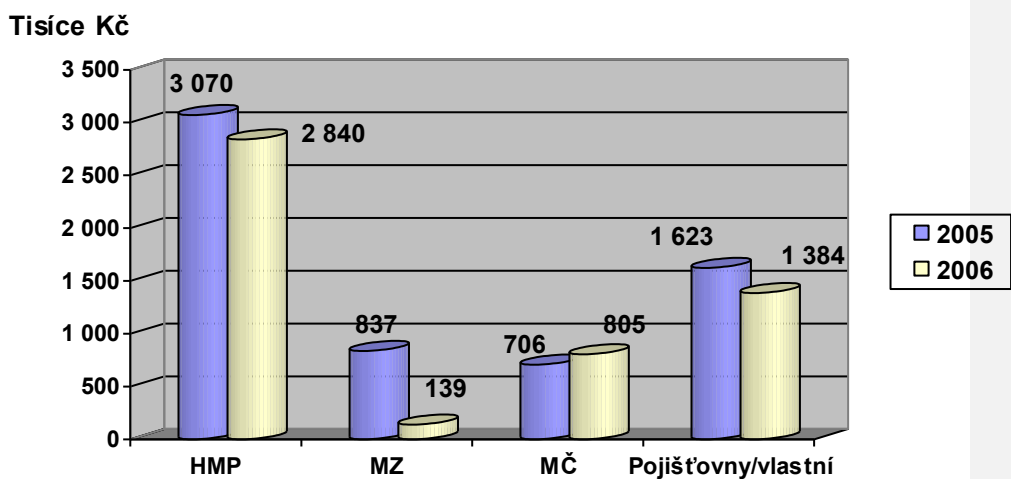


#### 6.2.2.4 Substituční léčba (SL)

##### Přehled souhrnných statistických dat za 2006 / ve srovnání s 2005:

Počet klientů: 671 /2005: 618  
 Počet buprenorfin: 406 /2005: 397  
 Počet metadon: 265 /2005: 221  
 Noví 2006: 316 /2005: 224  
 Ukončili: 265 /2005: 219  
 Vyloučení: 112 /2005: 124  
 Skupinová terapie: 111 /2005: 109  
 Individuální terapie: 4 143 /2005: 4 056

Graf 11: Srovnání a přehled financování substitučních programů v letech 2005/06

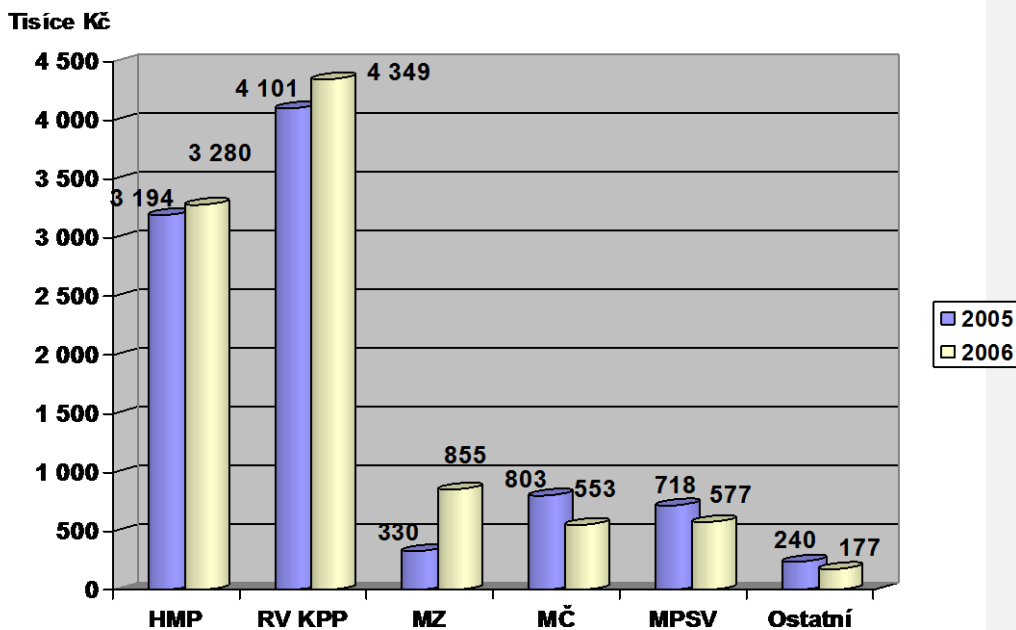


### 6.2.2.5 Ambulantní léčba (AL)

#### Přehled souhrnných statistických dat za 2006 /ve srovnáním s 2005:

Počet klientů 2 225 /2005: 1 768  
Počet neživatelů: 980 /2005: 745  
Počet kontaktů: 30 671 /2005: 28 665  
Počet 1. kontaktů: 1 291 /2005: 815  
Základní droga: pervitin (67%), heroin (33%)  
Skupinová terapie: 962 /2005: 652  
Individuální terapie: 6 154 /2005: 5 473  
Rodinná terapie: 1 042 /2005: 822  
Poradenství pro rodiče: 148 /2005: 62

**Graf 12: Přehled a srovnání financování programů ambulantní léčby v letech 2006/2005**



### 6.2.2.6 Rezidenční péče

#### Přehled souhrnných statistických dat za 2006 /jen terapeutické komunity:

Počet všech klientů: 172

Počet neuzivatelů: 283

Počet „lůžkodnů“: 53 (průměr: 4 801)

Základní droga: heroin (jiné opiáty) - 38% , pervitin - 62%

Průměrná délka léčby na 1 klienta: 197 dní

Ukončili úspěšně/předčasně: 48/42

Věk (průměr): 27 let

Průměrná délka léčby 1 klienta: 197 dní

Průměrná délka úspěšně ukončené léčby 1 klienta: 295 dní

**Tabulka 5: Přehled financování terapeutických komunit v roce 2006**

Program	HMP /v Kč	Ostatní zdroje /v Kč	Celkem /v Kč
TK Němčice	1 620 000	3 672 874	5 292 874
TK Karlov	2 100 000	5 396 190	7 496 190
TK Magdaléna	100 000	4 596 337	4 696 337
<b>Celkem</b>	<b>3 820 000</b>	<b>13 665 401</b>	<b>17 485 401</b>

### 6.2.2.7 Následná péče

#### Přehled souhrnných statistických dat programů následné péče za rok 2006:

Počet všech klientů: 427

Počet neuzivatelů: 183

Průměrná délka léčby na 1 klienta v doléčování: 249 dní

Ukončili úspěšně/předčasně: 151/65

Základní droga: pervitin (76%), heroin (24%)

Věk: 28 let

Skupinová terapie: 685 (skupin)

Individuální terapie: 4 325 (výkonů)

Rodičovské skupiny: 147 (skupiny)

Rodinná terapie: 54 (výkonů)

**Tabulka 6: Přehled financování doléčovacích center v roce 2006**

Program	HMP /v Kč	Ostatní zdroje /v Kč	Celkem /v Kč
DC Matky s dětmi - SANANIM	240 000	607 860	847 860
DC chráněné byty a dílna - SANANIM	1 413 000	2 889 096	4 302 096
Centrum následné péče - Drop In	589 000	1 400 000	1 989 000
<b>Celkem</b>	<b>2 242 000</b>	<b>4 896 956</b>	<b>7 138 956</b>

## **7 TABULKY – tabulkové přílohy Výroční zprávy o realizaci protidrogové politiky hl. m. Prahy 2006**

### **7.1 II. program Zdravé město Praha 2006**

*(zdroj: Závěrečné zprávy organizací podpořených v rámci II. programu Zdravé město Praha 2006)*

1. Přehled statistických dat programů specifické primární prevence v roce 2006 - II. program
2. – 3. Personální zabezpečení výměnných terénních programů v roce 2006
4. – 5. Přehled statistických dat za jednotlivé výměnné terénní programy v roce 2006
5. – 6. Přehled statistických dat za jednotlivá nízkoprahová centra v roce 2006
7. – 8. Přehled statistických dat za jednotlivé programy substituční léčby v roce 2006
- 8– 9. Přehled statistických dat za jednotlivé programy ambulantní léčby v roce 2006
10. Přehled statistických dat za jednotlivé terapeutické komunity (TK) v roce 2006
11. Přehled statistických dat za jednotlivé programy rezidenční péče/detoxu v roce 2006
12. Přehled statistických dat za jednotlivé programy rezidenční péče/detoxu v roce 2006
13. Přehled statistických dat za jednotlivé doléčovací programy v roce 2006
14. Přehled podpořených projektů v rámci Zdravé město Praha 2006 – II. program
15. Přehled financování organizací podpořených z HMP v roce 2006 - srovnání v letech 2002 - 2006 včetně dotací z resortů

### **7.2 Incidence, prevalence, zdravotní dopady a trendy léčených uživatelů drog**

*(zdroj: Výroční zpráva Praha – 2006 Hygienické stanice hl. m. Prahy, Centrální pracoviště drogové epidemiologie)*

## 1. Přehled statistických dat programů specifické primární prevence v roce 2006 - II. program

Název programu/poskytovatel	Počet oslovených				Počet vyučovacích hodin	Počet škol
	Předškoláci	Žáci	Studenti	Dospělí		
Centrum primární prevence/Institut Folia, o.s.	1 040	4 475	0	280	1 231	74
Komplexní program primární prevence/Život bez závislostí, o.s.	0	12 800	350	4 565	2 914	39
La Romendar/Romodrom, o.s.	0	20	0	0	12	1
Centrum primární prevence/Prev-Centrum, o.s.	0	7 729	539	423	2 738	76
<b>Celkem</b>	<b>1 040</b>	<b>25 024</b>	<b>889</b>	<b>5 268</b>	<b>6 895</b>	<b>190</b>

## 2. Personální zabezpečení výměnných terénních programů v roce 2006

Program	Na HR	Celkem	Externisté /osoby	Dobrovolníci
Terénní programy SANANIM	8,37	7,2	2	0
Romský terénní program SANANIM	1,5	1,2	0	0
STREETMOBIL-Drop In	1,25	0,6	3	0
STREETWORK - Drop In	2,75	2,85	2	0
NO BIOHAZARD - Progressive	3,31	4,1	1	0
Stanice prvního kontaktu ESET-HELP	1,85	3	1	0
<b>CELKEM</b>	<b>19,03</b>	<b>18,95</b>	<b>9</b>	<b>0</b>

### 3. Přehled statistických dat za jednotlivé výměnné terénní programy v roce 2006

Program	Klientů	Kontaktů	Výměn	Jehel In	Jehel Out	1. kontaktů	Průměrný věk
<b>Terénní programy SANANIM</b>	1 176	26 841	25 031	272 167	298 321	16	26,5
Romský terénní program SANANIM	140	6214 (132 rodin. návštěv, 104 uživatelů)	5 814	23 506	26 305	11	25,4
STREETMOBIL-Drop In	112	1 146	950	136 885	143 563	16	25
STREETWORK - Drop In	1 099	25 506	24 708	77 109	99 532	798	23
NO BIOHAZARD - Progressive	807	17 107	15 864	61 032	74 596	-	-
Stanice prvního kontaktu ESET-HELP	125	707	667	46 457	46 149	80	28,4
<b>CELKEM</b>	<b>3 459</b>	<b>77 521</b>	<b>73 034</b>	<b>617 156</b>	<b>688 466</b>	<b>921</b>	<b>25,7 (průměr)</b>

#### 4. Přehled statistických dat za jednotlivé výměnné terénní programy v roce 2006 /pokračování

Program	Základní poradenství (individuální) /počet poradenství	Krizová intervence /počet intervencí	Reference (odeslání klienta do léčby, substituce, KC) /počet referencí	Zdravotní ošetření /počet ošetření	První pomoc /počet poskytnutí první pomoci
Terénní programy SANANIM	457	10	877	88	9
Romský terénní program SANANIM	321	3	243	34	-
STREETMOBIL Drop In	-	25	126	228	-
STREETWORK Drop In	-	178	7 213	329	-
NO BIOHAZARD Progressive	115	12	633	43	-
Stanice prvního kontaktu ESET-HELP	80	22	18	6	2
<b>CELKEM</b>	<b>974</b>	<b>250</b>	<b>9 110</b>	<b>728</b>	<b>11</b>

## 5. Přehled statistických dat za jednotlivá nízkoprahová centra v roce 2006

Program	Klientů	Kontaktů	Výměn	Jehel In	Jehel Out	1. kontaktů	Telefonické poradenství /počet poradenství	Základní poradenství (individuální) /počet poradenství	Krizová intervence /počet intervencí
<b>Kontaktní centrum SANANIM</b>	1 936	31 589	21 701	817 574	815 865	112	1 377	678	111
<b>Nízkoprahové středisko Drop In</b>	485	13 862	8 509	221 489	218 035	57	2 268	496	-
<b>STAGE 5 - PROGRESSIVE</b> (výkaz za ½ roku)	306	2 901	2 300	27 443	28 595	224	95	180	58
<b>Vazby SANANIM</b>	161	503 (písemné, osobní)	-	-	-	-	-	291	4
<b>CELKEM</b>	<b>2 888</b>	<b>48 855</b>	<b>32 510</b>	<b>1 066 506</b>	<b>1 062 495</b>	<b>393</b>	<b>3 740</b>	<b>1 645</b>	<b>173</b>



6. Přehled statistických dat za jednotlivá nízkoprahová centra v roce 2006 /pokračování

Program	Reference (odeslání klienta do léčby, substituce, KC) /počet referencí	Zdravotní ošetření /počet ošetření	Testy na HIV	Testy HCV (celkem)
Kontaktní centrum SANANIM	253	1 190	56	105
Nízkoprahové středisko Drop In	110	1 175	60	-
STAGE 5 - PROGRESSIVE (výkaz za ½ roku)	264	147	-	-
Vazby SANANIM	41	-	-	-
<b>CELKEM</b>	<b>668</b>	<b>2 512</b>	<b>116</b>	<b>105</b>

## 7. Přehled statistických dat za jednotlivé programy substituční léčby v roce 2006

Program	Klientů	Substituovaní buprenorfinem	Substituovaní metadonem	Noví 2006	Ukončili	Vyloučení	Skupinová terapie /počet skupin
CADAS SANANIM	124	124	0	83	59	10	67
Centrum metadonové substituce I. - Drop In	144	30	114	54	95	50	poskytují v rámci Centra následné péče
Centrum metadonové substituce II. - Drop In	64	11	53	24	16	13	poskytují v rámci Centra následné péče
Remedis - MUDr. V. Řehák	241	241	0	127	67	21	-
Metadon VFN P2	98	0	98	28	28	18	44
<b>CELKEM</b>	<b>671</b>	<b>406</b>	<b>265</b>	<b>316</b>	<b>265</b>	<b>112</b>	<b>111</b>

## 8. Přehled statistických dat za jednotlivé programy substituční léčby v roce 2006/pokračování

Program	Individuální terapie (sezení 50 – 90 min.) /počet terapií	Krizová intervence /počet intervencí	Telefonické poradenství /počet poradenství	Sociální práce (případová) /počet výkonů	Průměrný věk
CADAS SANANIM	683	14	500	355	28,6
Centrum metadonové substituce I. - Drop In	400	8	15	56	28,5
Centrum metadonové substituce II. - Drop In	760	1	15	3	27
Remedis - MUDr. V. Řehák	1 200	18	7	266	26
Metadon VFN P2	1 100	9	-	900	26,2
<b>CELKEM</b>	<b>4 143</b>	<b>51</b>	<b>537</b>	<b>1 580</b>	<b>27</b>

## 9. Přehled statistických dat za jednotlivé programy ambulantní léčby v roce 2006

Program	Klientů	Neuživatelů	Kontaktů	1. kontakt	Skupinová terapie /počet skupin	Individuální terapie (sezení 50 – 90 min.) /počet terapií	Sociální práce (případová) /počet výkonů	Psychiatrické vyšetření /počet výkonů
<b>Denní stacionář SANANIM</b>	517	178	3 553	377	581	1 108	403	-
<b>Centrum poradenství pro mládež a rodiny - Prev-Centrum</b>	494	220	3 165	198	57	1 184	564	-
<b>ANIMA – Terapie osob závislých na NL</b>	220	117	2 121	112	51	1 011	-	-
<b>ANIMA - Závislí na závislých</b>	28	21	-	9	38	130	-	-
<b>VFN Středisko pro mládež a rodin. terapii</b>	51	189	2 207	98	115	1 259	-	112
<b>Centrum pro rodinu Drop In</b>	296	63	1 079	115	7	741	246	-
<b>Poradna pro rodiče SANANIM</b>	10	115	436	116	-	99	-	-
<b>VFN ALKO ambulance</b>	420	-	9 710	208	151	466	-	751
<b>CADAS SANANIM</b>	166	8	918	67	-	286	68	918
<b>CELKEM</b>	<b>2 174</b>	<b>890</b>	<b>22 271</b>	<b>1 291</b>	<b>962</b>	<b>6 154</b>	<b>1 281</b>	<b>1 781</b>

## 10. Přehled statistických dat za jednotlivé programy ambulantní léčby v roce 2006/pokračování

Program	Krizová intervence /počet intervencí	Rodinná terapie /počet terapií	Rodičovská skupina /počet skupin
Denní stacionář SANANIM	-	151	48
Centrum poradenství pro mládež a rodiny - Prev-Centrum	-	238	76
ANIMA – Terapie osob závislých na NL	-	101	-
<i>ANIMA - Závislí na závislých</i>	-	-	-
VFN Středisko pro mládež a rodin. terapii	5	114	-
Centrum pro rodinu Drop In	156	324	-
Poradna pro rodiče SANANIM	5	76	14
VFN ALKO ambulance	-	34	10
CADAS SANANIM	9	4	-
<b>CELKEM</b>	<b>175</b>	<b>1 042</b>	<b>148</b>

## 11. Přehled statistických dat za jednotlivé terapeutické komunity (TK) v roce 2006

Program	Kapacita	Klienti	Neuživatelé	„Lůžkodny“	Průměrná léčba 1 klienta/dny	Ukončili úspěšně	Ukončili předčasně	Věk (průměr)	Průměr. délka úspěšně ukončené léčby 1 klienta/dny
TK Karlov - mladiství	12	42	56	3 743	149	12	11	20	240
TK Karlov - matky s dětmi	19	44	79	5 014	201	8	6	25	310
TK Němčice	20	44	34	5 827	251	13	11	31	348
TK Magdaléna	14	42	114	4 621	185	15	14	25	282
<b>CELKEM</b>	<b>65</b>	<b>172</b>	<b>283</b>	<b>4 801 /průměr</b>	<b>197/průměr</b>	<b>48</b>	<b>42</b>	<b>27</b>	<b>295</b>

## 12. Přehled statistických dat za jednotlivé programy rezidenční péče/detoxu v roce 2006

Program	Kapacita	Klienti	„Lůžkodny“	Průměrná léčba 1 klienta /dny	Ukončili úspěšně	Ukončili předčasně
Dětské a dorostové detoxifikační centrum - Nemocnice sester sv. K. Boromějského	14	247	2 354	9,5	236	11
Detox Apolinář VFN P2	9	439	2 830	6	311	128
PL Bohnice	194	1815	70 041	35	-	-
<b>CELKEM</b>	<b>217</b>	<b>2501</b>	<b>25 075 /průměr</b>	<b>17</b>	<b>547</b>	<b>139</b>

### 13. Přehled statistických dat za jednotlivé doléčovací programy v roce 2006

Program	Kapacita programu	Klienti	Neuživatelů	Průměrná léčba 1 kl./dny	Ukončili úspěšně	Ukončili předčasně	Rodičovské skupiny	Skupinová terapie	Individuální terapie	Rodinná terapie
Doléčovací centrum SANANIM/Matky	6 chráněné bydlení, 10 ambulance	20	3	211	3	2	15	159	249	-
Doléčovací centrum SANANIM/Matky - děti	8 dětí	11 dětí	-	-	-	-	-	-	-	-
Doléčovací centrum SANANIM	17 chráněné bydlení, 35 ambulance	141	40	129	22	32	19	viz. DC Matky	1 020	30
Centrum následné péče Drop In	60	82	140	408	23	7	113	158	2 436	-
<b>CELKEM</b>	<b>136</b>	<b>254</b>	<b>183</b>	<b>249 /průměr</b>	<b>48</b>	<b>41</b>	<b>147</b>	<b>317</b>	<b>3 705</b>	<b>30</b>

#### 14. Přehled podpořených projektů v rámci Zdravé město Praha 2006 – II. program

Číslo projektu	Název organizace	Název projektu	Celkové náklady 2006	Přiděleno z HMP
1/2006	<b>Institut Filia, o.s., Sokolovská 26, 120 00 Praha 2</b>	Centrum primární prevence Institut Filia	943 000	<b>100 000</b>
2/2006	<b>Život bez závislostí, o.s., Lupáčova 14, 130 00 Praha 3</b>	Komplexní program primární prevence zneužívání návykových látek	1 904 036	<b>450 000</b>
3/2006	<b>Romodrom, o.s., Křejského 1506, Praha 4 – Opatov</b>	Le Romendar – Vzdělávání v primární prevenci	581 800	<b>50 000</b>
4/2006	<b>Prev-Centrum, o.s., Meziškolská 1120/2, 169 00 Praha 6</b>	Centrum primární prevence, o.s. Prev-Centrum	2 719 400	<b>300 000</b>
8/2006	<b>Drop In, o.p.s., Karolíny Světlé 18, 110 00 Praha 1</b>	Terénní program soc. asistentů – Streetwork	2 826 326	<b>550 000</b>
9/2006	<b>Drop In, o.p.s., Karolíny Světlé 18, 110 00 Praha 1</b>	Mobilní terénní program soc. asistentů – Streetmobil	3 213 966	<b>336 000</b>
10/2006	<b>ČČK</b>	Okénko v Koubkově		<b>200 000</b>
11/2006	<b>Progressive o.s., Francouzská 112, 101 00 Praha 10</b>	NO BIOHAZARD – Terénní program pro uživatele nealkoholových drog/investice	4 074 707	<b>886 000</b>
12/2006	<b>SANANIM, o.s., Ovčí hájek 2549, 158 00 Praha 13</b>	Terénní programy SANANIM	5 888 396	<b>1 587 000</b>
13/2006	<b>ESET – HELP o.s., Vejvanovského 1610, 149 00 Praha 10</b>	Stanice prvního kontaktu	1 108 250	<b>93 000</b>
14/2006	<b>SANANIM, o.s., Ovčí hájek 2549, 158 00 Praha 13</b>	Romský terénní program SANANIM	971 276	<b>274 000</b>
15/2006	<b>Drop In, o.p.s., Karolíny Světlé 18, 110 00 Praha 1</b>	Nízkoprahové středisko	6 071 223	<b>1 413 000</b>
16/2006	<b>Progressive o.s., Francouzská 112, 101 00 Praha 10</b>	STAGE 5 – Nízkoprahové kontaktní centrum pro uživatele nealkoholových drog v HMP	5 527 929	<b>785 000</b>
17/2006	<b>SANANIM, o.s., Ovčí hájek 2549, 158 00 Praha 13</b>	Kontaktní centrum SANANIM	8 999 405	<b>1 976 000</b>



Číslo projektu	Název organizace	Název projektu	Celkové náklady 2006	Přiděleno z HMP
18/2006	<b>Drop In, o.p.s., Karolíny Světlé 18, 110 00 Praha 1</b>	Centrum metadonové substituce a ambulantní detoxifikace Praha 1	4 415 964	<b>1 420 000</b>
		<i>Dofinancování na stěhování centra</i>		<b>200 000</b>
19/2006	<b>Drop In, o.p.s., Karolíny Světlé 18, 110 00 Praha 1</b>	Centrum metadonové substituce a ambulantní detoxifikace Praha 4	2 806 628	<b>600 000</b>
		<i>Dofinancování na stěhování centra</i>		<b>148 000</b>
20/2006	<b>Všeobecná fakultní nemocnice v Praze, U nemocnice 2, 128 00 Praha 2</b>	Metadonová substituční léčba v Apolinářích v roce 2006	3 114 000	<b>200 000</b>
21/2006	<b>SANANIM, o.s., Ovčí hájek 2549, 158 00 Praha 13</b>	CADAS – Specializované ambulantní služby	2 523 380	<b>620 000</b>
		<i>Dofinancování</i>		<b>600 000</b>
22/2006	<b>Remedis, s.r.o.Chrustenice 185, 267 12 Beroun</b>	Program substituční léčby pro klienty s chronickou hepatitidou	1 832 336	<b>183 000</b>
23/2006	<b>Nemocnice Milosrdných sester sv. Karla Boromejského v Praze, Vlašská 36, 118 33 Praha 1</b>	Dětské a dorostové detoxikační centrum	9 731 000	<b>100 000</b>
24/2006	<b>ANIMA o.s. pro péči o rodinu závislých, Apolinářská 4a, 128 00 Praha 2</b>	Závislí na závislých	729 060	<b>140 000</b>
25/2006	<b>Všeobecná fakultní nemocnice v Praze, U nemocnice 2, 128 00 Praha 2</b>	ALKO ambulance Apolinář	1 894 480	<b>30 000</b>
26/2006	<b>Všeobecná fakultní nemocnice v Praze, U nemocnice 2, 128 00 Praha 2</b>	Komplexní ambulantní léčba osob závislých a závislostí ohrožených	1 309 918	<b>50 000</b>
27/2006	<b>ANIMA o.s. pro péči o rodinu závislých, Apolinářská 4a, 128 00 Praha 2</b>	Terapie osob závislých na návykových látkách	2 059 078	<b>275 000</b>
28/2006	<b>Prev-Centrum, o.s., Meziškolská 1120/2, 169 00 Praha 6</b>	Centrum poradenství pro mládež a rodiny	2 927 860	<b>860 000</b>
		<i>Dofinancování</i>		<b>198 000</b>
30/2006	<b>Drop In, o.p.s., Karolíny Světlé 18, 110 00 Praha 1</b>	Centrum pro rodinu -Integrace rodiny	1 766 758	<b>200 000</b>

Číslo projektu	Název organizace	Název projektu	Celkové náklady 2006	Přiděleno z HMP
31/2006	<b>SANANIM, o.s., Ovčí hájek 2549, 158 00 Praha 13</b>	Kápo – Poradna pro rodiče	929 533	<b>235 000</b>
32/2006	<b>SANANIM, o.s., Ovčí hájek 2549, 158 00 Praha 13</b>	Práce s uživateli drog ve vazbách	1 127 234	<b>190 000</b>
33/2006	<b>SANANIM, o.s., Ovčí hájek 2549, 158 00 Praha 13</b>	Denní stacionář – Psychoterapeutické centrum	4 877 140	<b>1 130 000</b>
34/2006	<b>Magdaléna, o.p.s., Dobříšská 56, 252 10 Mníšek pod Brdy</b>	Provoz TK Magdaléna	5 650 000	<b>100 000</b>
35/2006	<b>SANANIM, o.s., Ovčí hájek 2549, 158 00 Praha 13</b>	Terapeutická komunita Němčice	6 524 452	<b>1 620 000</b>
36/2006	<b>SANANIM, o.s., Ovčí hájek 2549, 158 00 Praha 13</b>	Terapeutická komunita Karlov	8 753 154	<b>2 100 000</b>
37/2006	<b>Drop In, o.p.s., Karolíny Světlé 18, 110 00 Praha 1</b>	Centrum následné péče	2 898 900	<b>589 000</b>
39/2006	<b>Všeobecná fakultní nemocnice v Praze, U nemocnice 2, 128 00 Praha 2</b>	Zajištění komplexního doléčovacího programu v roce 2006	4 621 106	<b>39 000</b>
40/2006	<b>Všeobecná fakultní nemocnice v Praze, U nemocnice 2, 128 00 Praha 2</b>	Intenzivní doléčovací program pro ženy závislé na návykových látkách	1 309 918	<b>39 000</b>
41/2006	<b>SANANIM, o.s., Ovčí hájek 2549, 158 00 Praha 13</b>	Doléčovací centrum s chráněnými byty a chráněnou dílnou	4 792 639	<b>1 413 000</b>
42/2006	<b>SANANIM, o.s., Ovčí hájek 2549, 158 00 Praha 13</b>	Doléčovací centrum pro matky s dětmi	1 064 565	<b>240 000</b>
44/2006	<b>A.N.O. , Karolíny Světlé 18, 110 00 Praha 1</b>	Právní poradna A.N.O.	1 400 650	<b>282 000</b>
	<b>A.N.O. , Karolíny Světlé 18, 110 00 Praha 1</b>	HR materiál		<b>2 502 000</b>
48/2006	<b>SANANIM, o.s., Ovčí hájek 2549, 158 00 Praha 13</b>	Drogové informační centrum	2 316 537	<b>235 000</b>
	<b>Celkem:</b>		126 206 004	<b>25 538 000</b>

**15. Přehled financování organizací podpořených z HMP v roce 2006 - srovnání v letech 2002 - 2006 včetně dotací z resortů**

Č.PROJ EKTU	NÁZEV ORGANIZACE/PROJEKT	ROK	HMP	RVKPP	MZ	MPSV	MŠMT	MČ	Kraj	Vlastní	Celkem
1/2006	Institut Filia, o.s., Sokolovská 26, 120 00 Praha 2	2002	100 000	135 000	0	0	0	0	0	881 110	1 116 110
	Centrum primární prevence Institut Filia	2003	90 000	105 000	0	0	88 000	0	0	433 781	716 781
		2004	230 000	0	0	0	87 500	0	0	644 454	961 954
		2005	71 950	100 000	0	0	94 800	0	0	590 450	857 200
		2006	100 000	124 000			58 800	732 125	29 640	207 250	1 251 815
		<b>CELKEM</b>	<b>591 950</b>	<b>464 000</b>	<b>0</b>	<b>0</b>	<b>329 100</b>	<b>732 125</b>	<b>29 640</b>	<b>2 757 045</b>	<b>4 903 860</b>
2/2006	Život bez závislostí, o.s., Lupáčova 14, 130 00 Praha 3	2002	320 000	320 000	0	0	0	50 000	0	0	690 000
	Komplexní program primární prevence zneužívání návykových látek	2003	300 000	160 000	0	0	0	585 000	0	0	1 045 000
		2004	300 000	300 000	0	0	0	710 000	0	0	1 310 000
		2005	239 900	487 000	0	0	0	450 000	0	0	1 176 900
		2006	450 000	406 000	0	0	0	600 478	0	480 173	1 936 651
		<b>CELKEM</b>	<b>1 609 900</b>	<b>1 673 000</b>	<b>0</b>	<b>0</b>	<b>0</b>	<b>2 395 478</b>	<b>0</b>	<b>480 173</b>	<b>6 158 551</b>
3/2006	Romodrom, o.s., Křejského 1506, Praha 4 – Opatov/Le Romedar	2006	50 000	0	0	0	0	0	0	8 824	58 824
		<b>CELKEM</b>	<b>50 000</b>	<b>0</b>	<b>0</b>	<b>0</b>	<b>0</b>	<b>0</b>	<b>0</b>	<b>8 824</b>	<b>58 824</b>
4/2006	Prev-Centrum, o.s., Meziškolská 1120/2, 169 00 Praha 6	2002	300 000	737 000	0	0	292 000	654 000		188 000	2 171 000
	Centrum primární prevence	2003	250 000	830 000	0	0	480 000	660 000	0	235 000	2 455 000
		2004	850 000	1 036 000	0	0	255 000	645 000	0	75 000	2 861 000
		2005	287 700	1 152 000	0	0	295 000	620 000	0	246 100	2 600 800
		2006	300 000	987 000	0	0	580 000	700 000	0	278 000	2 845 000
	<b>CELKEM</b>		<b>1 987 700</b>	<b>4 742 000</b>	<b>0</b>	<b>0</b>	<b>1 902 000</b>	<b>3 279 000</b>	<b>0</b>	<b>1 022 100</b>	<b>12 932 800</b>
	<b>CELKEM PP v roce 2005</b>		<b>599 550</b>	<b>1 739 000</b>	<b>0</b>	<b>0</b>	<b>389 800</b>	<b>1 070 000</b>	<b>0</b>	<b>836 550</b>	<b>4 634 900</b>
	<b>CELKEM PP v roce 2006</b>		<b>900 000</b>	<b>1 517 000</b>	<b>0</b>	<b>0</b>	<b>638 800</b>	<b>2 032 603</b>	<b>29 640</b>	<b>974 247</b>	<b>6 092 290</b>

8/2006	Drop In, o.p.s., Karolíny Světlé 18, 110 00 Praha 1	2002	350 000	0	0	952 000	0	250 000	0	0	1 552 000
	Terénní program soc. asistentů – Streetwork/investice	2003	350 000	1 140 000	0	0	0	290 000	0	0	1 780 000
		2004	960 000	1 125 000	0	0	0	290 000	0	0	2 375 000
		2005	575 600	1 173 000	0	0	0	330 000	0	100 000	2 178 600
		2006	550 000	1 434 000	0	0	0	250 000	0	0	2 234 000
		<b>CELKEM</b>	<b>2 785 600</b>	<b>4 872 000</b>	<b>0</b>	<b>952 000</b>	<b>0</b>	<b>1 410 000</b>	<b>0</b>	<b>100 000</b>	<b>10 119 600</b>
9/2006	Drop In, o.p.s., Karolíny Světlé 18, 110 00 Praha 1	2002	200 000	0	0	1 080 000	0	0	0	262 858	1 542 858
	Mobilní terénní program soc. asistentů – Streetmobil	2003	200 000	0	66 600	0	0	81 335	0	0	347 935
		2004	400 000	700 000	0	0	0	228 665	0	0	1 328 665
		2005	287 700	500 000	0	0	0	75 000	0	0	862 700
		2006	336 000	0	0	0	0	10 000	0	0	346 000
		<b>CELKEM</b>	<b>1 423 700</b>	<b>1 200 000</b>	<b>66 600</b>	<b>1 080 000</b>	<b>0</b>	<b>395 000</b>	<b>0</b>	<b>262 858</b>	<b>4 428 158</b>
10/2006	Český červený kříž, o.s., Legerova 1845, 120 00 Praha 2	2002	300 000	674 000	290 000	126 000	0	85 000	0	1 063 522	2 538 522
	Harm reduction – Výměnný program u IUD	2003	300 000	550 000	290 000	145 000	0	164 000	0	870 500	2 319 500
		2004	350 000	740 000	0	0	0	100 906	0	456 191	1 647 097
		2005	646 500	750 000	0	0	0	116 400	0	404 224	1 917 124
		2006	200 000	0	0	0	0	217 200	0	0	417 200
		<b>CELKEM</b>	<b>1 796 500</b>	<b>2 714 000</b>	<b>580 000</b>	<b>271 000</b>	<b>0</b>	<b>683 506</b>	<b>0</b>	<b>2 794 437</b>	<b>8 839 443</b>
11/2006	Progressive, o.s., Francouzská 112, 101 00 Praha 10	2003	0	0	0	0	0	70 000	0	0	70 000
	NO BIOHAZARD – Terénní program pro uživatele nealkoholových drog/investice	2004	400 000	0	0	0	0	340 000	0	0	740 000
		2005	1 158 300	279 000	0	0	0	360 000	0	0	1 797 300
		2006	886 000	1 589 000	0	0	0	605 000	0	0	3 080 000
		<b>CELKEM</b>	<b>2 444 300</b>	<b>1 868 000</b>	<b>0</b>	<b>0</b>	<b>0</b>	<b>1 375 000</b>	<b>0</b>	<b>0</b>	<b>5 687 300</b>

12/2006	Sananim, o.s., Ovčí hájek 2549, 158 00 Praha 13	2002	700 000	1 958 000	0	598 500	0	0	80 000	357 910	3 694 410
	Terénní programy Sananim	2003	770 000	1 905 000	190 000	549 000	0	30 000	0	341 430	3 785 430
		2004	900 000	2 020 000	0	651 500	0	0	0	313 000	3 884 500
		2005	1 617 400	2 395 000	100 000	553 800	0	0	160 000	128 000	4 954 200
		2006	1 587 000	2 818 000	150 000	719 000		198 000	0	579 470	6 051 470
		<b>CELKEM</b>	<b>5 574 400</b>	<b>11 096 000</b>	<b>440 000</b>	<b>3 071 800</b>	<b>0</b>	<b>228 000</b>	<b>240 000</b>	<b>1 719 810</b>	<b>22 370 010</b>
13/2006	ESET – HELP, o.s., Vejvanovského 1610, 149 00 Praha 10	2002	50 000	0	0	233 200	0	0	0	45 000	328 200
	Stanice prvního kontaktu	2003	60 000	0	0	241 000	0	0	0	45 000	346 000
		2004	100 000	80 000	0	75 400	0	0	0	45 000	300 400
		2005	95 900	203 000	0	22 000	0	0	0	90 000	410 900
		2006	93 000	250 000	35 100	0	0	132 000	0	141 940	652 040
		<b>CELKEM</b>	<b>398 900</b>	<b>533 000</b>	<b>35 100</b>	<b>571 600</b>	<b>0</b>	<b>132 000</b>	<b>0</b>	<b>366 940</b>	<b>2 037 540</b>
14/2006	Sananim, o.s., Ovčí hájek 2549, 158 00 Praha 13	2002	0	0	0	0	0	0	0	0	0
	Romský terénní program Sananim	2003	0	0	0	287 000	0	0	0	126 712	413 712
		2004	150 000	0	0	313 800	0	0	0	48 750	512 550
		2005	279 700	125 000	0	218 900	0	0	0	0	623 600
		2006	274 000	181 000	0	183 600	0	0	0	125 000	763 600
		<b>CELKEM</b>	<b>703 700</b>	<b>306 000</b>	<b>0</b>	<b>1 003 300</b>	<b>0</b>	<b>0</b>	<b>0</b>	<b>300 462</b>	<b>2 313 462</b>
	<b>CELKEM TP v roce 2005</b>		<b>4 661 100</b>	<b>5 425 000</b>	<b>100 000</b>	<b>794 700</b>	<b>0</b>	<b>881 400</b>	<b>160 000</b>	<b>722 224</b>	<b>12 744 424</b>
	<b>CELKEM TP v roce 2006</b>		<b>3 926 000</b>	<b>6 272 000</b>	<b>185 100</b>	<b>902 600</b>	<b>0</b>	<b>1 412 200</b>	<b>0</b>	<b>846 410</b>	<b>13 544 310</b>

15/2006	Drop In, o.p.s., Karolíny Světlé, Praha	2002	700 000	0	0	2 466 000	0	200 000	0	166 858	<b>3 532 858</b>
	Nízkoprahové středisko	2003	600 000	0	0	2 765 000	0	250 000	0	341 667	<b>3 956 667</b>
		2004	1 350 000	2 810 000	0	0	0	250 000	0	0	<b>4 410 000</b>
		2005	1 439 000	2 810 000	0	0	0	250 000	0	0	<b>4 499 000</b>
		2006	1 413 000	2 907 000	0	0	0	250 000	0	0	<b>4 570 000</b>
	<b>CELKEM</b>	<b>5 502 000</b>	<b>8 527 000</b>	<b>0</b>	<b>5 231 000</b>	<b>0</b>	<b>1 200 000</b>	<b>0</b>	<b>508 525</b>	<b>20 968 525</b>	
16/2006	Progressive, o.s. Francouzská 112, Praha 10	2002	0	0	0	0	0	0	0	0	<b>0</b>
	Nízkoprahové kontaktní centrum	2003	0	0	0	0	0	0	0	0	<b>0</b>
		2004	0	0	0	0	0	0	0	0	<b>0</b>
		2005	0	0	0	0	0	101 000	0	0	<b>101 000</b>
		2006	785 000	600 000	0	0	0	175 000	0	0	<b>1 560 000</b>
	<b>CELKEM</b>	<b>785 000</b>	<b>600 000</b>	<b>0</b>	<b>0</b>	<b>0</b>	<b>276 000</b>	<b>0</b>	<b>0</b>	<b>1 661 000</b>	
17/2006	Sananim, o.s., Ovčí hájek 2549, Praha 13	2002	1 703 220	1 477 300	0	2 338 000	0	163 000	0	31 916	<b>5 713 436</b>
	Kontaktní centrum	2003	1 000 000	2 535 000	270 000	1 478 000	0	10 000	0	825 577	<b>6 118 577</b>
		2004	1 500 000	2 230 000	0	1 090 400	0	147 500	0	135 067	<b>5 102 967</b>
		2005	2 013 000	3 171 000	130 000	954 000	0	160 000	0	150 000	<b>6 578 000</b>
		2006	1 976 000	3 263 000	171 000	1 183 400	0	125 000	0	1 204 830	<b>7 923 230</b>
	<b>CELKEM</b>	<b>8 192 220</b>	<b>12 676 300</b>	<b>571 000</b>	<b>7 043 800</b>	<b>0</b>	<b>605 500</b>	<b>0</b>	<b>2 347 390</b>	<b>31 436 210</b>	
	<b>CELKEM NZ v roce 2005</b>	<b>3 452 000</b>	<b>5 981 000</b>	<b>130 000</b>	<b>954 000</b>	<b>0</b>	<b>511 000</b>	<b>0</b>	<b>150 000</b>	<b>11 178 000</b>	
	<b>CELKEM NZ v roce 2006</b>	<b>4 174 000</b>	<b>6 770 000</b>	<b>171 000</b>	<b>1 183 400</b>	<b>0</b>	<b>550 000</b>	<b>0</b>	<b>1 204 830</b>	<b>14 053 230</b>	

18/2006	Drop In, o.p.s., Karolíny Světlé 18, 110 00 Praha 1	2002	51 530	0	2 300 000	0	0	100 000	0	0	2 451 530
	Centrum metadonové substituce a ambulantní detoxikace Praha 1	2003	530 000	0	1 800 000	0	0	250 000	0	0	2 580 000
		2004	1 400 000	0	1 296 000	0	0	291 090	50 000	0	3 037 090
		2005	1 439 000	0	1 300 000	0	0	300 000	60 000	563 000	3 662 000
		2006	1 620 000	0	740 000	0	0	260 000	0	0	2 620 000
		<b>CELKEM</b>	<b>5 040 530</b>	<b>0</b>	<b>7 436 000</b>	<b>0</b>	<b>0</b>	<b>1 201 090</b>	<b>110 000</b>	<b>563 000</b>	<b>14 350 620</b>
19/2006	Drop In, o.p.s., Karolíny Světlé 18, 110 00 Praha 1	2002	0	0	1 000 000	0	0	150 000	0	278 572	1 428 572
	Centrum metadonové substituce a ambulantní detoxikace Praha 4	2003	280 000	0	900 000	0	0	110 000	0	406 572	1 696 572
		2004	1 500 000	0	0	0	0	450 000	100 000	0	2 050 000
		2005	767 400	0	120 000	0	0	306 000	80 000	0	1 273 400
		2006	748 000	0	805 000	0	0	120 000	70 000	0	1 743 000
		<b>CELKEM</b>	<b>3 295 400</b>	<b>0</b>	<b>2 825 000</b>	<b>0</b>	<b>0</b>	<b>1 136 000</b>	<b>250 000</b>	<b>685 144</b>	<b>8 191 544</b>
20/2006	Všeobecná fakultní nemocnice v Praze, U Nemocnice 2, 128 00 Praha 2	2002	0	0	0	0	0	0	0	0	0
	Metadonová substituční léčba v Apolinářích	2003	0	0	0	0	0	0	0	754 630	754 630
		2004	450 000	0	305 000	0	0	0	0	789 384	1 544 384
		2005	0	0	226 000	0	0	0	0	800 000	1 026 000
		2006	200 000	0	148 000	0	0	0	0	1 112 291	1 460 291
		<b>CELKEM</b>	<b>650 000</b>	<b>0</b>	<b>679 000</b>	<b>0</b>	<b>0</b>	<b>0</b>	<b>0</b>	<b>3 456 305</b>	<b>4 785 305</b>
21/2006	Sananim, o.s., Ovčí hájek 2549, Praha 13	2002	0	0	0	0	0	0	0	0	0
	CADAS - Specializované ambulantní služby	2003	317 000	630 000	450 000	0	0	0	0	150 561	1 547 561
		2004	750 000	0	540 000	0	0	100 000	700 000	131 000	2 221 000
		2005	623 500	0	361 000	0	0	100 000	623 500	260 000	1 968 000
		2006	1 220 000	0	501 000	0	0	142 000	0	281 109	2 144 109
		<b>CELKEM</b>	<b>2 910 500</b>	<b>630 000</b>	<b>1 852 000</b>	<b>0</b>	<b>0</b>	<b>342 000</b>	<b>1 323 500</b>	<b>822 670</b>	<b>7 880 670</b>

22/2006	Remedis, s.r.o., Chrustenice 185, 267 12 Beroun	2002	0	0	0	0	0	0	0	0	0
	Program pro substituční léčby pro klienty s chronickou hepatitidou	2003	0	0	0	0	0	0	0	0	0
		2004	0	0	0	0	0	0	0	0	0
		2005	240 400	0	0	0	0	0	0	0	240 400
		2006	183 000	0						1 649 300	1 832 300
		<b>CELKEM</b>	<b>423 400</b>	<b>0</b>	<b>0</b>	<b>0</b>	<b>0</b>	<b>0</b>	<b>0</b>	<b>1 649 300</b>	<b>2 072 700</b>
23/2006	Nemocnice Milosrdných sester sv. Karla Boromejského v Praze, Vlašská 36, 118 33 Praha 1	2002	0	0	0	0	0	0	0	0	0
	Dětské a dorostové detoxikační centrum	2003	0	0	300 000	0	0	0	0	266 000	566 000
		2004	250 000	0	252 000	319 400	0	0	0	2 175 000	2 996 400
		2005	95 900	0	175 000	0	0	0	0	5 345 000	5 615 900
		2006	100 000	406 000	357 000	0	0	1 500 000	0	4 469 000	6 832 000
		<b>CELKEM</b>	<b>445 900</b>	<b>406 000</b>	<b>1 084 000</b>	<b>319 400</b>	<b>0</b>	<b>1 500 000</b>	<b>0</b>	<b>12 255 000</b>	<b>16 010 300</b>
24/2006	Anima, o.s. pro péči o rodinu závislých, Apolinářská 4a,128 00 Praha 2	2002	300 000	500 000	0	108 600	0	140 080	0	65 300	1 113 980
	Závislí na závislých	2003	200 000	540 000	90 000	115 000	0	102 000	0	130 700	1 177 700
		2004	300 000	0	0	43 000	0	0	0	184 290	527 290
		2005	172 700	108 000	0	39 000	0	0	0	154 800	474 500
		2006	140 000	124 000	0	20 000	0	6 000	0	174 000	464 000
		<b>CELKEM</b>	<b>1 112 700</b>	<b>1 272 000</b>	<b>90 000</b>	<b>325 600</b>	<b>0</b>	<b>248 080</b>	<b>0</b>	<b>709 090</b>	<b>3 757 470</b>
25/2006	Všeobecná fakultní nemocnice v Praze , U Nemocnice 2, 128 00 Praha 2	2002	0	0	0	0	0	0	0	0	0
	ALKO ambulance Apolinář	2003	0	0	0	0	0	0	0	0	0
		2004	0	0	0	0	0	0	0	0	0
		2005	0	0	0	0	0	0	0	0	0
		2006	30 000	0	72 000	0	0	0	0	0	102 000
		<b>CELKEM</b>	<b>30 000</b>	<b>0</b>	<b>72 000</b>	<b>0</b>	<b>0</b>	<b>0</b>	<b>0</b>	<b>0</b>	<b>102 000</b>



26/2006	Všeobecná fakultní nemocnice v Praze , U Nemocnice 2, 128 00 Praha 2	2002	0	0	0	0	0	0	0	0	0
	Komplexní ambulantní léčba osob závislých a závislostí ohrožených	2003	0	0	0	0	0	0	0	0	0
		2004	0	0	0	0	0	0	0	733 632	733 632
		2005	0	0	0	0	0	0	0	0	0
		2006	50 000	0	36 000	0	0	0	0	1 195 397	1 281 397
		<b>CELKEM</b>	<b>50 000</b>	<b>0</b>	<b>36 000</b>	<b>0</b>	<b>0</b>	<b>0</b>	<b>0</b>	<b>1 929 029</b>	<b>2 015 029</b>
27/2006	Anima, o.s. pro péči o rodinu závislých, Apolinářská 4a,128 00 Praha 2	2002	300 000	500 000	0	108 600	0	140 080	0	65 300	1 113 980
	Terapie osob závislých na návykových látkách	2003	200 000	540 000	90 000	115 000	0	102 000	0	130 970	1 177 970
		2004	400 000	550 000	98 000	0	0	80 000	0	209 665	1 337 665
		2005	383 000	827 000	60 000	0	0	80 000	0	182 250	1 532 250
		2006	275 000	778 000	41 000	0	0	80 000	0	415 480	1 589 480
		<b>CELKEM</b>	<b>1 558 000</b>	<b>3 195 000</b>	<b>289 000</b>	<b>223 600</b>	<b>0</b>	<b>482 080</b>	<b>0</b>	<b>1 003 665</b>	<b>6 751 345</b>
28/2006	Prev-centrum, o.s., Meziškolská 1120/2,16900 Praha 6	2002	800 000	746 000	0	91 000	0	45 000	0	135 000	1 817 000
	Centrum poradenství pro mládež a rodiny	2003	750 000	1 320 000	0	104 000	0	45 000	0	75 000	2 294 000
		2004	1 000 000	990 000	15 000	198 800	0	45 000	0	250 100	2 498 900
		2005	863 000	866 000	30 000	263 000	0	175 000	0	178 100	2 375 100
		2006	1 058 000	901 000	0	300 800	0	245 000	0	174 725	2 481 525
		<b>CELKEM</b>	<b>4 471 000</b>	<b>4 823 000</b>	<b>45 000</b>	<b>957 600</b>	<b>0</b>	<b>555 000</b>	<b>0</b>	<b>812 925</b>	<b>11 466 525</b>
30/2006	Drop In, o.p.s., Karolíny Světlé 18, 110 00 Praha 1	2002	0	140 000	0	0	0	0	0	520 000	660 000
	Centrum pro rodinu- integrace rodiny	2003	0	800 000	0	0	0	110 000	0	190 000	1 100 000
		2004	200 000	550 000	0	0	0	90 000	0	70 205	910 205
		2005	191 900	1 275 975	0	0	0	0	0	0	1 467 875
		2006	200 000	730 000	0	0	0	200 000	0	70 000	1 200 000
		<b>CELKEM</b>	<b>591 900</b>	<b>3 495 975</b>	<b>0</b>	<b>0</b>	<b>0</b>	<b>400 000</b>	<b>0</b>	<b>850 205</b>	<b>5 338 080</b>

31/2006	Sananim, o.s.,Ovčí hájek 2549, 158 00 Praha 13	2002	0	0	0	0	0	0	0	0	0
	Kápo-poradna pro rodiče	2003	0	0	0	0	0	0	0	0	0
		2004	300 000	0	0	0	0	0	300 000	0	600 000
		2005	239 800	0	0	0	0	0	239 800	0	479 600
		2006	235 000	240 000	0	0	0	0	0	387 650	862 650
	<b>CELKEM</b>	<b>774 800</b>	<b>240 000</b>	<b>0</b>	<b>0</b>	<b>0</b>	<b>0</b>	<b>539 800</b>	<b>387 650</b>	<b>1 942 250</b>	
32/2006	Sananim, o.s.,Ovčí hájek 2549, 158 00 Praha 13	2002	140 000	244 000	0	0	0	0	0	0	384 000
	Práce s uživateli drog ve vazbách	2003	147 000	249 000	0	0	0	0	0	0	396 000
		2004	150 000	240 000	0	0	0	0	0	42 000	432 000
		2005	191 900	267 000	0	0	0	100 000	0	50 000	608 900
		2006	190 000	266 000	0	0	0	0	0	900	456 900
	<b>CELKEM</b>	<b>818 900</b>	<b>1 266 000</b>	<b>0</b>	<b>0</b>	<b>0</b>	<b>100 000</b>	<b>0</b>	<b>92 900</b>	<b>2 277 800</b>	
33/2006	Sananim, o.s.,Ovčí hájek 2549, 158 00 Praha 13	2002	600 000	845 000	900 000	461 000	0	0	90 000	257 053	3 153 053
	Denní stacionář- psychoterapeutické centrum	2003	930 000	1 073 000	540 000	411 000	0	310 000	0	245 786	3 509 786
		2004	1 080 000	1 055 000	210 000	489 900	0	145 200	0	125 000	3 105 100
		2005	1 151 200	1 353 000	240 000	416 400	0	308 000	0	125 000	3 593 600
		2006	1 130 000	1 310 000	205 000	575 800	0	125 000	0	109 477	3 456 277
	<b>CELKEM</b>	<b>4 891 200</b>	<b>5 636 000</b>	<b>2 095 000</b>	<b>2 354 100</b>	<b>0</b>	<b>888 200</b>	<b>90 000</b>	<b>862 316</b>	<b>16 817 816</b>	
34/2006	Magdaléna, o.p.s.,Dobříšská 56, 252 10 Mníšek pod Brdy	2002	500 000	3 350 000	0	0	0	0	1 229 000	0	5 079 000
	Provoz TK Magdaléna	2003	300 000	3 233 000	0	0	0	0	700 000	1 168 000	5 401 000
		2004	900 000	3 350 000	0	0	0	0	1 100 000	325 000	5 675 000
		2005	959 300	3 261 000	0	0	0	0	1 050 000	360 000	5 630 300
		2006	100 000	3 214 000	0	0	0	100 000	1 100 000	1 182 337	5 696 337
	<b>CELKEM</b>	<b>2 759 300</b>	<b>16 408 000</b>	<b>0</b>	<b>0</b>	<b>0</b>	<b>100 000</b>	<b>3 950 000</b>	<b>4 264 337</b>	<b>27 481 637</b>	

35/2004	Sananim, o.s.,Ovčí hájek 2549, 158 00 Praha 13	2002	900 000	1 510 000	542 000	1 583 432	0	0	0	577 116	5 112 548
	Terapeutická komunita Němčice	2003	956 000	1 740 000	270 000	1 750 000	0	0	223 000	441 895	5 380 895
		2004	1 700 000	1 500 000	0	1 334 200	0	0	549 741	48 649	5 132 590
		2005	1 644 000	2 130 000	0	768 400	0	0	310 000	229 400	5 081 800
		2006	1 620 000	1 944 000	0	1 318 900	0	0	260 440	146 529	5 289 869
	<b>CELKEM</b>	<b>6 820 000</b>	<b>8 824 000</b>	<b>812 000</b>	<b>6 754 932</b>	<b>0</b>	<b>0</b>	<b>1 343 181</b>	<b>1 443 589</b>	<b>25 997 702</b>	
36/2006	Sananim, o.s.,Ovčí hájek 2549, 158 00 Praha 13	2002	1 400 000	2 554 000	701 400	1 432 385	0	0	0	5 990 544	12 078 329
	Terapeutická komunita Karlov	2003	1 100 000	2 862 000	450 000	1 780 000	0	0	273 000	3 527 008	9 992 008
		2004	2 100 000	3 050 000	0	1 405 500	0	0	390 000	3 574 410	10 519 910
		2005	2 069 000	3 503 000	0	1 015 400	0	0	280 000	2 609 000	9 476 400
		2006	2 100 000	3 127 000	0	1 570 300	0	0	293 000	405 889	7 496 189
	<b>CELKEM</b>	<b>8 769 000</b>	<b>15 096 000</b>	<b>1 151 400</b>	<b>7 203 585</b>	<b>0</b>	<b>0</b>	<b>1 236 000</b>	<b>16 106 851</b>	<b>49 562 836</b>	
37/2006	Drop In, o.p.s., Karolíny Světlé 18, 110 00 Praha 1	2002	700 000	1 082 000	0	0	0	0	0	0	1 782 000
	Centrum následné péče	2003	450 000	1 107 000	0	0	0	150 000	0	27 728	1 734 728
		2004	600 000	1 315 000	0	0	0	200 000	0	0	2 115 000
		2005	600 200	1 291 000	0	0	0	150 000	0	0	2 041 200
		2006	589 000	1 208 000	0	0	0	200 000	0	0	1 997 000
	<b>CELKEM</b>	<b>2 939 200</b>	<b>6 003 000</b>	<b>0</b>	<b>0</b>	<b>0</b>	<b>700 000</b>		<b>27 728</b>	<b>9 669 928</b>	
39/2006	Všeobecná fakultní nemocnice v Praze, U Nemocnice 2, 128 00 Praha 2	2002	0	0	0	0	0	0	0	0	0
	Zajištění komplexního doléčovacího programu v roce 2006	2003	0	0	0	0	0	0	0	0	0
		2004	0	0	0	0	0	0	0	0	0
		2005	76 700	0	0	0	0	0	0	0	76 700
		2006	39 000	0	20 000	0	0	25 000	0	0	84 000
	<b>CELKEM</b>	<b>115 700</b>	<b>0</b>	<b>0</b>	<b>0</b>	<b>0</b>	<b>0</b>	<b>0</b>	<b>0</b>	<b>115 700</b>	

40/2006	Všeobecná fakultní nemocnice v Praze, U Nemocnice 2, 128 00 Praha 2	2002	0	0	0	0	0	0	0	0	0	0
	Intenzivní doléčovací program pro ženy závislé na návykových látkách	2003	0	0	0	0	0	0	0	0	0	0
		2004	0	0	0	0	0	0	0	733 632	733 632	
		2005	0	0	0	0	0	0	0		0	
		2006	39 000	0	0	0	0	0	0	83 000	122 000	
		<b>CELKEM</b>	<b>39 000</b>	<b>0</b>	<b>0</b>	<b>0</b>	<b>0</b>	<b>0</b>	<b>0</b>	<b>816 632</b>	<b>855 632</b>	
41/2006	Sananim, o.s., Ovčí hájek 2549, 158 00 Praha 13	2002	800 000	1 386 000	900 000	935 680	0	85 000	0	664 860	4 771 540	
	Doléčovací centrum s chráněnými byty a chráněnou dílnou	2003	625 000	1 490 000	630 000	936 000	0	80 000	0	625 402	4 386 402	
		2004	1 000 000	1 500 000	186 000	886 400	0	100 000	0	236 000	3 908 400	
		2005	1 439 000	1 427 000	0	886 400	0	100 000	0	250 000	4 102 400	
		2006	1 413 000	1 401 000	0	894 400	0	100 000	0	266 000	4 074 400	
		<b>CELKEM</b>	<b>5 277 000</b>	<b>7 204 000</b>	<b>1 716 000</b>	<b>4 538 880</b>	<b>0</b>	<b>465 000</b>	<b>0</b>	<b>2 042 262</b>	<b>21 243 142</b>	
42/2006	Sananim, o.s., Ovčí hájek 2549, 158 00 Praha 13	2002	0	0	0	0	0	0	0	0	0	
	Doléčovací centrum pro matky s dětmi	2003	152 000	428 000	0	624 000	0	0	0	315 710	1 519 710	
		2004	150 000	365 000	0	282 900	0	0	0	38 000	835 900	
		2005	244 700	382 000	0	240 500	0	0	0	46 600	913 800	
		2006	240 000	335 000	0	241 200	0	0	0	36 000	852 200	
		<b>CELKEM</b>	<b>786 700</b>	<b>1 510 000</b>	<b>0</b>	<b>1 388 600</b>	<b>0</b>	<b>0</b>	<b>0</b>	<b>436 310</b>	<b>4 121 610</b>	
	<b>CELKEM AL, SL, DE a DC v roce 2005</b>		<b>13 852 600</b>	<b>16 690 975</b>	<b>2 512 000</b>	<b>3 629 100</b>	<b>0</b>	<b>1 619 000</b>	<b>2 643 300</b>	<b>10 970 900</b>	<b>51 917 875</b>	
	<b>CELKEM AL, SL, DE, a DC v roce 2006</b>		<b>13 519 000</b>	<b>15 984 000</b>	<b>2 925 000</b>	<b>4 921 400</b>	<b>0</b>	<b>3 103 000</b>	<b>1 723 440</b>	<b>12 159 084</b>	<b>54 137 924</b>	

44/2006	A.N.O., Karolíny Světlé 18, 11000 Praha 1	2002	0	0	0	0	0	0	0	1 200 000	1 200 000
	Právní poradna A.N.O.	2003	30 000	0	0	0	337 000	0	0	348 524	715 524
		2004	280 000	580 000	0	0	0	70 000	0	66 841	996 841
		2005	287 700	633 000	0	0	0	100 000	0	27 150	1 047 850
		2006	282 000	814 000	0	0	0	70 000	0	2 000	1 168 000
	<b>CELKEM</b>	<b>879 700</b>	<b>2 027 000</b>	<b>0</b>	<b>0</b>	<b>337 000</b>	<b>240 000</b>	<b>0</b>	<b>13 803 599</b>	<b>17 287 299</b>	
48/2006	Sananim, o.s., Ovčí hájek 2549, 158 00 Praha 13	2002	200 000	942 000	0	45 100	0	15 000	0	215 738	1 417 838
	Drogové informační centrum	2003	200 000	1 040 000	0	55 000	0	70 000	0	201 059	1 566 059
		2004	140 000	950 000	0	69 400	0	220 000	0	794 823	2 174 223
		2005	239 800	950 000	0	27 300	0	239 800	0	770 000	2 226 900
		2006	235 000	787 000	0	0	202 000	0	0	196 884	1 420 884
	<b>CELKEM</b>	<b>1 014 800</b>	<b>4 669 000</b>	<b>0</b>	<b>196 800</b>	<b>202 000</b>	<b>474 800</b>	<b>70 000</b>	<b>2 178 504</b>	<b>8 805 904</b>	
	<b>CELKEM JINÉ v roce 2005</b>	<b>527 500</b>	<b>1 583 000</b>	<b>0</b>	<b>27 300</b>	<b>0</b>	<b>339 800</b>	<b>0</b>	<b>797 150</b>	<b>3 274 750</b>	
	<b>CELKEM JINÉ v roce 2006</b>	<b>517 000</b>	<b>1 601 000</b>	<b>0</b>	<b>0</b>	<b>202 000</b>	<b>70 000</b>	<b>0</b>	<b>198 884</b>	<b>2 588 884</b>	

Zdroj: ZZ organizací podpořených v roce 2006 z HMP a žádosti o příspěvek z HMP v roce 2006

*Poznámka: Částky v této tabulce jsou orientační. Byly doplněny ze zdrojů ZZ a žádostí organizací. Je možné, že se budou od reálných dotací resortů odlišovat, zejména pak v položce MČ, Kraj a Vlastní, kde byly často vyplněny nejasně.*

## 16. INCIDENCE (First Treatment Demand)<sup>16</sup> A PREVALENCE uživatelů drog - žadatelů o léčbu Praha - 2006

### Léčebně/kontaktní centra podle typu

Typ L/K centra (kód)	L/K centra			Klienti							
	počet vykazujících center	počet existujících center	% vykazujících center	počet všech klientů	% ze všech klientů	z toho problémových uživatelů drog	% ze všech problémových uživatelů drog	počet nově evidovaných klientů (FTD)	% z nově evidovaných klientů	z toho nových problémových uživatelů drog	% z nových problémových uživatelů drog
Nízkoprahové (1)	3	3	100	560	31,0	545	33,1	247	29,7	233	33,2
Ambulantní - zdravotnická (2)	10	11	90,9	425	23,5	374	22,7	152	18,3	113	16,1
Ambulantní - nezdravotnická (2)	7	8	87,5	290	16,0	258	15,7	144	17,3	124	17,7
Lůžkové (3)	9	9	100	534	29,5	468	28,5	288	34,7	231	33,0
<b>Celkem</b>	<b>29</b>	<b>31</b>	<b>93,6</b>	<b>1809</b>	<b>100</b>	<b>1645</b>	<b>100</b>	<b>831</b>	<b>100</b>	<b>701</b>	<b>100</b>

Metodika	
Rok sběru dat	2006
Metoda sběru dat	hlášení na formulářích EMCDDA/TDI
Geografické pokrytí	Praha
Typ hlásících center	viz tabulka výše
Incidence (FTD)	nově registrovaní klienti v roce 2006 do 31. 12. 2006
Definice případu	první vyžádaná léčba v souvislosti s užíváním drogy v životě klienta
Kontrola duplicitních hlášení	podle kódu klienta (na úrovni kraje i ČR)
Prevalence	všichni klienti v roce 2006 do 31. 12. 2006
Definice případu	první léčba v souvislosti s užíváním drogy v příslušném kalendářním roce v jakémkoliv z L/K center
Kontrola duplicitních hlášení	podle kódu klienta (na úrovni kraje i ČR)
Poznámky	

<sup>16</sup> Všichni nově evidovaní uživatelé drog – žadatelé o první léčbu v životě (First Treatment Demand – FTD) v průběhu roku 2006

**INCIDENCE (First Treatment Demand) A PREVALENCE  
uživatelů drog - žadatelů o léčbu  
Praha - 2006**

Rozdělení L/K center podle typu zařízení, stav k 31. 12. 2006

Typ zařízení	Nízkoprahová	Ambulantní - zdravotnická	Ambulantní - nezdravotnická	Lůžková	Celkem L/K center
Praha 1	1	2	*	1	4
Praha 2	*	2	*	2	4
Praha 3	*	*	*	*	*
Praha 4	1	1	2	*	4
Praha 5	*	1	1	3	5
Praha 6	*	1	1	*	2
Praha 7	1	1	*	*	2
Praha 8	*	1	1	2	4
Praha 9	*	1	2	1	4
Praha 10	*	1	1	*	2
<b>Praha - celkem</b>	<b>3</b>	<b>11</b>	<b>8</b>	<b>9</b>	<b>31</b>
<b>%</b>	<b>9,7</b>	<b>35,5</b>	<b>25,8</b>	<b>29,0</b>	<b>100</b>
<b>Česká republika</b>	<b>74</b>	<b>114</b>	<b>39</b>	<b>58</b>	<b>285</b>
<b>%</b>	<b>26,0</b>	<b>40,0</b>	<b>13,7</b>	<b>20,4</b>	<b>100</b>

## Uživatelé drog - žadatelé o léčbu Praha - 2006

### Národnost uživatelů drog žádajících o léčbu

Národnost (N případů)	Všichni klienti					První léčení (FTD)				
	Muži	Ženy	Neznámo	Celkem	ČR	Muži	Ženy	Neznámo	Celkem	ČR
<b>1. Česká</b>	896	592	8	<b>1496</b>	<b>7376</b>	360	297	3	<b>660</b>	<b>3468</b>
<b>2. Jiná – země EU</b>	13	11	*	<b>24</b>	<b>87</b>	6	10	*	<b>16</b>	<b>44</b>
<b>3. Jiná – ostatní země</b>	20	3	*	<b>23</b>	<b>67</b>	10	2	*	<b>12</b>	<b>29</b>
<b>0. Neznámo</b>	184	82	*	<b>266</b>	<b>836</b>	103	40	*	<b>143</b>	<b>578</b>
<b>Celkem</b>	<b>1113</b>	<b>688</b>	<b>8</b>	<b>1809</b>	<b>8366</b>	<b>479</b>	<b>349</b>	<b>3</b>	<b>831</b>	<b>4119</b>

*Pozn.: Nejčastěji byla mezi všemi klienty uvedena národnost: 18 x slovenská, 7 x ukrajinská, 3 x běloruská 3 x gruzínská, 2 x romská, ostatní národnosti 1 x*



## Uživatelé drog - žadatelé o léčbu Praha - 2006

### Charakter zaměstnání klientů

Charakter zaměstnání (N případů)	Všichni klienti					První léčení (FTD)				
	Muži	Ženy	Neznámo	Celkem	ČR	Muži	Ženy	Neznámo	Celkem	ČR
1. Pravidelné	305	94	1	400	1626	125	34	*	159	785
2. Student / žák	135	204	*	339	1383	101	136	*	237	1042
3. Důchodce (vč. invalidních), v domácnosti	20	45	*	65	320	8	12	*	20	117
4. Nezaměstnaný, příležitostná práce	471	265	5	741	4349	186	136	2	324	1902
5. Jiná možnost	45	33	1	79	378	12	8	1	21	136
0. Neznámo	137	47	1	185	310	47	23	*	70	137
<b>Celkem</b>	<b>1113</b>	<b>688</b>	<b>8</b>	<b>1809</b>	<b>8366</b>	<b>479</b>	<b>349</b>	<b>3</b>	<b>831</b>	<b>4119</b>

# INCIDENCE (First Treatment Demand) A PREVALENCE uživatelů drog - žadatelů o léčbu Praha - 2006

Základní droga podle pohlaví - skupiny drog

Skupiny základních drog	Všichni klienti						První léčení (FTD)					
	Muži		Ženy		Celkem	% ze všech	Muži		Ženy		Celkem osob	% z FTD
	Počet	%	Počet	%			Počet	%	Počet	%		
<b>Opiáty – celkem</b>	<b>546</b>	<b>70,5</b>	<b>222</b>	<b>28,6</b>	<b>775*)</b>	<b>42,8</b>	<b>166</b>	<b>65,4</b>	<b>85</b>	<b>33,5</b>	<b>254°)</b>	<b>30,6</b>
Heroin	342	68,4	154	30,8	500*)	27,6	102	63,8	56	35,0	160°)	19,3
Morfin	*	*	*	*	*	*	*	*	*	*	*	*
Kodein	*	*	*	*	*	*	*	*	*	*	*	*
Brown	6	60,0	4	40,0	10	0,6	1	100	*	*	*	0,1
Metadon	4	100	*	*	4	0,2	1	100	*	*	*	0,1
Subutex	167	73,2	59	25,9	228*)	12,6	56	69,1	25	30,9	81	9,7
Ostatní opiáty	27	81,8	5	15,2	33*)	1,8	6	54,5	4	36,4	11°)	1,3
<b>Kokain – celkem</b>	<b>1</b>	<b>50,0</b>	<b>1</b>	<b>50</b>	<b>2</b>	<b>0,1</b>	<b>1</b>	<b>50,0</b>	<b>1</b>	<b>50,0</b>	<b>2</b>	<b>0,2</b>
Kokain	1	50,0	1	50,0	2	0,1	1	50,0	1	50,0	2	0,2
Crack	*	*	*	*	*	*	*	*	*	*	*	*
<b>Stimulancia - celkem</b>	<b>420</b>	<b>52,6</b>	<b>377</b>	<b>47,2</b>	<b>798</b>	<b>44,1</b>	<b>203</b>	<b>50,0</b>	<b>199</b>	<b>49,5</b>	<b>402</b>	<b>48,4</b>
Amfetamin	1	100	*	*	1	0,1	1	100	*	*	1	0,1
Pervitin	419	52,8	374	47,1	794*)	43,9	202	50,6	197	49,4	399	48,0
Extáze (MDMA)	*	*	2	100	2	0,1	*	*	1	100	1	0,1
Efedrin	*	*	1	100	1	0,1	*	*	1	100	1	0,1
<b>Hypnotika, sedativa</b>	<b>7</b>	<b>47,8</b>	<b>2</b>	<b>22,2</b>	<b>9</b>	<b>0,5</b>	<b>2</b>	<b>100</b>	<b>*</b>	<b>*</b>	<b>2</b>	<b>0,2</b>
Barbituráty	*	*	*	*	*	*	*	*	*	*	*	*
Benzodiazepiny	4	80,0	1	20,0	5	0,3	1	100	*	*	1	0,1
Ostatní sedativa	3	75,0	1	25,0	4	0,2	1	100	*	*	1	0,1
<b>Halucinogeny – celkem</b>	<b>*</b>	<b>*</b>	<b>1</b>	<b>100</b>	<b>1</b>	<b>0,1</b>	<b>*</b>	<b>*</b>	<b>1</b>	<b>100</b>	<b>1</b>	<b>0,1</b>
LSD	*	*	1	100	1	0,1	*	*	1	100	1	0,1
Trifenidyl	*	*	*	*	*	*	*	*	*	*	*	*
Psilocybin	*	*	*	*	*	*	*	*	*	*	*	*
Durman	*	*	*	*	*	*	*	*	*	*	*	*
<b>Rozpuštědla - celkem</b>	<b>4</b>	<b>57,1</b>	<b>3</b>	<b>42,9</b>	<b>7</b>	<b>0,4</b>	<b>3</b>	<b>50,0</b>	<b>3</b>	<b>50,0</b>	<b>6</b>	<b>0,7</b>
Toluen	3	50,0	3	50,0	6	0,3	3	50,0	3	50,0	6	0,7
Jiná rozpustidla	1	100	*	*	1	0,1	*	*	*	*	*	*
<b>Kanabinoidy – celkem</b>	<b>119</b>	<b>62,3</b>	<b>72</b>	<b>37,7</b>	<b>191</b>	<b>10,6</b>	<b>91</b>	<b>63,6</b>	<b>52</b>	<b>36,4</b>	<b>143</b>	<b>17,2</b>
Marihuana	118	62,1	72	37,9	190	10,5	91	63,6	52	36,4	143	17,2
Hašiš	1	100	*	*	1	0,1	*	*	*	*	*	*
<b>Jiné drogy, léky</b>	<b>*</b>	<b>100</b>	<b>1</b>	<b>*</b>	<b>1</b>	<b>0,1</b>	<b>*</b>	<b>*</b>	<b>*</b>	<b>*</b>	<b>*</b>	<b>*</b>
Neznámá	16	64,0	9	36,0	25	1,4	13	61,9	8	38,1	21	2,5
<b>Celkem</b>	<b>1113</b>	<b>61,5</b>	<b>688</b>	<b>38,0</b>	<b>1809*)</b>	<b>100</b>	<b>479</b>	<b>57,6</b>	<b>349</b>	<b>42,0</b>	<b>831°)</b>	<b>100</b>
<b>Gambling</b>	<b>*</b>	<b>*</b>	<b>*</b>	<b>*</b>	<b>*</b>	<b>*</b>	<b>*</b>	<b>*</b>	<b>*</b>	<b>*</b>	<b>*</b>	<b>*</b>

\*) u 4 uživatelů heroinu , u 2 uživatelů subutexu, u 1 uživatele ostatních opiátů a u 1 uživatele pervitinu není známo pohlaví

°) u 2 uživatelů heroinu a u 1 uživatele ostatních opiátů není známo pohlaví

**INCIDENCE (First Treatment Demand) A PREVALENCE  
uživatelů drog - žadatelů o léčbu  
Praha - 2006**

Věkové skupiny uživatelů drog - žadatelů o léčbu podle pohlaví

Věkové skupiny (N případů)	Všichni klienti							První léčení (FTD)						
	Muži	Ženy	Nezn.	Celkem	%	ČR	%	Muži	Ženy	Nezn.	Celkem	%	ČR	%
do 15 let	13	16	*	29	1,6	58	0,7	9	14	*	23	2,8	48	1,2
15 – 19 let	169	229	*	398	22,0	1753	21,0	117	151	*	268	32,3	1279	31,1
20 – 24 let	220	182	1	403	22,3	2593	31,0	100	96	*	196	23,6	1371	33,3
25 – 29 let	384	165	2	551	30,5	2270	27,1	129	59	1	189	22,7	818	19,9
30 – 34 let	161	62	*	223	12,3	937	11,2	67	21	*	88	10,6	369	9,0
35 – 39 let	71	21	*	92	5,1	397	4,7	23	5	*	28	3,4	124	3,0
40 – 44 let	49	7	*	56	3,1	200	2,4	14	1	*	15	1,8	54	1,3
45 – 49 let	14	1	*	15	0,8	63	0,8	*	1	*	1	0,1	15	0,4
50 – 54 let	10	2	*	12	0,7	45	0,5	4	1	*	5	0,6	12	0,3
55 – 59 let	2	*	1	3	0,2	10	0,1	1	*	*	1	0,1	5	0,1
60 – 64 let	*	*	*	*	*	7	0,1	*	*	*	*	*	5	0,1
65 a víc let	3	*	*	3	0,2	6	0,1	3	*	*	3	0,4	5	0,1
Neznámo	17	3	4	24	1,3	27	0,3	12	*	2	14	1,7	14	0,3
<b>Celkem</b>	<b>1113</b>	<b>688</b>	<b>8</b>	<b>1809</b>	<b>100</b>	<b>8366</b>	<b>100</b>	<b>479</b>	<b>349</b>	<b>3</b>	<b>831</b>	<b>100</b>	<b>4119</b>	<b>100</b>
<b>Průměrný věk</b>	27,3	24,4	28,4	25,9	*	26,2	*	24,7	20,5	*	22,9	*	23,1	*

# INCIDENCE (First Treatment Demand) A PREVALENCE uživatelů drog - žadatelů o léčbu Praha - 2006

## Základní drogy a skupiny drog podle věkových skupin

	Všichni klienti												První léčení (FTD)													
	do 15		15 - 19		20 - 24		25 - 39		40 a víc		neznámo		celke	do 15		15 - 19		20 - 24		25 - 39		40 a víc		neznámo		celke
	N	%	N	%	N	%	N	%	N	%	N	%	m	N	%	N	%	N	%	N	%	N	%	N	%	m
<b>Opiáty</b>	*	*	46	5,9	186	24	489	63,	45	5,8	9	1,2	775	*	*	22	8,7	80	31,	138	54,	10	3,9	4	1,6	254
Heroin	*	*	27	5,4	119	23,	320	64,	29	5,8	5	1,0	500	*	*	12	7,5	52	32,	88	55,	6	3,8	2	1,3	160
Brown	*	*	1	10,	*	*	5	50,	4	40,	*	*	10	*	*	*	*	*	*	*	*	1	100	*	*	1
Metadon	*	*	1	25,	*	*	2	50,	1	25,	*	*	4	*	*	1	100	*	*	*	*	*	*	*	*	1
Subutex	*	*	15	6,6	66	28,	138	60,	7	3,1	2	0,9	228	*	*	8	9,9	27	33,	43	53,	2	2,5	1	1,2	81
Ostatní opiáty	*	*	2	6,1	1	3,0	24	72,	4	12,	2	6,1	33	*	*	1	9,1	1	9,1	7	63,	1	9,1	1	9,1	11
<b>Kokain – celkem</b>	*	*	*	*	*	*	2	100	*	*	*	*	2	*	*	*	*	*	*	2	100	*	*	*	*	2
Kokain	*	*	*	*	*	*	2	100	*	*	*	*	2	*	*	*	*	*	*	2	100	*	*	*	*	2
Crack	*	*	*	*	*	*	*	*	*	*	*	*	*	*	*	*	*	*	*	*	*	*	*	*	*	*
<b>Stimulancia</b>	3	0,4	225	28,	190	23,	326	40,	39	4,9	14	1,8	798	1	0,3	147	36,	100	24,	133	33,	12	3,0	9	2,2	402
Amfetamin	*	*	*	*	*	*	1	100	*	*	*	*	1	*	*	*	*	*	1	100	*	*	*	*	1	
Pervitin	3	0,4	224	28,	188	23,	325	40,	39	4,9	14	1,8	794	1	0,3	147	36,	98	24,	132	33,	12	3,0	9	2,3	399
Extáze	*	*	1	50,	1	50,	*	*	*	*	*	*	2	*	*	*	*	1	100	*	*	*	*	*	*	1
Efedrin	*	*	*	*	1	100	*	*	*	*	*	*	1	*	*	*	*	1	100	*	*	*	*	*	*	1
<b>Hypnotika,</b>	*	*	*	*	*	*	7	77,	2	22,	*	*	9	*	*	*	*	*	1	50,	1	50,	*	*	2	
Benzodiazepin	*	*	*	*	*	*	5	100	*	*	*	*	5	*	*	*	*	*	1	100	*	*	*	*	1	
Ostatní	*	*	*	*	*	*	2	50,	2	50,	*	*	4	*	*	*	*	*	*	1	100	*	*	*	1	
<b>Halucinogeny</b>	*	*	*	*	1	100	*	*	*	*	*	*	1	*	*	*	*	1	100	*	*	*	*	*	*	1
LSD	*	*	*	*	1	100	*	*	*	*	*	*	*	*	*	*	*	1	100	*	*	*	*	*	*	1
Psilocybin	*	*	*	*	*	*	*	*	*	*	*	*	*	*	*	*	*	*	*	*	*	*	*	*	*	*
Durman	*	*	*	*	*	*	*	*	*	*	*	*	*	*	*	*	*	*	*	*	*	*	*	*	*	*
<b>Rozpustidla</b>	3	42,	2	28,	2	28,	*	*	*	*	*	*	7	3	50,	1	16,	2	33,	*	*	*	*	*	*	6
Toluen	3	50,	1	16,	2	33,	*	*	*	*	*	*	6	3	50,	1	16,	2	33,	*	*	*	*	*	*	6
Jiná rozpustidla	*	*	1	*	*	*	*	*	*	*	*	*	1	*	*	*	*	*	*	*	*	*	*	*	*	*
<b>Kanabinoidy</b>	23	12,	125	65,	19	9,9	20	10,	3	1,6	1	0,5	191	19	13,	98	68,	10	7,0	13	9,1	2	1,4	1	0,7	143
Marihuana	23	12,	125	65,	18	9,5	20	10,	3	1,6	1	0,5	190	19	13,	98	68,	10	7,0	13	9,1	2	1,4	1	0,7	143
Hašiš	*	*	*	*	1	100	*	*	*	*	*	*	1	*	*	*	*	*	*	*	*	*	*	*	*	*
<b>Jiné drogy, léky</b>	*	*	*	*	*	*	1	100	*	*	*	*	1	*	*	*	*	*	*	*	*	*	*	*	*	*
<b>Neznámá</b>	*	*	*	*	4	16	21	84,	*	*	*	*	25	*	*	*	*	3	14,	18	85,	*	*	*	*	21
<b>Celkem</b>	29	1,6	398	22,	403	22,	866	47,	89	4,9	24	1,3	1809	23	2,8	268	32,	196	23,	305	36,	25	3,0	14	1,7	831
<b>Gambling</b>	*	*	*	*	*	*	*	*	*	*	*	*	*	*	*	*	*	*	*	*	*	*	*	*	*	*

## INCIDENCE (First Treatment Demand) A PREVALENCE uživatelů drog - žadatelů o léčbu Praha - 2006

Věková distribuce uživatelů drog - žadatelů o léčbu – prevalence v  
roce 2006

### a) Všichni léčení uživatelé drog

Věková skupina	Muži	Ženy	Poměr mužů a žen	Celkem	Procento	Prevalence na 100 000 obyvatel
do 15	13	16	0,8 : 1	29	1,6	19,8
15 - 19	169	229	0,7 : 1	398	22,0	612,8
20 - 24	220	182	1,2 : 1	403*)	22,3	511,3
25 - 39	616	248	2,5 : 1	866*)	47,9	311,7
40 a více	78	10	7,8 : 1	89*)	4,9	14,9
Neznámá	17	3	5,6 : 1	24*)	1,3	*
<b>Celkem</b>	<b>1113</b>	<b>688</b>	<b>1,6 : 1</b>	<b>1809*)</b>	<b>100</b>	<b>155,2</b>

Pozn.: Nejsou započtení gambleři

\*) U 8 léčených uživatelů drog není známo pohlaví.

### b) Léčení uživatelé heroinu

Věková skupina	Muži	Ženy	Poměr mužů a žen	Celkem	Procento	Prevalence na 100 000 obyvatel
do 15	*	*	*	*	*	*
15 - 19	14	13	1,1 : 1	27	5,4	41,6
20 - 24	67	52	1,3 : 1	119	23,8	151,0
25 - 39	232	86	2,7 : 1	320*)	64,0	115,2
40 a více	26	3	8,7 : 1	29	5,8	4,9
Neznámá	3	*	*	5*)	1,0	*
<b>Celkem</b>	<b>342</b>	<b>154</b>	<b>2,2 : 1</b>	<b>500*)</b>	<b>100</b>	<b>42,9</b>

\*) U 4 léčených uživatelů heroinu není známo pohlaví.

### c) Léčení uživatelé pervitinu

Věková skupina	Muži	Ženy	Poměr mužů a žen	Celkem	Procento	Prevalence na 100 000 obyvatel
do 15	*	3	0 : 3	3	0,4	2,0
15 - 19	75	149	0,5 : 1	224	28,2	344,9
20 - 24	93	96	0,9 : 1	189	23,8	239,8
25 - 39	204	121	1,7 : 1	325	40,9	117,0
40 a více	36	2	18 : 1	39*)	4,9	6,5
Neznámá	11	3	3,7 : 1	14	1,8	*
<b>Celkem</b>	<b>419</b>	<b>374</b>	<b>1,1 : 1</b>	<b>794*)</b>	<b>100</b>	<b>68,1</b>

\*) U 1 léčeného uživatele pervitinu není známo pohlaví.

## INCIDENCE (First Treatment Demand) A PREVALENCE lčených problémových uživatelů drog

Praha - 2006

Problémoví uživatelé drog podle pohlaví

		Muži	Ženy	Neznámo	Celkem problém. uživatelů	Celkem všech klientů	z toho % problémových uživatelů drog	% problémových uživatelů drog v ČR
První léčení problémových uživatelů drog v roce 2006 (FTD)	Počet	395	303	3	701	831	84,4	84,4
	%	56,3	43,2	0,4	100			
Všichni problémoví uživatelé drog v roce 2006	Počet	1009	628	8	1645	1809	90,9	89,1
	%	61,3	38,2	0,5	100			

## INCIDENCE (First Treatment Demand) A PREVALENCE lčených problémových uživatelů drog

Praha - 2006

Problémoví uživatelé drog podle způsobu aplikace základní drogy

		Muži		Ženy		Celkem	tj. %
		Počet	%	Počet	%		
První léčení problémových uživatelů drog v roce 2006 (FTD)	Injekční uživatelé drog	275	56,6	208	42,8	486°)	69,3
	Neinjekční uživatelé drog	120	55,8	95	44,2	215	30,7
	Celkem	395	56,3	303	43,2	701°)	100
Všichni problémoví uživatelé drog v roce 2006	Injekční uživatelé drog	769	62,0	464	37,4	1241*)	75,4
	Neinjekční uživatelé drog	240	59,4	164	40,6	404	24,6
	Celkem	1009	61,3	628	38,2	1645*)	100

Pozn.: \*) U 8 injekčních a u 1 neinjekčního problémového uživatele drog není známo pohlaví.

°) U 3 nových injekčních problémových uživatelů drog není známo pohlaví

**INCIDENCE (First Treatment Demand) A PREVALENCE  
uživatelů drog - žadatelů o léčbu  
Praha – 2006**

Injekční uživatelé drog podle věku – ze všech uživatelů drog - žadatelů o léčbu a nově zachycených (FTD)

Věková skupina	Všichni klienti					První léčení (FTD)				
	Injekční uživatelé		Celkem injekčních uživatelů drog	Počet všech uživatelů		Injekční uživatelé		Celkem injekčních uživatelů drog	Počet všech poprvé evidovaných uživatelů	
	Základní droga	Jiná droga		Celkový počet uživatelů	% injekčních uživatelů	Základní droga	Jiná droga		Celkový počet uživatelů	% injekčních uživatelů
do 15	1	*	1	29	3,4	*	*	*	23	*
15 - 19	198	11	209	398	52,5	118	6	124	268	46,3
20 - 24	287	20	307	403	76,2	129	11	140	196	71,4
25 - 39	658	47	705	866	81,4	210	15	225	305	73,8
40 a více	74	3	77	89	86,5	16	1	17	25	68,0
neznámá	23	1	24	24	100	13	1	14	14	100
<b>Celkem</b>	<b>1241</b>	<b>82</b>	<b>1323</b>	<b>1809</b>	<b>73,1</b>	<b>486</b>	<b>34</b>	<b>520</b>	<b>831</b>	<b>62,6</b>

Pozn.: Nejsou započtení gambleři.

## 8 AKTUÁLNÍ SEZNAM PROTIDROGOVÝCH KOORDINÁTORŮ SO PRAHA 1 AŽ 22

MHMP	<b>Mgr. Nina Janyšková</b>	Magistrát HMP Mariánské náměstí 2 110 00 Praha 1	236 002 831 236 003 628 603 560 862	236 007 120	<a href="mailto:nina.janyskova@cityofprague.cz">nina.janyskova@cityofprague.cz</a>
1	<b>Evžen Klouček</b>	ÚMČ Praha Vodičkova 18 110 00 Praha 1	257 326 080 (CNP - Drop In)	222 221431	<a href="mailto:evzen.kloucek@dropin.cz">evzen.kloucek@dropin.cz</a>
2	<b>Hana Šnaiderová, DiS.</b>	ÚMČ Praha 2 Náměstí Míru 20 120 39 Praha 2	236 044 143	236 044 143	<a href="mailto:снаiderovаh@p2.mepnet.cz">снаiderovаh@p2.mepnet.cz</a>
3	<b>Irena Melmerová</b>	ÚMČ Praha 3 Seifertova 51 130 00 Praha 3	222 116 492	222 116 581	<a href="mailto:irenam@praha3.cz">irenam@praha3.cz</a>
4	<b>Petra Malinová</b>	ÚMČ Praha 4 Táborská 350 140 54 Praha 4	261 192 108	261 192 446	<a href="mailto:petra.malinova@praha4.cz">petra.malinova@praha4.cz</a>
5	<b>Jaroslav Karhánek</b>	ÚMČ Praha 5 Plzeňská 115 150 22 Praha 5	603 584 804		<a href="mailto:jaroslav.karhanek@progressive-os.cz">jaroslav.karhanek@progressive-os.cz</a> <a href="mailto:jaroslav.karhanek@p5.mepnet.cz">jaroslav.karhanek@p5.mepnet.cz</a>
6	<b>Martina Růthová, DiS.</b>	ÚMČ Praha 6 Čs. armády 23 160 52 Praha 6	220 189 544	224 316 275	<a href="mailto:mruthova@praha6.cz">mruthova@praha6.cz</a>
7	<b>Kamila Soukupová, Bc.</b>	ÚMČ Praha 7 Nábřeží kpt. Jaroše 1000 170 00 Praha 7	220 144 118	233 373 729	<a href="mailto:soukupovаk@p7.mepnet.cz">soukupovаk@p7.mepnet.cz</a>
8	<b>Mgr. Pavla Karmelitová</b>	ÚMČ Praha 8 Zenklova 1 182 00 Praha 8	222 805 639	222 805 642	<a href="mailto:pavla.karmelitova@p8.mepnet.cz">pavla.karmelitova@p8.mepnet.cz</a>
9	<b>Tomáš Klíma</b>	ÚMČ Praha 9 Sokolovská 14/324 180 49 Praha 9	283 091 457		<a href="mailto:klimat@p9.mepnet.cz">klimat@p9.mepnet.cz</a>
10	<b>Mgr. Helena Průchová</b>	ÚMČ Praha 10 Vršovická 68 101 00 Praha 10	267 093 280	267 093 560	<a href="mailto:helenap@p10.mepnet.cz">helenap@p10.mepnet.cz</a>



11	<b>Tereza Zoubková, Bc.</b>	ÚMČ Praha 11 – Jižní Město Nad Opatovem 2140 149 00 Praha 4	267 902 137		<a href="mailto:zoubkovat@p11.mepnet.cz">zoubkovat@p11.mepnet.cz</a>
12	<b>Marie Vašáková</b>	ÚMČ Praha 12 - Modřany Čechtická 758 140 00 Praha 4	241 470 944	241 471 326	<a href="mailto:mvasakova@p12.mepnet.cz">mvasakova@p12.mepnet.cz</a>
13	<b>Petr Syrový</b>	ÚMČ Praha 13 - Stodůlky Sluneční nám. 13 158 00 Praha 5	235 011 453	235 014 545	<a href="mailto:SyrovýP@p13.mepnet.cz">SyrovýP@p13.mepnet.cz</a>
14	<b>Jana Štosková</b>	ÚMČ Praha 14 – Černý Most Bratří Venclíků 1073 198 00 Praha 9	281 005 450		<a href="mailto:stoskovaj@p14.mepnet.cz">stoskovaj@p14.mepnet.cz</a>
15	<b>PhDr. PaedDr. Jindřich Gotzinger</b>	ÚMČ Praha 15 Boloňská 478/1 109 00 Praha 10	281 003 522	274 864 856	<a href="mailto:gotzingerj@p15.mepnet.cz">gotzingerj@p15.mepnet.cz</a>
16	<b>Miloslava Černá</b>	ÚMČ Praha 16 - Radotín Václava Belého 23 153 00 Praha 5	234 128 103		<a href="mailto:miloslava.cerna@radotin.mepnet.cz">miloslava.cerna@radotin.mepnet.cz</a>
17	<b>Martina Machová</b>	ÚMČ Praha 17 - Řepy Žalanského 291/12b 163 02 Praha 6	234 683 279	234 683 286	<a href="mailto:machovam@repy.mepnet.cz">machovam@repy.mepnet.cz</a>
18	<b>Jana Choutková</b>	ÚMČ Praha 18 – Letňany Bechyňská 639 199 00 Praha 9	284 028 153		<a href="mailto:choutkova@letnany.cz">choutkova@letnany.cz</a>
19	<b>Linda Alijevová, DiS.</b>	ÚMČ Praha 19 – Kbely Semilská 4311 197 04 Praha 9	286 854 195	284 080 815	<a href="mailto:Linda.Alijevova@kbely.mepnet.cz">Linda.Alijevova@kbely.mepnet.cz</a>
20	<b>Radka Tadičová</b>	ÚMČ Praha 20 – H. Počernice Jivanská 635 193 21 Praha 9	271 071 646	281 922 425	<a href="mailto:radka_tadicova@pocernice.cz">radka_tadicova@pocernice.cz</a>
21	<b>Hana Kořínková</b>	ÚMČ Praha 21 – Újezd n. Lesy Staroklánovická 260 190 16 Praha 9	281 012 948	281 971 695	<a href="mailto:hana.korinkova@praha21.cz">hana.korinkova@praha21.cz</a>
22	<b>Pavčina Harantová</b>	ÚMČ Praha 22 - Uhřetěves Nové náměstí 1250 100 00 Praha 10	271 071 806	271 071 819	<a href="mailto:pavlina.harantova@p22.mepnet.cz">pavlina.harantova@p22.mepnet.cz</a>

## 9 SLOVNÍK VÝRAZŮ V OBLASTI PROTIDROGOVÉ POLITIKY

Nezákonný trh s návykových látkami má, jako každý trh, svou stranu nabídky a stranu poptávky. Podle toho se rozlišují i hlavní přístupy.

1/ Na stranu nabídky se zaměřuje:

- **Represe** (policie, celníci, justice), která se snaží eliminovat trestnou činnost v produkci, transitu a obchodu
- administrativní kontrola, která zabraňuje úniku legálních návykových látek, látek sloužících k výrobě syntetických návykových látek a pomocných látek na nezákonný trh /v ČR např. Inspektorát omamných a psychotropních látek na MZ ČR)
- kontrola zemědělské produkce plodin, které jsou zdrojem pro získání přírodních návykových látek

2/ Na stranu poptávky se zaměřuje primární, sekundární a terciární prevence - podle definic světové zdravotnické organizace WHO tyto přístupy znamenají:

- **Primární prevence** - prevence užití návykových látek u populace, která s ní dosud není v kontaktu, nebo alespoň oddálení kontaktu s návykovou látkou
- **Sekundární prevence** - včasná intervence, poradenství a léčení u osob, které jsou již užíváním návykových látek zasaženi a postiženi
- **Terciární prevence** - rehabilitace či resocializace, doléčování, podpora v abstinenci. Rozhraní mezi sekundární a terciární prevencí není vždy pojímáno zcela jednotně. Dokumenty OSN v poslední době používají následující definici:
- **Časná intervence** (early intervention) - jejím cílem je zahájit léčbu co nejdříve (za předpokladu motivovanosti příjemce služby), což zlepšuje výsledky léčení, bývají levnější a méně časově náročné než pomoc poskytovaná lidem s rozvinutými problémy.
- **Harm Reduction** - anglický výraz, který označuje mírnění škod. Tyto postupy získaly na významu zejména v souvislosti s epidemií AIDS. Jestliže není možné nebo realistické léčit s cílem abstinence od návykových látek, lze alespoň mírnit škody, které pokračující užívání návykových látek nebo alkoholu působí. Někdy se takto daří navázat dobrý vztah a zahájit intenzivnější léčbu. Patří sem i substituční léčba (viz dále), poskytování injekčních stříkaček a jehel závislým na návykových látkách, aby se snížilo riziko šíření AIDS a žloutenky. Z podobných důvodů se poskytuje závislým na návykových látkách zdarma desinfekce nebo prezervativy. Některá zařízení nabízejí i lehké jídlo, krátkodobé přístřeší, možnost se osprchovat, sociální pomoc a poradenství.
- **Terapeutická komunita** – dlouhodobá (6-12.měsíců), pobytová léčba s režimovým programem.
- **Doléčování** – Služba pro osoby s anamnézou závislosti na návykových látkách či trpící patologickým hráčstvím, kteří abstinují po prodělané intenzivní léčbě v těchto modalitách: střednědobá či dlouhodobá ústavní léčba, Terapeutická komunita, Psychiatrická léčebna atd., či bez předchozí odborné péče, avšak minimálně 4 měsíce abstinující a se silnou motivací k dlouhodobé abstinenci.
- **Substituční léčba** (substituční léčba) - většinou se tím myslí léčba metadonem, jehož podávání nahrazuje ilegální a injekčně podávaný heroin. Takovou léčbu je třeba doplnit dalšími

postupy, jako je psychoterapie nebo poradenství. Pacient by se měl zdržet přijímání jiných návykových látek včetně alkoholu.

- **Metadon** - návyková látka patřící do stejné skupiny jako heroin. Má delší účinek a podává se ústy. Při substituční léčbě se podává jako relativně bezpečnější náhradní návyková látka pacientům závislým na opioidech, kteří nejsou schopni nebo ochotni podstoupit léčbu orientovanou k abstinenci. Podle amerických pramenů se asi u třetiny pacientů, u kterých je Metadon nasazen, daří stav stabilizovat, u třetiny je průběh střídavý a u třetiny bývá léčba metadonem neúspěšná.
- **Incidence léčených uživatelů návykových látek**<sup>17</sup> – všichni nově evidovaní uživatelé návykových látek – žadatelé o první léčbu v životě v průběhu roku 2005.
- **Prevalence léčených uživatelů návykových látek** – všichni uživatelé návykových látek – žadatelé o léčbu, kteří v průběhu roku 2006 alespoň jedenkrát navštívili některé ze zařízení, která poskytují péči osobám užívajícím návykové látky.
- **Problémové užívání návykových látek** – injekční užívání jakékoliv návykové látky a/nebo dlouhodobé a pravidelné užívání opiátů a/nebo kokainu a/nebo návykových látek amfetaminového typu.
- **Přehled užívaných legálních a nelegálních návykových látek:**<sup>18</sup>

Skupina	Forma	Účinná látka	Slangové názvy
<b>Alkohol</b>	Alkoholické nápoje	Etylalkohol/ethanol	Obec. známé
<b>Tabák</b>	Tabákové výrobky	Nikotin	Obec. známé
<b>Canabinoidy</b>	Marihuana, hašiš, olej	tetrahydrocannabinol	Bláto, dagga, hemp, marjánka, roští, tráva, skunk, skéro, zelí, čaras aj.
<b>Halucinogeny</b>	Houby: lysohlávky, kropenatce, síťovky, mezkalin; durman, bufetenin, LSD, PCP	Psilocybin, diethylamid kyseliny listové	„Andělský prach“, houbičky, krystaly, papíry aj.
<b>Opioidy, opiáty</b>	Braun, buprenorfin, heroin, metadon, morfium, LAAM, opium	Morfin a jeho deriváty	Čoko, drak, ejč, hero, háčko, white lady aj.
<b>Stimulancia</b>	Amfetaminy, pervitin, kokain, koka, MDMA/extáze	Kokain, amfetamin, metamfetamin aj.	Koks, peří, péčko, piko, perník aj.
<b>Těkavé látky</b>	Aceton, éter, toluen aj.	Methylbenzen, trichloretyl aj.	-
<b>Analgetika, sedativa, hypnotika, transkvilizéry a jiná psychofarmaka</b>	Různé léky, např. tramal, dolsin, morphin, solutan, rohypnol, diazepam,	Diazepam, alprazolam, aj.	Rohač, aj.

<sup>17</sup> Incidence a prevalence léčených uživatelů NL: termíny užívané dlouhodobě HS HMP – Centrálním pracovištěm drogové epidemiologie

<sup>18</sup> Zdroj: <http://www.drogy-info.cz/>, Kamil K. a kolektiv: Drogy a drogové závislosti 1

## 10 ZKRATKY - nejčastěji používané zkratky v textu

Spec.PP	Specifická primární prevence
KC, NZ	Kontaktní centra. Nízkoprahová zařízení
TP	Terénní programy
Amb. léčba, AL	Ambulantní léčba
TK	Terapeutické komunity
SP	Sekundární prevence
HR	Harm Reduction
FTD	Žadatelé o první léčbu (First Treatment Demand)
VHA, VHB, VHC	Virová hepatitida (žloutenka) typu A, B, C
PK RHMP	Protidrogová komise Rady HMP
A.N.O.	Asociace nestátních organizací poskytujících služby v oblasti prevence, léčby a resocializace drogových závislostí
NNO	Nestátní neziskové organizace
RV KPP	Rada vlády pro koordinaci protidrogové politiky
THC	Tetrahydrocannabinol /hlavní účinná látka v cannabisu/
TOS	Trest odnětí svobody
NL	Návyková látka
L/K centra	Léčebně/kontaktní centra